

台指期晨報

永豐期貨顧問事業部編製



夜盤期權籌碼 (單日交易淨部位, 單位: 口/億元)

	大台 (口數)	小台 (口數)	微台 (口數)	大台+ 小台/4+ 微台/20	Call (口數)	Put (口數)	Call (金額)	Put (金額)
外資	-717	-591	-1653	-947.4	-24	+305	+0.007	+0.014
投信	0	0	0	0	0	0	0	0
自營	+258	+81	-372	+259.7	+1760	-1224	-0.104	-0.222
合計	-459	-510	-2025	-687.8	+1736	-919	-0.097	-0.207

歐美收盤行情表

標的	收盤	漲跌	漲跌幅	今年以來	0% (52週低)	↔	100% (52週高)
道瓊指數	51078.88	+46.42	+0.09%	+6.3%			99%
標普五百	7599.96	+19.90	+0.26%	+11.0%			99%
那斯達克	27086.81	+114.19	+0.42%	+16.5%			99%
費城半導	12965.6494	+136.27	+1.06%	+83.0%			98%
羅素2000	2905.7622	-13.58	-0.47%	+17.1%			96%
美元指數	99.18	+0.27	+0.27%	+0.9%			71%
VIX指數	16.0499	+0.73	+4.77%	+7.4%	12%		
時報金融	10338.95	-70.33	-0.68%	+4.1%			73%
法國CAC	8146.59	-36.75	-0.45%	-0.0%			56%
德國DAX	25003.04	-101.66	-0.40%	+2.1%			86%

亞洲收盤行情表

標的	收盤	漲跌	漲跌幅	今年以來	0% (52週低)	↔	100% (52週高)
加權指數	45337.91	+604.97	+1.35%	+56.5%			98%
日經指數	66934.33	+604.83	+0.91%	+33.0%			99%
韓國指數	8788.3798	+312.23	+3.68%	+108.5%			99%
上證指數	4057.74	-10.83	-0.27%	+2.2%			78%
恆生指數	25398.18	+215.79	+0.86%	-0.9%			51%
海峽指數	休市	-	-	+8.4%			95%
印度指數	23382.6	-165.15	-0.70%	-10.5%	29%		
印尼指數	休市	-	-	-29.1%	5%		
泰國指數	休市	-	-	+24.5%			97%
越南指數	1844.54	-18.95	-1.02%	+3.4%			86%

重要美股表現

標的	收盤	漲跌	漲跌幅	標的	收盤	漲跌	漲跌幅
蘋果	306.31	-5.75	-1.84%	高通	228.99	-22.03	-8.78%
亞馬遜	261.26	-9.38	-3.47%	美光	1034.74	+63.74	+6.56%
谷歌	376.37	-3.97	-1.04%	特斯拉	415.88	-19.91	-4.57%
臉書	600.47	-32.04	-5.07%	美孚石油	149.38	+4.12	+2.84%
奈飛	85.85	-0.17	-0.20%	梅西百貨	21.8	+0.04	+0.18%
微軟	460.52	+10.28	+2.28%	沃爾瑪	114.6	-1.15	-0.99%
英特爾	109.33	-5.35	-4.67%	家得寶	310.69	-6.45	-2.03%
台積電A	435.63	+17.18	+4.11%	耐吉	45.93	-0.30	-0.65%
輝達	224.336	+13.20	+6.25%	摩根大通	296.58	-2.73	-0.91%
德州儀器	293.2	-12.48	-4.08%	輝瑞製藥	25.63	-0.55	-2.10%

台灣期交所夜盤行情表

商品	月份	收盤	漲跌	漲跌幅	成交量	合約歷史高	合約歷史低
台指	06	46546	+505 ↑	1.10%	60755	46746	20819
	07	46573	+528 ↑	1.15%	596	46772	36972
小台指	W1	46144	+476 ↑	1.04%	64	46287	40100
	W2	46245	+419 ↑	0.91%	5	46245	43600
微台指	06	46550	+509 ↑	1.11%	169913	46745	20740
	06	46553	+512 ↑	1.11%	228551	46744	20700
電子	07	46584	+539 ↑	1.17%	15296	46760	36967
	06	3058.3	+41.75 ↑	1.38%	110	3072	2485
	07	-	-	-	-	2975.95	2864

台灣期交所夜盤行情表

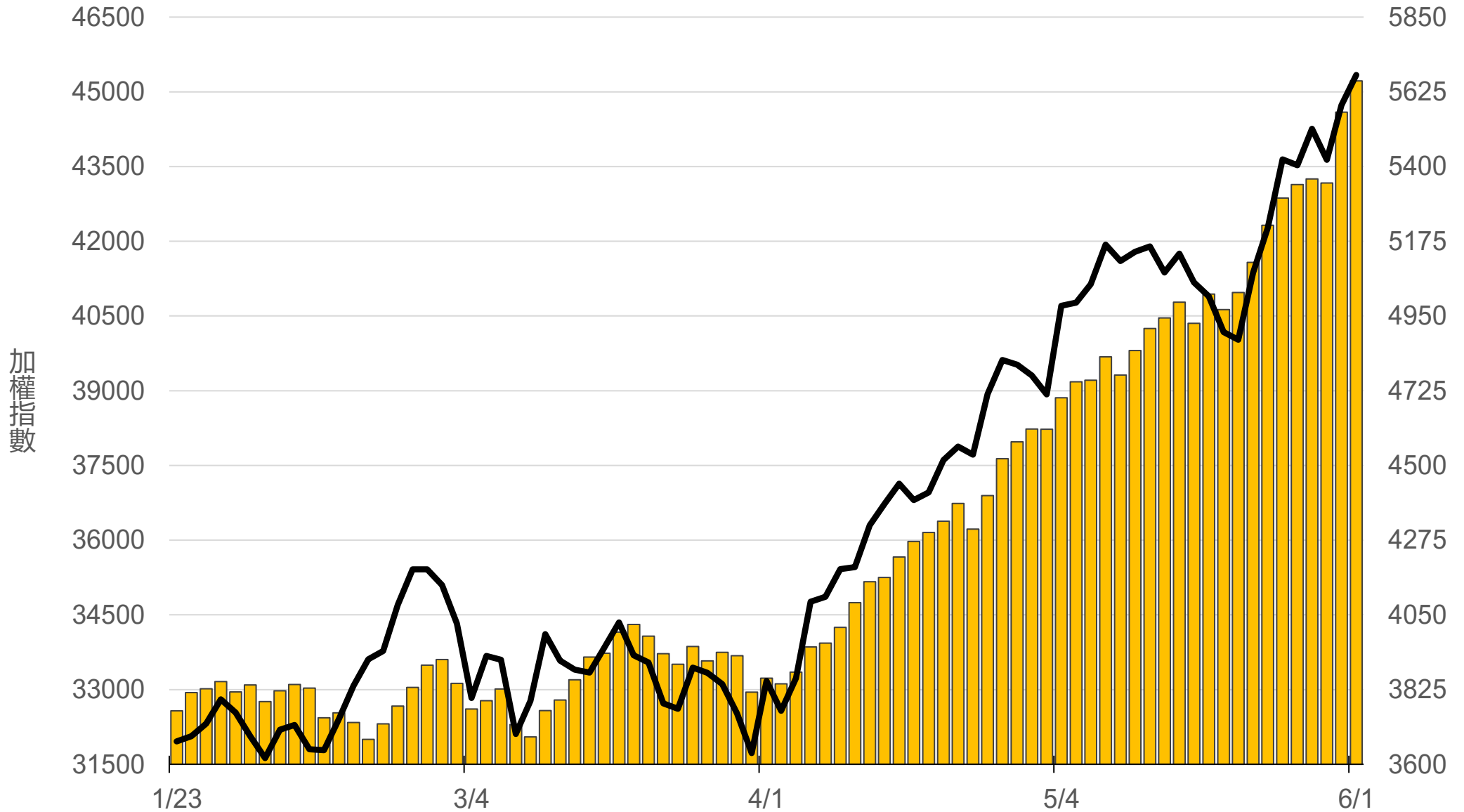
商品	月份	收盤	漲跌	漲跌幅	成交量	合約歷史高	合約歷史低
道瓊	06	51140	+13 ↑	0.03%	53	51344	45120
	09	51206	-295 ↓	0.57%	10	51706	45815
標普500	06	7625.5	+10 ↑	0.13%	51	7627.25	6370
	09	-	-	-	-	7684.5	6489.75
那斯達克	06	30520	-74 ↓	0.24%	713	30680	23060
	09	30868	-17 ↓	0.06%	9	30904	23490
黃金	06	4496.9	-11.8 ↓	0.26%	2	5486	4304.3
	08	-	-	-	-	4811.2	4417.5
台幣黃金	06	17107	-117 ↓	0.68%	13	20933	16176
	08	-	-	-	-	18655.5	16921
布蘭特	08	3000	+82.5 ↑	2.83%	11	3409	2783
	09	2887.5	+27 ↑	0.94%	18	2887.5	2860.5

台灣期交所夜盤行情表

商品	月份	收盤	漲跌	漲跌幅	成交量	合約歷史高	合約歷史低	
歐元	06	1.1633	-0.0033	↓	0.28%	4	1.2063	1.1478
	09	1.1659	-0.0050	↓	0.43%	1	1.1857	1.1565
日圓	06	159.49	+0.28	↑	0.18%	15	160.06	150.8
	09	158.3	+0.16	↑	0.10%	1	158.83	153.97
英鎊	06	1.347	+0.0009	↑	0.07%	118	1.364	1.3198
	09	0	-0.0010	↓	0.10%	2	1.3595	1.3254
澳幣	06	0.715	-0.0028	↓	0.39%	6	0.7267	0.6691
	09	-	-	▪	-	-	0.7164	0.6939
大美人	06	-	-	▪	-	-	7.046	6.7547
	07	-	-	▪	-	-	6.757	6.7453
小美人	06	6.7526	-0.0051	↓	0.08%	27	7.112	6.7526
	07	-	-	▪	-	-	-	-

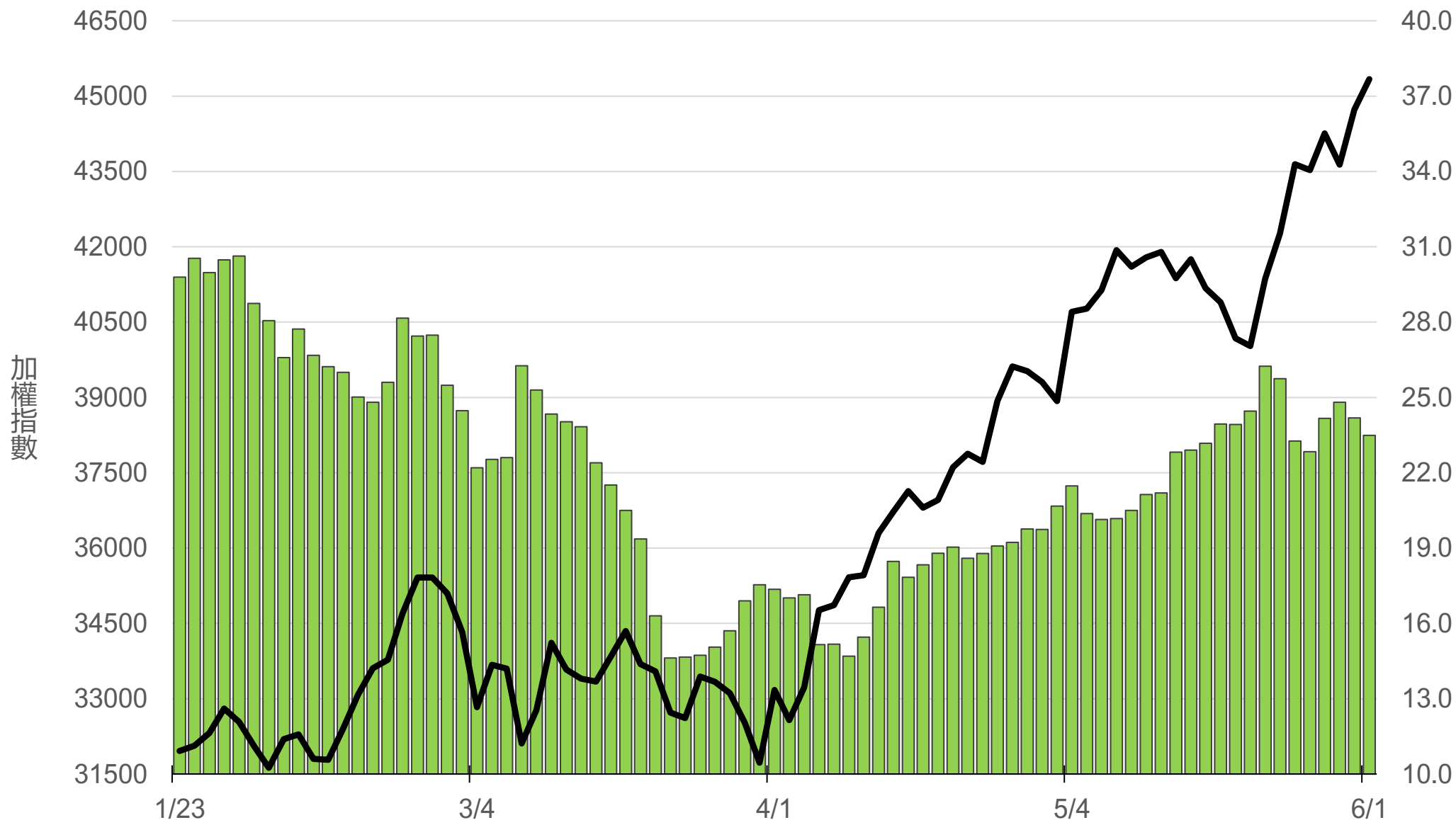
上市融資餘額(億元)

5657.8



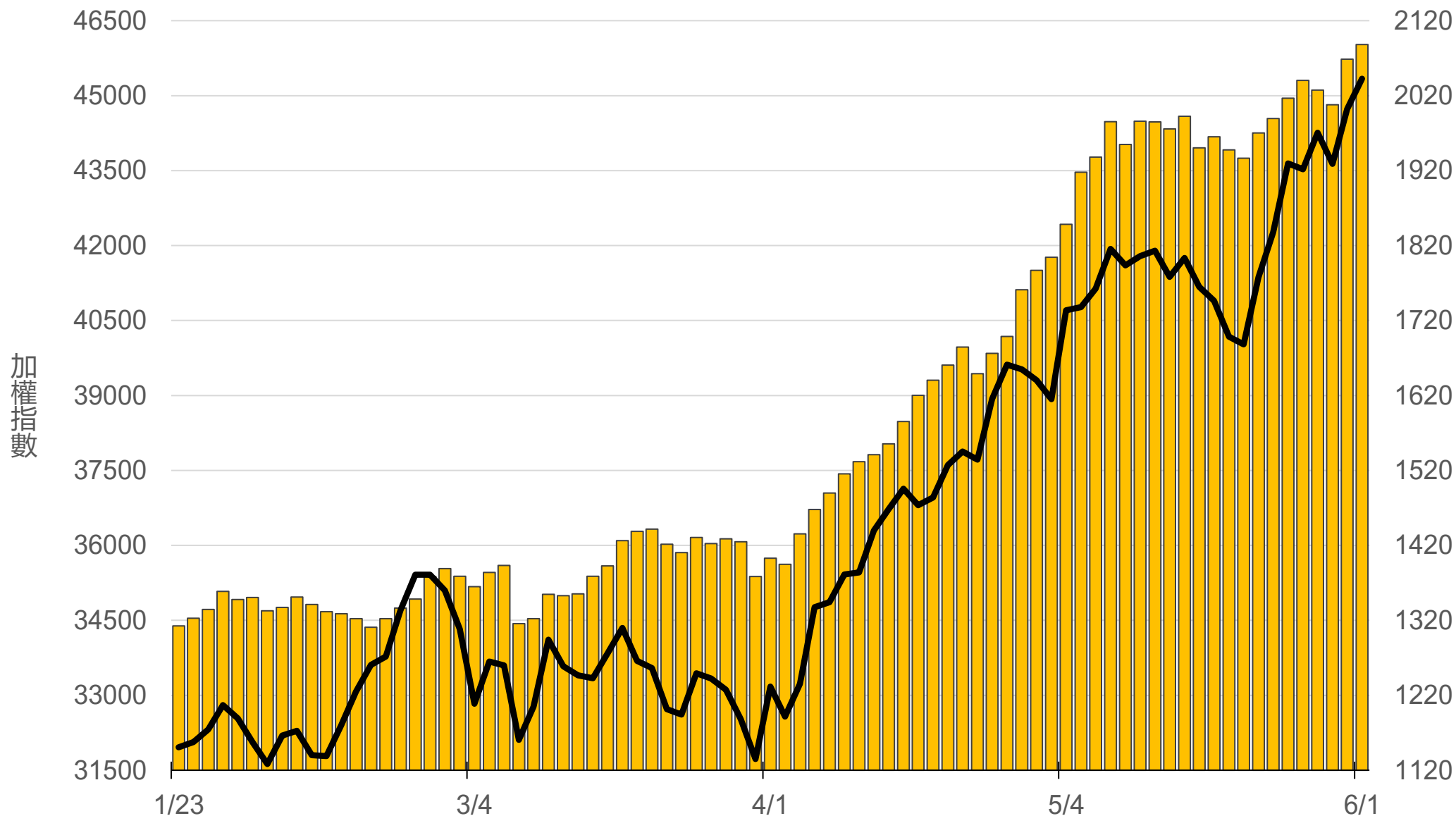
上市融券餘額(萬張)

23.5



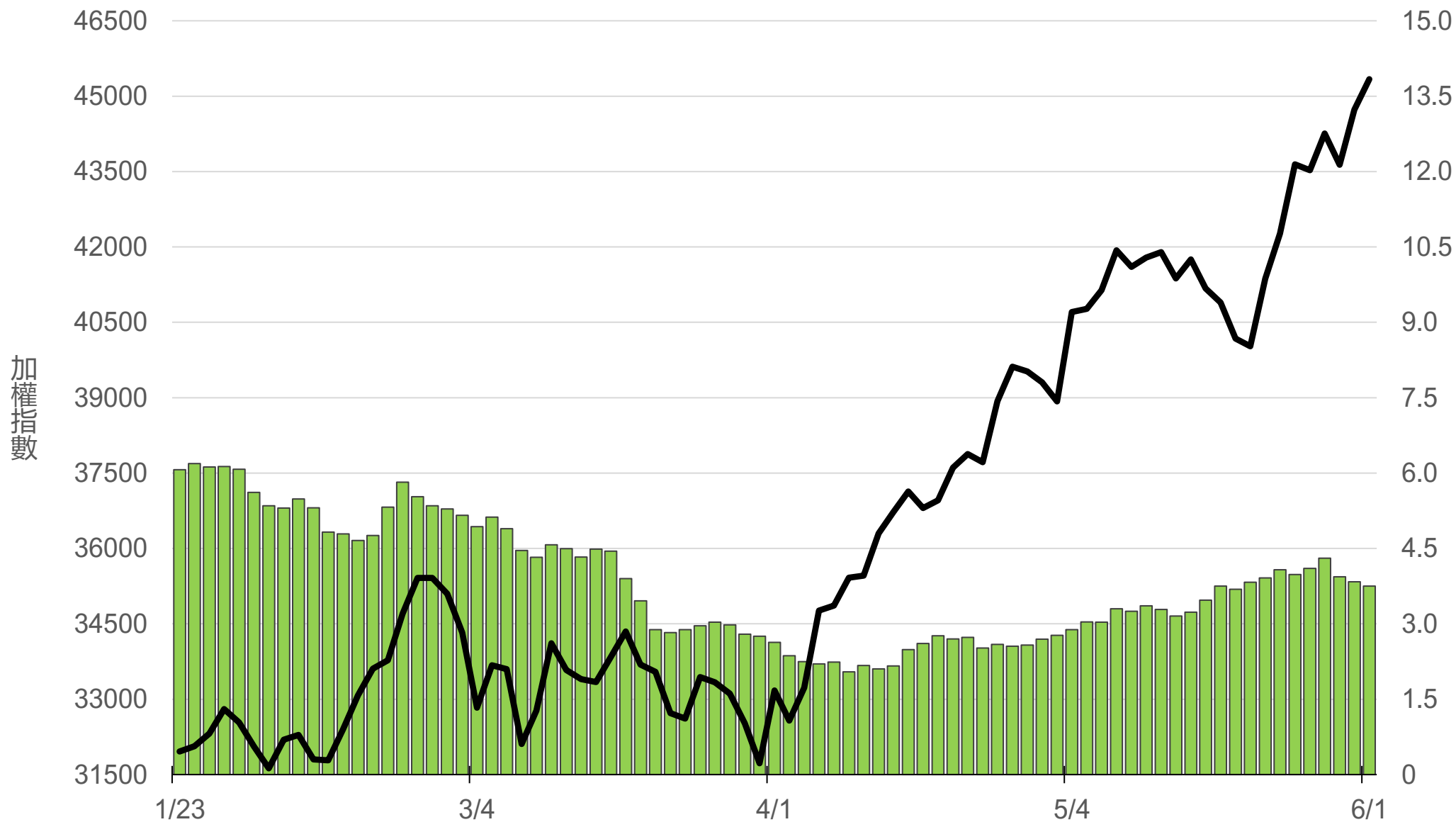
上櫃融資餘額(億元)

2088.3



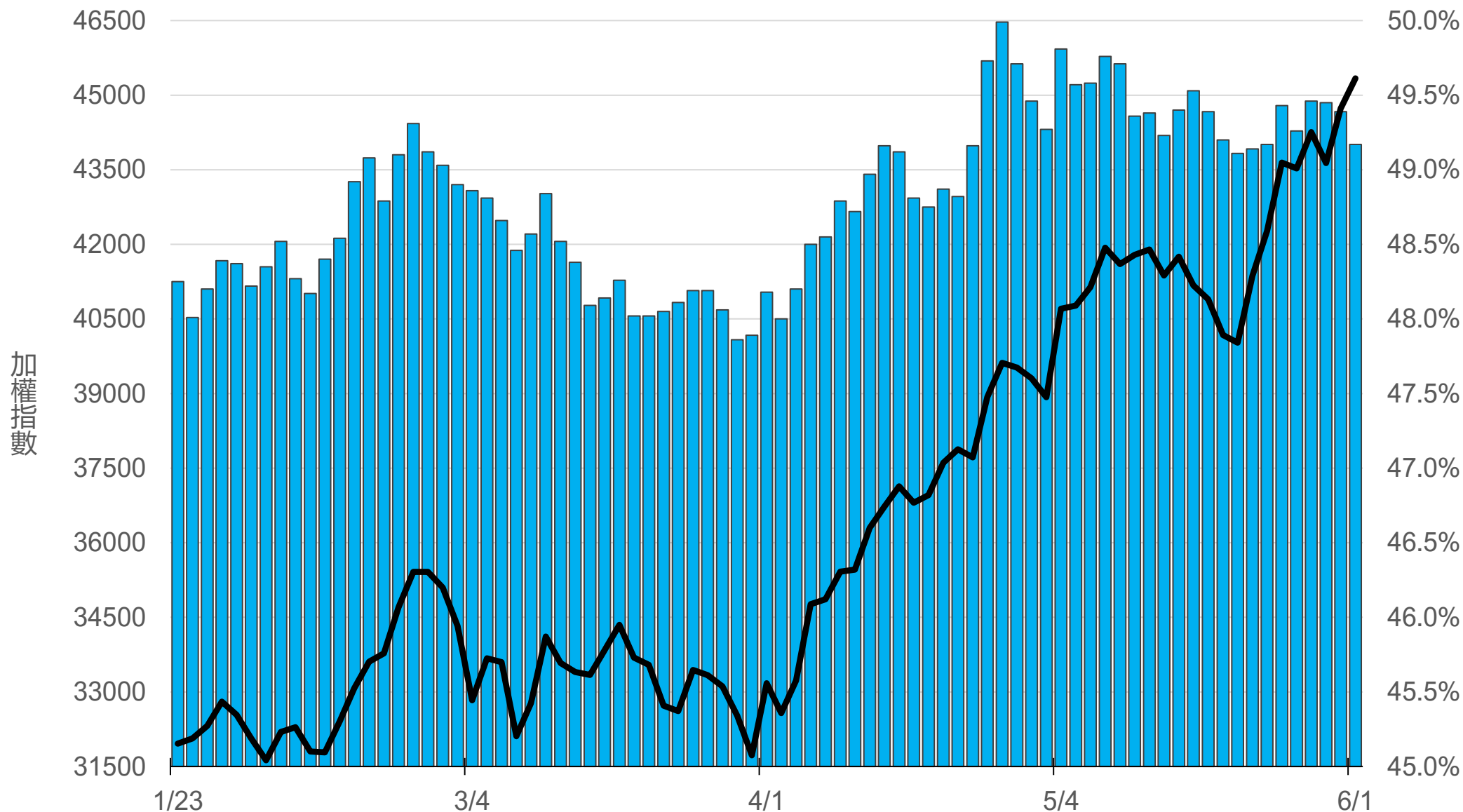
上櫃融券餘額(萬張)

3.8



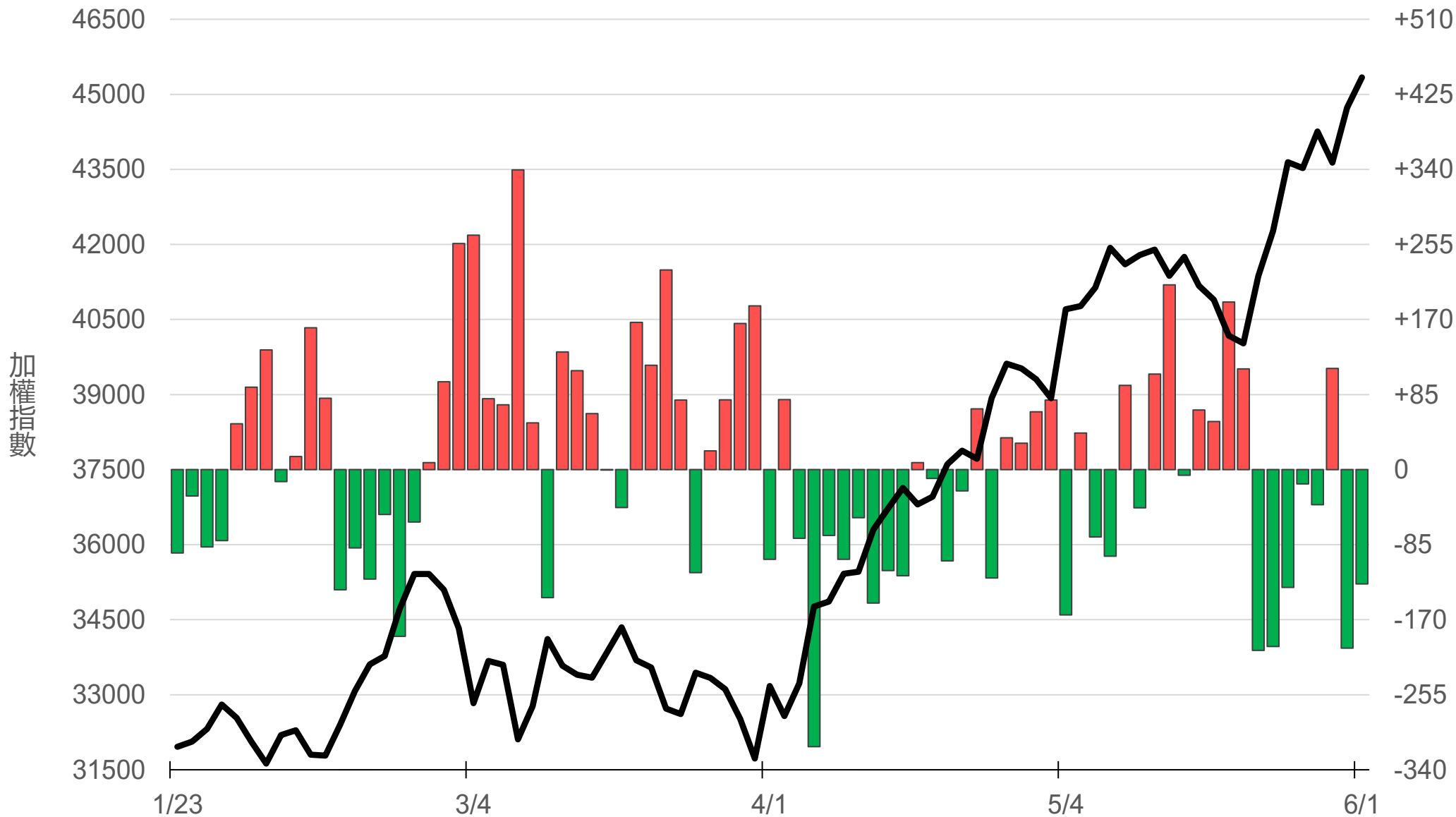
外資持股市值佔總市值%

49.17%



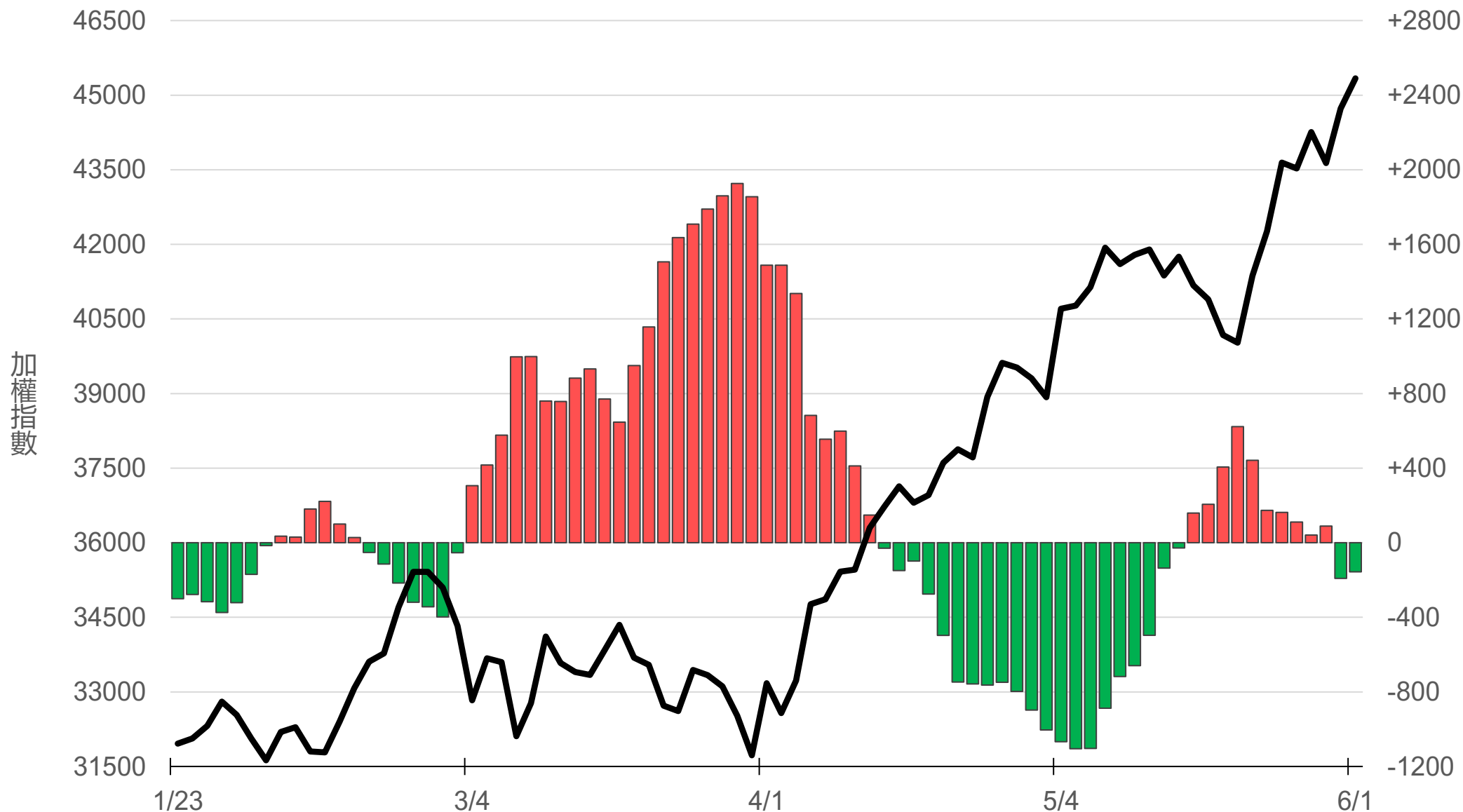
八大行庫買賣超(億元)

-129.53



八大近20日累計買賣超(億元)

-156.3



原型期貨ETF (單位: 張, 新台幣億元)

商品	收盤	漲跌	漲跌幅	成交量	金額	市值
元大黃金 (00635U)	47.22	+0.12 ↑	0.25%	3300	1.56	137.7
元大石油 (00642U)	28.24	+0.56 ↑	2.02%	6913	1.95	32.0
元大白銀 (00738U)	61.10	+0.05 ↑	0.08%	5539	3.37	152.0
元大美元指數 (00682U)	20.35	-0.05 ↓	0.25%	2	0.00	1.6
街口黃豆 (00693U)	22.00	-0.17 ↓	0.77%	995	0.22	21.2
街口銅 (00763U)	34.54	+0.21 ↑	0.61%	1257	0.43	18.7

槓桿及反向型期貨ETF (單位：張，新台幣億元)

商品	收盤	漲跌	漲跌幅	成交量	金額	市值
元大黃金正2 (00708L)	89.55	+0.55 ↑	0.62%	1959	1.75	99.9
元大黃金反1 (00674R)	27.27	-0.13 ↓	0.47%	47	0.01	4.5
元大石油反1 (00673R)	12.82	-0.29 ↓	2.21%	22596	2.90	101.0
元大日圓正2 (00706L)	19.17	-0.02 ↓	0.10%	939	0.18	30.1
元大日圓反1 (00707R)	32.01	0 -	0	0	0.00	1.9
元大美元指數正2 (00683L)	21.16	+0.03 ↑	0.14%	7	0.00	2.4
元大美元指數反1 (00684R)	15.23	-0.01 ↓	0.07%	5	0.00	1.5
街口布蘭特正2 (00715L)	52.55	+1.55 ↑	3.04%	9960	5.23	50.0

台 指 期 晨 報



永豐期貨股份有限公司 | 台北市重慶南路一段2號8樓 | 02-2381-1799 | 114年金管期總字第010號 | 顧問事業部

本研究報告純屬研究性質僅供參考，不保證其完整性及精確性，報告內容具時效性，邇後若有變更，本公司將不做預告或主動更新。交易人決策時應衡量自身需求與交易風險，並就交易結果自行負責，本公司恕不負任何法律責任，亦不作任何保證。未經授權，禁止任何形式抄襲、引用或轉載。