

台指期盤後快訊

永豐期貨顧問事業部編製



收盤行情表

2026年6月1日 星期一

合約	收盤	漲跌	漲跌幅	成交量	OI	OI增減
加權指數	45337.91	+604.97	+1.33%	1.529719	兆元	
台指06	46041	+726	+1.60%	130408	94962	+3001
台指07	46045	+737	+1.63%	1525	2600	+185
小台06	46041	+726	+1.60%	344194	33634	+1635
小台07	46045	+737	+1.63%	11559	4957	+52
微台06	46041	+726	+1.60%	435640	49648	+2868
微台07	46045	+737	+1.63%	26307	10686	+757
電子06	3016.55	+46.50	+1.57%	315	407	+31
金融06	2728.8	+53.40	+2.00%	385	423	-3
非金06	14871	+276.00	+1.89%	121	74	+21

今日無台選結算

正價差飆700點 台股五萬點不是夢

指數週一上漲604.97點，收在45337.91點，成交量1.53兆元。台指期上漲726點至46041點，正價差為703.09點。籌碼面部分，三大法人買超367.41億元；而在台指期淨部位方面，三大法人淨空單增加2148口至-13798口，其中外資淨空單增加4023口至-64673口；十大交易人中的特定法人全月份台指期淨空單增加790口至-10678口。

今日台股延續強勢上攻氣勢，在Computex題材全面點火之下，市場情緒明顯進入高溫區。更值得注意的是正價差持續擴大，目前已經來到驚人的700點水位，這種規模過去極罕見，代表市場對未來行情的預期已經不是短線樂觀，而是直接開始反映未來數月甚至下半年企業獲利與資金行情。期貨願意用如此高溢價追價，本質上就是大型資金提前卡位，市場正在形成「漲了還要更漲」的正向循環。從盤面來看，今天真正關鍵還是在台積電，雖然盤中一度突破2400元、創下歷史新高附近，但尾盤收平，這其實反而不像轉弱，比較像主力刻意壓節奏。因為只要台積電正式脫離整理區、開始加速噴出，指數空間會瞬間被重新打開。若台積電後續真的如預期挑戰2500甚至2600元，配合權值股全面擴散與追價效應，指數六月底朝五萬點靠攏並不是不可能。

選擇權未平倉量部分，06月買權最大OI落在46000點，賣權最大OI落在20200點；06月W1買權最大OI落在48700點，賣權最大OI落在44000點。全月份未平倉量put/call ratio值由2.22下降至1.71。VIX指數上升0.67至36.54。外資台指期買權淨金額6.19億元；賣權淨金額1.08億元。(永豐期貨研調)

永豐



永豐期貨
SinoPac Futures

永豐期貨股份有限公司 | 台北市重慶南路一段2號8樓 | 02-2381-1799 | 114年金管期總字第010號 | 顧問事業部

本研究報告純屬研究性質僅供參考，不保證其完整性及精確性，報告內容具時效性，邇後若有變更，本公司將不做預告或主動更新。交易人決策時應衡量自身需求與交易風險，並就交易結果自行負責，本公司恕不負任何法律責任，亦不作任何保證。未經授權，禁止任何形式抄襲、引用或轉載。

2026/6/1

三大法人籌碼變化 單位：口 / 億元

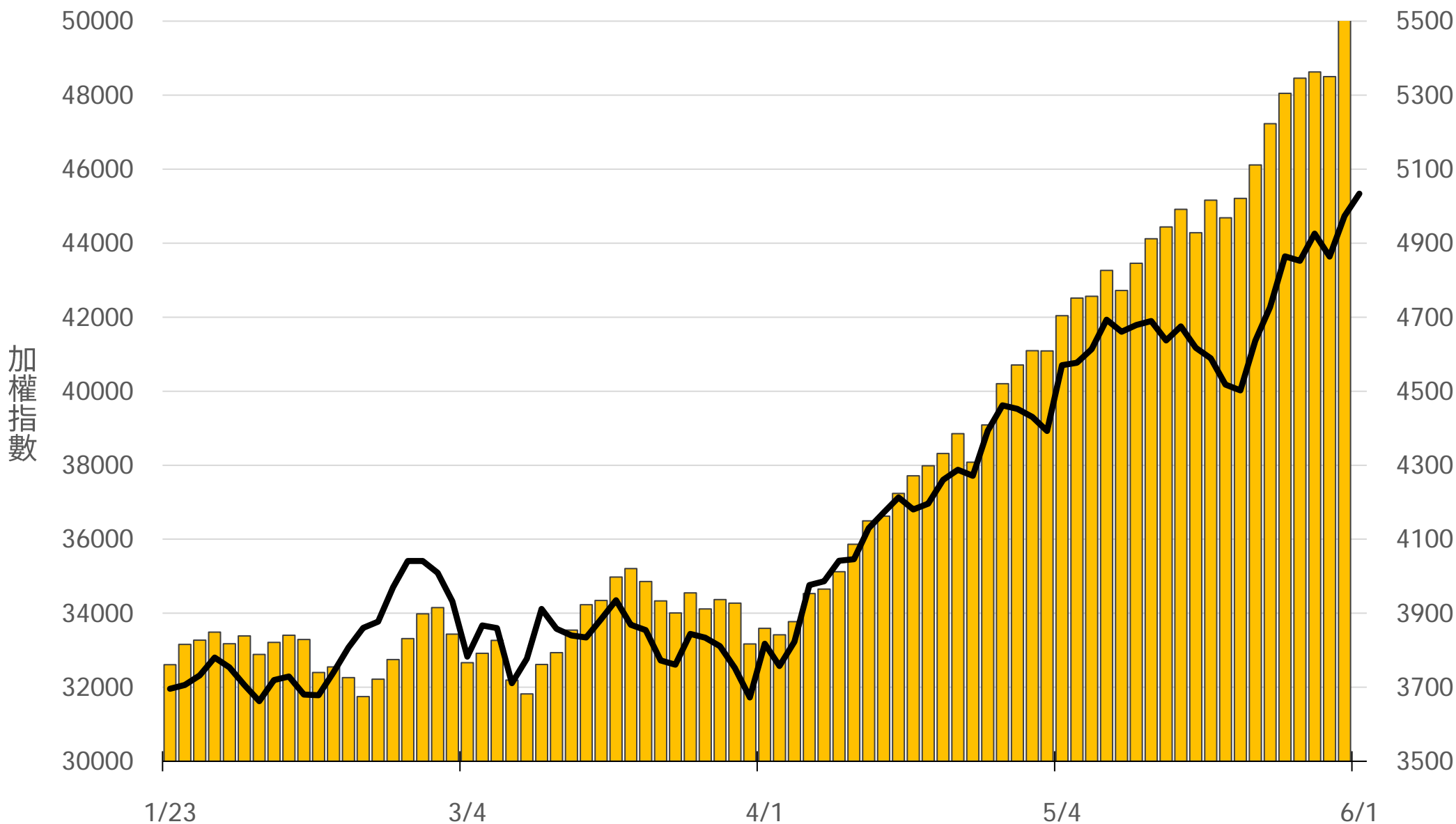
	現貨 (金額)	台指 (口數)	Call (口數)	Put (口數)	Call (金額)	Put (金額)
外資	+368.02	-64673 (-4023)	3596 (+1224)	6817 (+1774)	6.19 (+0.50)	1.08 (+0.06)
投信	+64.48	48419 (+1493)	-406 (0)	93 (0)	-0.96 (-0.13)	0 (-0.01)
自營	-65.09	2456 (+382)	3060 (+6948)	4421 (+1083)	-9.95 (-0.41)	-0.61 (-0.04)
合計	+367.41	-13798 (-2148)	6250 (+8172)	11331 (+2857)	-4.72 (-0.04)	0.47 (+0.01)

十大交易人期權淨部位(口)

	十大(特定人)		十大(非特定人)		全市場OI
	近月	其他月	近月	其他月	
台指	-10731 (-2714)	53 (+1924)	6702 (+924)	-1555 (-2279)	110424 (+3861)
買權	3317 (+648)	648 (+1373)	-987 (-205)	-1694 (-456)	67252 (+28568)
賣權	-4974 (-2079)	-1666 (+674)	8782 (+1666)	-3676 (-3348)	115079 (+29063)

上市融資餘額(億元) 圖表僅更新至前一日數據

5563.6



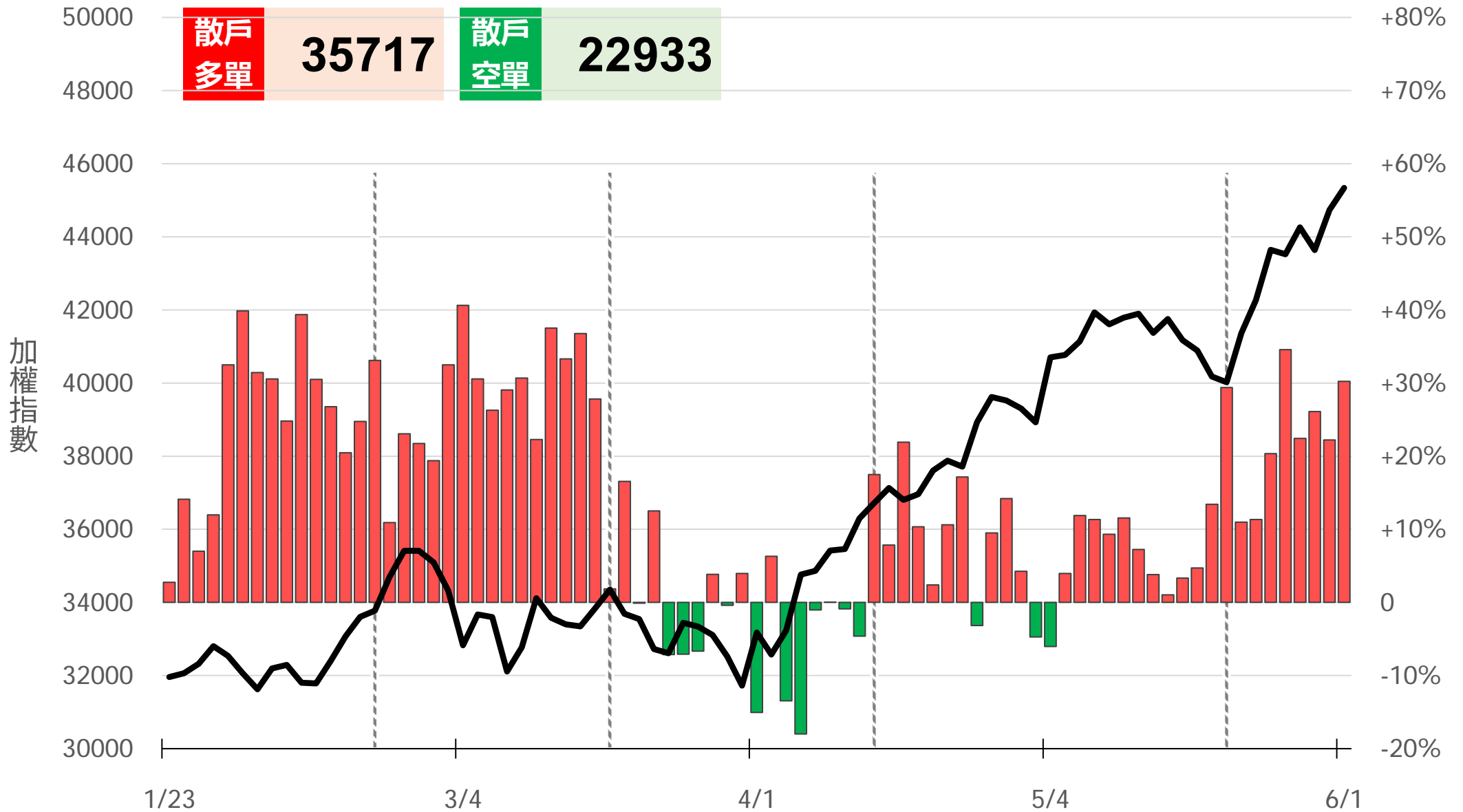
小台散戶多空比

散戶多單=全市場OI-三大法人多單(虛線為結算日)

散戶空單=全市場OI-三大法人空單

散戶多空比=(散戶多單-散戶空單)/全市場OI x 100%

+30.23%



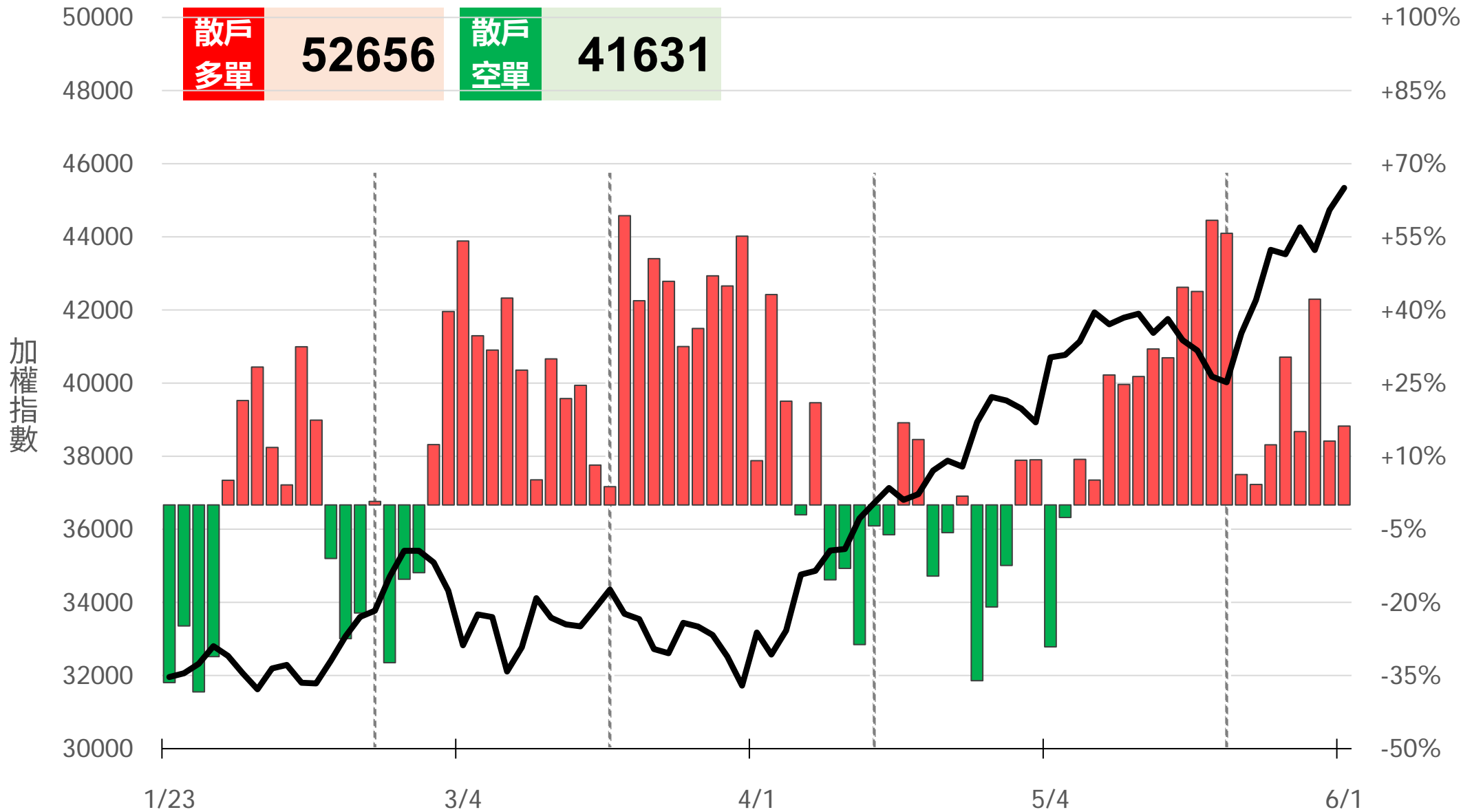
微台股散戶多空比

散戶多單=全市場OI-三大法人多單(虛線為結算日)

散戶空單=全市場OI-三大法人空單

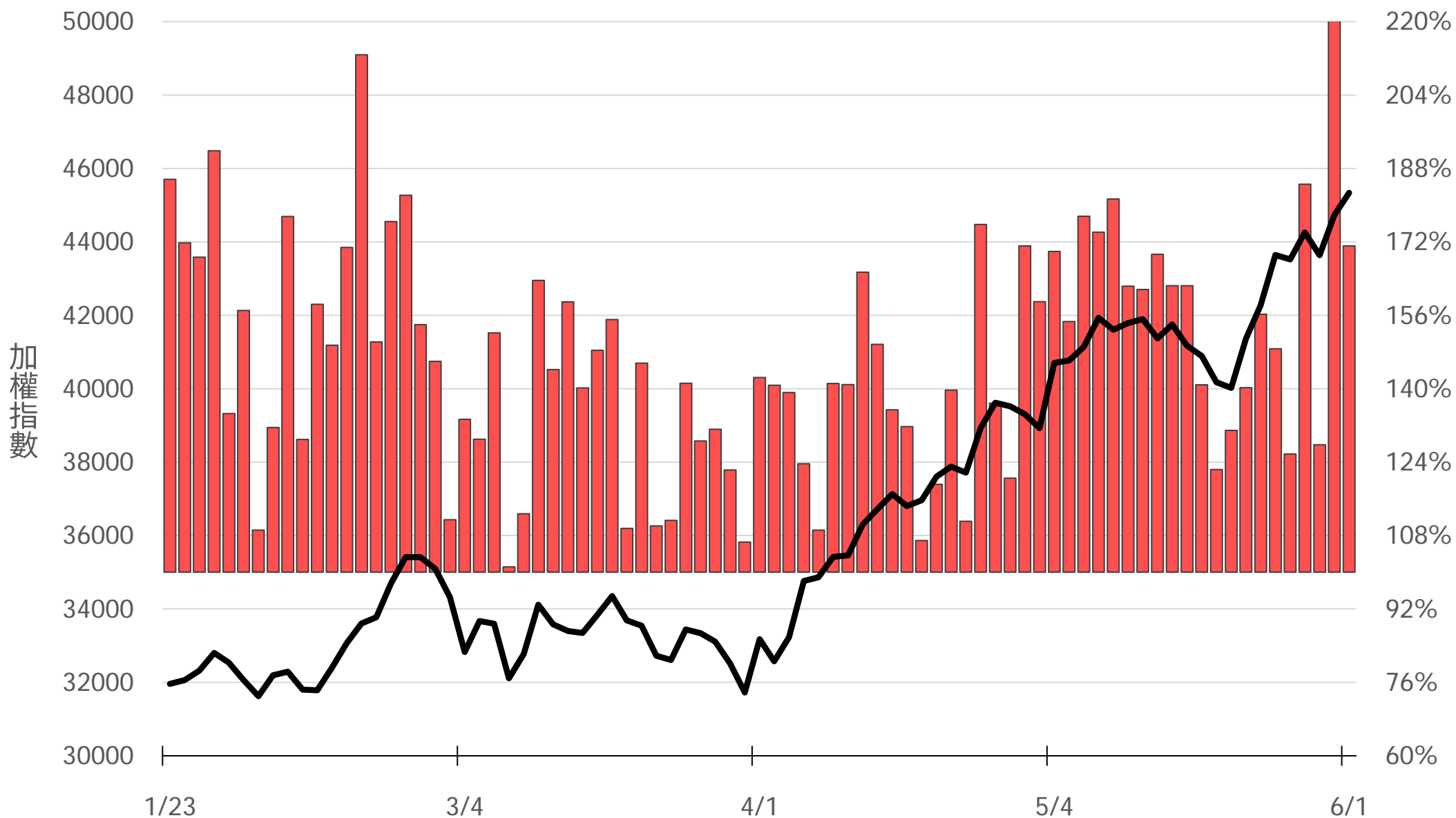
散戶多空比=(散戶多單-散戶空單)/全市場OI x 100%

+16.17%



Put/Call Ratio

171.12%



06月W1大量區

買權 48700
(6724口)

賣權 44000
(2056口)

(+315) 463	46300	Put	25 (+25)
(+412) 571	46200		28 (+26)
(+241) 416	46100		16 (+14)
122	46050		24
(+695) 1139	46000		224 (+219)
45	45950		28
(+219) 391	45900		134 (+128)
60	45850		28
(+1123) 1436	45800		197 (+189)
60	45750		31
(+316) 410	45700	137 (+128)	
63	45650	61	
(+303) 557	45600	325 (+321)	
(+50) 120	45550	137 (+137)	
(+151) 346	45500	282 (+273)	
(+97) 104	45450	135 (+130)	
(+122) 227	45400	250 (+238)	
(+13) 65	45350	109 (+104)	
(+106) 275	45300	213 (+203)	
(+64) 77	45250	115 (+110)	
(+177) 271	45200	416 (+265)	

Call

06月F1大量區

買權 46600
(77口)

賣權 37200
(459口)

(+9) 13	46300	Put	0	-
(+12) 16	46200		0	-
(+2) 4	46100		1	(+1)
1	46050		0	
(+16) 32	46000		2	(+1)
0	45950		0	
(+1) 2	45900		0	-
0	45850		0	
(+6) 8	45800		7	(+5)
0	45750		0	
(+3) 7	45700		3	(+3)
0	45650		0	
- 24	45600		2	(+2)
- 0	45550		0	-
- 9	45500		15	(+9)
- 0	45450		0	-
- 3	45400	4	(+1)	
- 0	45350	0	-	
- 21	45300	6	(+4)	
- 3	45250	2	-	
(+1) 39	45200	24	(+10)	

Call

06月W2大量區

買權 47100
(62口)

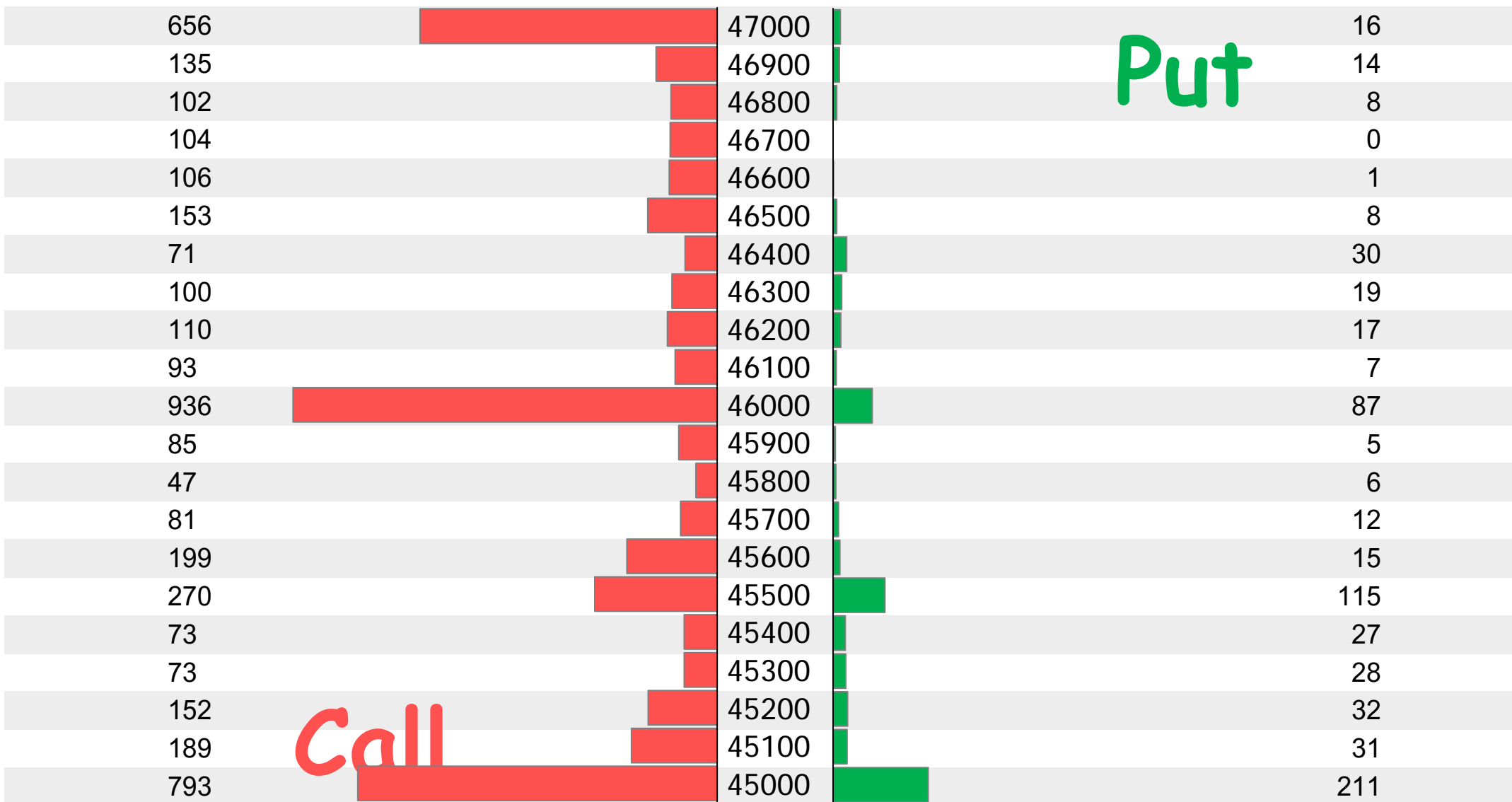
賣權 41000
(332口)

(+2) 7	46500	Put	1	(+1)
- 0	46400		1	(+1)
(+4) 6	46300		5	(+3)
(+5) 5	46200		1	(+1)
- 2	46100		3	(+1)
0	46050		0	
(-4) 5	46000		2	(+2)
0	45950		0	
(+1) 1	45900		1	(+1)
0	45850		0	
(-1) 0	45800	1	(+1)	
0	45750	0		
- 2	45700	1	(+1)	
0	45650	0		
- 7	45600	0	-	
- 0	45550	0	-	
(-2) 5	45500	0	-	
- 0	45450	0	-	
(-9) 1	45400	Call	2	(+2)
- 0	45350		0	-
- 0	45300		1	-

06月大量區

買權 46000
(936口)

賣權 20200
(4148口)



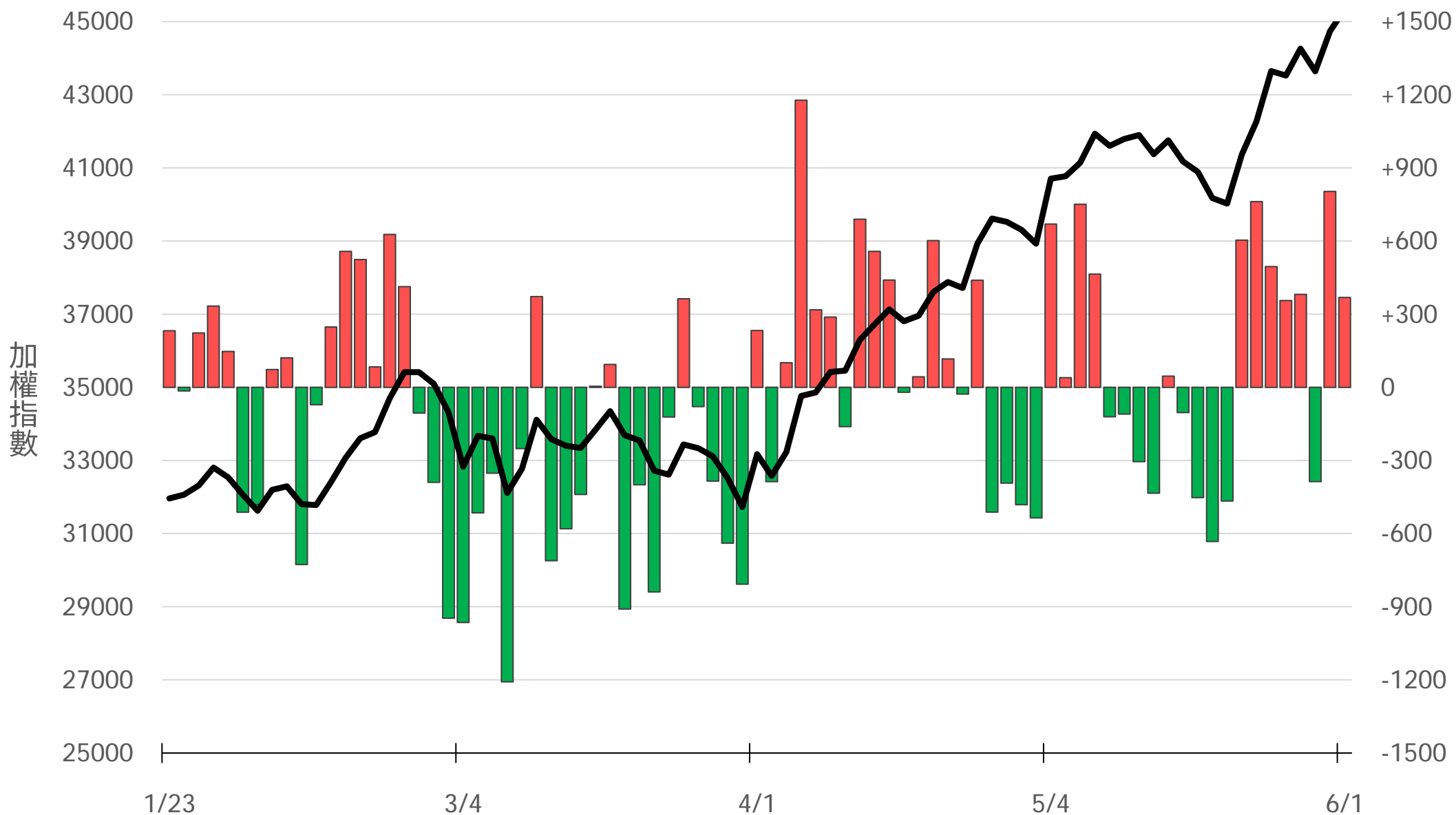
台指選波動度

VIX ▲ 36.54 買權 IV ▲ 35.31
賣權 IV ▲ 35.84



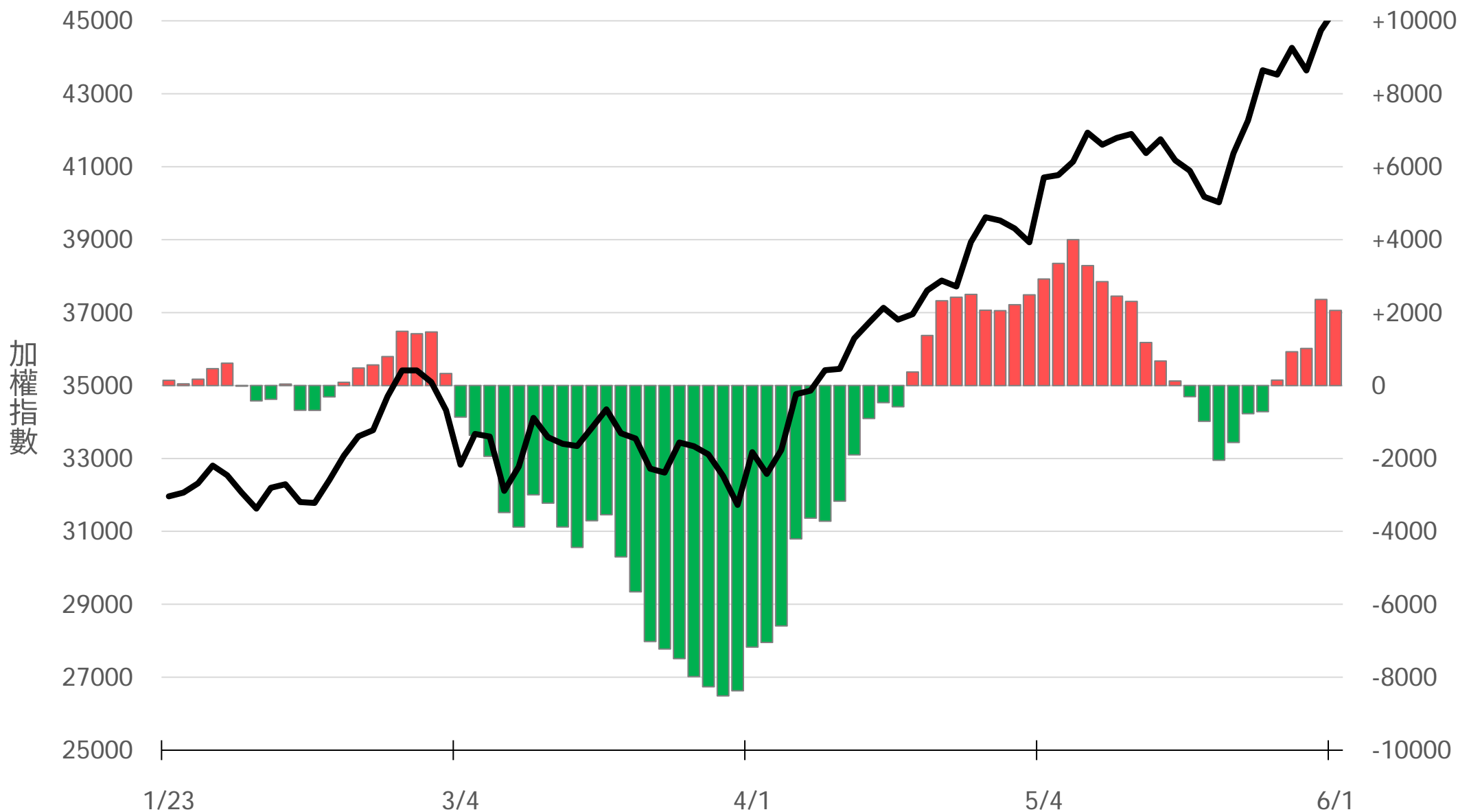
外資買賣超(億元)

+368.02



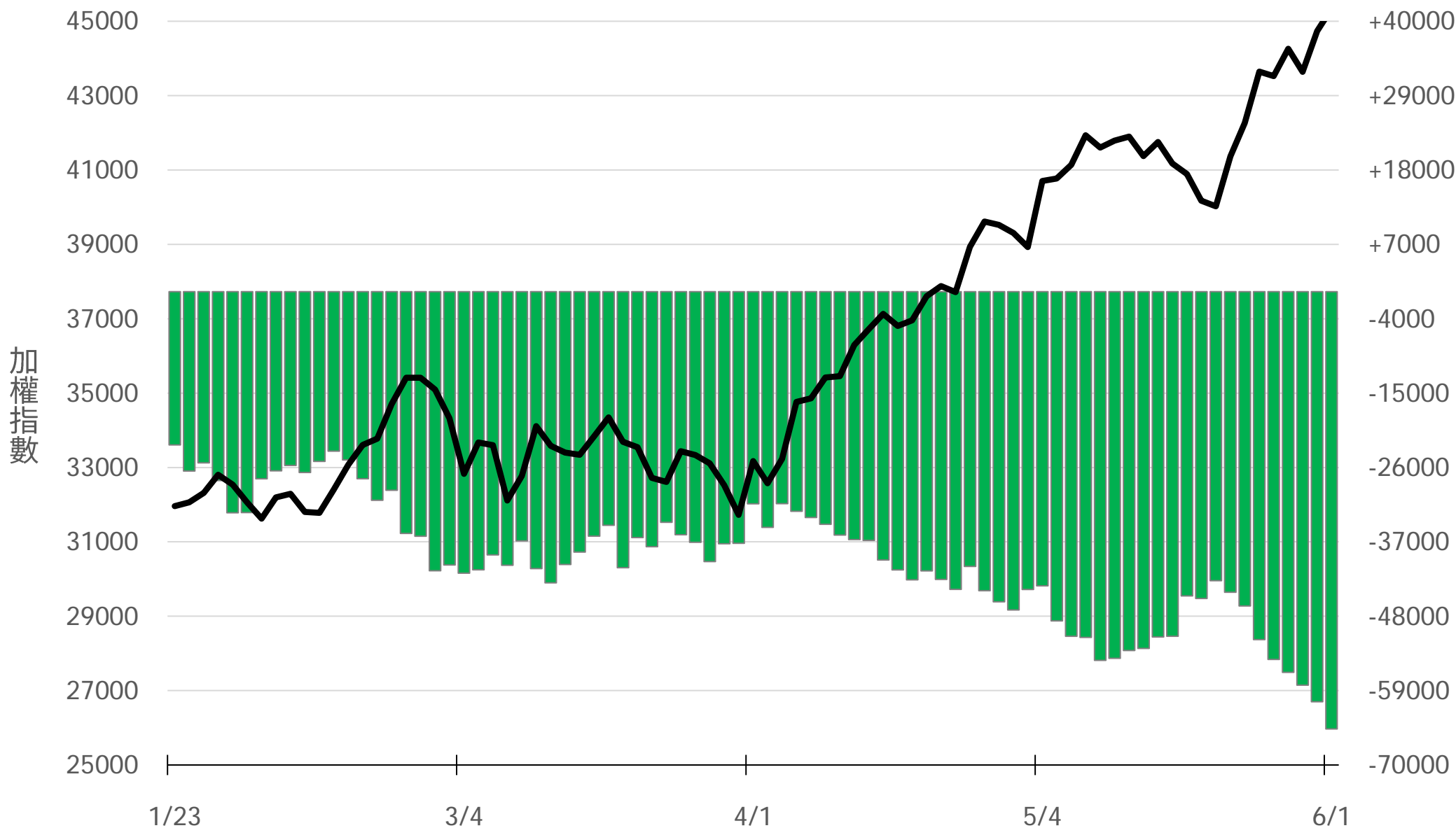
外資近20日累計買賣超(億元)

+2056.13



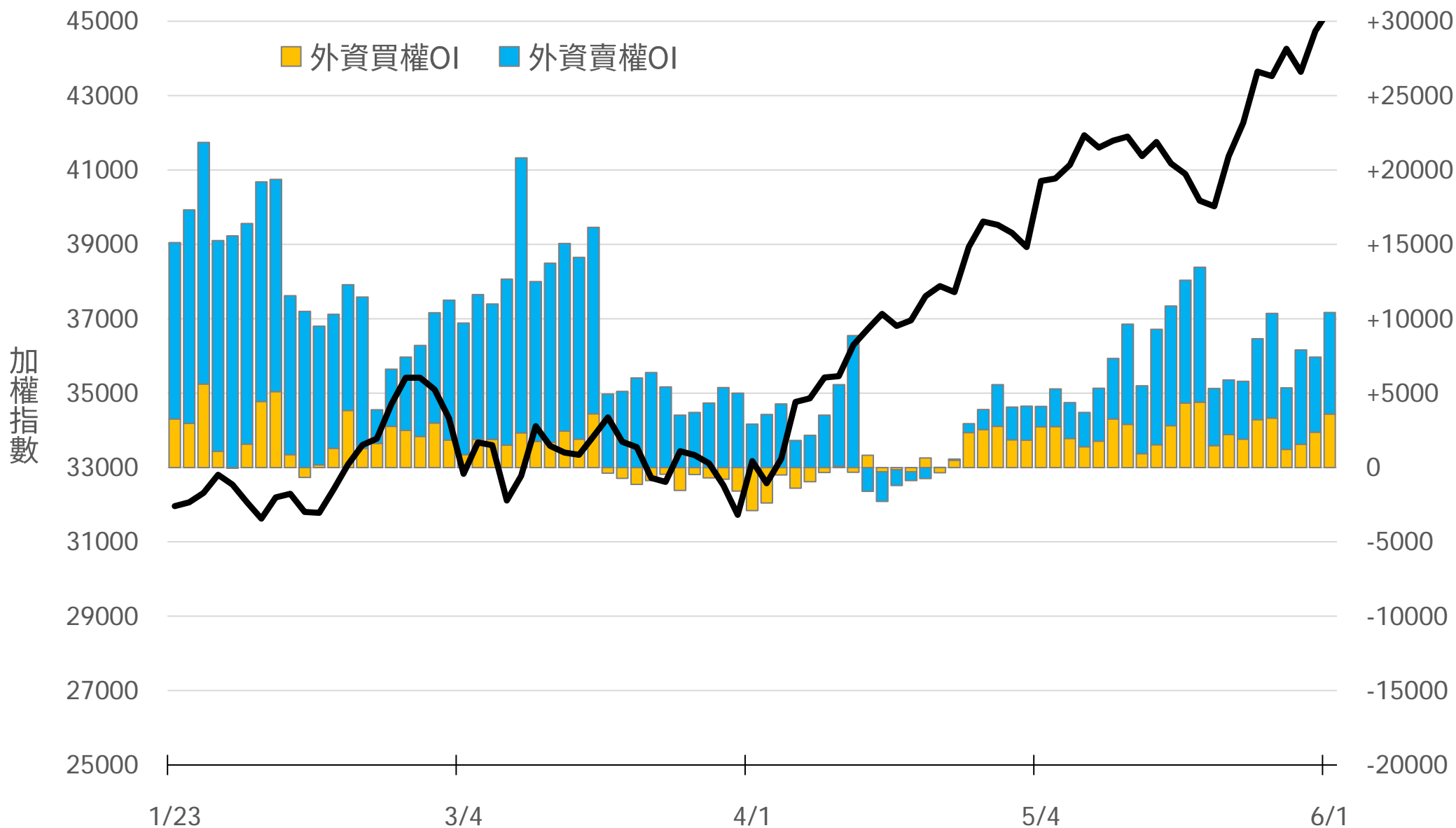
外資台指期OI(口)

-64673



外資選權OI(口) 0軸以上為買方，以下為賣方

買權 **+3596**
賣權 **+6817**



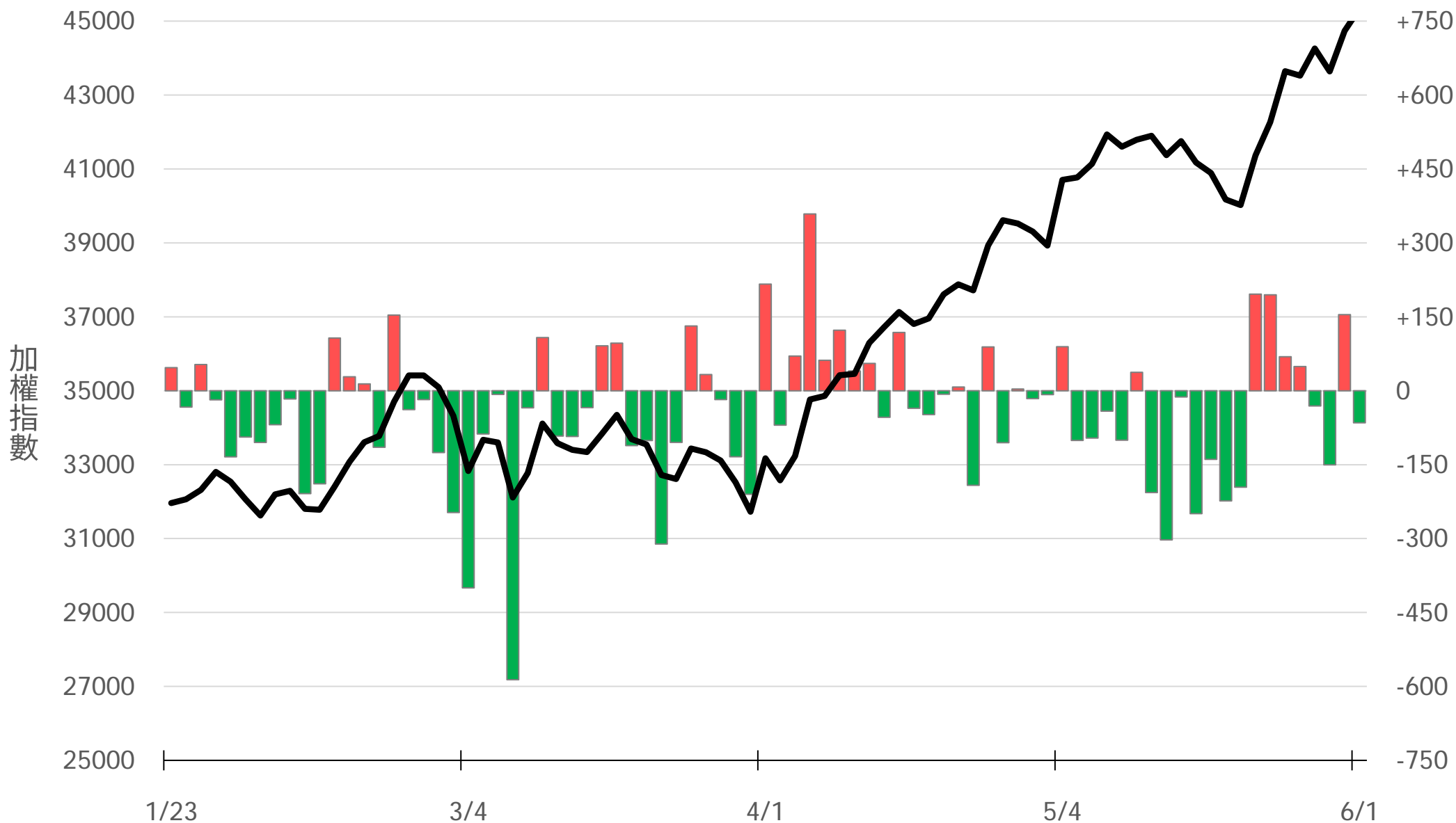
外資選權OI淨金額(億元)

+5.11



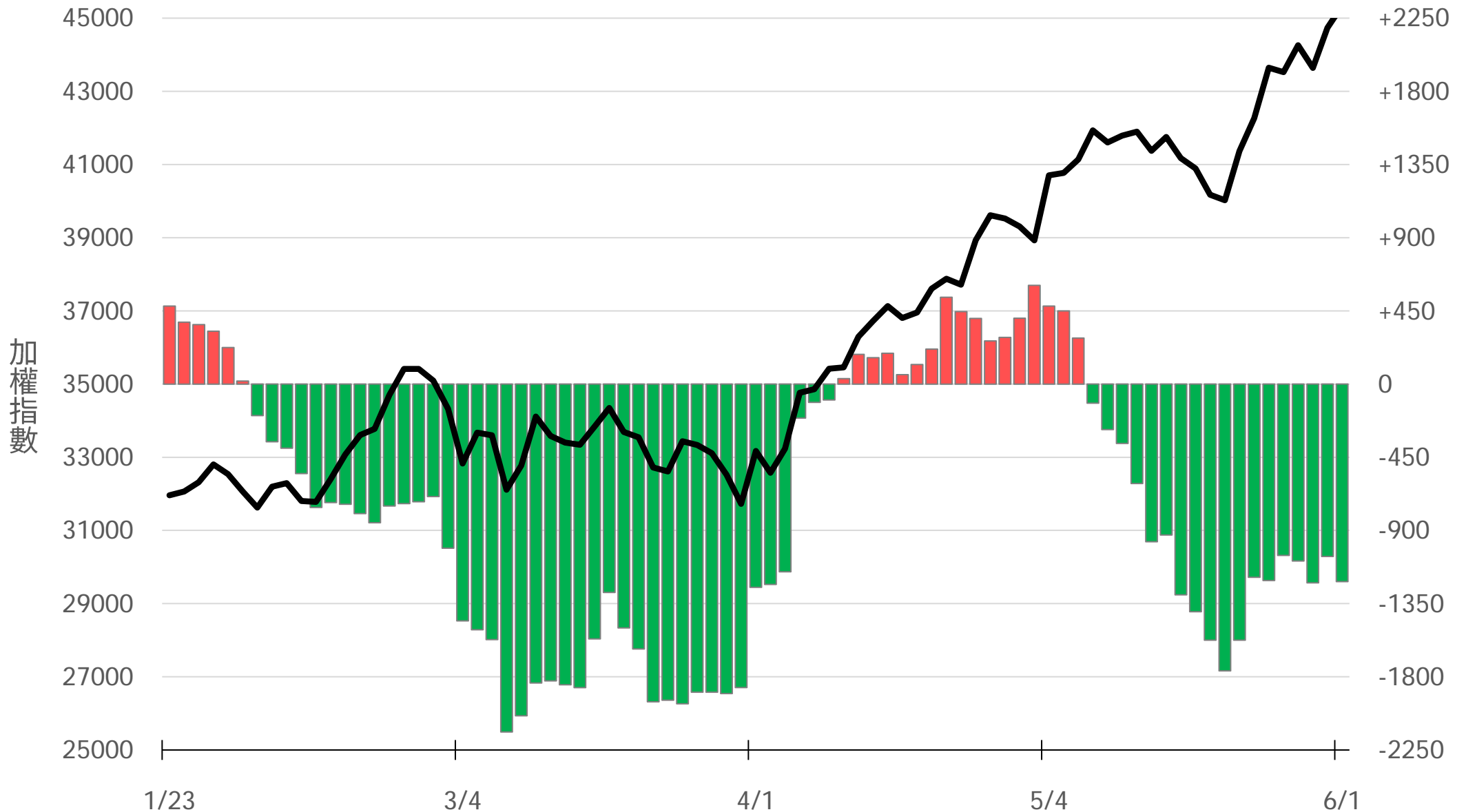
自營買賣超(億元)

-65.09



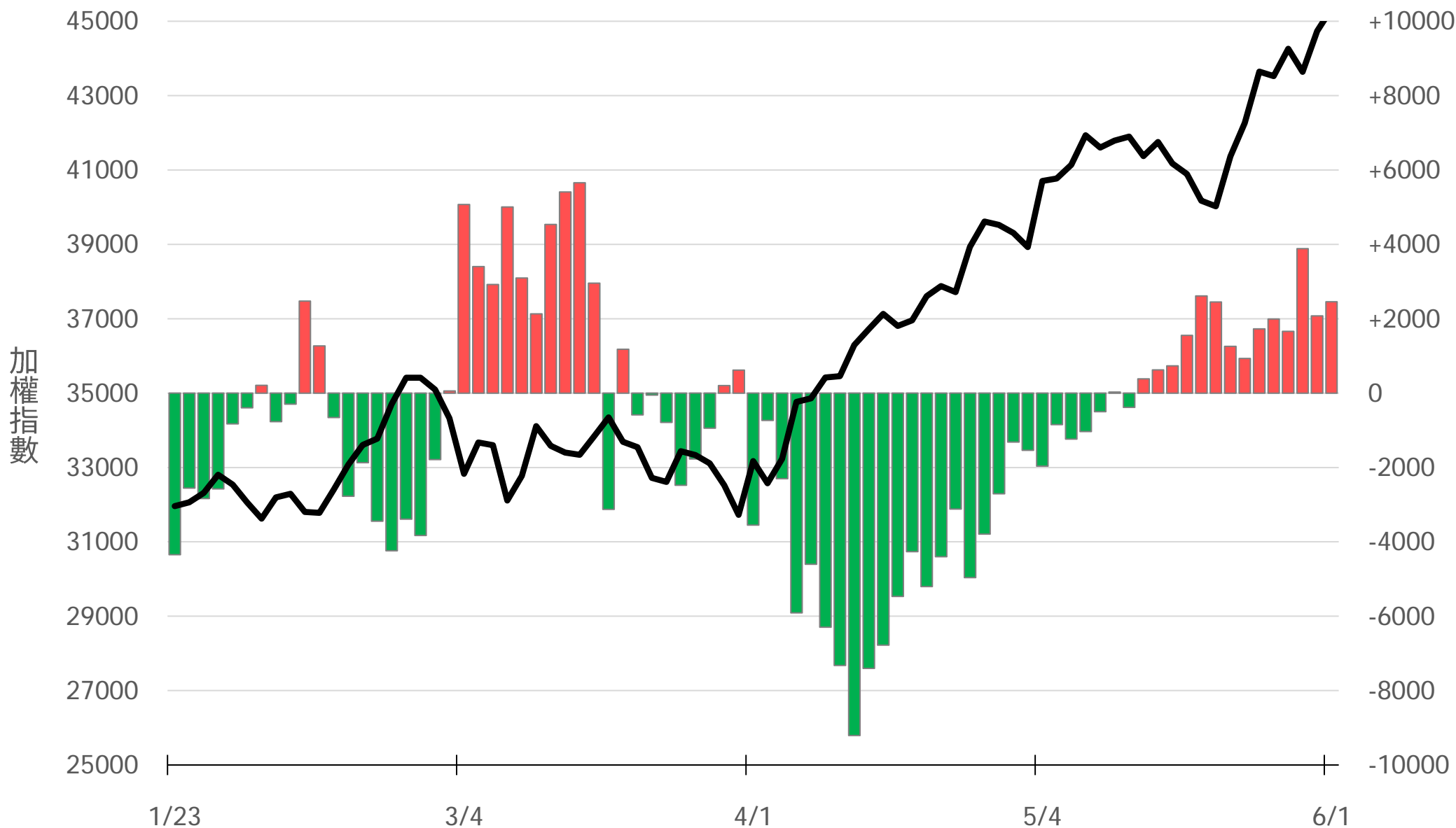
自營近20日累計買賣超(億元)

-1214.71



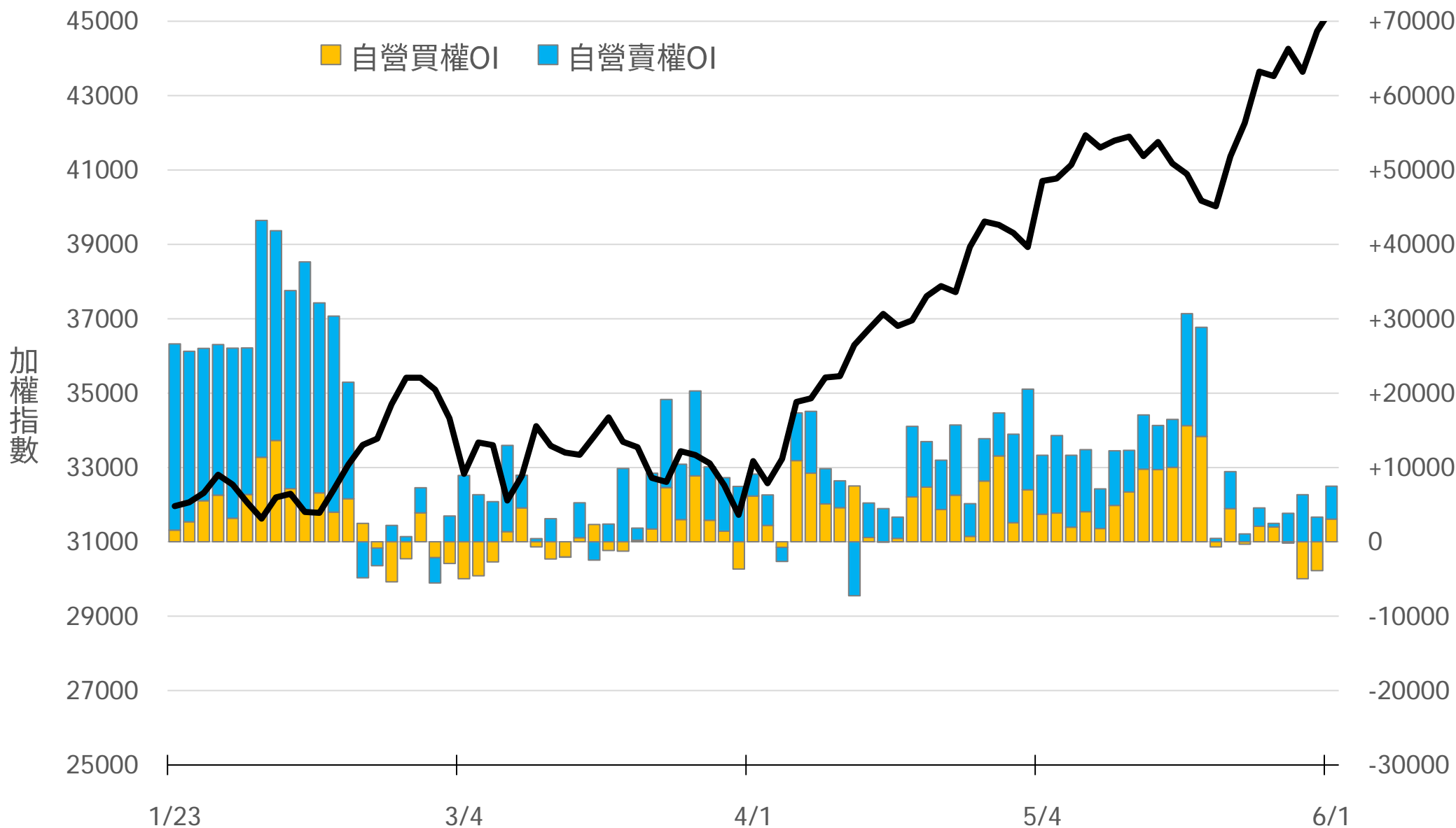
自營台指期OI(口)

+2456



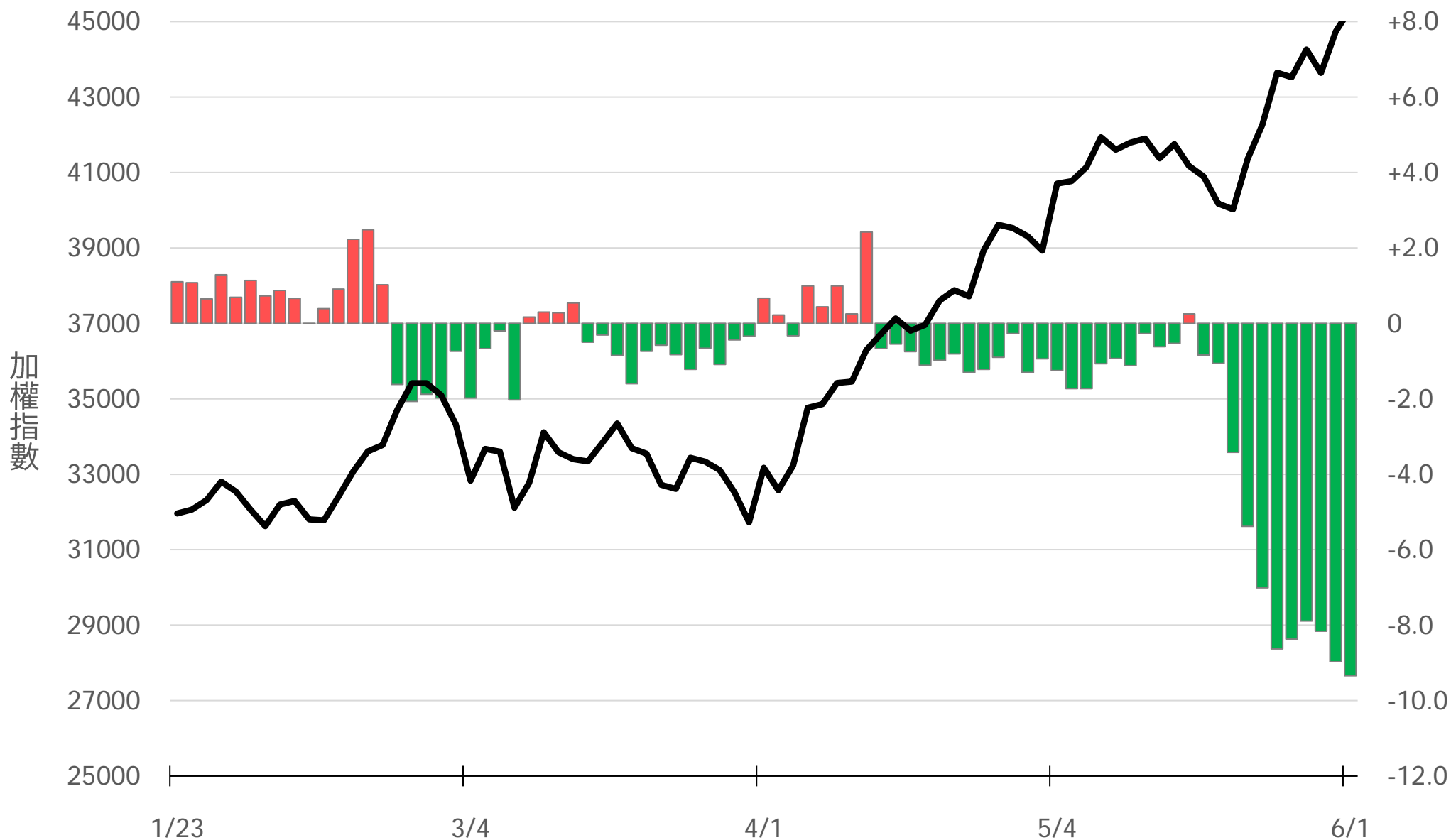
自營選權OI(口) 0軸以上為買方，以下為賣方

買權 **+3060**
賣權 **+4421**



自營選權OI淨金額(億元)

-9.34



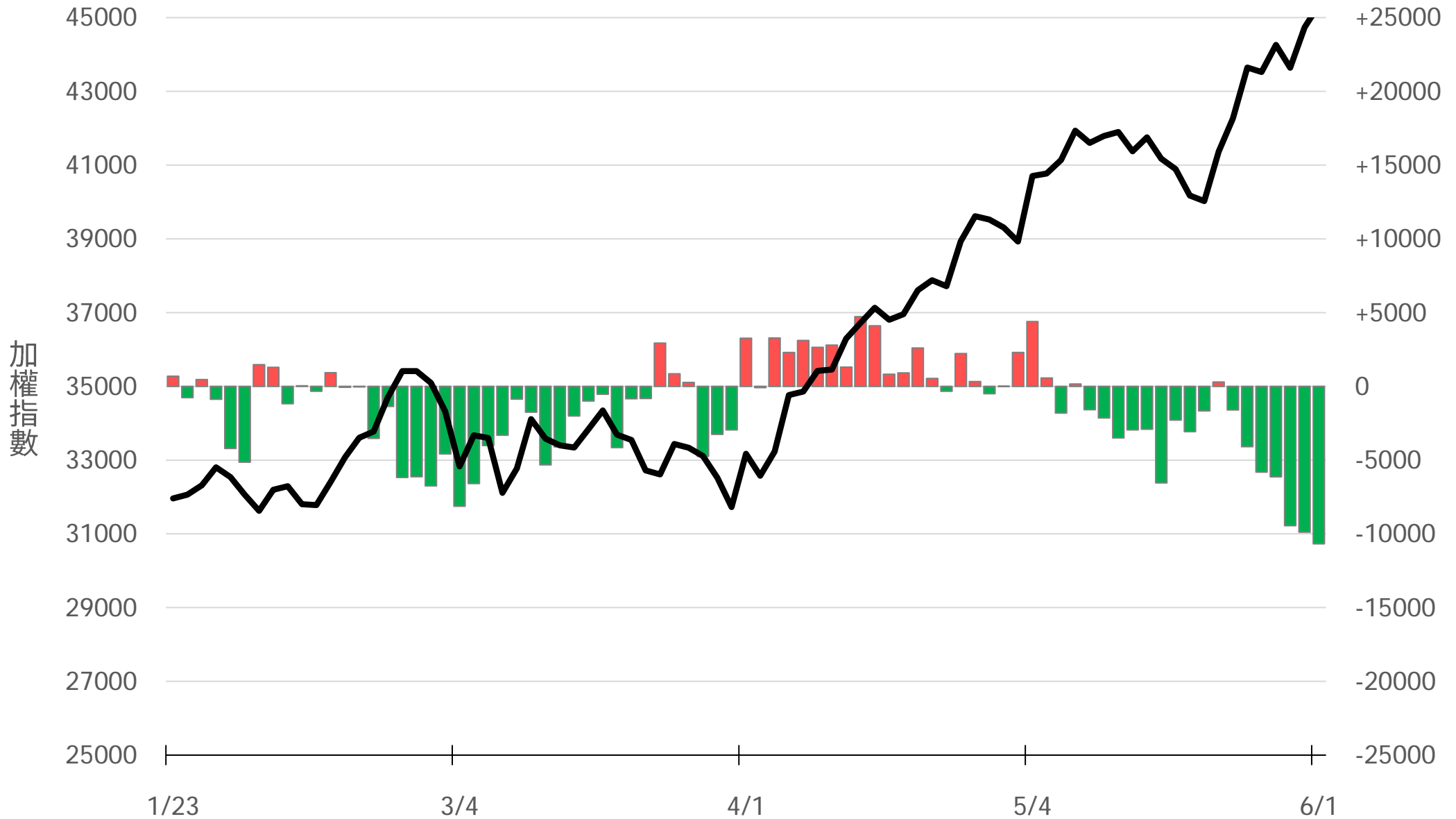
十特近月台指期OI(口)

-10731



十特全月台指期O(口)

-10678

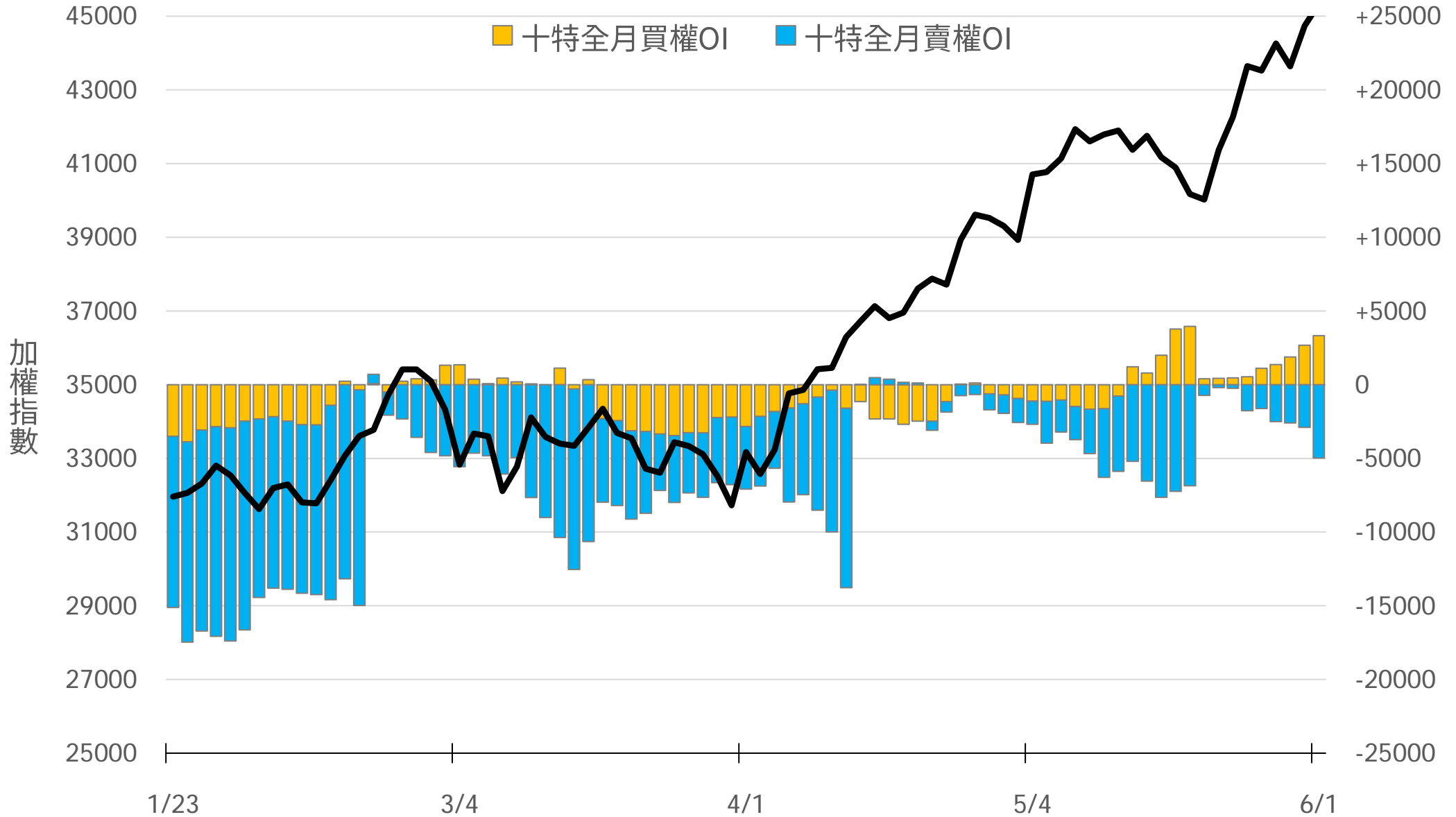


十特近月選權OI(口)

0軸以上為買方
0軸以下為賣方

買權
賣權

+3317
-4974

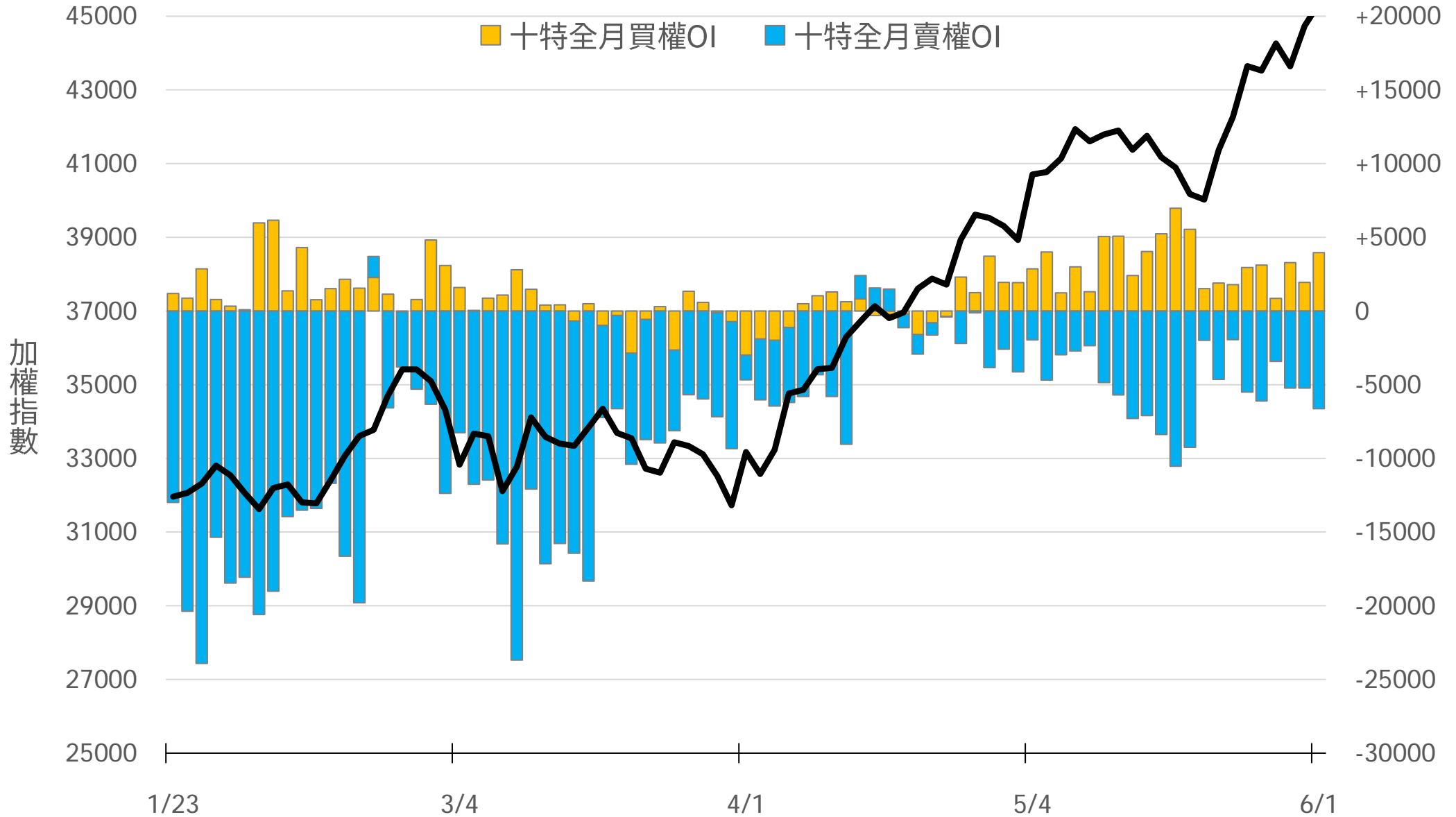


十特全月選權OI(口)

0軸以上為買方
0軸以下為賣方

買權
賣權

+3965
-6640



台指期盤後快訊



永豐期貨股份有限公司 | 台北市重慶南路一段2號8樓 | 02-2381-1799 | 114年金管期總字第010號 | 顧問事業部

本研究報告純屬研究性質僅供參考，不保證其完整性及精確性，報告內容具時效性，邇後若有變更，本公司將不做預告或主動更新。交易人決策時應衡量自身需求與交易風險，並就交易結果自行負責，本公司恕不負任何法律責任，亦不作任何保證。未經授權，禁止任何形式抄襲、引用或轉載。