

CFTC 大額交易人持倉報告

永豐期貨顧問事業部編製

2026/6/1

資料來源：CFTC官網、精誠資訊DQII、奇狐全球版

目錄

- P3 報告閱讀說明
- P4 大額交易人身分分類
- P5 金融類投機部位每週變動表
- P6 商品類投機部位每週變動表

金融類

- P7 mini 道瓊
- P8 mini NQ
- P9 mini S&P
- P10 VIX
- P11 30年債
- P12 10年債
- P13 5年債
- P14 2年債
- P15 歐元
- P16 日圓
- P17 英鎊
- P18 瑞郎
- P19 加幣
- P20 澳幣
- P21 紐幣
- P22 美元指數
- P23 綜美(未含)
- P24 綜美(包含)

商品類

- P25 黃金
- P26 白銀
- P27 銅
- P28 白金
- P29 輕原油
- P30 熱燃油
- P31 天然氣
- P32 無鉛汽油
- P33 活牛
- P34 活豬
- P35 玉米
- P36 小麥
- P37 黃豆
- P38 黃豆油
- P39 黃豆粉
- P40 粗米
- P41 咖啡
- P42 可可
- P43 11號糖
- P44 棉花

CFTC大額交易人持倉報告閱讀說明

在美國負責主管期貨交易的是商品期貨交易委員會，
(Commodity Futures Trading Commission，簡稱CFTC)
CFTC在每週五美國東部時間下午03:30，
台灣時間週六上午03:30(冬令延後1小時)，
於官網上發佈統計至每週二收盤，
在美國上市交易的期貨商品未平倉部位現況。

每個期貨商品未平倉部位由需申報與不需申報兩部分組成，
持有部位則分為多單、空單、扣抵部位等三種類別，
(不需申報的部份本報告不予呈現)
(1口扣抵部位表示各持有1口多單與空單)
(本報告將扣抵部位還原至多單與空單)

在2009/9/4與2010/7/20，CFTC為增加市場交易透明度，
分別將商品類與金融類須申報的期貨交易人身分細分成四大類，
以下將簡單說明：

大額交易人身分類別說明

金融類

Dealer / Intermediary (經紀商 / 中間商)

被歸類為市場的賣方，設計並且販售各種金融商品給客戶或發行於市場；藉由期貨合約來降低手中持有部位的風險，如大型投資銀行與證券經紀商。

Asset Manager / Institutional (資產管理人 / 資產管理機構)

這一類的市場參與者為機構投資人者，包括退休基金、養老基金、保險公司、共同基金，以及客戶為法人機構的基金經理人

Leveraged Money (槓桿式基金)

以避險基金與各類型基金經理人為代表，如有登記的CTA(商品交易投資顧問)、CPO(期貨基金經理人)，與未登記但經CFTC認可的私募基金。

Other Reportables (其他)

需申報但不屬於上面三項的交易人。

商品類

Producer / Merchant / Processor / User (生產商 / 貿易商 / 加工商 / 用戶)

從事實體商品生產、加工、包裝或運輸的相關交易人，包括生產商、製造商、貿易商、加工商等使用者，利用期貨市場來規避或管理營運風險。

Swap Dealers (掉期交易商)

從事OTC市場交易的互換交易商，會利用期貨來管理或規避交換交易時所產生的風險。

Managed Money (管理基金)

主要是替客戶或自身進行買賣交易以獲取營利的管理基金，如有登記的CTA(商品交易投資顧問)、CPO(期貨基金經理人)，與未登記但經CFTC認可的私募基金。

Other Reportables (其他)

需申報但不屬於上面三項的交易人。

金融類投機部位每週變動表

數據日期 2026/05/26

種類	商品	總OI		槓桿基金		
		總OI	變動	多空淨部位	淨部位變動	佔總OI%
指數	VX	384569	-55606	-49336	+2568	-12.83%
	NQ	352721	+13525	-50274	-6094	-14.25%
	ES	3089799	+73122	-446047	-62620	-14.44%
	YM	81200	-1683	-13826	-2246	-17.03%
債券	30年債	2189311	-22123	-328132	+15998	-14.99%
	10年債	7343368	-336263	-1914760	+15094	-26.07%
	5年債	7244768	-487822	-2065050	+205984	-28.50%
	2年債	5043111	-129984	-1773047	+123585	-35.16%
外匯	澳幣	323078	+3612	+58041	+862	+17.97%
	英鎊	308993	-10509	+26377	-4331	+8.54%
	綜美(未含)	910271	+126139	+34082	+38296	+3.74%
	綜美(含美)	952852	+128094	+21509	+37439	+2.26%
	歐元	962447	-9192	-26311	-5420	-2.73%
	瑞郎	120303	+1408	-5651	+364	-4.70%
	加幣	319627	+4649	-42194	-483	-13.20%
	紐幣	91529	-1137	-13767	+1668	-15.04%
	日圓	469765	+31980	-86249	-4625	-18.36%
美元	42581	+1582	-12573	-818	-29.53%	

商品類投機部位每週變動表

數據日期 2026/05/26

種類	商品	總OI		管理基金		
		總OI	變動	多空淨部位	淨部位變動	佔總OI%
金屬	銅	293364	+7104	+71974	-3025	+24.53%
	黃金	455126	-88290	+96931	+2544	+21.30%
	白金	65582	-675	+12934	-684	+19.72%
	白銀	120844	-5321	+10244	-1517	+8.48%
能源	無鉛汽油	301920	-20496	+67283	+4654	+22.29%
	輕原油	2742161	-36369	+115762	-23012	+4.22%
	熱燃油	254519	-16012	+7730	-3064	+3.04%
	天然氣	1647784	+33662	-134104	-37816	-8.14%
肉類	活牛	484744	-6816	+120569	-9544	+24.87%
	活豬	456580	+14371	+12985	-20728	+2.84%
農產	黃豆粉	690539	+4986	+122979	-7574	+17.81%
	黃豆油	845469	-25848	+141418	-15017	+16.73%
	黃豆	1251755	-36362	+189552	-18253	+15.14%
	玉米	2432970	-129301	+205504	-87850	+8.45%
	粗米	15046	+606	+193	+743	+1.28%
	小麥	584337	-24521	-18706	-13907	-3.20%
軟性	棉花	501880	-1277	+54200	-7845	+10.80%
	咖啡	235416	+582	+17434	-472	+7.41%
	可可	258176	+11365	-18148	-1982	-7.03%
	11號糖	1182651	-5149	-92323	-8286	-7.81%

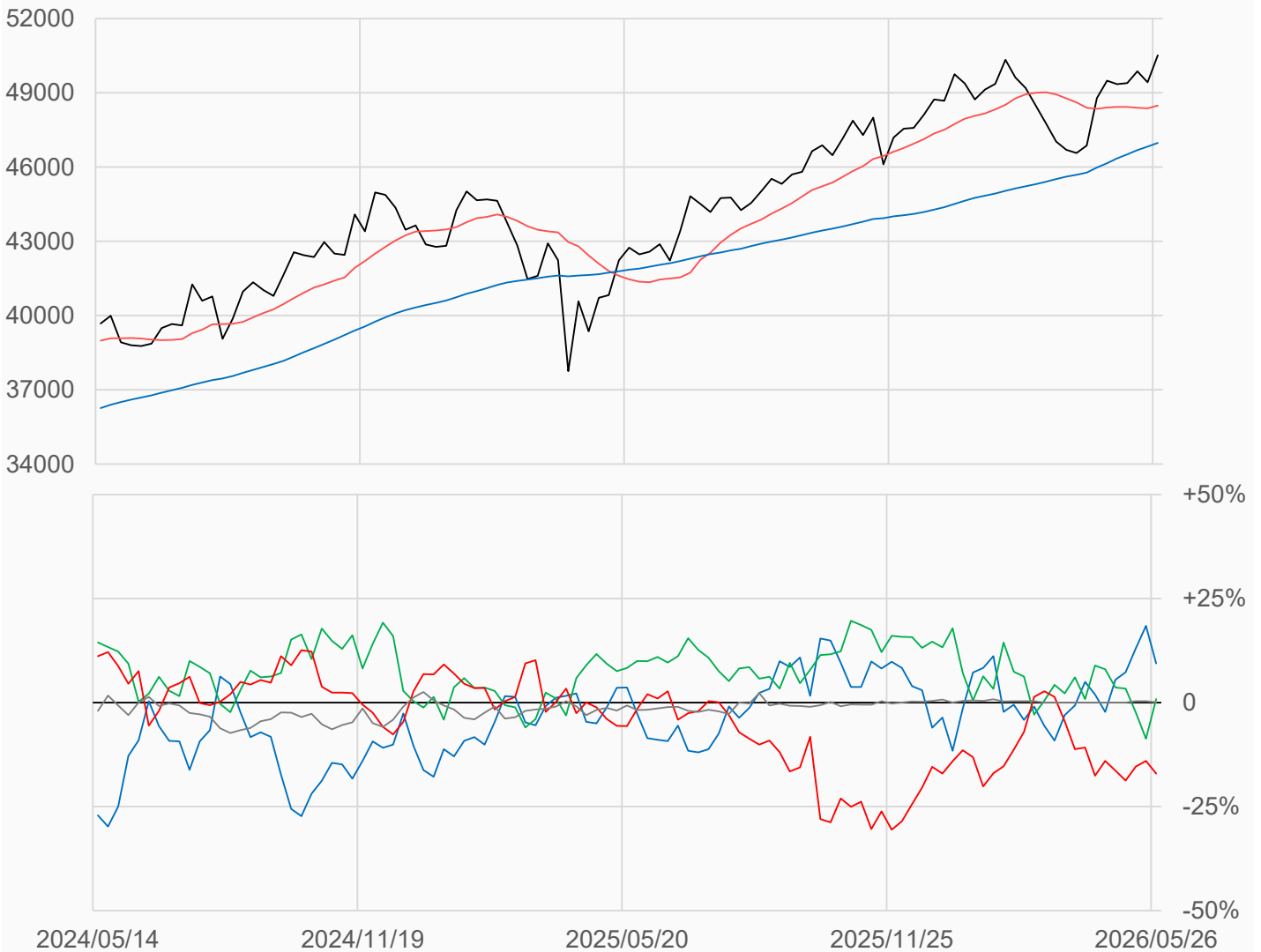
mini 道瓊

mini道瓊較前一週上漲0點收在49430點，
 槓桿基金多單減少1091口，空單增加1148口，
 淨空單較前一週增加19.32%或2239口至13826口。

數據日期	前期OI	本期OI	增減	增減	週五收盤價	較前週變動
2026/05/26	82825	81200	-1625	-1.96%	50520	↑ +1090
分類	多單OI	增減	空單OI	增減	多空淨部位	淨部位變動
經紀商	40094	-5136	32423	+2467	+7671	-7603
資產管理	16575	+2353	15863	-5548	+712	+7901
槓桿基金	9491	-1091	23317	+1148	-13826	-2239
其他	291	+24	200	+200	+91	-176

週五收盤價與13週與52週平均線

— YM — 13週 48481 — 52週 46979



淨部位佔總OI% 經紀 +9.4% 資管 +0.9% 槓桿 -17.0% 其他 +0.1%

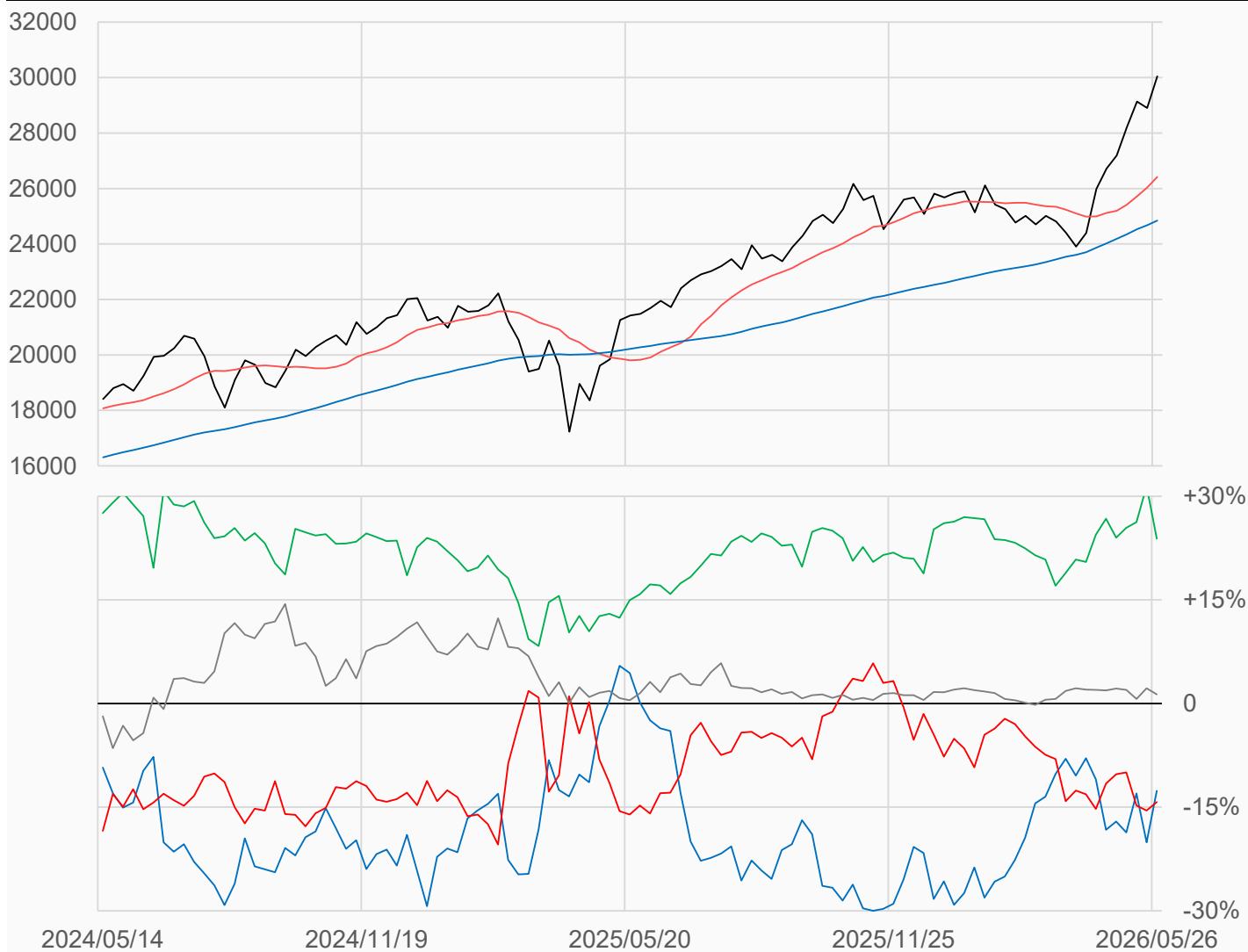
mini NQ

miniNQ較前一週上漲0點收在28899.25點，
 槓桿基金多單增加26183口，空單增加31086口，
 淨空單較前一週增加4903口至50274口。

數據日期	前期OI	本期OI	增減	增減	週五收盤價	較前週變動
2026/05/26	293186	352721	+59535	+20.31%	30044.25	↑ +1145.00
分類	多單OI	增減	空單OI	增減	多空淨部位	淨部位變動
經紀商	85461	+29171	130065	+14905	-44604	+14266
資產管理	122600	-1042	38491	+7150	+84109	-8192
槓桿基金	89578	+26183	139852	+31086	-50274	-4903
其他	9700	-794	5001	+994	+4699	-1788

週五收盤價與13週與52週平均線

— NQ — 13週 26417 — 52週 24844



淨部位佔總OI% 經紀 -12.6% 資管 +23.8% 槓桿 -14.3% 其他 +1.3%

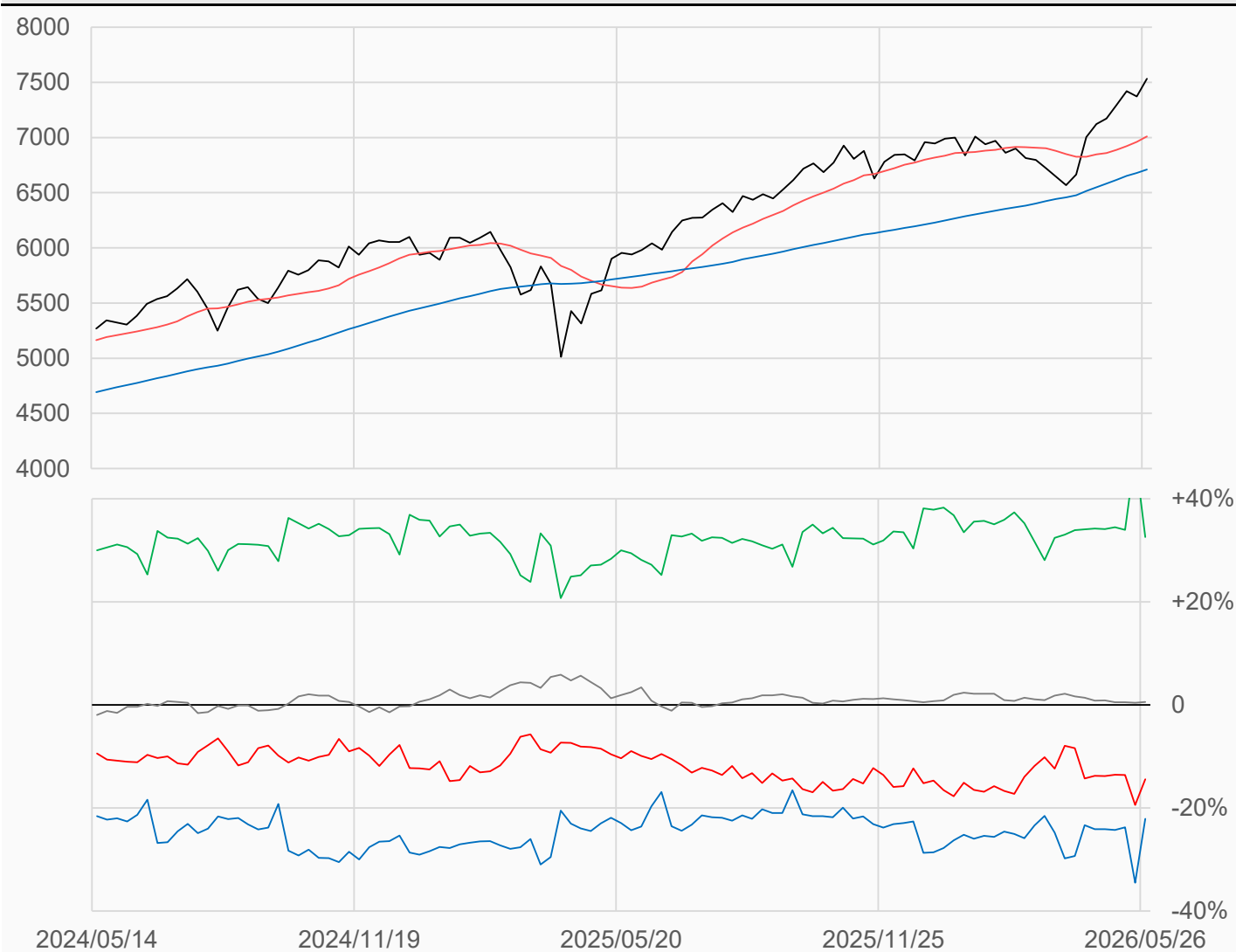
mini S&P

miniS&P較前一週上漲0點收在7372.5點，
 槓桿基金多單增加733013口，空單增加777506口，
 淨空單較前一週增加44493口至446047口。

數據日期	前期OI	本期OI	增減	增減	週五收盤價	較前週變動
2026/05/26	2068443	3089799	+1021356	+49.38%	7532.75	↑ +160.25
分類	多單OI	增減	空單OI	增減	多空淨部位	淨部位變動
經紀商	398302	+189009	1081869	+158822	-683567	+30187
資產管理	1324759	+14825	318640	+14126	+1006119	+699
槓桿基金	955838	+733013	1401885	+777506	-446047	-44493
其他	90314	+27381	72781	+17939	+17533	+9442

週五收盤價與13週與52週平均線

— ES — 13週 7010.1 — 52週 6710



淨部位佔總OI% 經紀 -22.1% 資管 +32.6% 槓桿 -14.4% 其他 +0.6%

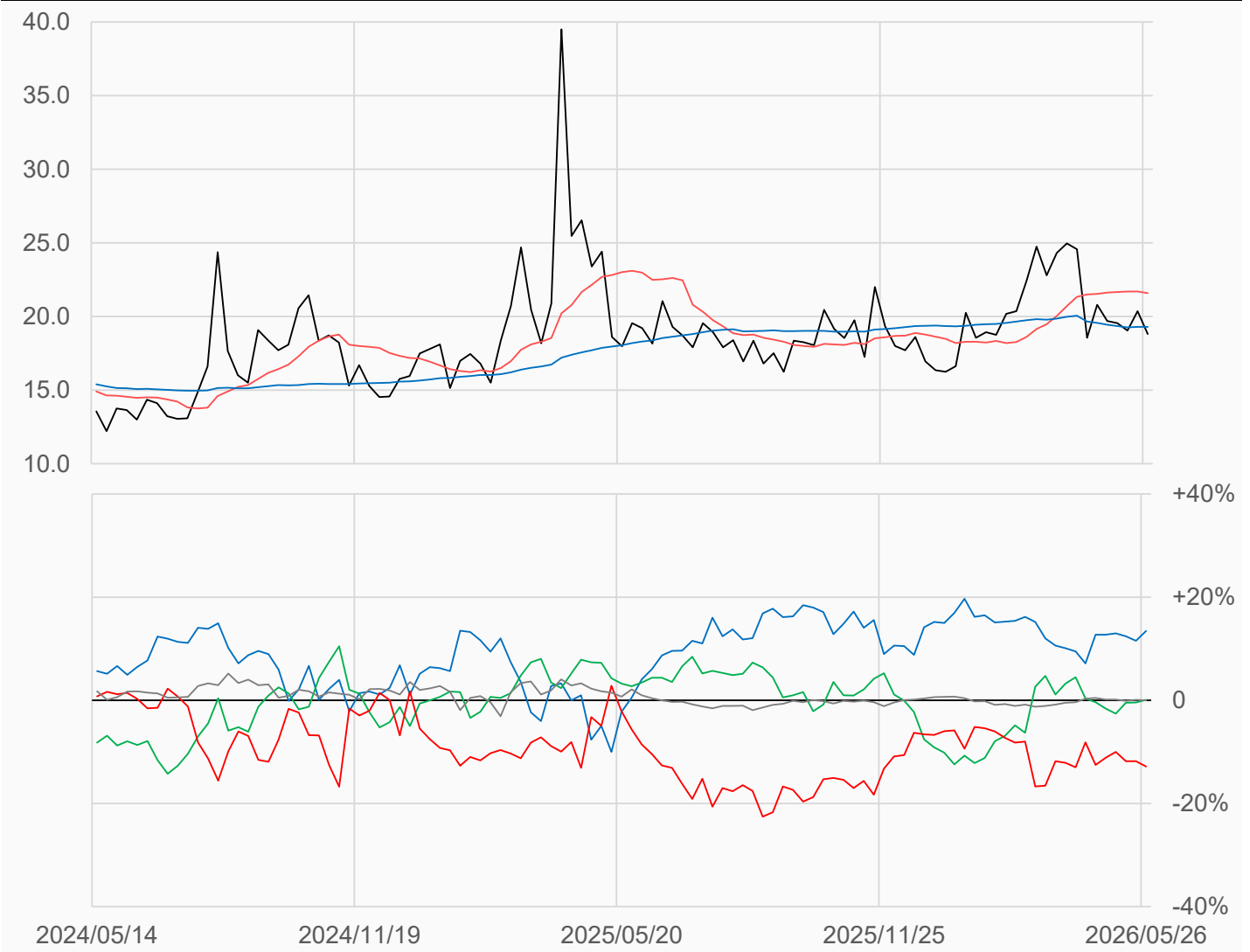
VIX

VIX較前一週上漲0點收在20.36點，
 槓桿基金多單減少22398口，空單減少24966口，
 淨空單較前一週減少2568口至49336口。

數據日期	前期OI	本期OI	增減	增減	週五收盤價	較前週變動
2026/05/26	440161	384569	-55592	-12.63%	18.80	↓ -1.56
分類	多單OI	增減	空單OI	增減	多空淨部位	淨部位變動
經紀商	119649	-24006	67999	-24859	+51650	+853
資產管理	121613	-1767	121246	-4021	+367	+2254
槓桿基金	116047	-22398	165383	-24966	-49336	+2568
其他	4419	-1314	4354	-903	+65	-411

週五收盤價與13週與52週平均線

— VX — 13週 21.585 — 52週 19.303



淨部位佔總OI% 經紀 +13.4% 資管 +0.1% 槓桿 -12.8% 其他 +0.0%

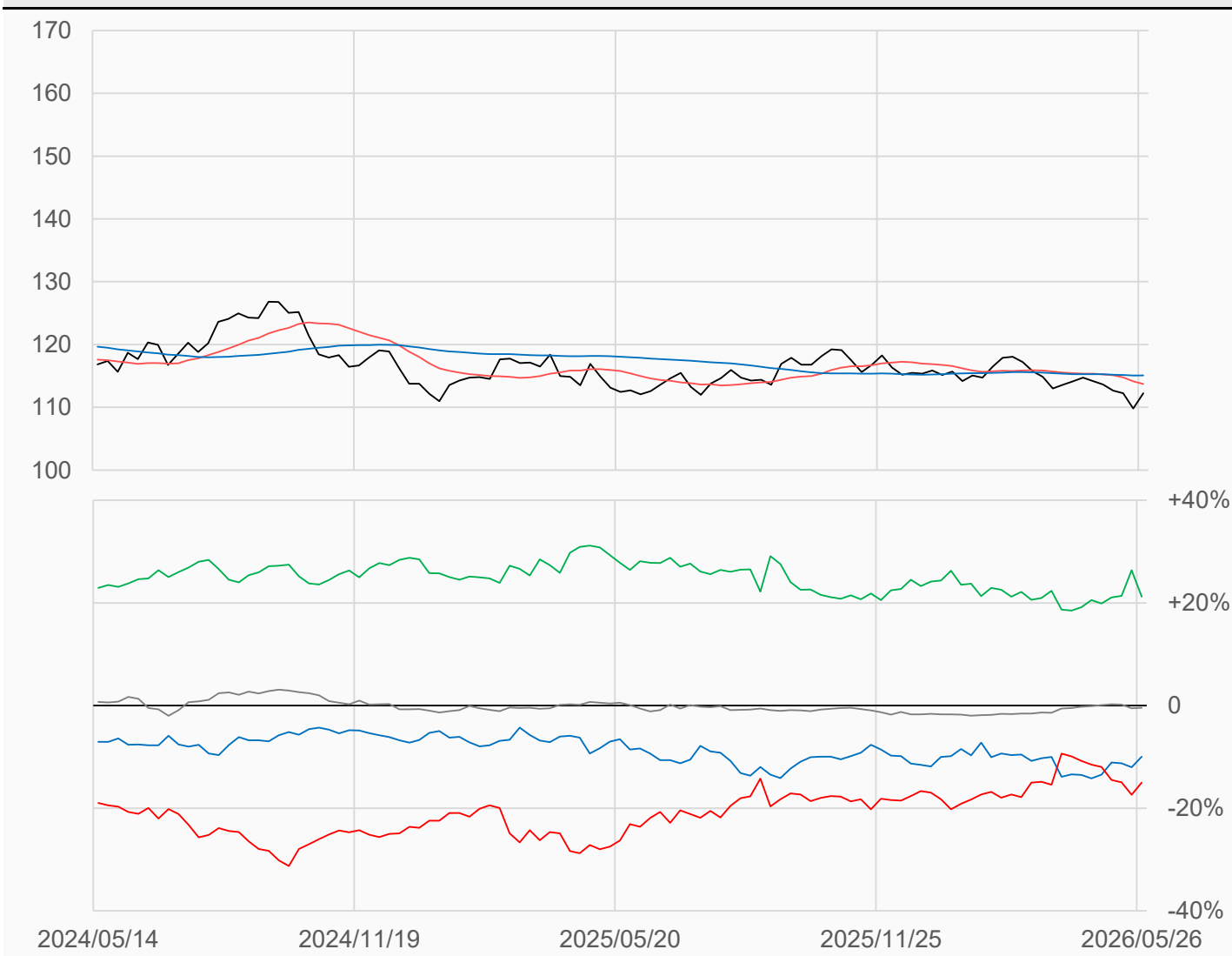
30年債

美國30年公債較前一週上漲0點收在109.8125點，
 槓桿基金多單增加161081口，空單增加162830口，
 淨空單較前一週增加1749口至328132口。

數據日期	前期OI	本期OI	增減	增減	週五收盤價	較前週變動
2026/05/26	1879052	2189311	+310259	+16.51%	112 8/32	↑ +2 14/32
分類	多單OI	增減	空單OI	增減	多空淨部位	淨部位變動
經紀商	86649	+49242	304913	+41804	-218264	+7438
資產管理	1394208	+49890	929660	+80440	+464548	-30550
槓桿基金	325357	+161081	653489	+162830	-328132	-1749
其他	100100	+1967	109377	+855	-9277	+1112

週五收盤價與13週與52週平均線

— US — 13週 113.7 — 52週 115.08



淨部位佔總OI% 經紀 -10.0% 資管 +21.2% 槓桿 -15.0% 其他 -0.4%

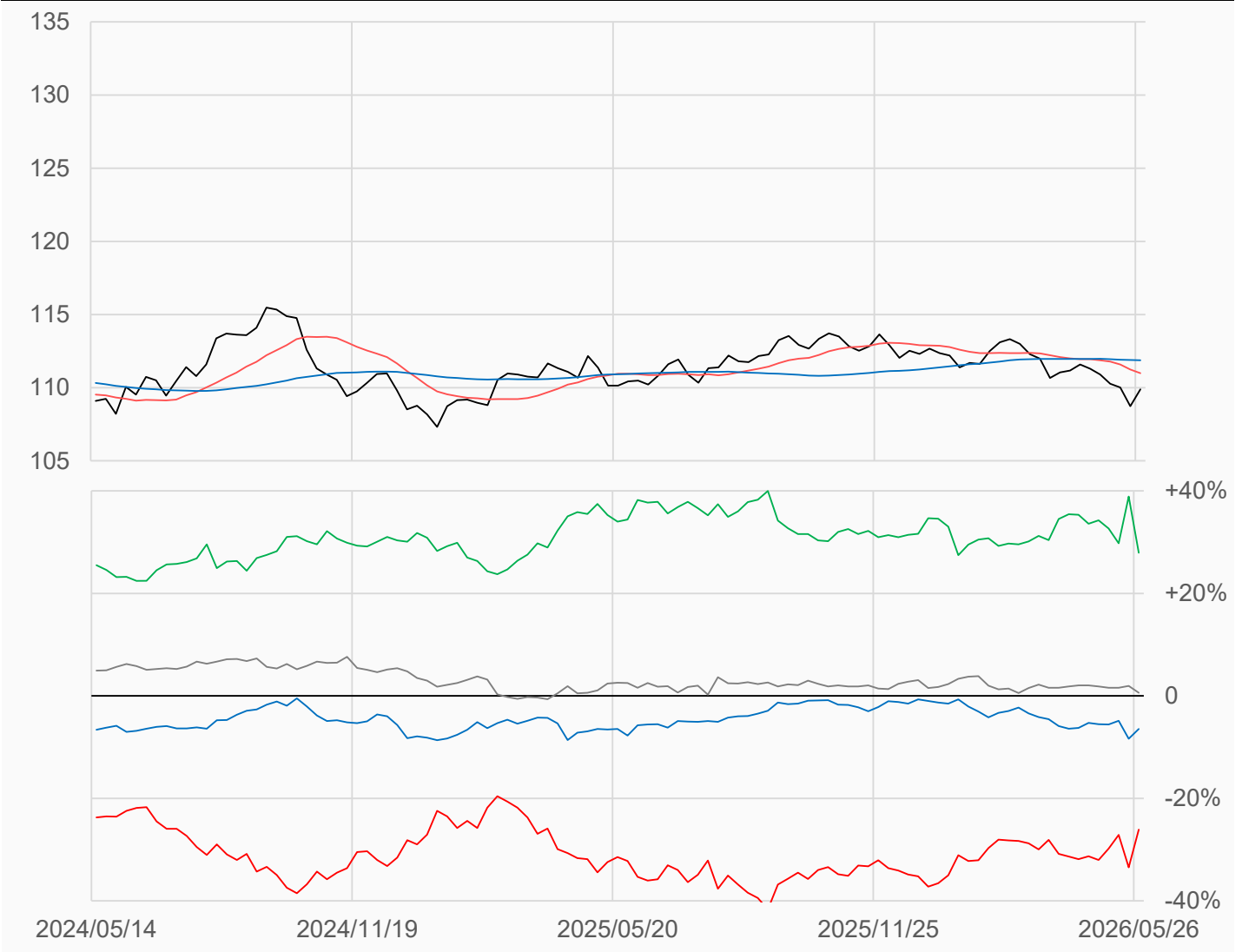
10年債

美國10年公債較前一週上漲0點收在108.7344點，
 槓桿基金多單增加971686口，空單增加933709口，
 淨空單較前一週減少37977口至1914760口。

數據日期	前期OI	本期OI	增減	增減	週五收盤價	較前週變動
2026/05/26	5833268	7343368	+1510100	+25.89%	109 56/64	↑ +1 9/64
分類	多單OI	增減	空單OI	增減	多空淨部位	淨部位變動
經紀商	510260	+234467	985453	+220617	-475193	+13850
資產管理	3887637	-64989	1836659	+151284	+2050978	-216273
槓桿基金	1873068	+971686	3787828	+933709	-1914760	+37977
其他	327320	+54627	285063	+125122	+42257	-70495

週五收盤價與13週與52週平均線

— TY — 13週 110.98 — 52週 111.88



淨部位佔總OI% 經紀 -6.5% 資管 +27.9% 槓桿 -26.1% 其他 +0.6%

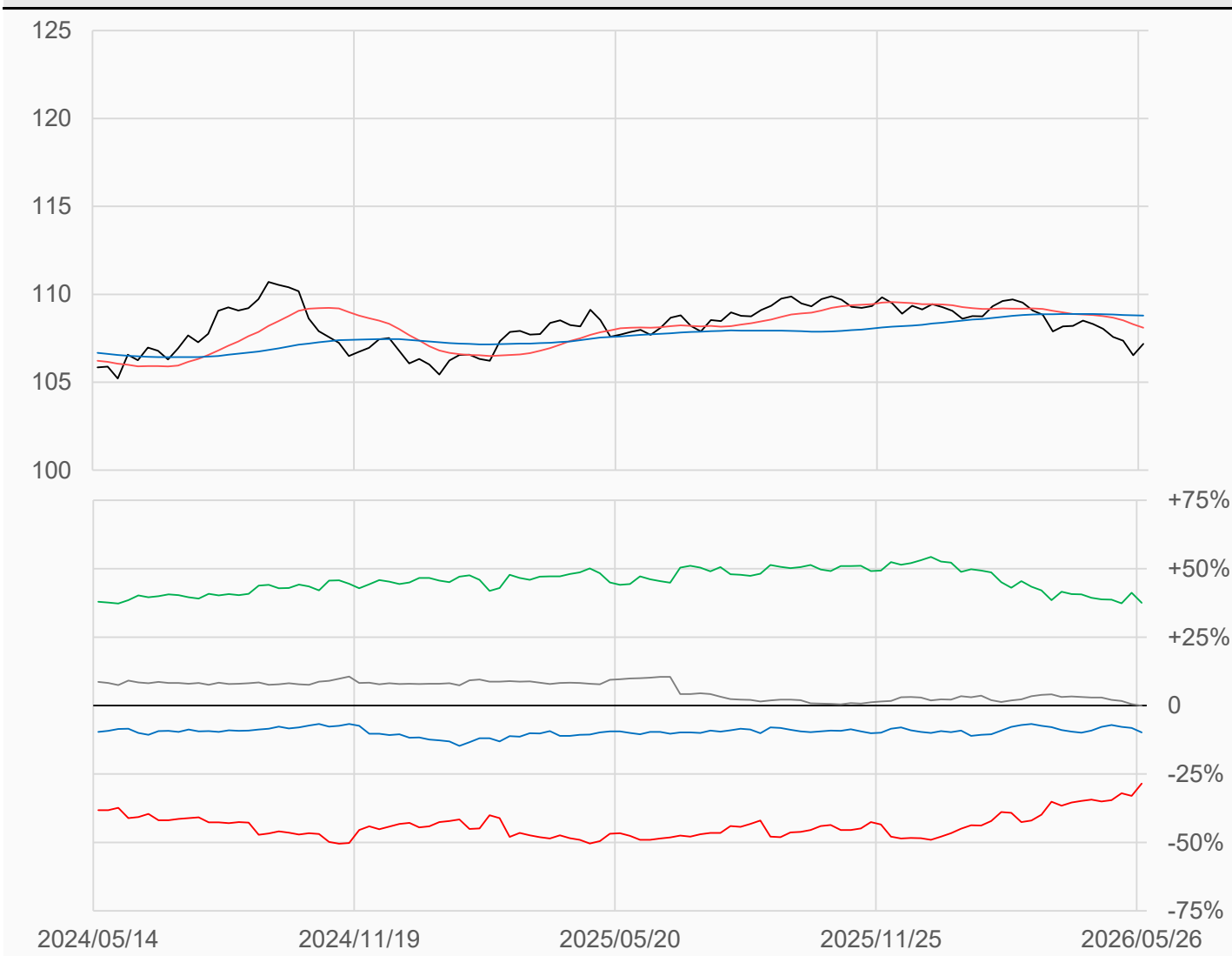
5年公債

美國5年公債較前一週上漲0點收在106.5313點，
 槓桿基金多單增加351262口，空單增加109865口，
 淨空單較前一週減少241397口至2065050口。

數據日期	前期OI	本期OI	增減	增減	週五收盤價	較前週變動
2026/05/26	6977994	7244768	+266774	+3.82%	107 24/128	↑ + 84/128
分類	多單OI	增減	空單OI	增減	多空淨部位	淨部位變動
經紀商	331635	+61598	1043552	+206449	-711917	-144851
資產管理	4764649	-158866	2047884	-3179	+2716765	-155687
槓桿基金	1461157	+351262	3526207	+109865	-2065050	+241397
其他	215510	-20251	220594	+18259	-5084	-38510

週五收盤價與13週與52週平均線

— FV — 13週 108.09 — 52週 108.79



淨部位佔總OI% 經紀 -9.8% 資管 +37.5% 槓桿 -28.5% 其他 -0.1%

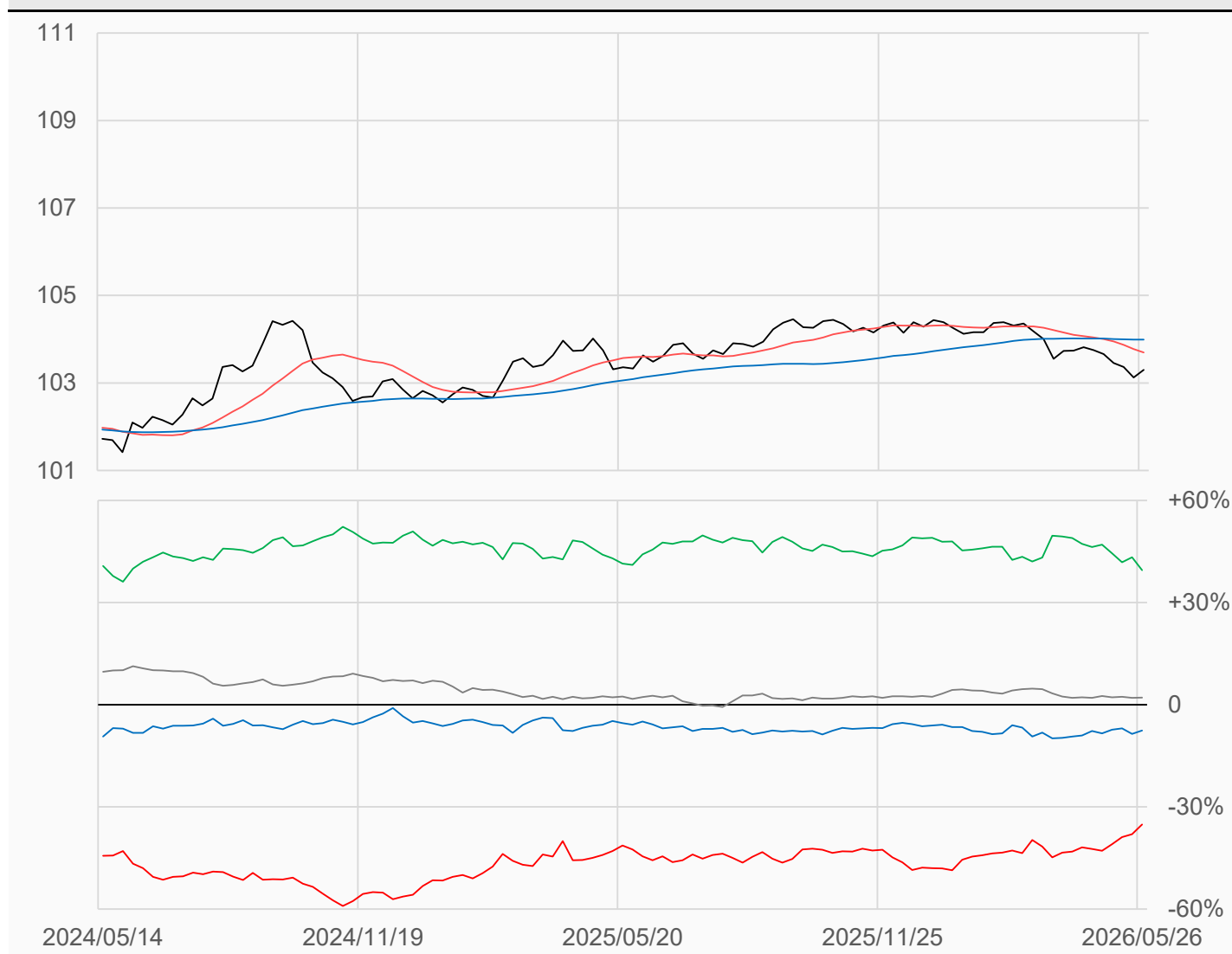
2年公債

美國2年公債較前一週上漲0點收在103.125點，
 槓桿基金多單增加102508口，空單減少3077口，
 淨空單較前一週減少105585口至1773047口。

數據日期	前期OI	本期OI	增減	增減	週五收盤價	較前週變動
2026/05/26	4938650	5043111	+104461	+2.12%	103 38/128	↑ + 22/128
分類	多單OI	增減	空單OI	增減	多空淨部位	淨部位變動
經紀商	199908	+9035	580734	-34313	-380826	+43348
資產管理	3179897	-115206	1186079	+31652	+1993818	-146858
槓桿基金	998026	+102508	2771073	-3077	-1773047	+105585
其他	330371	-213	224644	-6505	+105727	+6292

週五收盤價與13週與52週平均線

— TU — 13週 103.7 — 52週 103.99



淨部位佔總OI% 經紀 -7.6% 資管 +39.5% 槓桿 -35.2% 其他 +2.1%

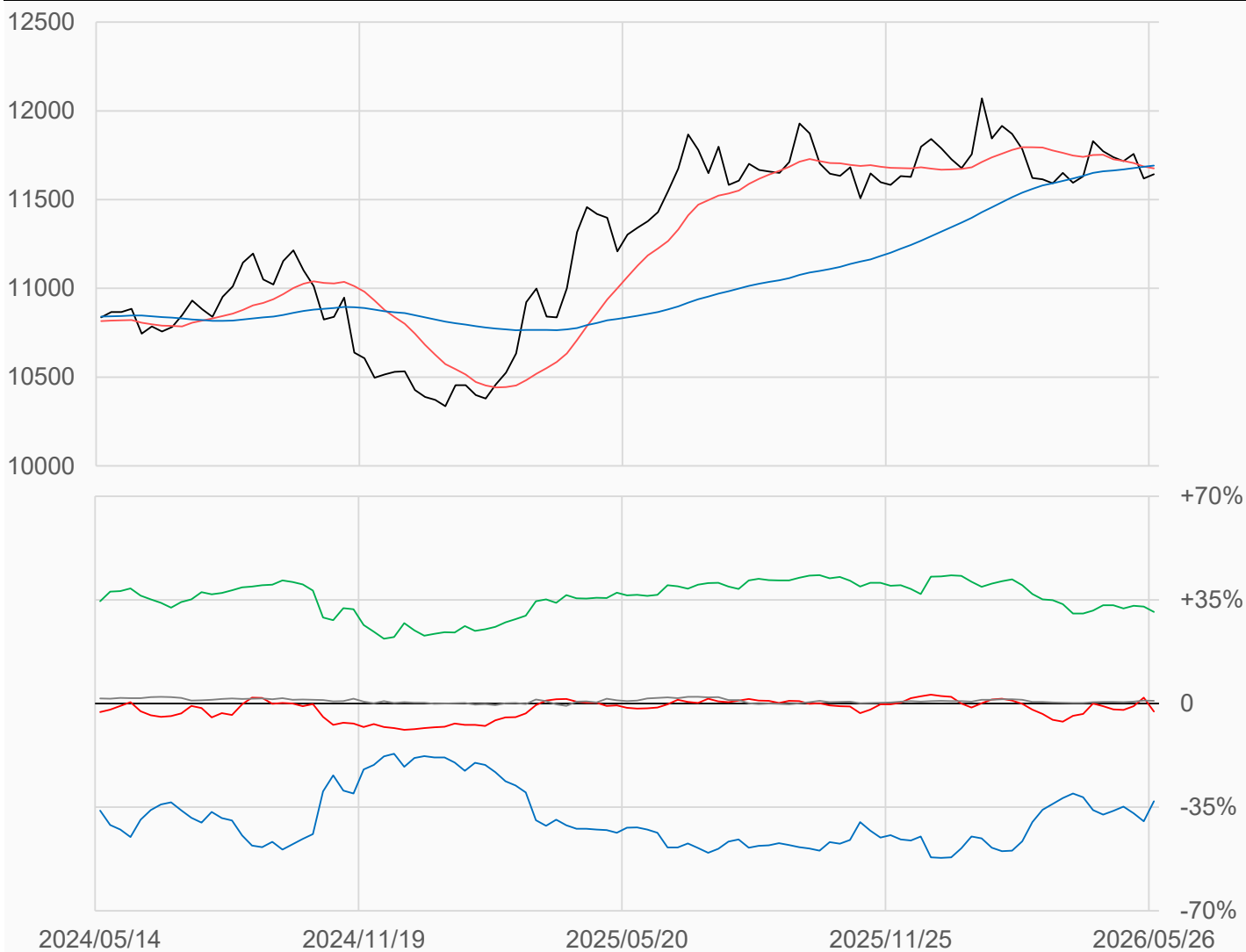
歐元

歐元較前一週上漲0點收在11619.5點，
 槓桿基金多單增加48755口，空單增加91383口，
 淨空單較前一週增加42628口至26311口。

數據日期	前期OI	本期OI	增減	增減	週五收盤價	較前週變動
2026/05/26	826019	962447	+136428	+16.52%	11642.5	↑ +23.0
分類	多單OI	增減	空單OI	增減	多空淨部位	淨部位變動
經紀商	117206	+47301	434954	+36837	-317748	+10464
資產管理	516520	+31321	218392	+3960	+298128	+27361
槓桿基金	205716	+48755	232027	+91383	-26311	-42628
其他	28402	+530	19822	+56	+8580	+474

週五收盤價與13週與52週平均線

— EC — 13週 11675 — 52週 11692



淨部位佔總OI% 經紀 -33.0% 資管 +31.0% 槓桿 -2.7% 其他 +0.9%

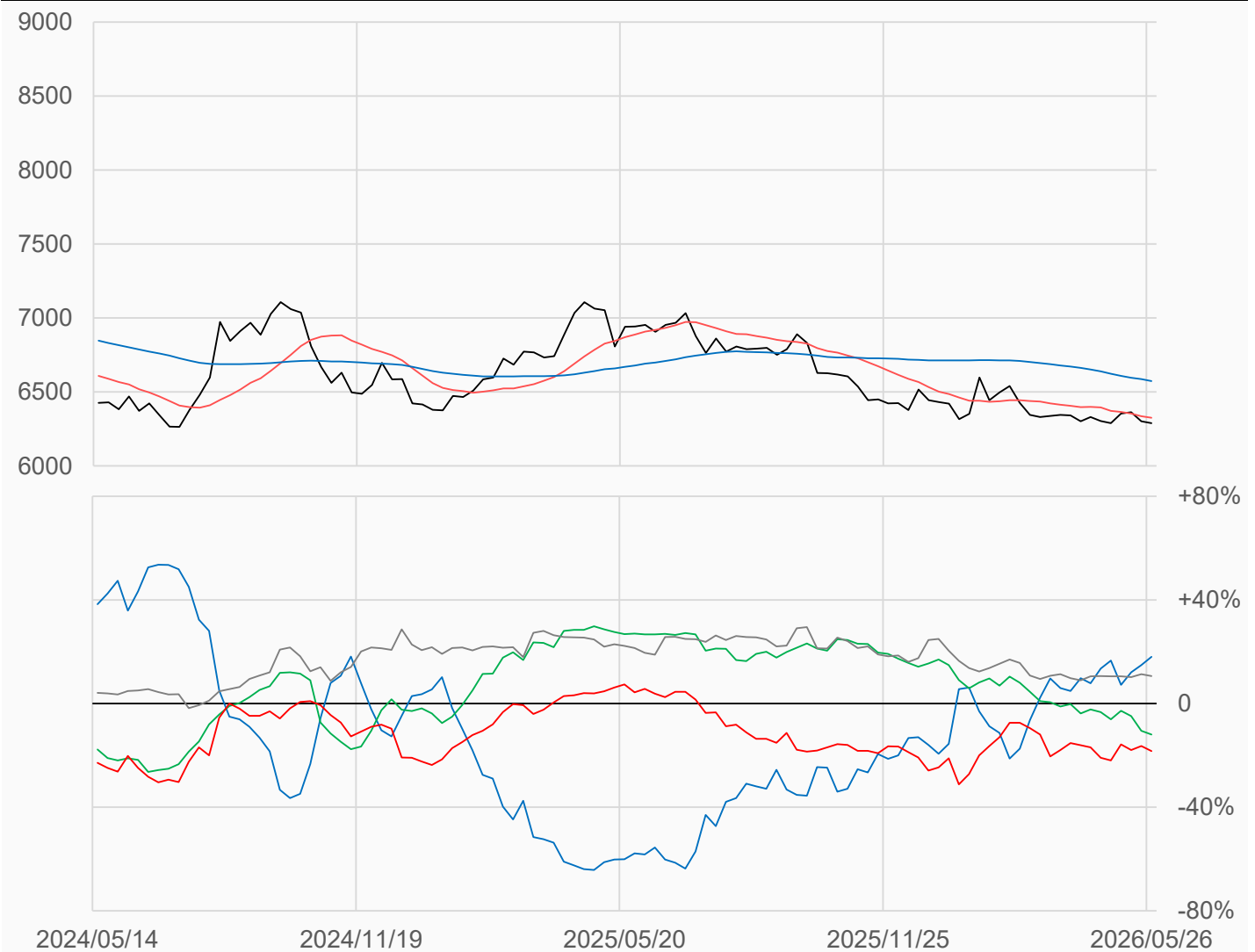
日圓

日圓較前一週上漲0點收在6300.5點，
 槓桿基金多單增加27106口，空單增加48410口，
 淨空單較前一週增加21304口至86249口。

數據日期	前期OI	本期OI	增減	增減	週五收盤價	較前週變動
2026/05/26	396573	469765	+73192	+18.46%	6288.0	↓ -12.5
分類	多單OI	增減	空單OI	增減	多空淨部位	淨部位變動
經紀商	151692	+29915	66846	+3755	+84846	+26160
資產管理	92382	+1883	148658	+16273	-56276	-14390
槓桿基金	119972	+27106	206221	+48410	-86249	-21304
其他	56392	+4609	6609	-168	+49783	+4777

週五收盤價與13週與52週平均線

— JY — 13週 6325.2 — 52週 6573.2



淨部位佔總OI% 經紀 +18.1% 資管 -12.0% 槓桿 -18.4% 其他 +10.6%

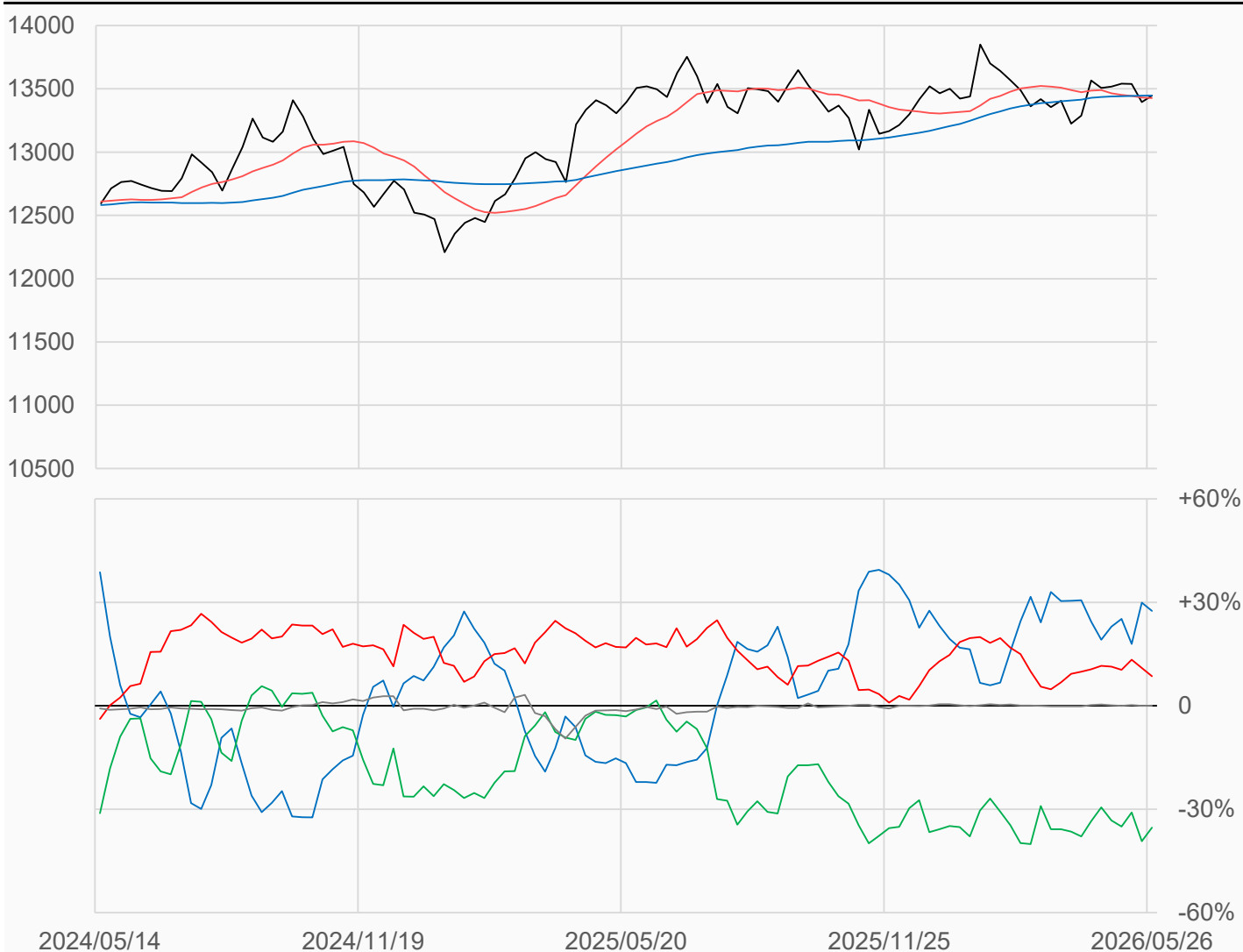
英鎊

英鎊較前一週上漲0點收在13395點，
 槓桿基金多單增加9302口，空單增加14294口，
 淨多單較前一週減少4992口至26377口。

數據日期	前期OI	本期OI	增減	增減	週五收盤價	較前週變動
2026/05/26	285647	308993	+23346	+8.17%	13446	↑ +51
分類	多單OI	增減	空單OI	增減	多空淨部位	淨部位變動
經紀商	164720	+15413	79823	+15851	+84897	-438
資產管理	34552	-6090	143870	-9085	-109318	+2995
槓桿基金	79960	+9302	53583	+14294	+26377	-4992
其他	144	+144	19	+19	+125	+125

週五收盤價與13週與52週平均線

— BP — 13週 13428 — 52週 13447



淨部位佔總OI% 經紀 +27.5% 資管 -35.4% 槓桿 +8.5% 其他 +0.0%

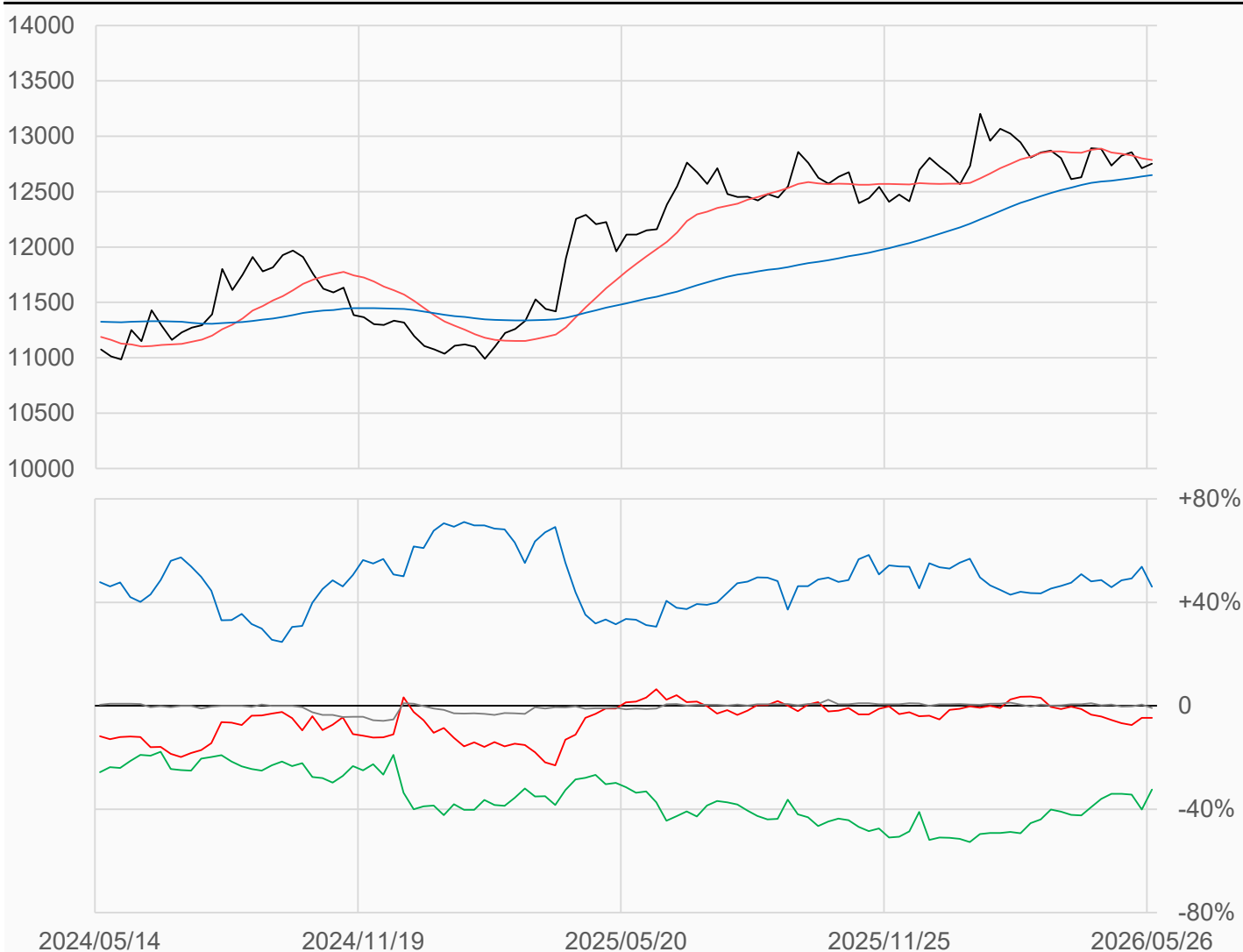
瑞郎

瑞郎較前一週上漲0點收在12711.5點，
 槓桿基金多單增加12402口，空單增加13208口，
 淨空單較前一週增加806口至5651口。

數據日期	前期OI	本期OI	增減	增減	週五收盤價	較前週變動
2026/05/26	104225	120303	+16078	+15.43%	12754	↑ +42
分類	多單OI	增減	空單OI	增減	多空淨部位	淨部位變動
經紀商	77104	+2763	21697	+3369	+55407	-606
資產管理	7585	+174	46507	-2766	-38922	+2940
槓桿基金	19574	+12402	25225	+13208	-5651	-806
其他	4351	+248	5372	+1801	-1021	-1553

週五收盤價與13週與52週平均線

— SF — 13週 12787 — 52週 12650



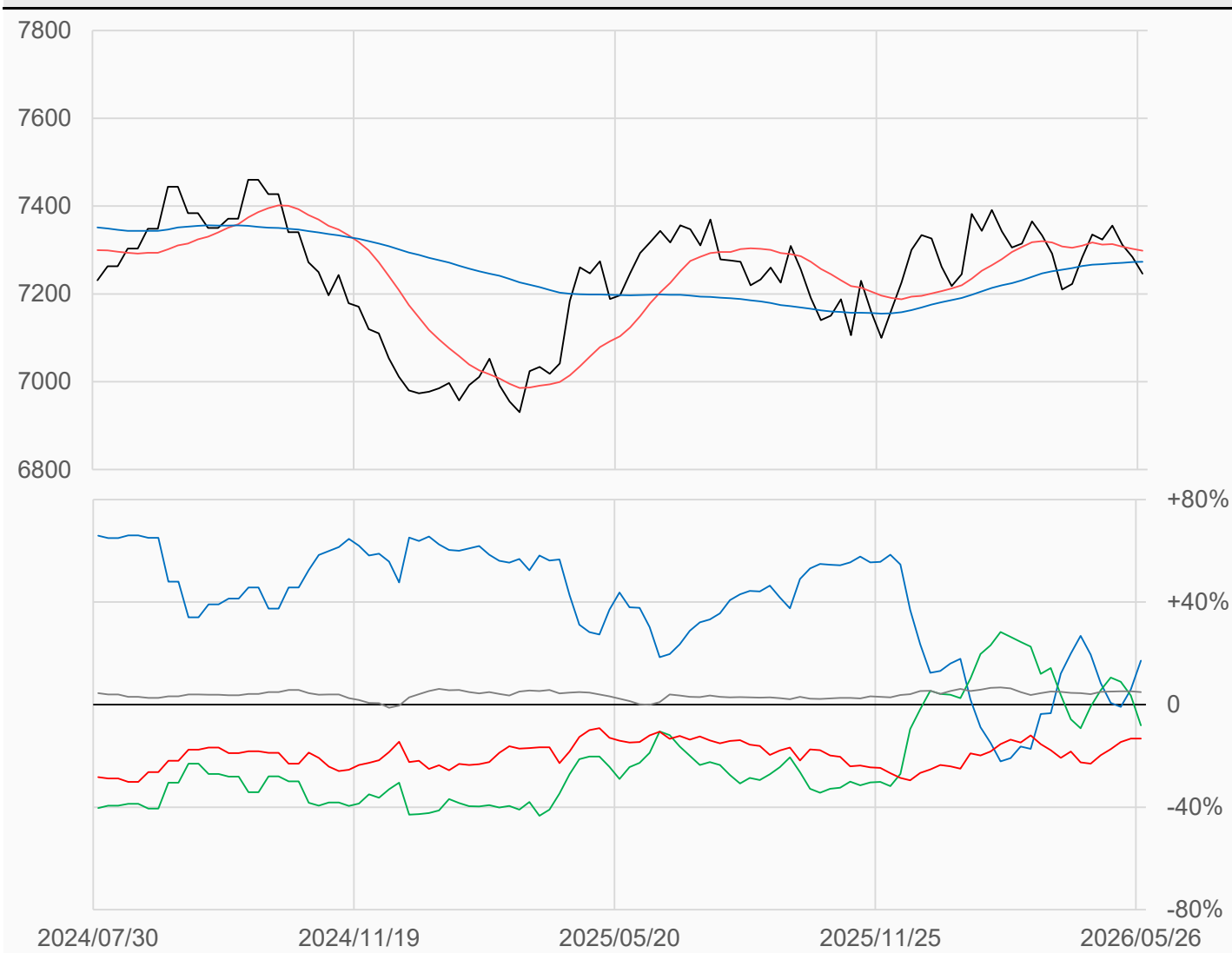
淨部位佔總OI% 經紀 +46.1% 資管 -32.4% 槓桿 -4.7% 其他 -0.8%

加幣

加幣較前一週上漲0點收在7284點，
 槓桿基金多單增加15496口，空單增加19036口，
 淨空單較前一週增加3540口至42194口。

數據日期	前期OI	本期OI	增減	增減	週五收盤價	較前週變動
2026/05/26	292877	319627	+26750	+9.13%	7246.0	↓ -38.0
分類	多單OI	增減	空單OI	增減	多空淨部位	淨部位變動
經紀商	132761	+24382	77935	-13004	+54826	+37386
資產管理	76398	-19126	102366	+17375	-25968	-36501
槓桿基金	61104	+15496	103298	+19036	-42194	-3540
其他	15842	+668	44	+44	+15798	+624

週五收盤價與13週與52週平均線 — CD — 13週 7298.3 — 52週 7273.3



淨部位佔總OI% 經紀 +17.2% 資管 -8.1% 槓桿 -13.2% 其他 +4.9%

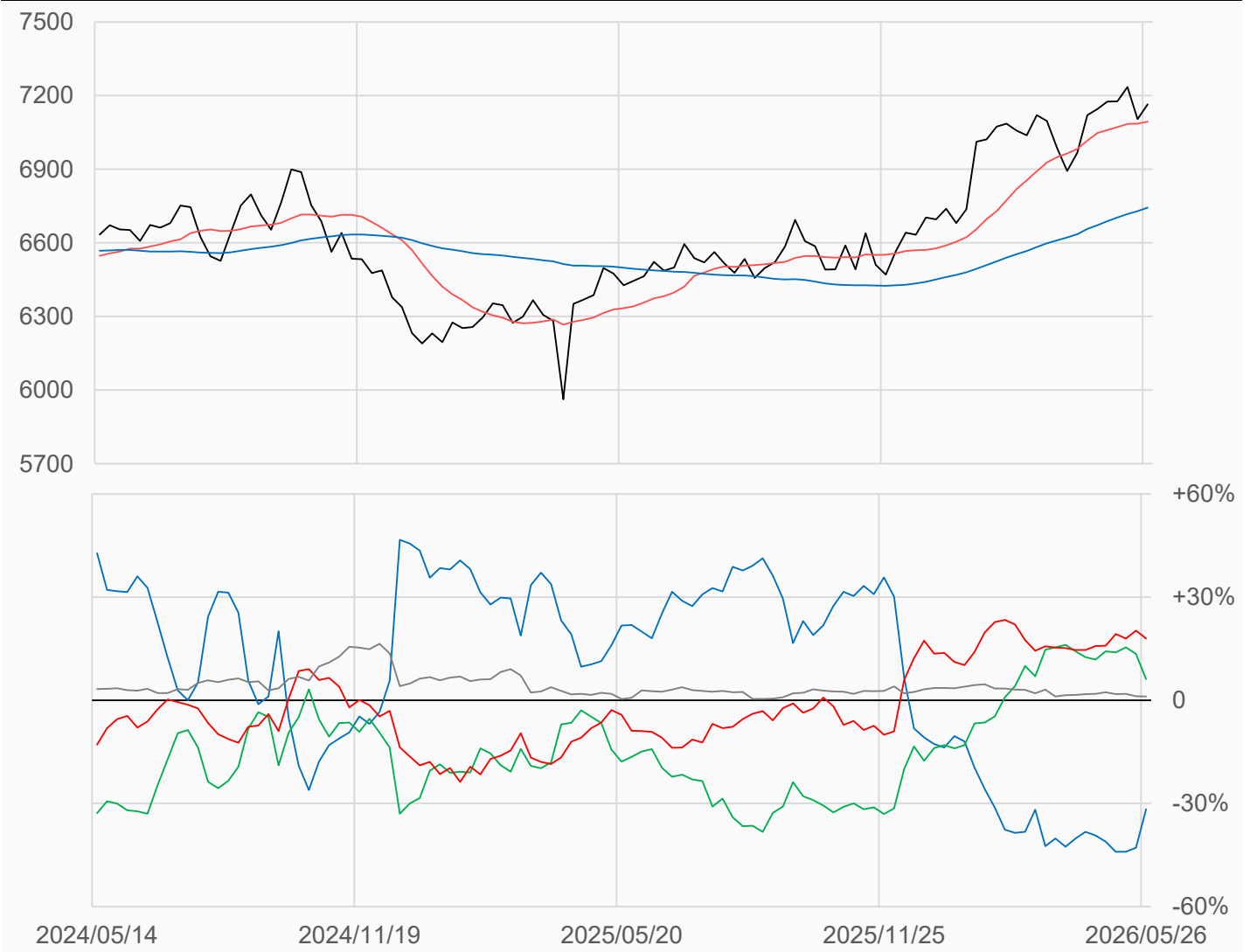
澳幣

澳幣較前一週上漲0點收在7103.5點，
 槓桿基金多單增加11461口，空單增加14598口，
 淨多單較前一週減少3137口至58041口。

數據日期	前期OI	本期OI	增減	增減	週五收盤價	較前週變動
2026/05/26	301269	323078	+21809	+7.24%	7164.5	↑ +61
分類	多單OI	增減	空單OI	增減	多空淨部位	淨部位變動
經紀商	73782	+22861	176117	-4048	-102335	+26909
資產管理	90949	-13309	71138	+7475	+19811	-20784
槓桿基金	111835	+11461	53794	+14598	+58041	-3137
其他	4678	+120	1227	+212	+3451	-92

週五收盤價與13週與52週平均線

— AD — 13週 7094 — 52週 6743.5



淨部位佔總OI% 經紀 -31.7% 資管 +6.1% 槓桿 +18.0% 其他 +1.1%

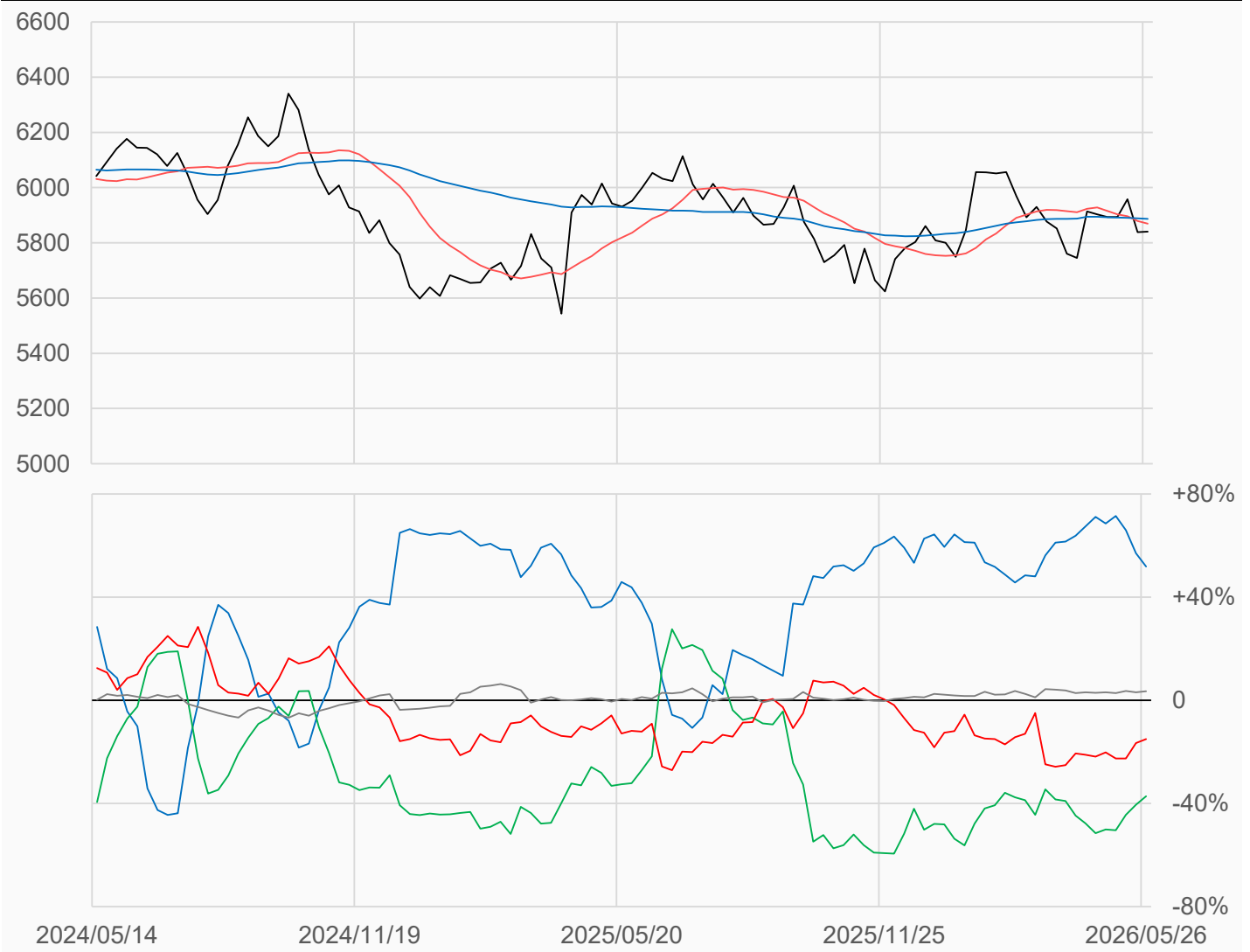
紐幣

紐幣較前一週上漲0點收在5839點，
 槓桿基金多單增加641口，空單減少928口，
 淨空單較前一週減少1569口至13767口。

數據日期	前期OI	本期OI	增減	增減	週五收盤價	較前週變動
2026/05/26	92545	91529	-1016	-1.10%	5841.0000	↑ +2.0000
分類	多單OI	增減	空單OI	增減	多空淨部位	淨部位變動
經紀商	65360	-2147	17898	+3203	+47462	-5350
資產管理	8306	-538	42377	-3910	-34071	+3372
槓桿基金	10895	+641	24662	-928	-13767	+1569
其他	3396	+335	210	0	+3186	+335

週五收盤價與13週與52週平均線

— NE — 13週 5869.4 — 52週 5887.1



淨部位佔總OI% 經紀 +51.9% 資管 -37.2% 槓桿 -15.0% 其他 +3.5%

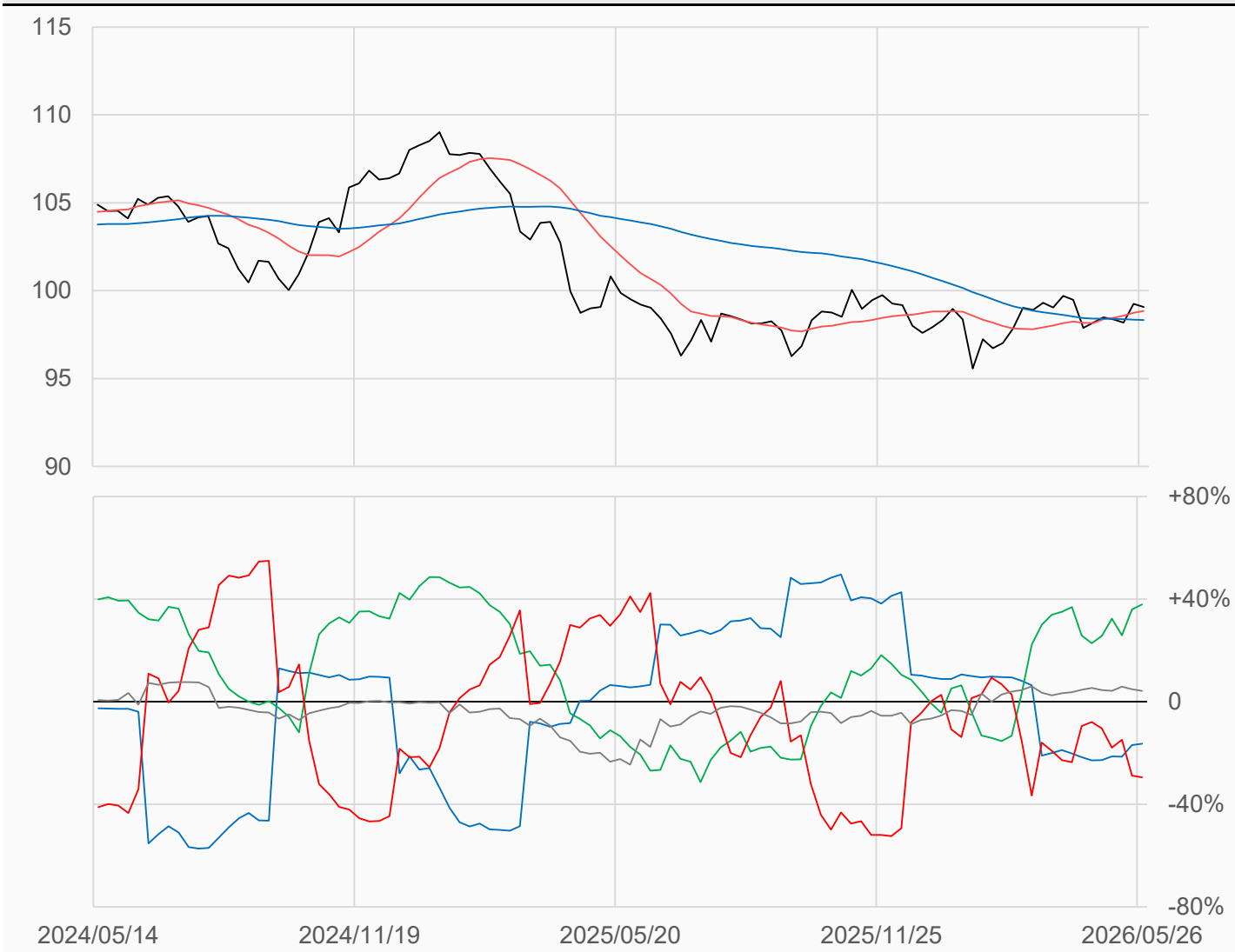
美元

美元較前一週上漲0點收在99.255點，
 槓桿基金多單增加627口，空單增加1484口，
 淨空單較前一週增加857口至12573口。

數據日期	前期OI	本期OI	增減	增減	週五收盤價	較前週變動
2026/05/26	40626	42581	+1955	+4.81%	99.075	↓ -0.180
分類	多單OI	增減	空單OI	增減	多空淨部位	淨部位變動
經紀商	3791	+190	10773	+300	-6982	-110
資產管理	19662	+1670	3493	+96	+16169	+1574
槓桿基金	12155	+627	24728	+1484	-12573	-857
其他	3596	-118	1779	+28	+1817	-146

週五收盤價與13週與52週平均線

— DX — 13週 98.838 — 52週 98.329



淨部位佔總OI% 經紀 -16.4% 資管 +38.0% 槓桿 -29.5% 其他 +4.3%

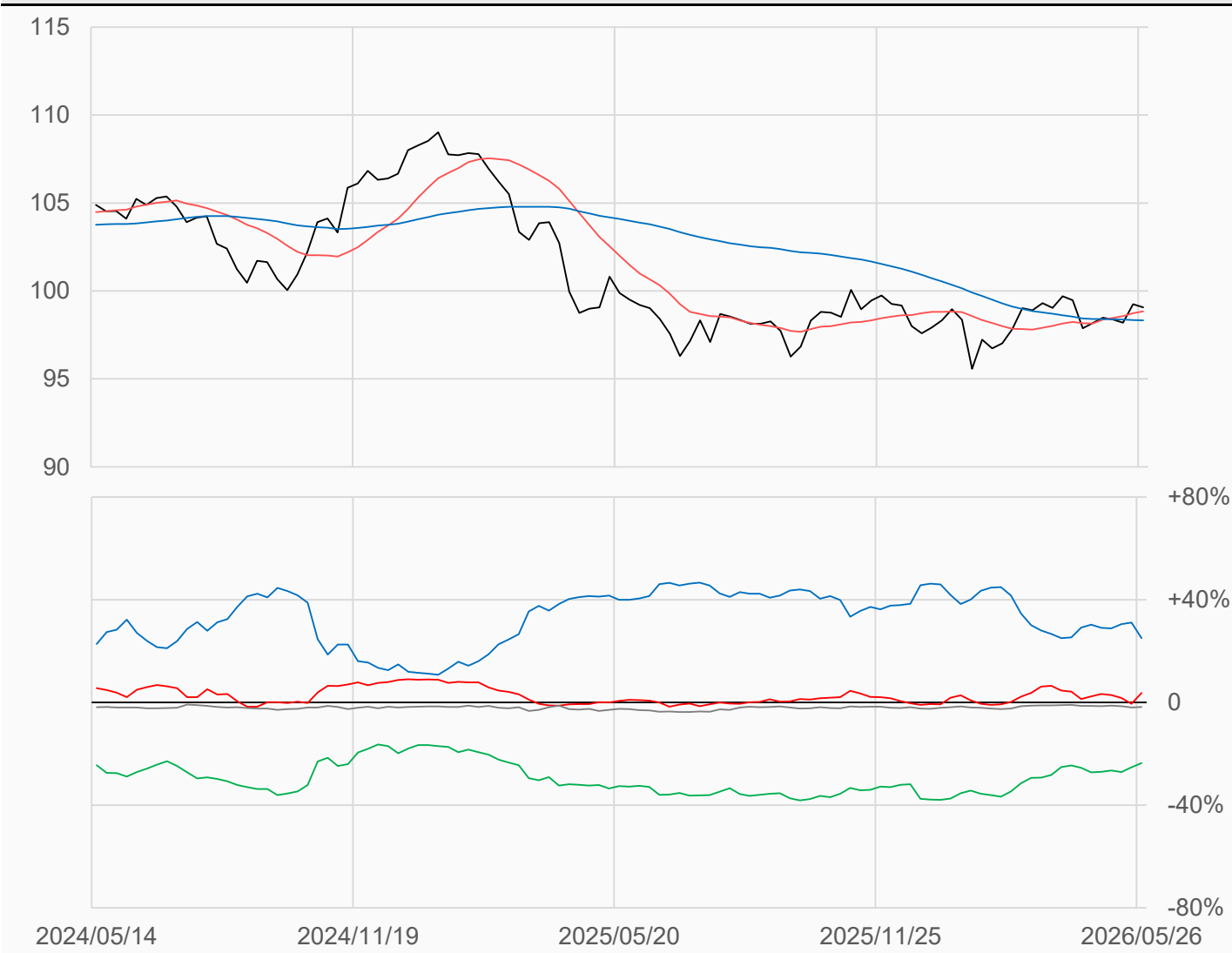
綜合美元 (不含美元)

綜合美元較前一週上漲0點收在99.255點，
槓桿基金多單增加84455口，空單增加46158口，
淨多單較前一週增加38296口至34082口。

數據日期	前期OI	本期OI	增減	增減	週五收盤價	較前週變動
2026/05/26	784131.8	910270.8	+126139	+16.09%	99.075	↓ -0.180
分類	多單OI	增減	空單OI	增減	多空淨部位	淨部位變動
經紀商	376681.4	+30522	148644.7	+46569	+228037	-16047
資產管理	223167.7	+6326	438143.6	+22935	-214976	-16609
槓桿基金	233772	+84455	199690.3	+46158	+34082	+38296
其他	17161.83	+111	33399.03	+1259	-16237	-1148

週五收盤價與13週與52週平均線

— DXY — 13週 98.838 — 52週 98.329



淨部位佔總OI% 經紀 +25.1% 資管 -23.6% 槓桿 +3.7% 其他 -1.8%

綜合美元 (含美元)

綜合美元較前一週上漲0點收在99.255點，
槓桿基金多單增加85082口，空單增加47642口，
淨多單較前一週增加37439口至21509口。

數據日期	前期OI	本期OI	增減	增減	週五收盤價	較前週變動
2026/05/26	824757.8	952851.8	+128094	+15.53%	99.075	↓ -0.180
分類	多單OI	增減	空單OI	增減	多空淨部位	淨部位變動
經紀商	380472.4	+30712	159417.7	+46869	+221055	-16157
資產管理	242829.7	+7996	441636.6	+23031	-198807	-15035
槓桿基金	245927	+85082	224418.3	+47642	+21509	+37439
其他	20757.83	-7	35178.03	+1287	-14420	-1294

週五收盤價與13週與52週平均線

— DXX — 13週 98.838 — 52週 98.329



淨部位佔總OI% 經紀 +23.2% 資管 -20.9% 槓桿 +2.3% 其他 -1.5%

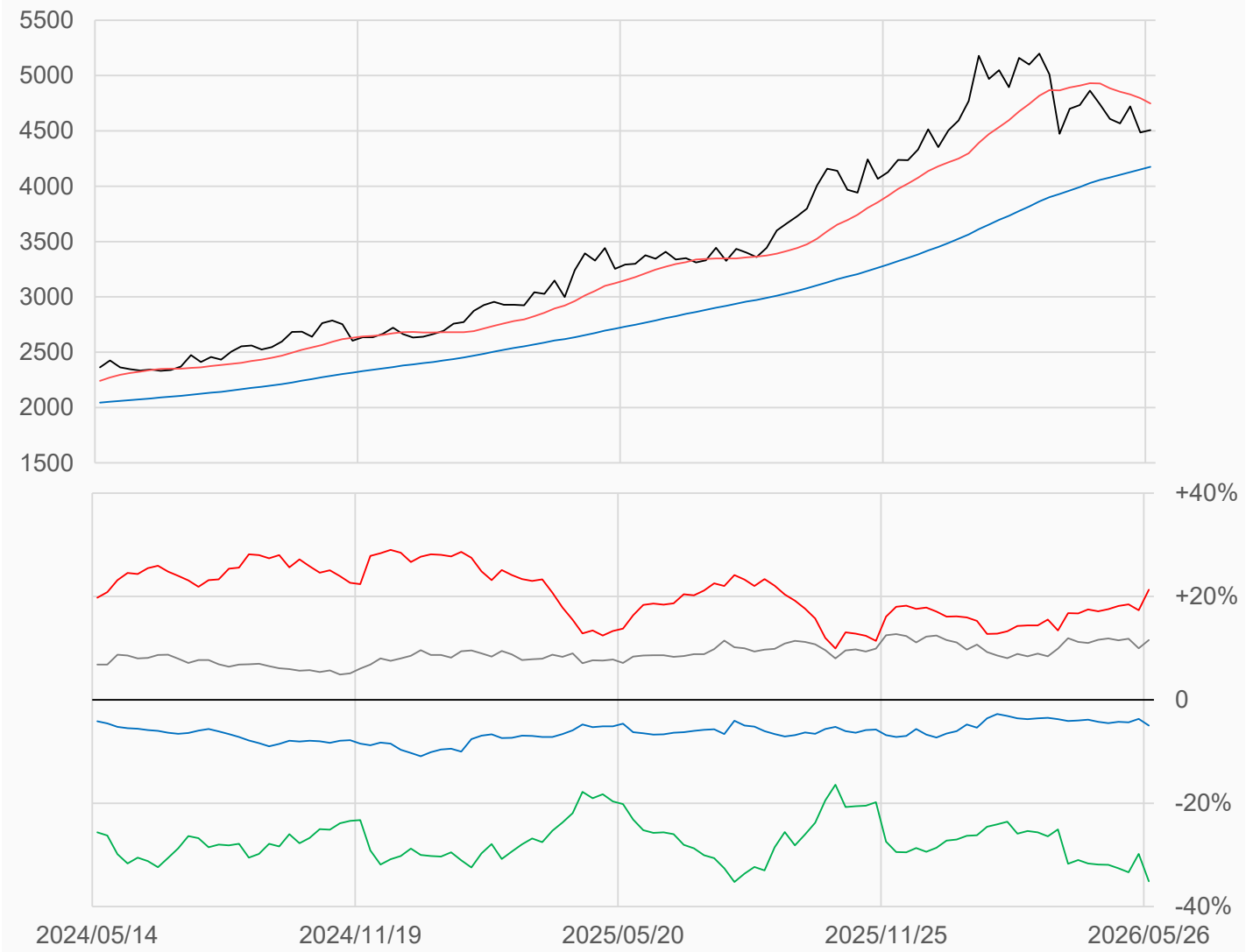
黃金

黃金較前一週上漲0點收在4485.3999點，
 管理基金多單減少22661口，空單減少25204口，
 淨多單較前一週增加2543口至96931口。

數據日期	前期OI	本期OI	增減	增減	週五收盤價	較前週變動
2026/05/26	543416	455126	-88290	-16.25%	4507.3	↑ +21.9
分類	多單OI	增減	空單OI	增減	多空淨部位	淨部位變動
生產商	15824	-4781	38531	-2090	-22707	-2691
互換交易	90393	-10454	250215	-12522	-159822	+2068
管理基金	154418	-22661	57487	-25204	+96931	+2543
其他	142610	-49278	89881	-47736	+52729	-1542

週五收盤價與13週與52週平均線

— GC — 13週 4747.2 — 52週 4175.3



淨部位佔總OI% 生產 -5.0% 互換 -35.1% 管理 +21.3% 其他 +11.6%

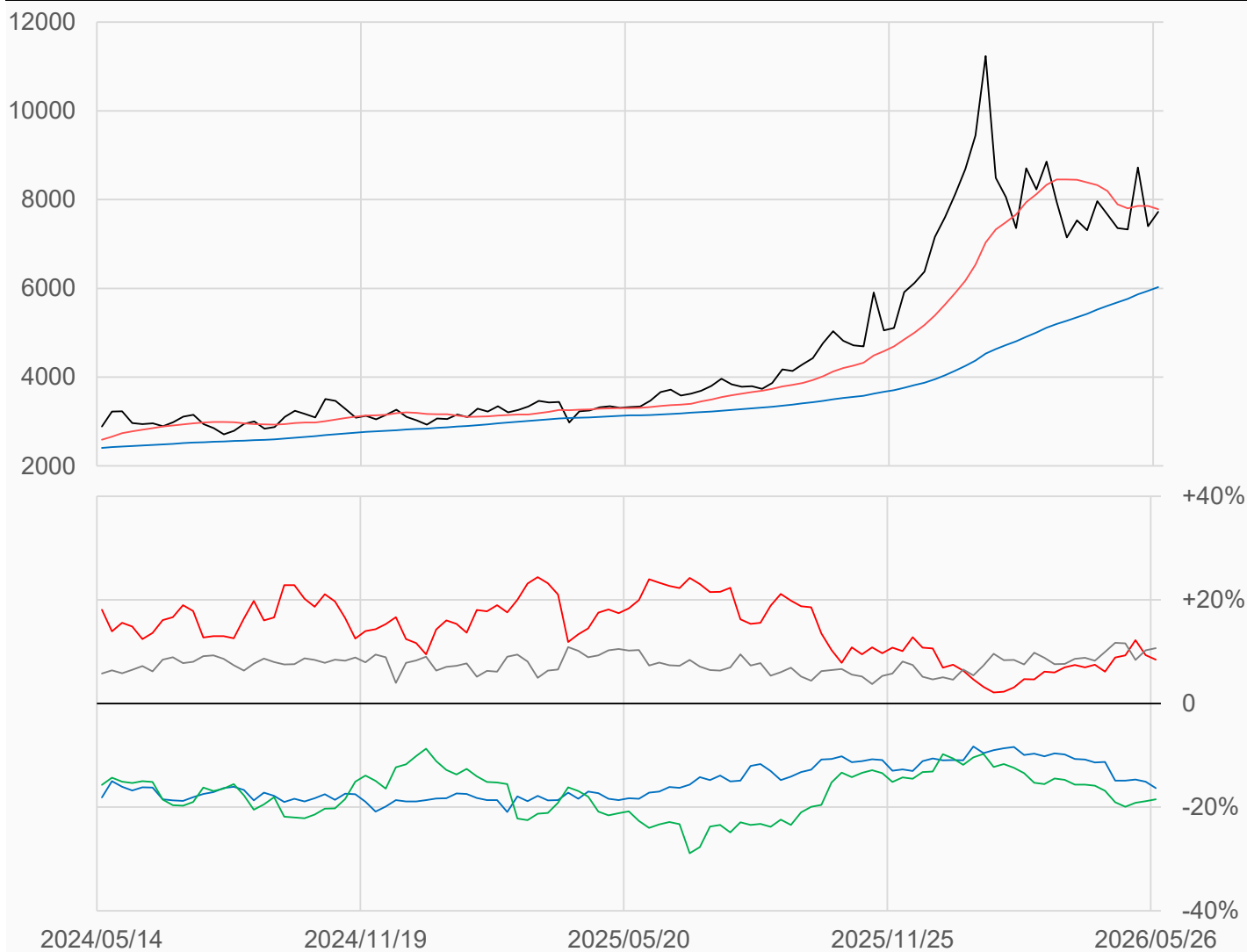
白銀

白銀較前一週上漲0點收在7397點，
 管理基金多單減少773口，空單增加744口，
 淨多單較前一週減少1517口至10244口。

數據日期	前期OI	本期OI	增減	增減	週五收盤價	較前週變動
2026/05/26	126166	120844	-5322	-4.22%	7727.0	↑ +330.0
分類	多單OI	增減	空單OI	增減	多空淨部位	淨部位變動
生產商	2299	-1216	22042	-478	-19743	-738
互換交易	28834	-464	51185	-1911	-22351	+1447
管理基金	28415	-773	18171	+744	+10244	-1517
其他	31906	-3493	18964	-3454	+12942	-39

週五收盤價與13週與52週平均線

— SI — 13週 7782.9 — 52週 6027.6



淨部位佔總OI% 生產 -16.3% 互換 -18.5% 管理 +8.5% 其他 +10.7%

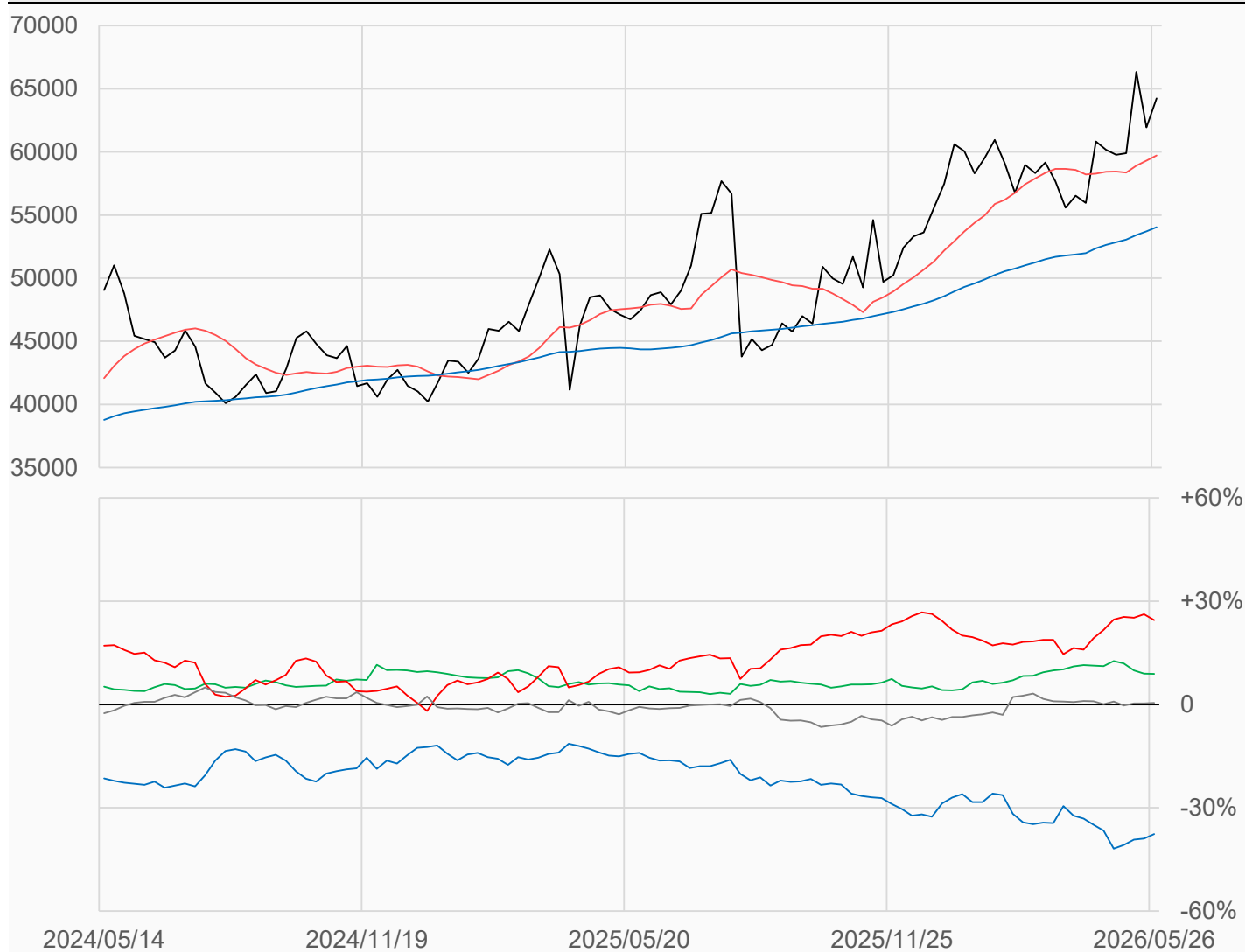
銅

銅較前一週上漲0點收在61940點，
 管理基金多單增加1834口，空單增加4859口，
 淨多單較前一週減少3025口至71974口。

數據日期	前期OI	本期OI	增減	增減	週五收盤價	較前週變動
2026/05/26	286261	293364	+7103	+2.48%	64235	↑ +2295
分類	多單OI	增減	空單OI	增減	多空淨部位	淨部位變動
生產商	25579	+1893	136060	+819	-110481	+1074
互換交易	67655	+1981	41626	+1611	+26029	+370
管理基金	118465	+1834	46491	+4859	+71974	-3025
其他	59716	-837	58378	-1334	+1338	+497

週五收盤價與13週與52週平均線

— HG — 13週 59719 — 52週 54038



淨部位佔總OI% 生產 -37.7% 互換 +8.9% 管理 +24.5% 其他 +0.5%

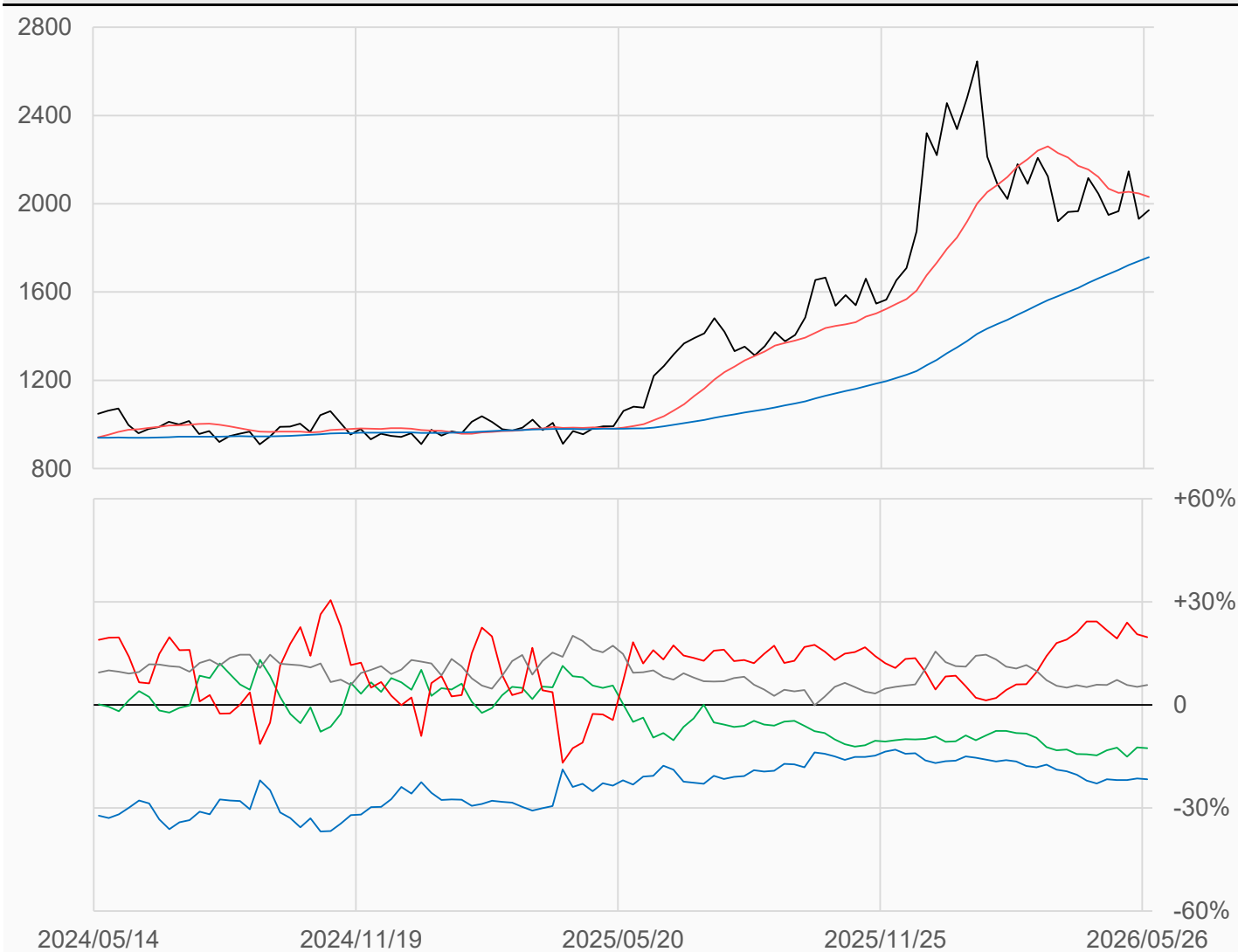
白金

白金較前一週上漲0點收在1931.1點，
管理基金多單減少62口，空單增加622口，
淨多單較前一週減少684口至12934口。

數據日期	前期OI	本期OI	增減	增減	週五收盤價	較前週變動
2026/05/26	66257	65582	-675	-1.02%	1970.8	↑ +39.7
分類	多單OI	增減	空單OI	增減	多空淨部位	淨部位變動
生產商	2493	-177	16695	-160	-14202	-17
互換交易	17311	-70	25563	+2	-8252	-72
管理基金	25720	-62	12786	+622	+12934	-684
其他	11506	-278	7684	-620	+3822	+342

週五收盤價與13週與52週平均線

— PL — 13週 2030.6 — 52週 1758



淨部位佔總OI% 生產 -21.7% 互換 -12.6% 管理 +19.7% 其他 +5.8%

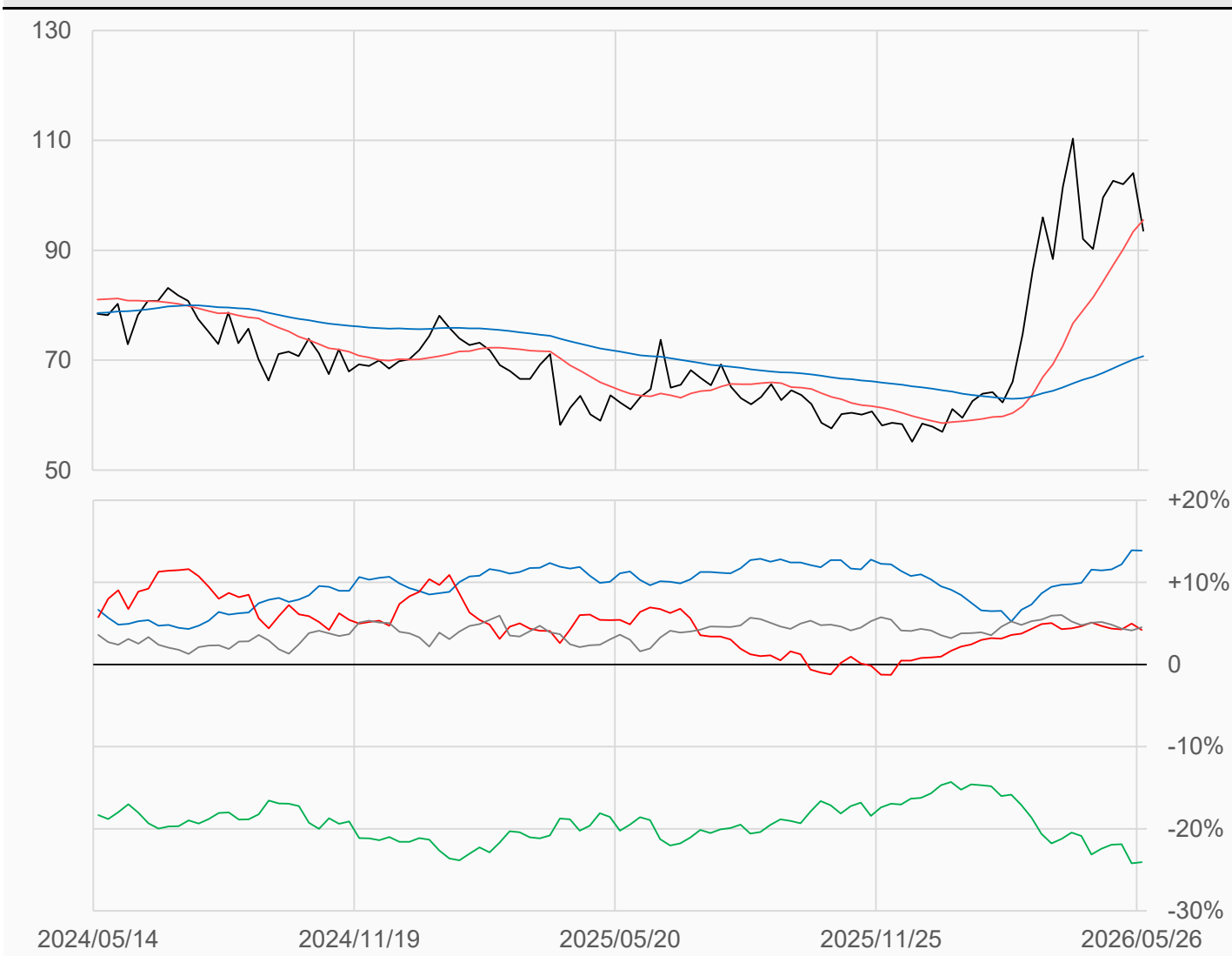
輕原油

輕原油較前一週上漲0點收在104.03點，
 管理基金多單減少26046口，空單減少3034口，
 淨多單較前一週減少23012口至115762口。

數據日期	前期OI	本期OI	增減	增減	週五收盤價	較前週變動
2026/05/26	2778530	2742161	-36369	-1.31%	93.57	↓ -10.46
分類	多單OI	增減	空單OI	增減	多空淨部位	淨部位變動
生產商	740442	-27752	359922	-21824	+380520	-5928
互換交易	360132	+12907	1020470	+499	-660338	+12408
管理基金	630985	-26046	515223	-3034	+115762	-23012
其他	911332	+615	787122	-8845	+124210	+9460

週五收盤價與13週與52週平均線

— CL — 13週 95.518 — 52週 70.728



淨部位佔總OI% 生產 +13.9% 互換 -24.1% 管理 +4.2% 其他 +4.5%

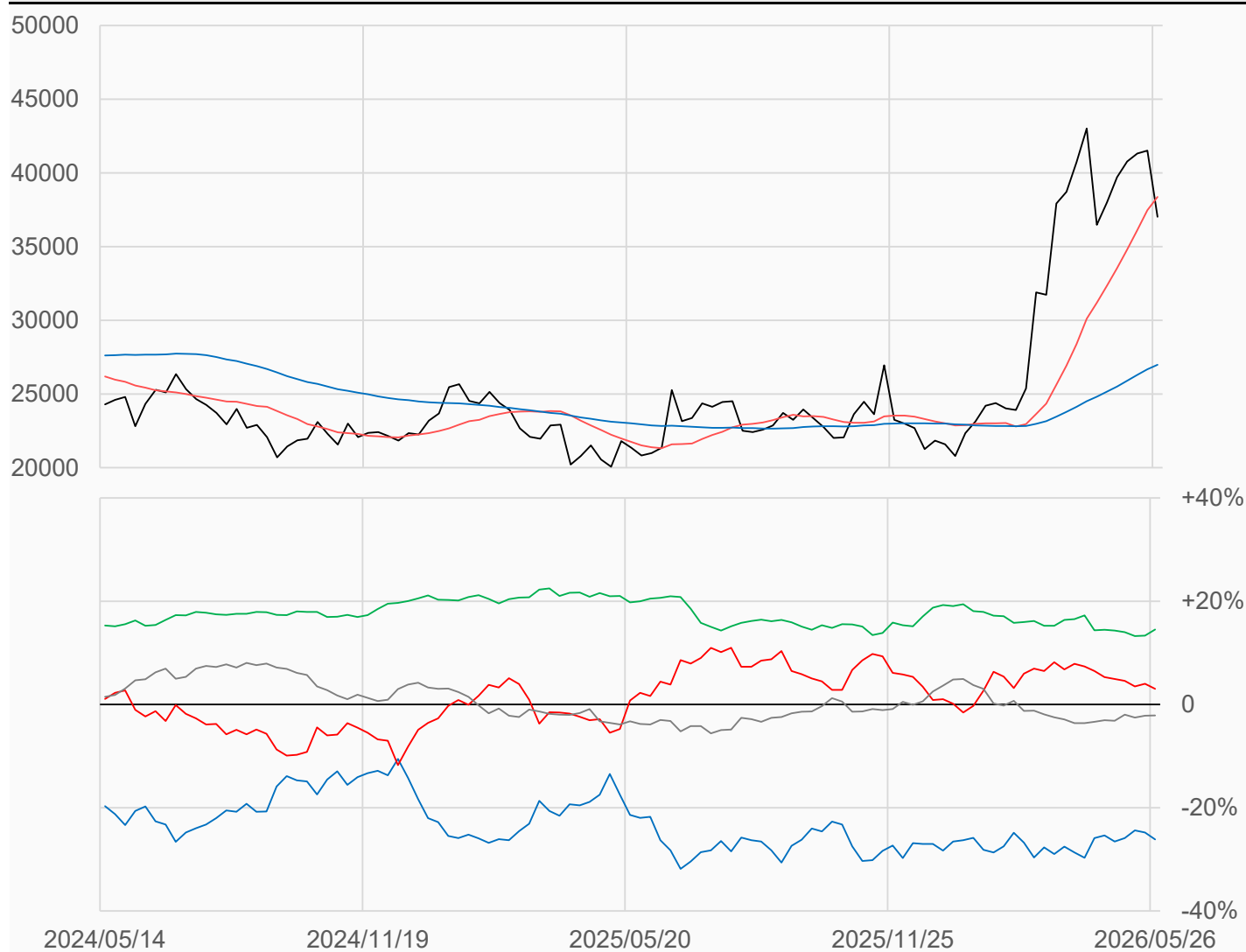
熱燃油

熱燃油較前一週上漲0點收在41513點，
管理基金多單減少2881口，空單增加182口，
淨多單較前一週減少3063口至7730口。

數據日期	前期OI	本期OI	增減	增減	週五收盤價	較前週變動
2026/05/26	270531	254519	-16012	-5.92%	37015	↓ -4498
分類	多單OI	增減	空單OI	增減	多空淨部位	淨部位變動
生產商	49964	-9406	116510	-9936	-66546	+530
互換交易	62381	-4282	25414	-5160	+36967	+878
管理基金	42953	-2881	35223	+182	+7730	-3063
其他	45955	-1936	51402	-2433	-5447	+497

週五收盤價與13週與52週平均線

— HO — 13週 38369 — 52週 26981



淨部位佔總OI% 生產 -26.1% 互換 +14.5% 管理 +3.0% 其他 -2.1%

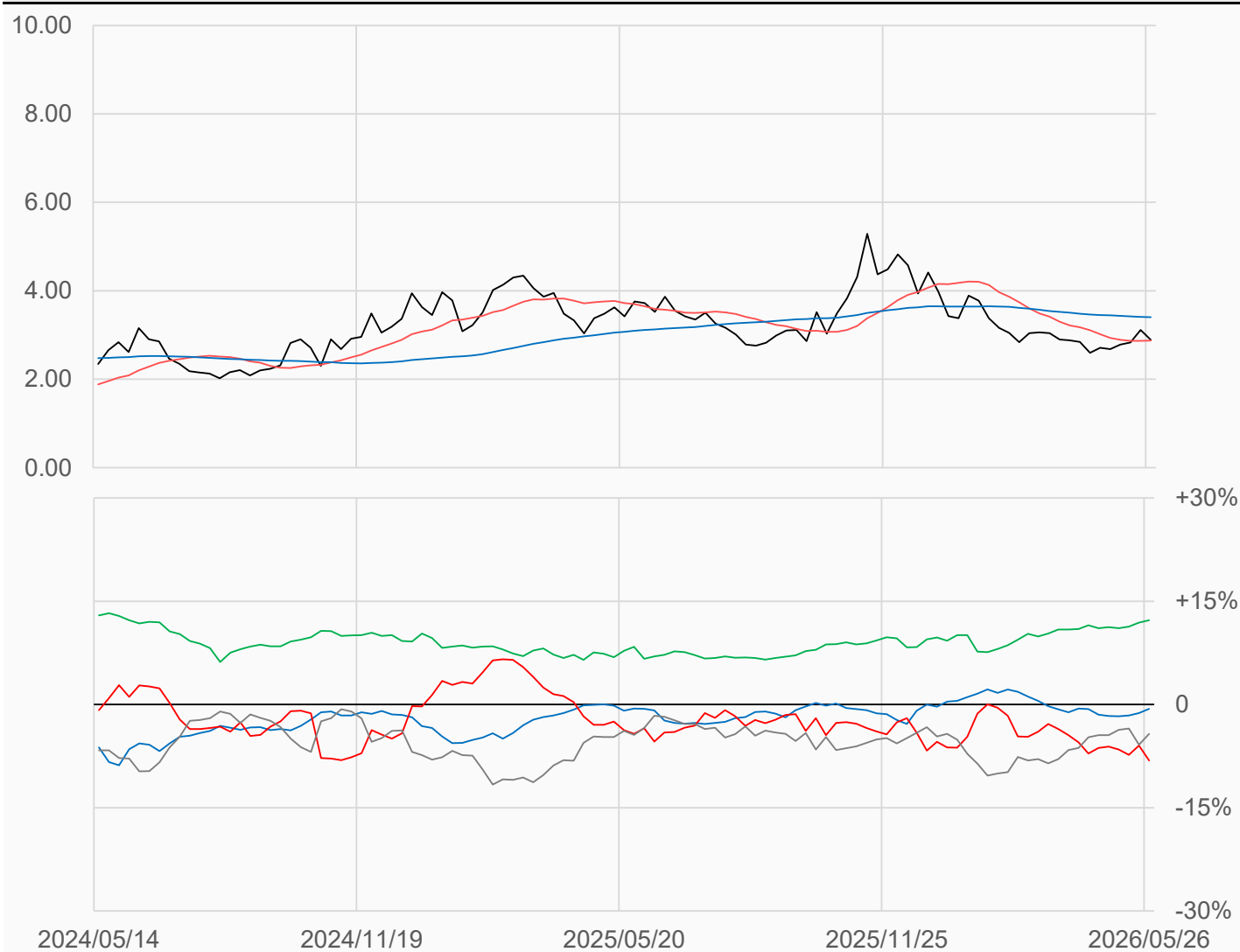
天然氣

天然氣較前一週上漲0點收在3.116點，
 管理基金多單增加11112口，空單增加48927口，
 淨空單較前一週增加37815口至134104口。

數據日期	前期OI	本期OI	增減	增減	週五收盤價	較前週變動
2026/05/26	1614121	1647784	+33663	+2.09%	2.890	↓ -0.226
分類	多單OI	增減	空單OI	增減	多空淨部位	淨部位變動
生產商	249828	+11392	260520	+1780	-10692	+9612
互換交易	350127	+8479	148720	-731	+201407	+9210
管理基金	738171	+11112	872275	+48927	-134104	-37815
其他	257331	+11415	327429	-12806	-70098	+24221

週五收盤價與13週與52週平均線

— NG — 13週 2.874 — 52週 3.4016



淨部位佔總OI% 生產 +12.2% 互換 -8.1% 管理 -4.3% 其他 -0.6%

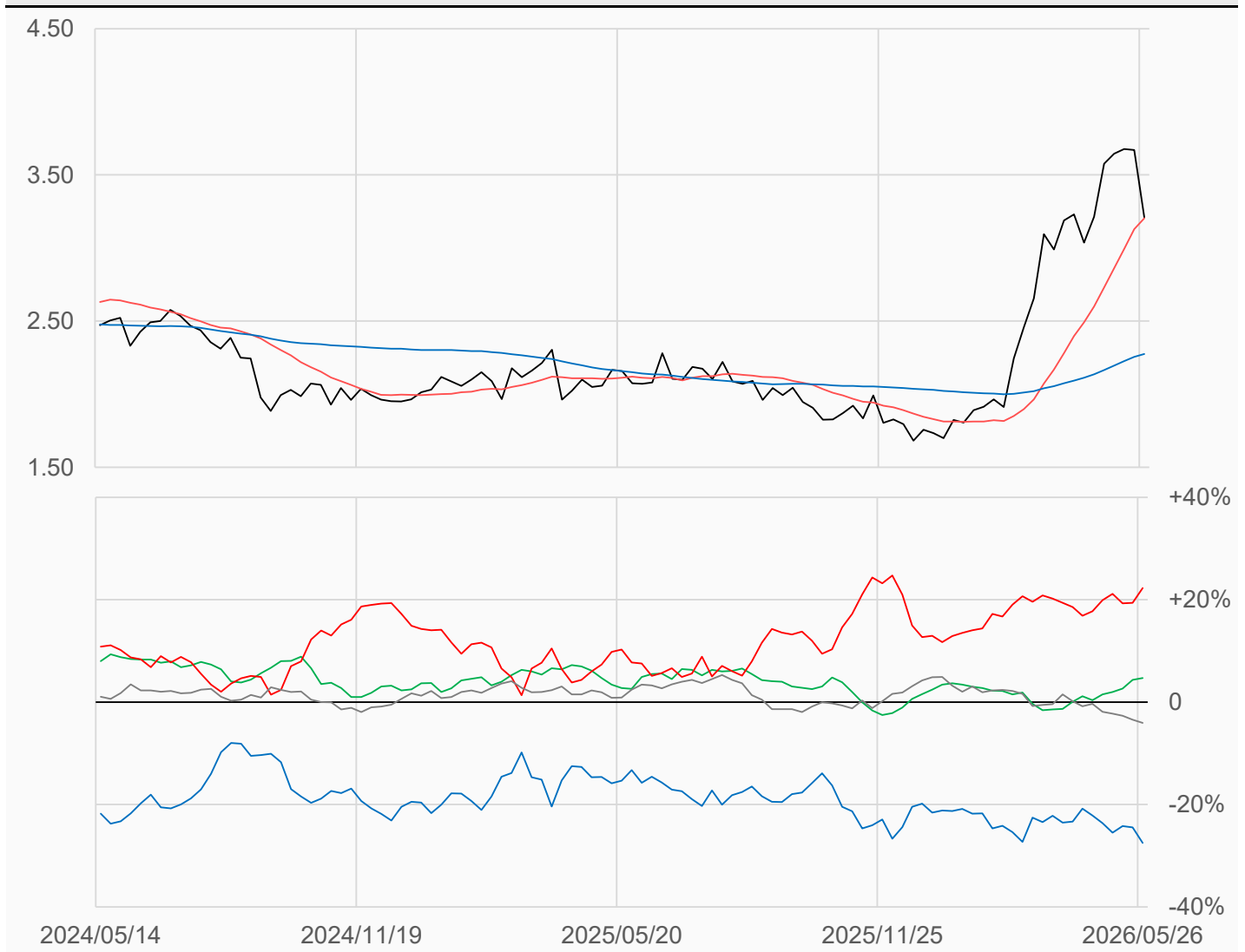
無鉛汽油

無鉛汽油較前一週上漲0點收在3.6697點，
 管理基金多單減少3811口，空單減少8465口，
 淨多單較前一週增加4654口至67283口。

數據日期	前期OI	本期OI	增減	增減	週五收盤價	較前週變動
2026/05/26	322416	301920	-20496	-6.36%	3.2102	↓ -0.4595
分類	多單OI	增減	空單OI	增減	多空淨部位	淨部位變動
生產商	91114	-11796	174131	-7706	-83017	-4090
互換交易	48246	-648	33969	-965	+14277	+317
管理基金	93976	-3811	26693	-8465	+67283	+4654
其他	42052	-3374	54293	-2213	-12241	-1161

週五收盤價與13週與52週平均線

— RB — 13週 3.2036 — 52週 2.2752



淨部位佔總OI% 生產 -27.5% 互換 +4.7% 管理 +22.3% 其他 -4.1%

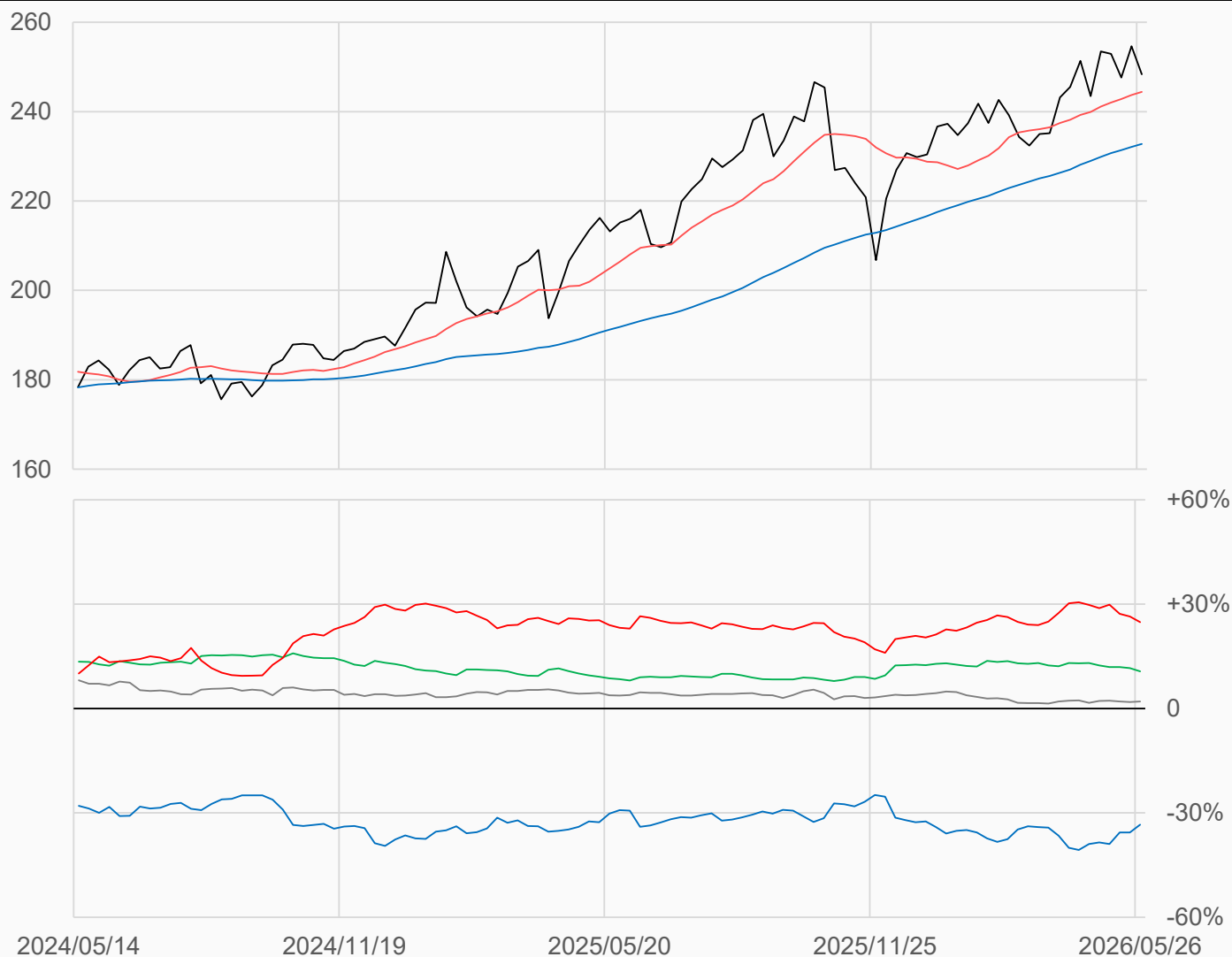
活牛

活牛較前一週上漲0點收在254.625點，
管理基金多單減少12691口，空單減少3147口，
淨多單較前一週減少9544口至120569口。

數據日期	前期OI	本期OI	增減	增減	週五收盤價	較前週變動
2026/05/26	491560	484744	-6816	-1.39%	248.350	↓ -6.275
分類	多單OI	增減	空單OI	增減	多空淨部位	淨部位變動
生產商	56914	+9662	218683	-3551	-161769	+13213
互換交易	70888	-4301	18984	+1065	+51904	-5366
管理基金	196458	-12691	75889	-3147	+120569	-9544
其他	128474	+1753	118645	+1312	+9829	+441

週五收盤價與13週與52週平均線

— LC — 13週 244.42 — 52週 232.77



淨部位佔總OI% 生產 -33.4% 互換 +10.7% 管理 +24.9% 其他 +2.0%

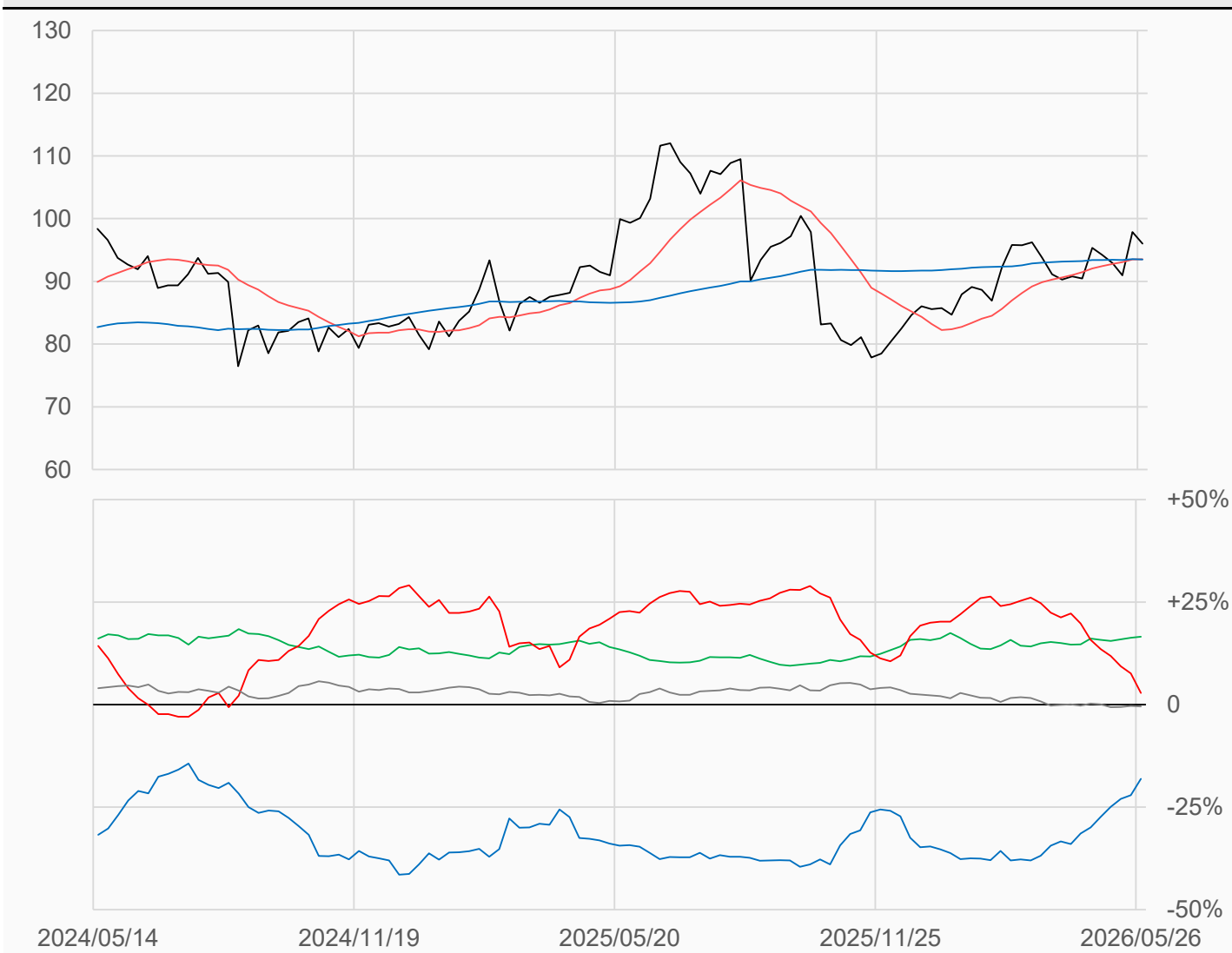
活豬

活豬較前一週上漲0點收在97.85點，
管理基金多單減少6251口，空單增加14477口，
淨多單較前一週減少20728口至12985口。

數據日期	前期OI	本期OI	增減	增減	週五收盤價	較前週變動
2026/05/26	442209	456580	+14371	+3.25%	96.000	↓ -1.850
分類	多單OI	增減	空單OI	增減	多空淨部位	淨部位變動
生產商	73417	+8246	155894	-7012	-82477	+15258
互換交易	90655	+1913	15141	-1398	+75514	+3311
管理基金	143500	-6251	130515	+14477	+12985	-20728
其他	119810	+8759	121920	+9411	-2110	-652

週五收盤價與13週與52週平均線

— LH — 13週 93.519 — 52週 93.475



淨部位佔總OI% 生產 -18.1% 互換 +16.5% 管理 +2.8% 其他 -0.5%

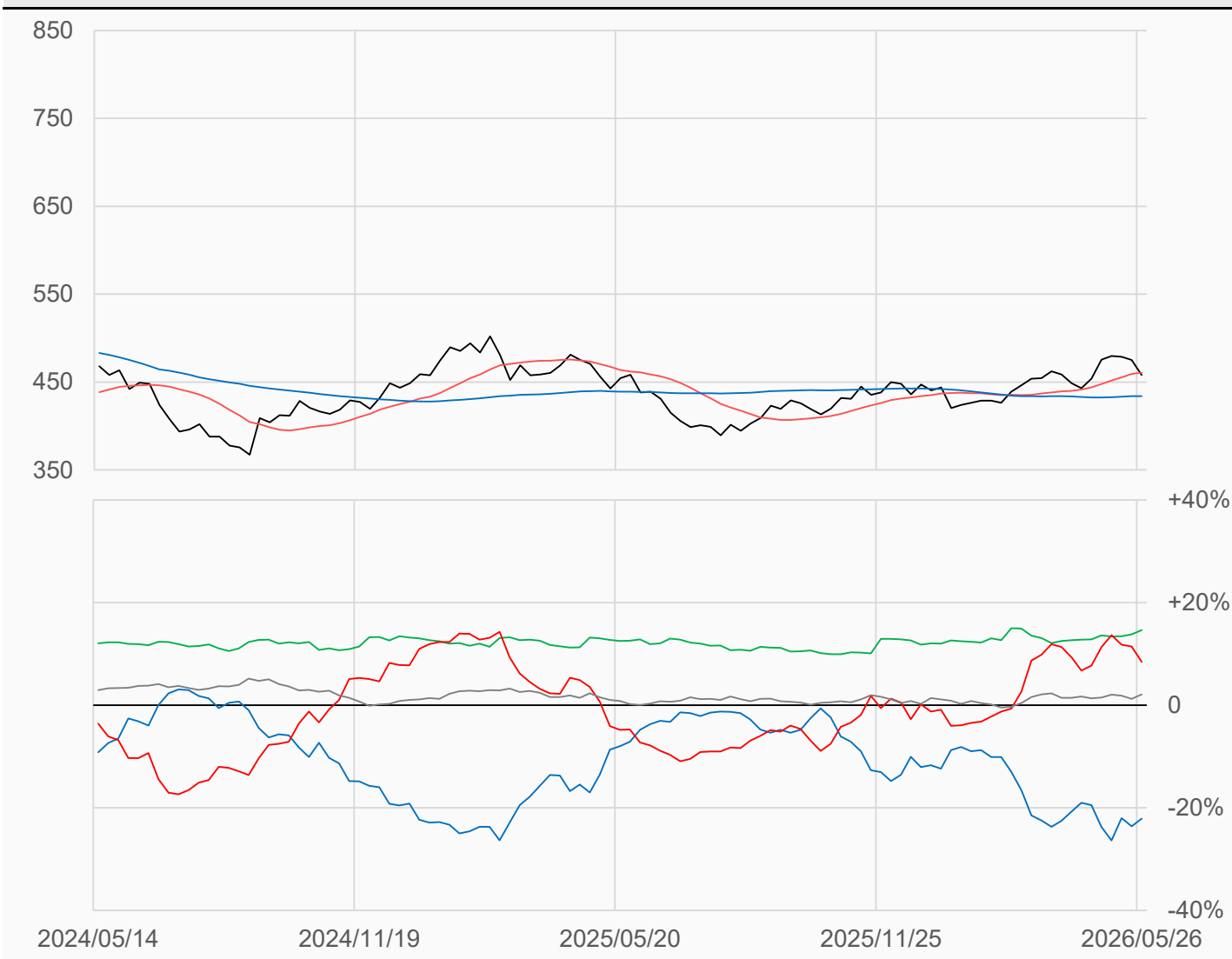
玉米

玉米較前一週上漲0點收在475.25點，
 管理基金多單減少75508口，空單增加12342口，
 淨多單較前一週減少87850口至205504口。

數據日期	前期OI	本期OI	增減	增減	週五收盤價	較前週變動
2026/05/26	2562271	2432970	-129301	-5.05%	458.00	↓ -17.25
分類	多單OI	增減	空單OI	增減	多空淨部位	淨部位變動
生產商	485550	+3049	1023548	-63510	-537998	+66559
互換交易	462994	-8311	106939	-10475	+356055	+2164
管理基金	743041	-75508	537537	+12342	+205504	-87850
其他	558594	-47300	507718	-67202	+50876	+19902

週五收盤價與13週與52週平均線

— ZC — 13週 460.62 — 52週 433.86



淨部位佔總OI% 生產 -22.1% 互換 +14.6% 管理 +8.4% 其他 +2.1%

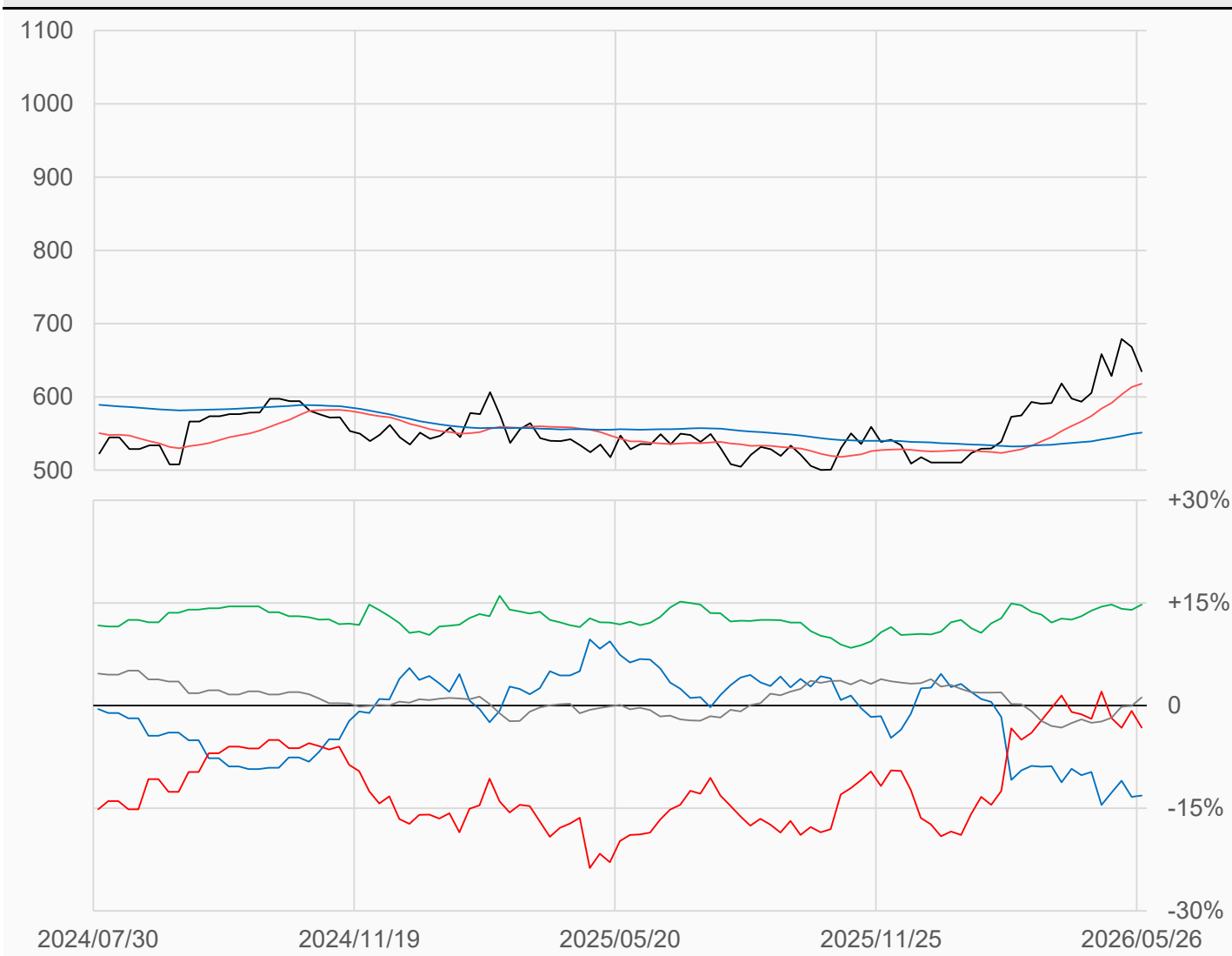
小麥

小麥較前一週上漲0點收在668點，
 管理基金多單減少4904口，空單增加9003口，
 淨空單較前一週增加13907口至18706口。

數據日期	前期OI	本期OI	增減	增減	週五收盤價	較前週變動
2026/05/26	608859	584337	-24522	-4.03%	635.00	↓ -33.00
分類	多單OI	增減	空單OI	增減	多空淨部位	淨部位變動
生產商	58101	-1040	134920	-5532	-76819	+4492
互換交易	127878	-4631	41626	-5806	+86252	+1175
管理基金	231918	-4904	250624	+9003	-18706	-13907
其他	124987	-15392	118086	-22654	+6901	+7262

週五收盤價與13週與52週平均線

— ZW — 13週 617.96 — 52週 551.12



淨部位佔總OI% 生產 -13.1% 互換 +14.8% 管理 -3.2% 其他 +1.2%

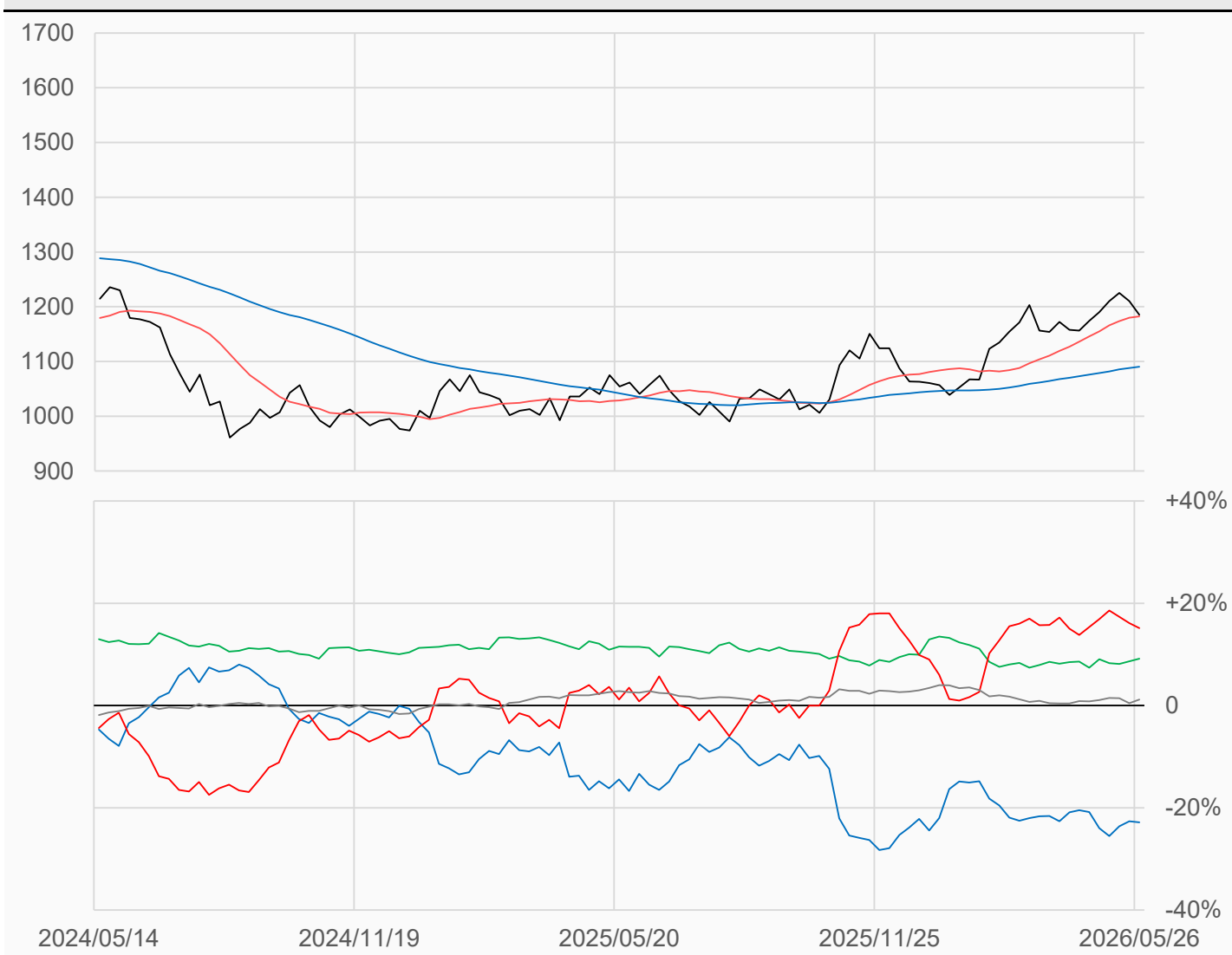
黃豆

黃豆較前一週上漲0點收在1210.25點，
 管理基金多單減少11773口，空單增加6479口，
 淨多單較前一週減少18252口至189552口。

數據日期	前期OI	本期OI	增減	增減	週五收盤價	較前週變動
2026/05/26	1288117	1251755	-36362	-2.82%	1185.50	↓ -24.75
分類	多單OI	增減	空單OI	增減	多空淨部位	淨部位變動
生產商	337148	-6746	623014	-12260	-285866	+5514
互換交易	221264	+143	106473	-3342	+114791	+3485
管理基金	391780	-11773	202228	+6479	+189552	-18252
其他	243705	-16678	229143	-25288	+14562	+8610

週五收盤價與13週與52週平均線

— ZS — 13週 1182.1 — 52週 1090.6



淨部位佔總OI% 生產 -22.8% 互換 +9.2% 管理 +15.1% 其他 +1.2%

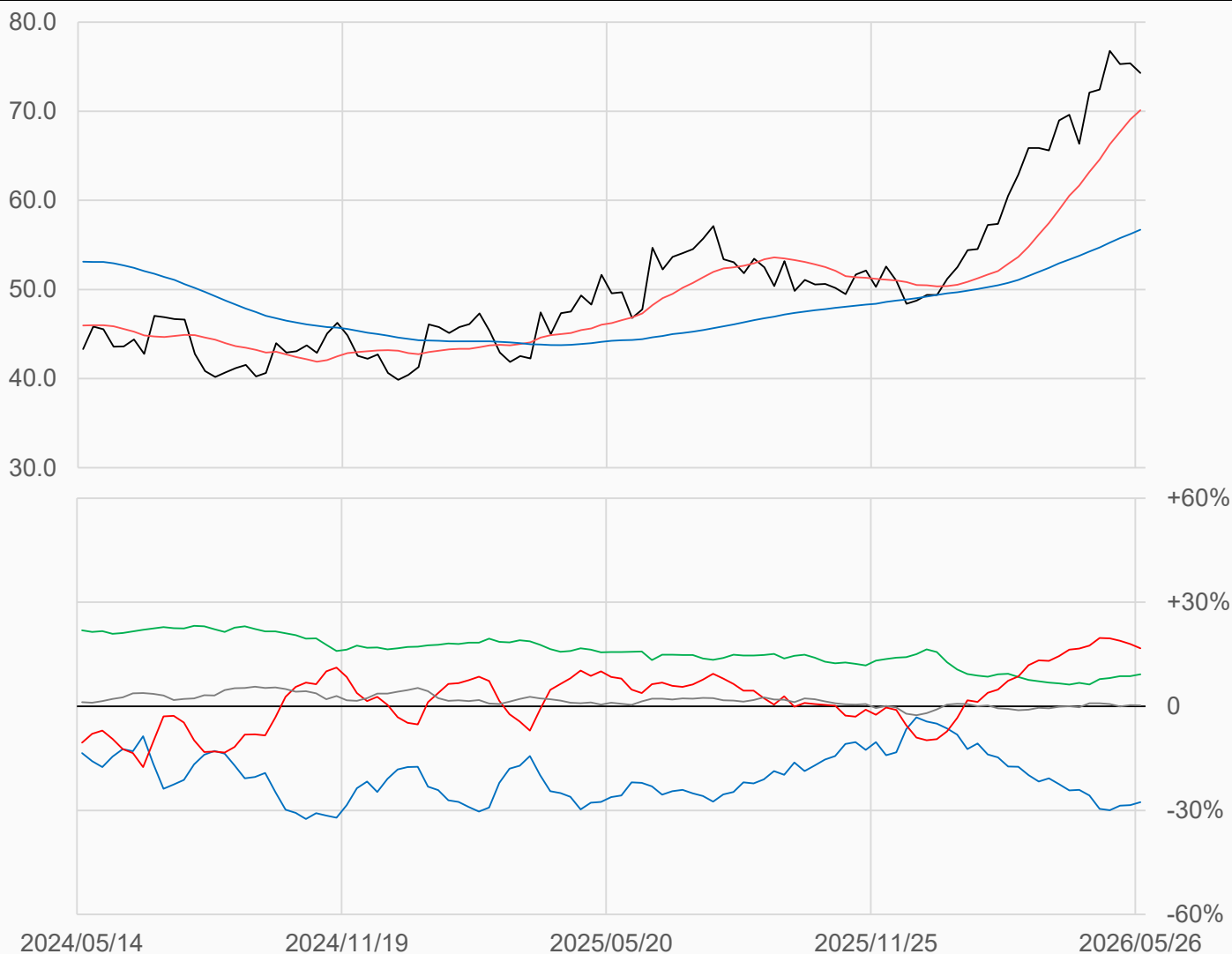
黃豆油

黃豆油較前一週上漲0點收在75.37點，
 管理基金多單減少21601口，空單減少6585口，
 淨多單較前一週減少15016口至141418口。

數據日期	前期OI	本期OI	增減	增減	週五收盤價	較前週變動
2026/05/26	871317	845469	-25848	-2.97%	74.29	↓ -1.08
分類	多單OI	增減	空單OI	增減	多空淨部位	淨部位變動
生產商	230494	+3672	464439	-10638	-233945	+14310
互換交易	133239	-2626	55366	-5017	+77873	+2391
管理基金	278923	-21601	137505	-6585	+141418	-15016
其他	159370	-4033	157260	-3304	+2110	-729

週五收盤價與13週與52週平均線

— BO — 13週 70.118 — 52週 56.706



淨部位佔總OI% 生產 -27.7% 互換 +9.2% 管理 +16.7% 其他 +0.2%

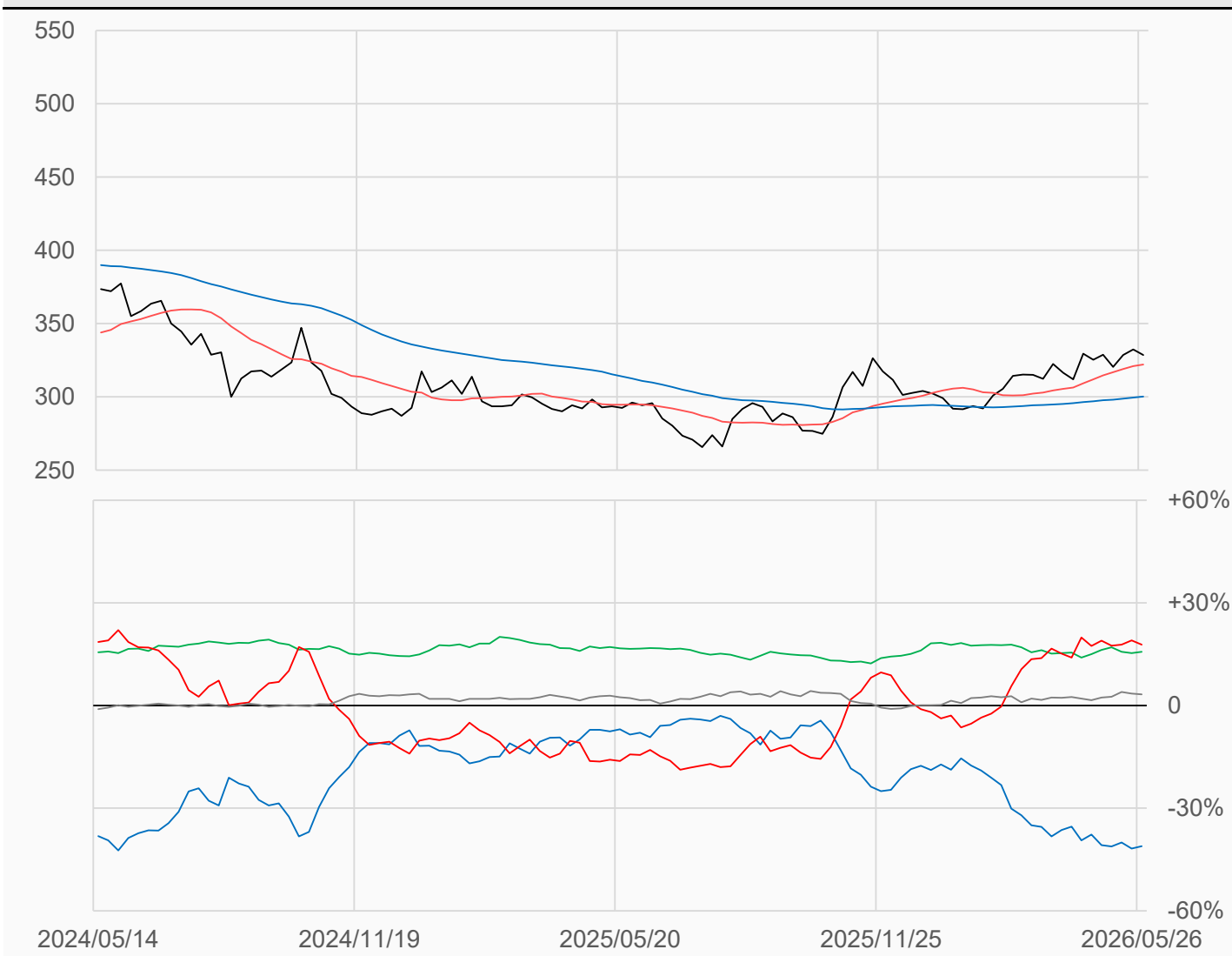
黃豆粉

黃豆粉較前一週上漲0點收在332.3點，
 管理基金多單減少9575口，空單減少2000口，
 淨多單較前一週減少7575口至122979口。

數據日期	前期OI	本期OI	增減	增減	週五收盤價	較前週變動
2026/05/26	685554	690539	+4985	+0.73%	328.5	↓ -3.8
分類	多單OI	增減	空單OI	增減	多空淨部位	淨部位變動
生產商	136473	+10632	420347	+7698	-283874	+2934
互換交易	140942	+1417	32281	-2178	+108661	+3595
管理基金	233453	-9575	110474	-2000	+122979	-7575
其他	120424	-118	97598	+1100	+22826	-1218

週五收盤價與13週與52週平均線

— SM — 13週 322.07 — 52週 300.25



淨部位佔總OI% 生產 -41.1% 互換 +15.7% 管理 +17.8% 其他 +3.3%

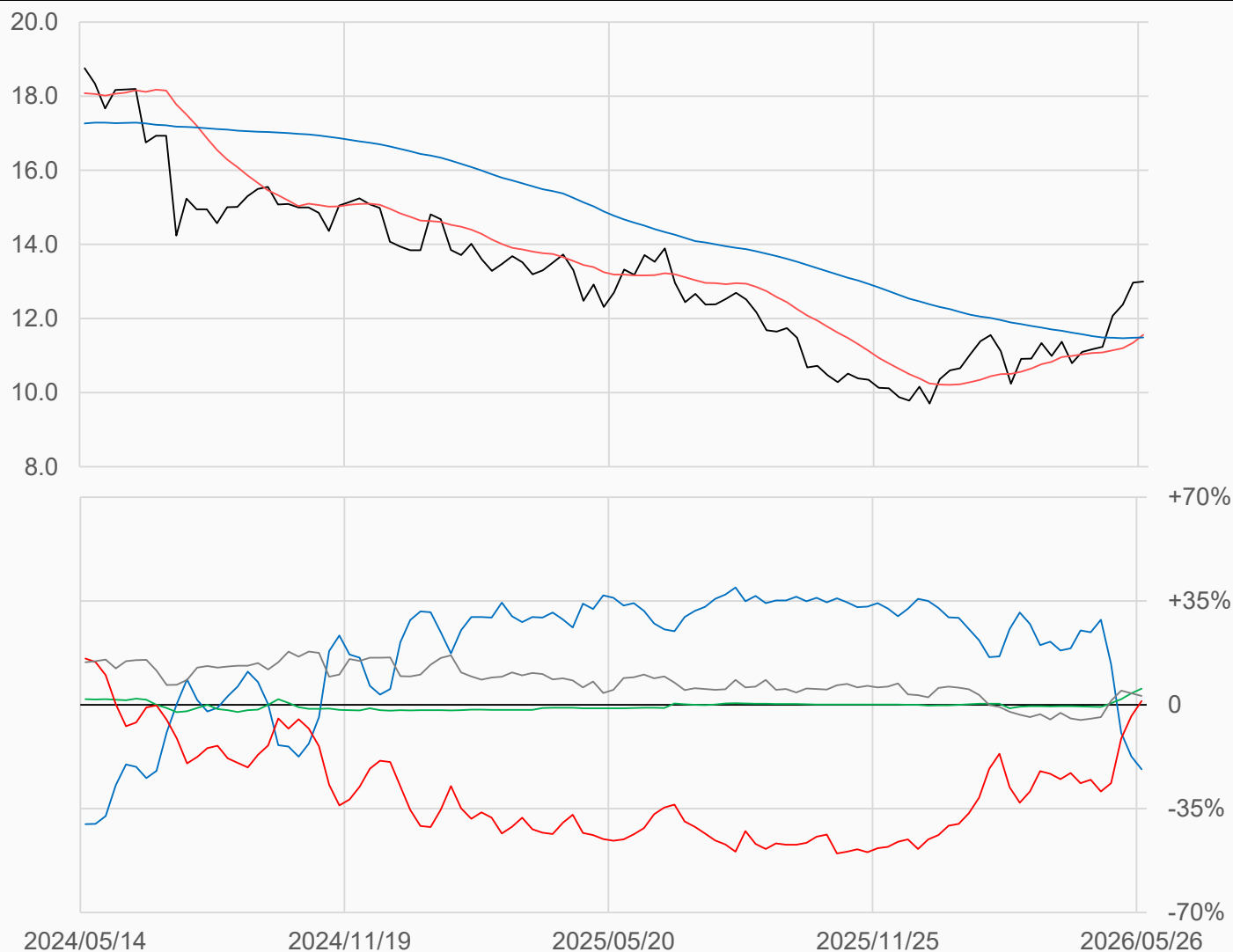
粗米

粗米較前一週上漲0.03點收在13點，
 管理基金多單增加663口，空單減少80口，
 淨多單較前一週增加743口至193口。

數據日期	前期OI	本期OI	增減	增減	週五收盤價	較前週變動
2026/05/26	14440	15046	+606	+4.20%	13.000	↑ +0.030
分類	多單OI	增減	空單OI	增減	多空淨部位	淨部位變動
生產商	3543	-333	6810	+421	-3267	-754
互換交易	820	+260	0	0	+820	+260
管理基金	2853	+663	2660	-80	+193	+743
其他	4687	+349	4233	+456	+454	-107

週五收盤價與13週與52週平均線

— RR — 13週 11.557 — 52週 11.486



淨部位佔總OI% 生產 -21.7% 互換 +5.4% 管理 +1.3% 其他 +3.0%

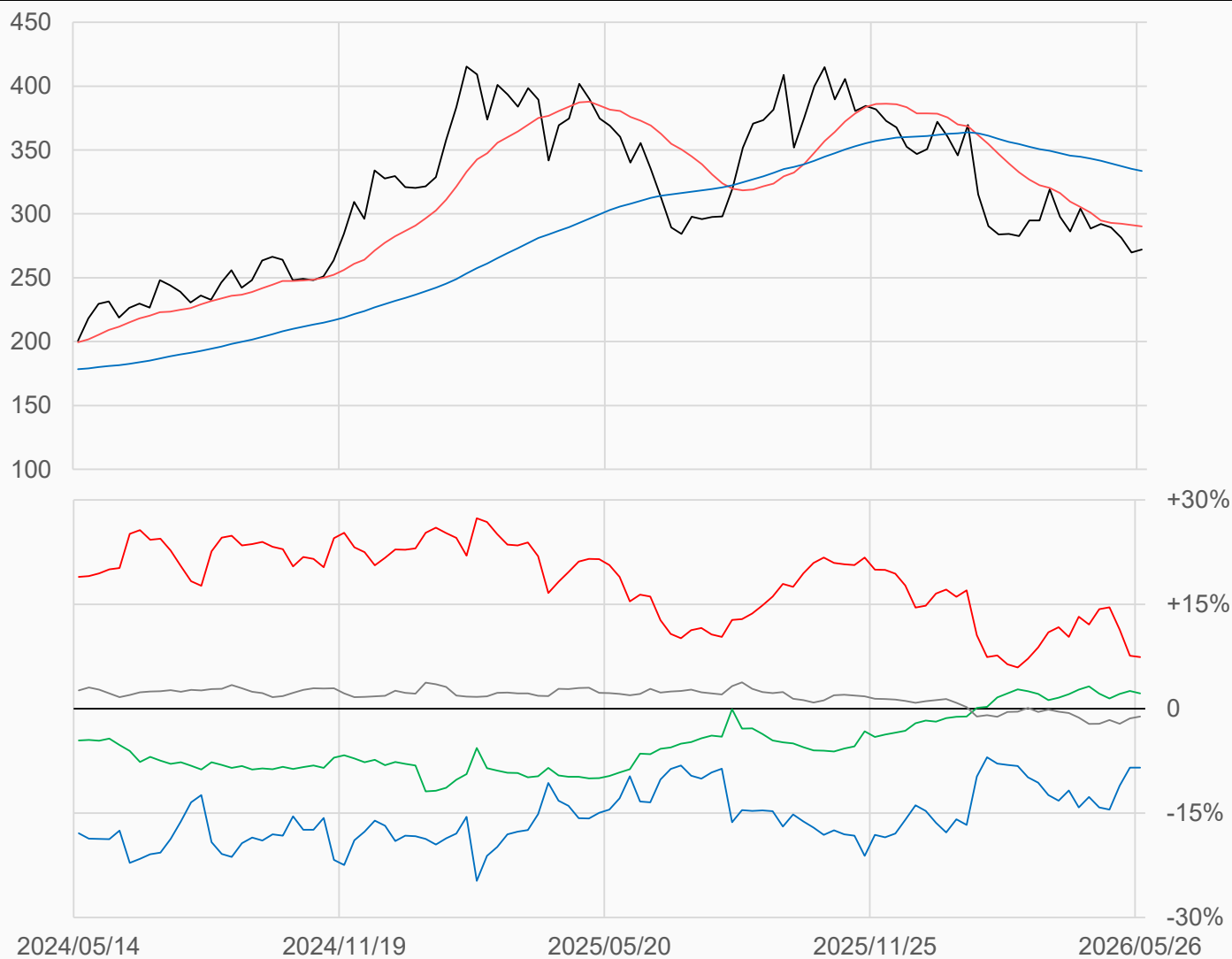
咖啡

咖啡較前一週上漲0點收在269.8點，
管理基金多單減少1147口，空單減少673口，
淨多單較前一週減少474口至17434口。

數據日期	前期OI	本期OI	增減	增減	週五收盤價	較前週變動
2026/05/26	234834	235416	+582	+0.25%	272.05	↑ +2.25
分類	多單OI	增減	空單OI	增減	多空淨部位	淨部位變動
生產商	54487	+997	74450	+1098	-19963	-101
互換交易	32640	+186	27478	+990	+5162	-804
管理基金	84806	-1147	67372	-673	+17434	-474
其他	55192	+740	57786	+45	-2594	+695

週五收盤價與13週與52週平均線

— KC — 13週 290.18 — 52週 333.47



淨部位佔總OI% 生產 -8.5% 互換 +2.2% 管理 +7.4% 其他 -1.1%

可可

可可較前一週上漲0點收在3909點，
管理基金多單增加3059口，空單增加5041口，
淨空單較前一週增加1982口至18148口。

數據日期	前期OI	本期OI	增減	增減	週五收盤價	較前週變動
2026/05/26	246811	258176	+11365	+4.60%	4152	↑ +243
分類	多單OI	增減	空單OI	增減	多空淨部位	淨部位變動
生產商	52665	+1396	78660	+855	-25995	+541
互換交易	69832	+3290	22866	+2814	+46966	+476
管理基金	60292	+3059	78440	+5041	-18148	-1982
其他	64425	+3813	68383	+3059	-3958	+754

週五收盤價與13週與52週平均線

— CC — 13週 3547.6 — 52週 5905.6



淨部位佔總OI% 生產 -10.1% 互換 +18.2% 管理 -7.0% 其他 -1.5%

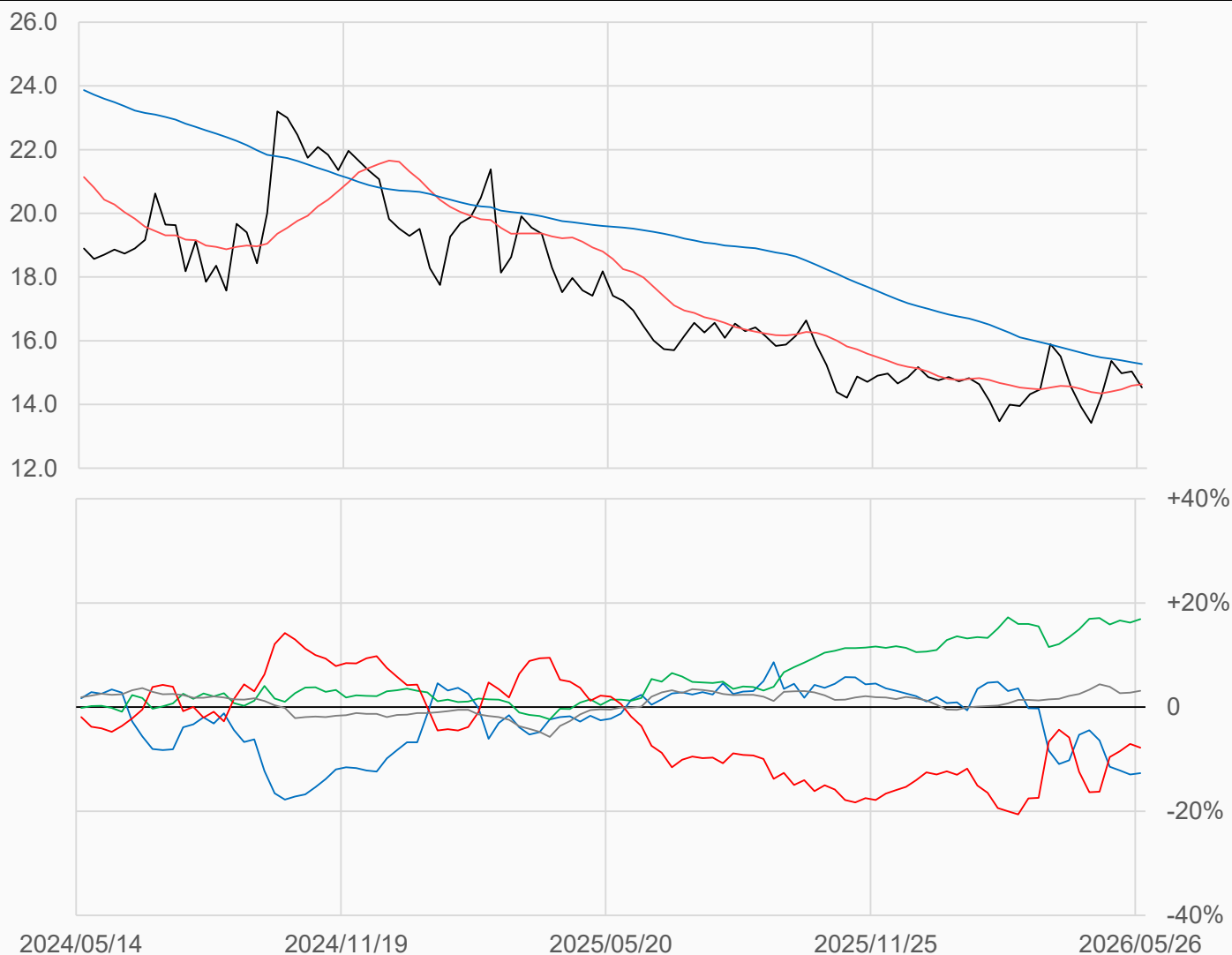
11號糖

11號糖較前一週上漲0點收在15.04點，
 管理基金多單減少6976口，空單增加1310口，
 淨空單較前一週增加8286口至92323口。

數據日期	前期OI	本期OI	增減	增減	週五收盤價	較前週變動
2026/05/26	1187801	1182651	-5150	-0.43%	14.53	↓ -0.51
分類	多單OI	增減	空單OI	增減	多空淨部位	淨部位變動
生產商	231947	+3127	381877	-648	-149930	+3775
互換交易	324978	+3729	125394	-3203	+199584	+6932
管理基金	299638	-6976	391961	+1310	-92323	-8286
其他	239001	+2050	201938	-2267	+37063	+4317

週五收盤價與13週與52週平均線

— SB — 13週 14.633 — 52週 15.269



淨部位佔總OI% 生產 -12.7% 互換 +16.9% 管理 -7.8% 其他 +3.1%

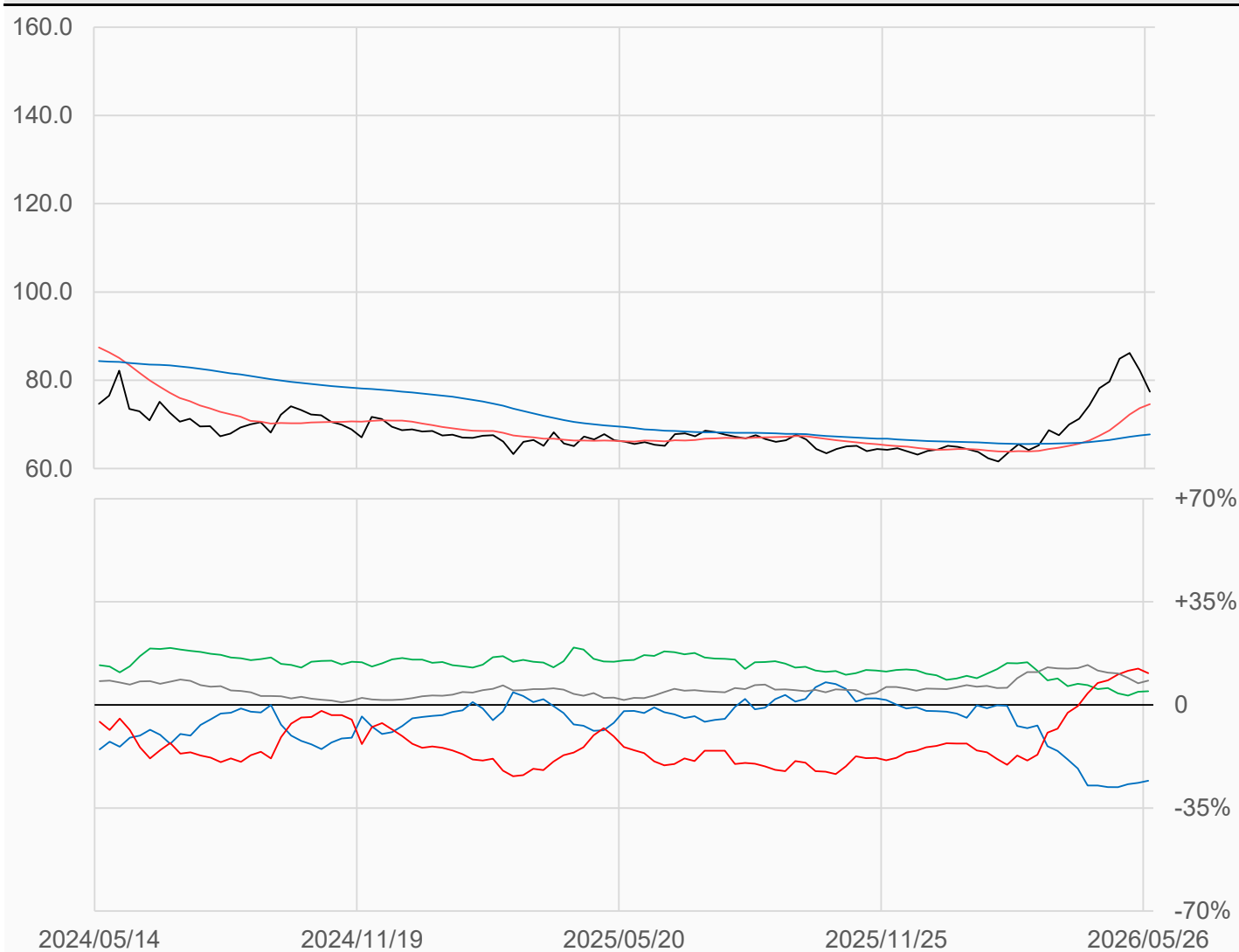
棉花

棉花較前一週上漲0點收在82.24點，
管理基金多單減少8898口，空單減少1053口，
淨多單較前一週減少7845口至54200口。

數據日期	前期OI	本期OI	增減	增減	週五收盤價	較前週變動
2026/05/26	503157	501880	-1277	-0.25%	77.40	↓ -4.84
分類	多單OI	增減	空單OI	增減	多空淨部位	淨部位變動
生產商	79975	-595	209017	-4860	-129042	+4265
互換交易	90010	+1043	66643	+341	+23367	+702
管理基金	130565	-8898	76365	-1053	+54200	-7845
其他	180620	+7975	139071	+3494	+41549	+4481

週五收盤價與13週與52週平均線

— CT — 13週 74.605 — 52週 67.704



淨部位佔總OI% 生產 -25.7% 互換 +4.7% 管理 +10.8% 其他 +8.3%