

# 台指期晨報

永豐期貨顧問事業部編製



# 夜盤期權籌碼 (單日交易淨部位, 單位: 口/億元)

	大台 (口數)	小台 (口數)	微台 (口數)	大台+ 小台/4+ 微台/20	Call (口數)	Put (口數)	Call (金額)	Put (金額)
外資	-1914	-2562	-2993	-2704.2	+290	+344	+0.002	-0.022
投信	0	0	0	0	0	0	0	0
自營	+401	-808	-9557	-278.85	+426	+740	-0.359	+0.201
合計	-1513	-3370	-12550	-2983	+716	+1084	-0.358	+0.179

# 歐美收盤行情表

標的	收盤	漲跌	漲跌幅	今年以來	0% (52週低)	↔	100% (52週高)
道瓊指數	51032.4609	+363.49	+0.72%	+6.2%			99%
標普五百	7580.06	+16.43	+0.22%	+10.7%			99%
那斯達克	26972.62	+55.15	+0.20%	+16.1%			99%
費城半導	12829.38	+0.24	+0.00%	+81.1%			97%
羅素2000	2919.34	-17.23	-0.59%	+17.6%			97%
美元指數	98.91	-0.11	-0.11%	+0.6%			66%
VIX指數	15.3199	-0.42	-2.67%	+2.5%	9%		
時報金融	10409.28	-16.68	-0.16%	+4.8%			76%
法國CAC	8183.34	-5.53	-0.07%	+0.4%			60%
德國DAX	25104.7	+12.45	+0.05%	+2.5%			89%

# 亞洲收盤行情表

標的	收盤	漲跌	漲跌幅	今年以來	0% (52週低)	↔	100% (52週高)
加權指數	44732.94	+1096.50	+2.51%	+54.4%			99%
日經指數	66329.5	+1636.38	+2.53%	+31.8%			99%
韓國指數	8476.1503	+290.86	+3.55%	+101.1%			100%
上證指數	4068.5691	-30.07	-0.73%	+2.5%			79%
恆生指數	25182.39	+176.23	+0.70%	-1.7%	47%		
海峽指數	5037.86	+48.67	+0.98%	+8.4%			95%
印度指數	23547.75	-359.40	-1.50%	-9.9%	33%		
印尼指數	6127.38	-2.81	-0.05%	-29.1%	5%		
泰國指數	1568.37	-0.60	-0.04%	+24.5%			97%
越南指數	1863.49	-0.18	-0.01%	+4.4%			89%

# 重要美股表現

標的	收盤	漲跌	漲跌幅	標的	收盤	漲跌	漲跌幅
蘋果	312.06	-0.45	-0.14%	高通	251.02	+7.73	+3.18%
亞馬遜	270.64	-3.36	-1.23%	美光	971	+47.48	+5.14%
谷歌	380.34	-9.79	-2.51%	特斯拉	435.79	-6.31	-1.43%
臉書	632.51	-2.78	-0.44%	美孚石油	145.26	-1.70	-1.16%
奈飛	86.02	-0.34	-0.39%	梅西百貨	21.76	-0.69	-3.07%
微軟	450.24	+23.25	+5.45%	沃爾瑪	115.75	-3.15	-2.65%
英特爾	114.68	-6.21	-5.14%	家得寶	317.14	-4.07	-1.27%
台積電A	418.45	-6.41	-1.51%	耐吉	46.23	-1.14	-2.41%
輝達	211.14	-3.11	-1.45%	摩根大通	299.31	+2.58	+0.87%
德州儀器	305.68	-10.27	-3.25%	輝瑞製藥	26.18	+0.04	+0.15%

# 台灣期交所夜盤行情表

商品	月份	收盤	漲跌	漲跌幅	成交量	合約歷史高	合約歷史低
台指	06	45069	-246 ↓	0.54%	54773	45632	20819
	07	45086	-222 ↓	0.49%	562	45608	36972
小台指	W1	44812	-251 ↓	0.56%	105	45325	40100
	W2	-	-	-	0	45437	43600
微台指	06	45055	-260 ↓	0.57%	165040	45622	20740
	07	45060	-255 ↓	0.56%	231675	45621	20700
電子	06	2943.2	-26.85 ↓	0.90%	66	2998.7	2485
	07	-	-	-	-	2975.95	2864

# 台灣期交所夜盤行情表

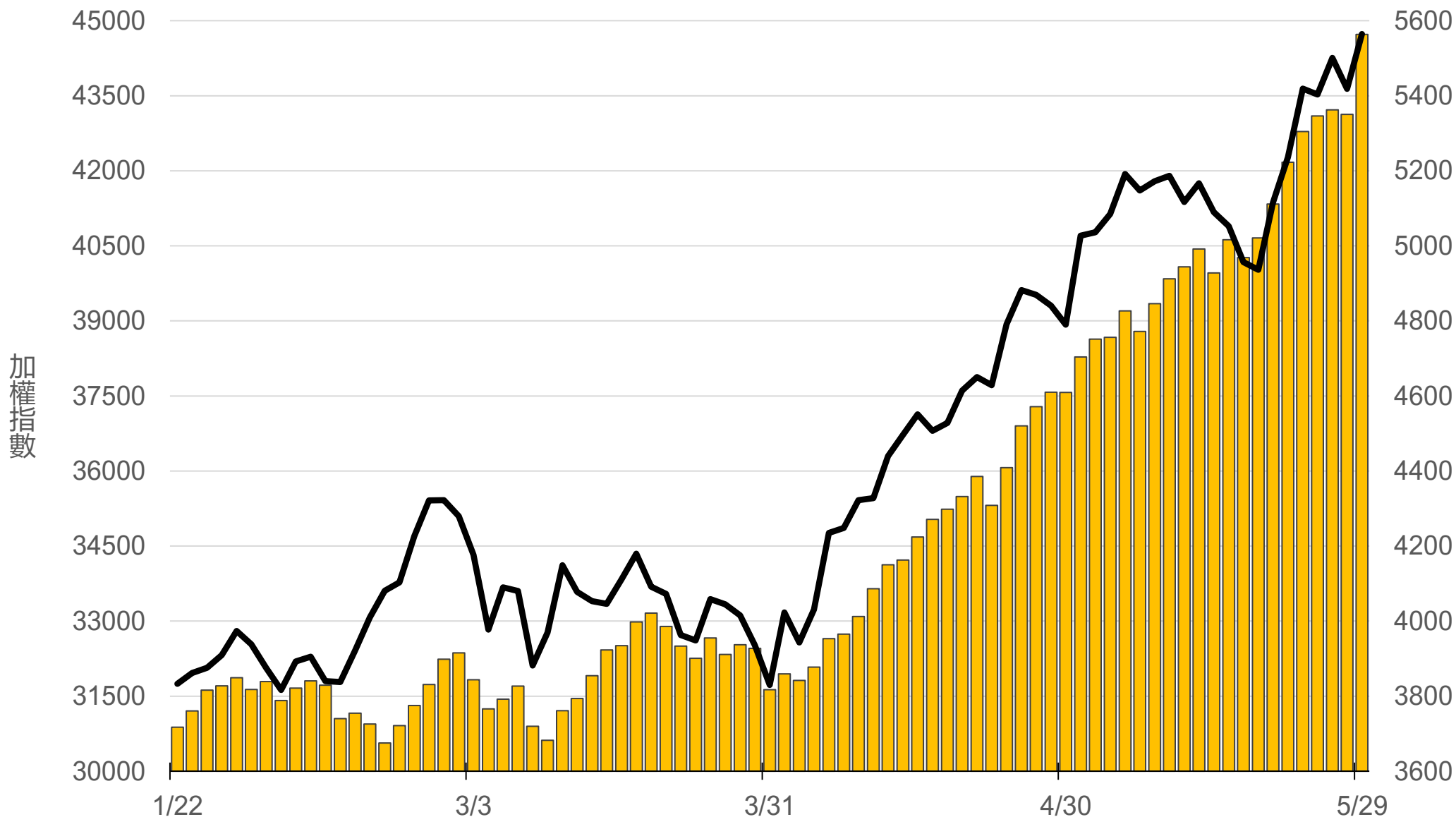
商品	月份	收盤	漲跌	漲跌幅	成交量	合約歷史高	合約歷史低
道瓊	06	51065	+280 ↑	0.55%	80	51145	45120
	09	51409	+247 ↑	0.48%	16	51471	45815
標普500	06	7596.75	+17.75 ↑	0.23%	35	7608	6370
	09	7658	+6 ↑	0.08%	2	7658	6489.75
那斯達克	06	30396	+87 ↑	0.29%	328	30550	23060
	09	30660	+60 ↑	0.20%	15	30698	23490
黃金	06	-	-	-	-	5486	4304.3
	08	-	-	-	-	4811.2	4417.5
台幣黃金	06	17450	+191 ↑	1.11%	8	20933	16176
	08	17600	+244 ↑	1.41%	2	18655.5	16921
布蘭特	07	-	-	-	-	3636	2750
	08	2860	-31 ↓	1.07%	13	3409	2783

# 台灣期交所夜盤行情表

商品	月份	收盤	漲跌	漲跌幅	成交量	合約歷史高	合約歷史低	
歐元	06	1.1655	+0.0006	↑	0.05%	31	1.2063	1.1478
	09	-	-	▪	-	-	1.1857	1.1565
日圓	06	158.9	-0.16	↓	0.10%	21	160.06	150.8
	09	157.81	-0.15	↓	0.09%	23	158.83	153.97
英鎊	06	-	-	▪	-	-	1.364	1.3198
	09	0	-	▪	-	-	1.3595	1.3254
澳幣	06	0.7195	+0.0037	↑	0.52%	4	0.7267	0.6691
	09	-	-	▪	-	-	0.7164	0.6939
大美人	06	-	-	▪	-	-	7.046	6.762
	07	-	-	▪	-	-	6.757	6.7453
小美人	06	-	-	▪	-	-	7.112	6.7704
	07	-	-	▪	-	-	-	-

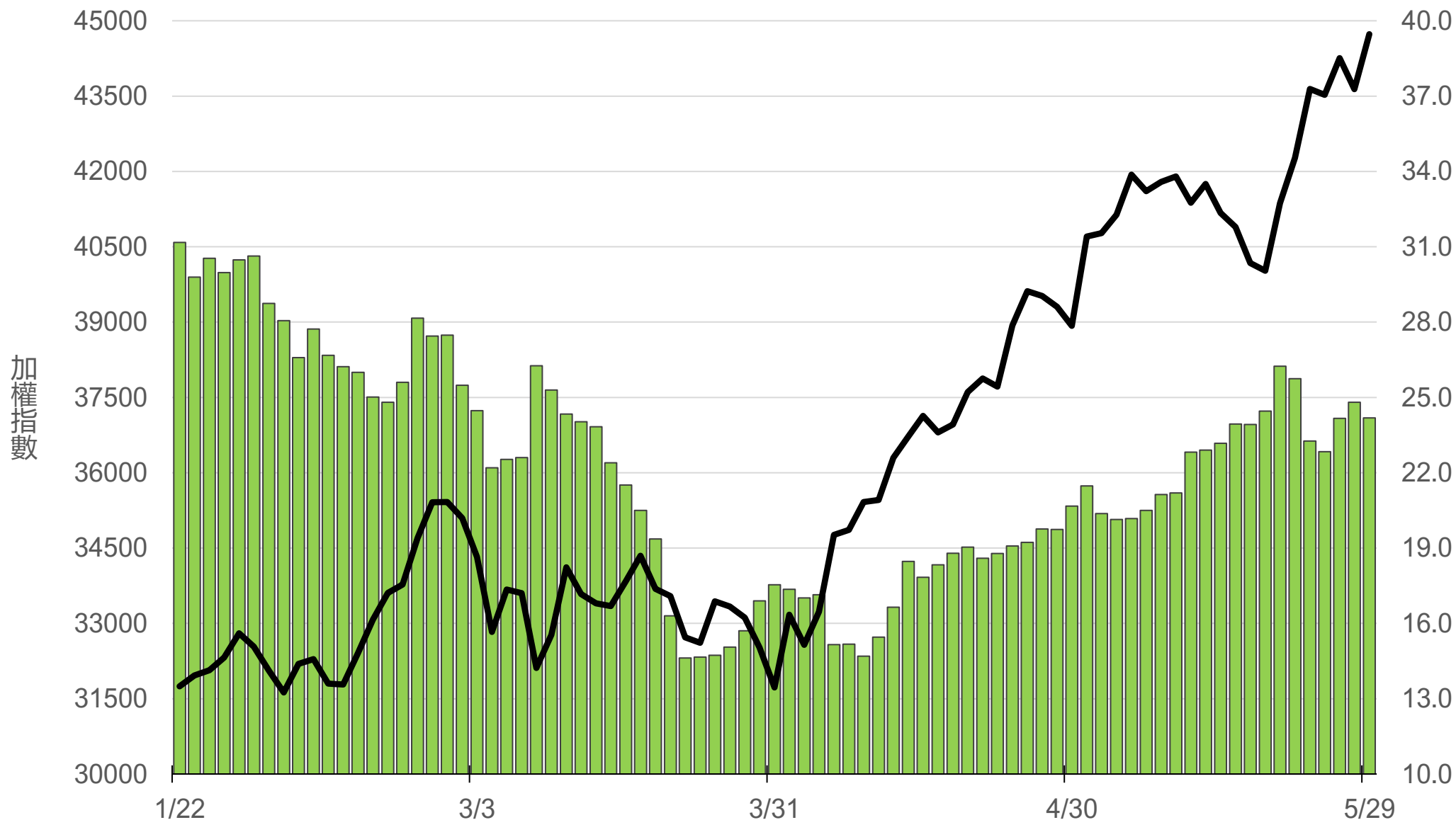
# 上市融資餘額(億元)

# 5563.6



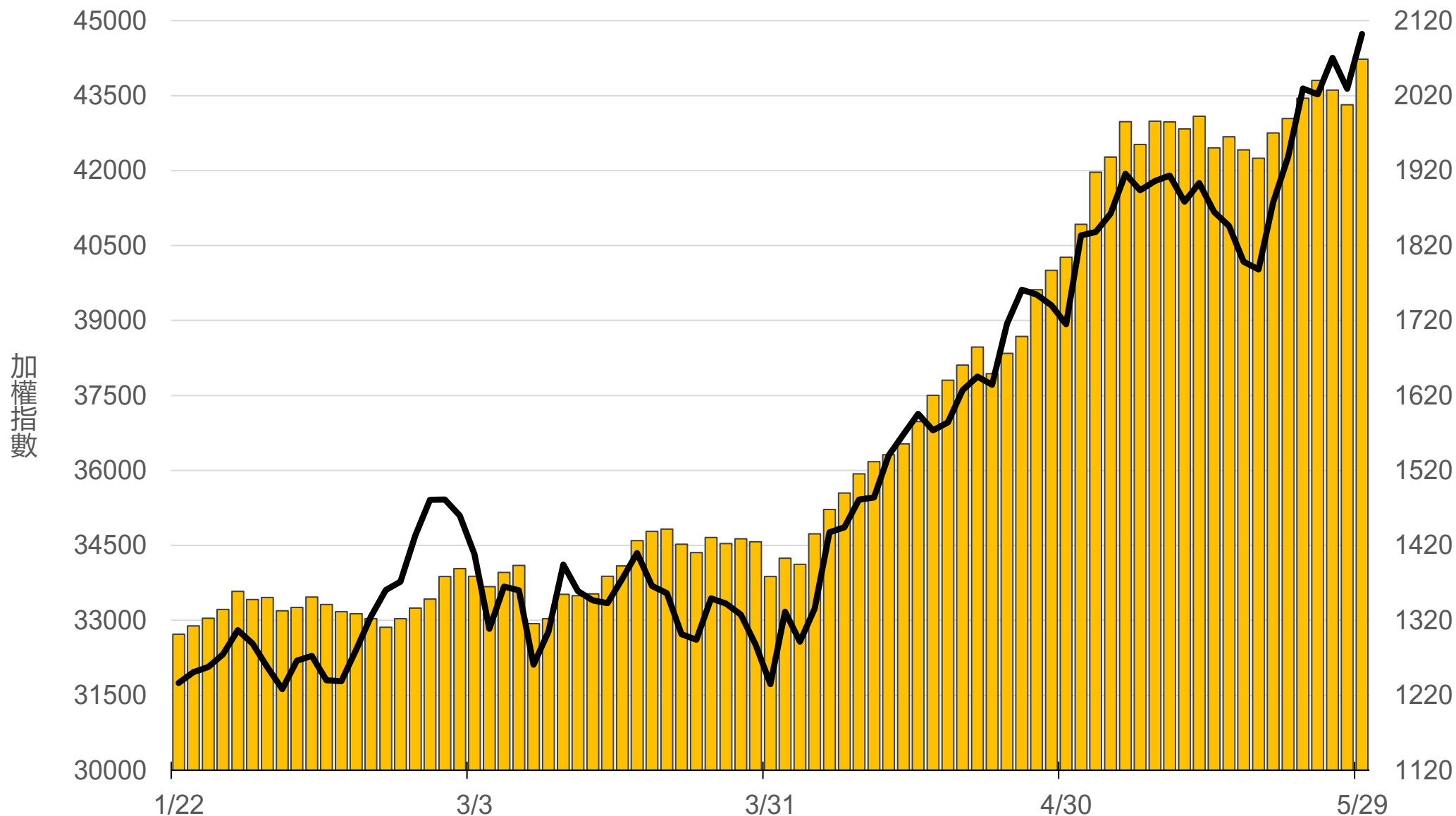
# 上市融券餘額(萬張)

# 24.2



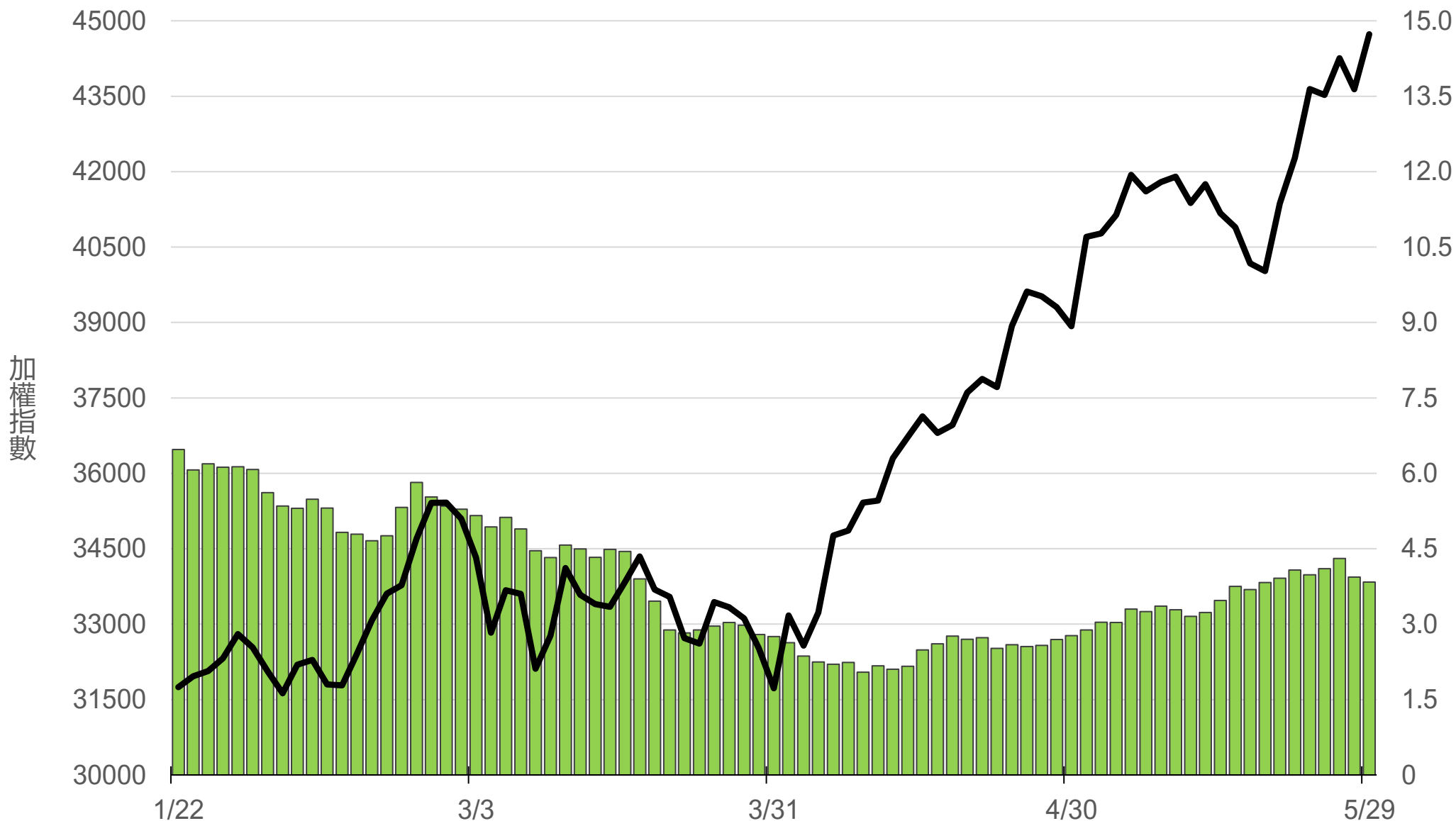
# 上櫃融資餘額(億元)

# 2068.5



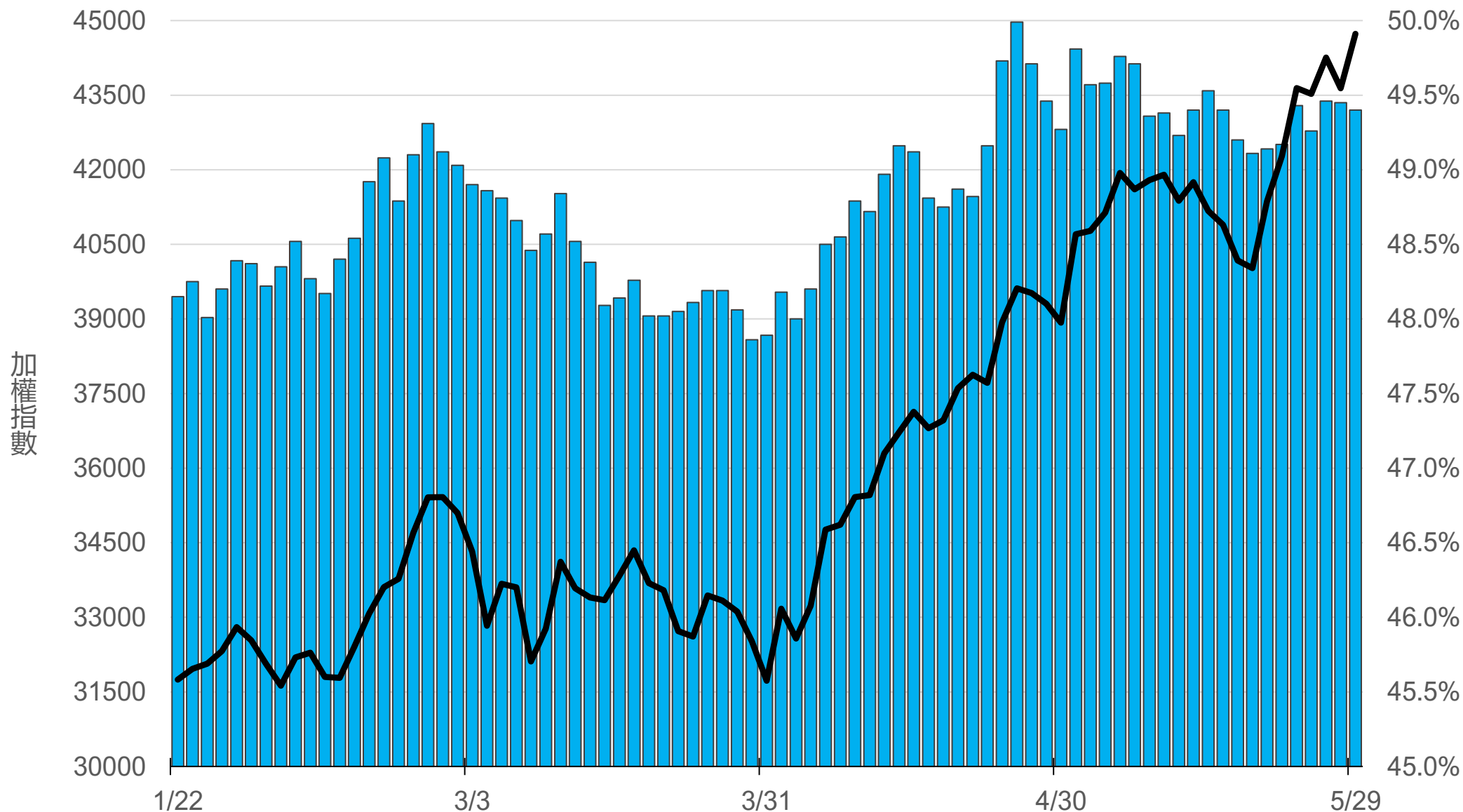
# 上櫃融券餘額(萬張)

# 3.8



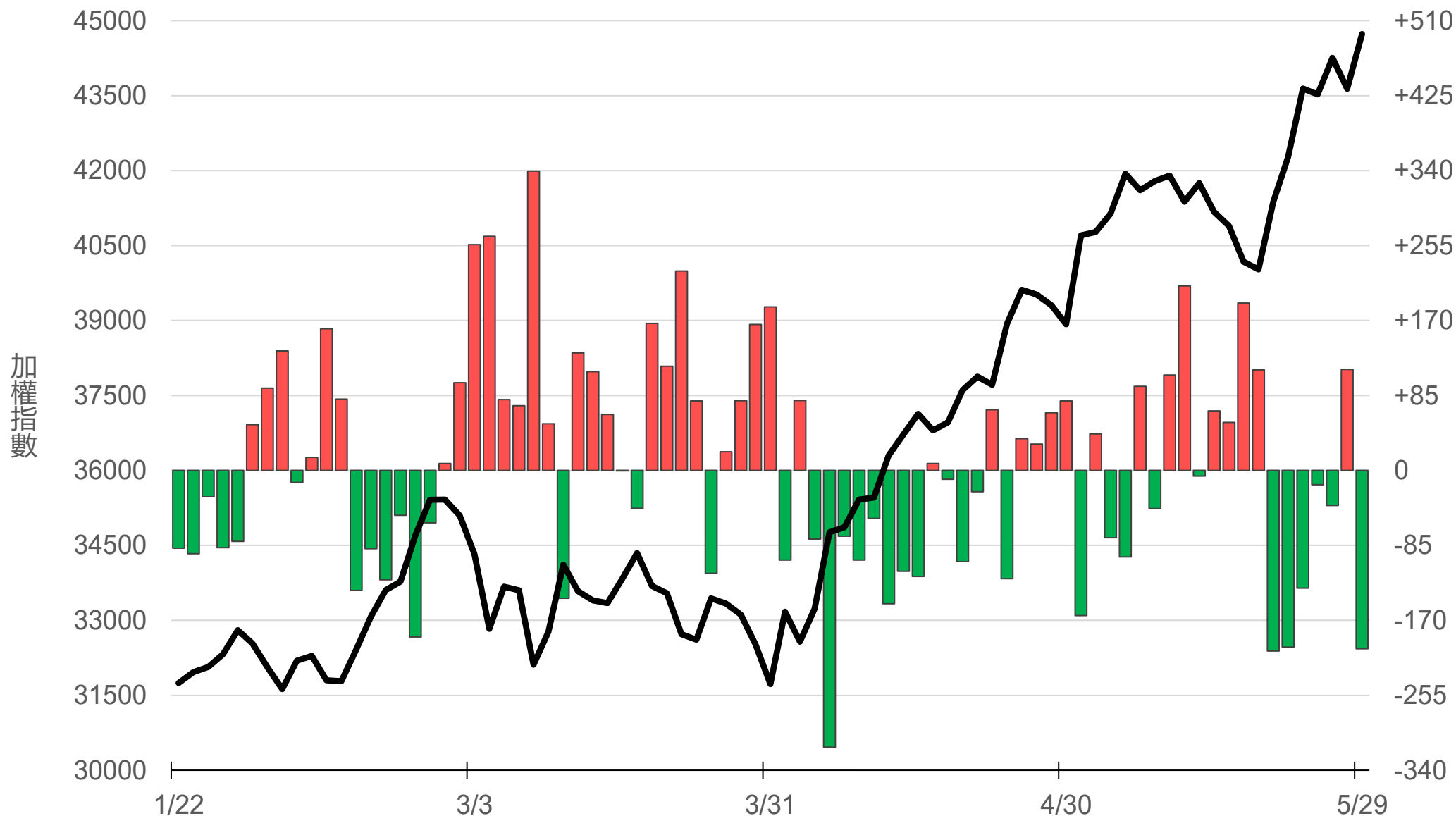
# 外資持股市值佔總市值%

# 49.40%



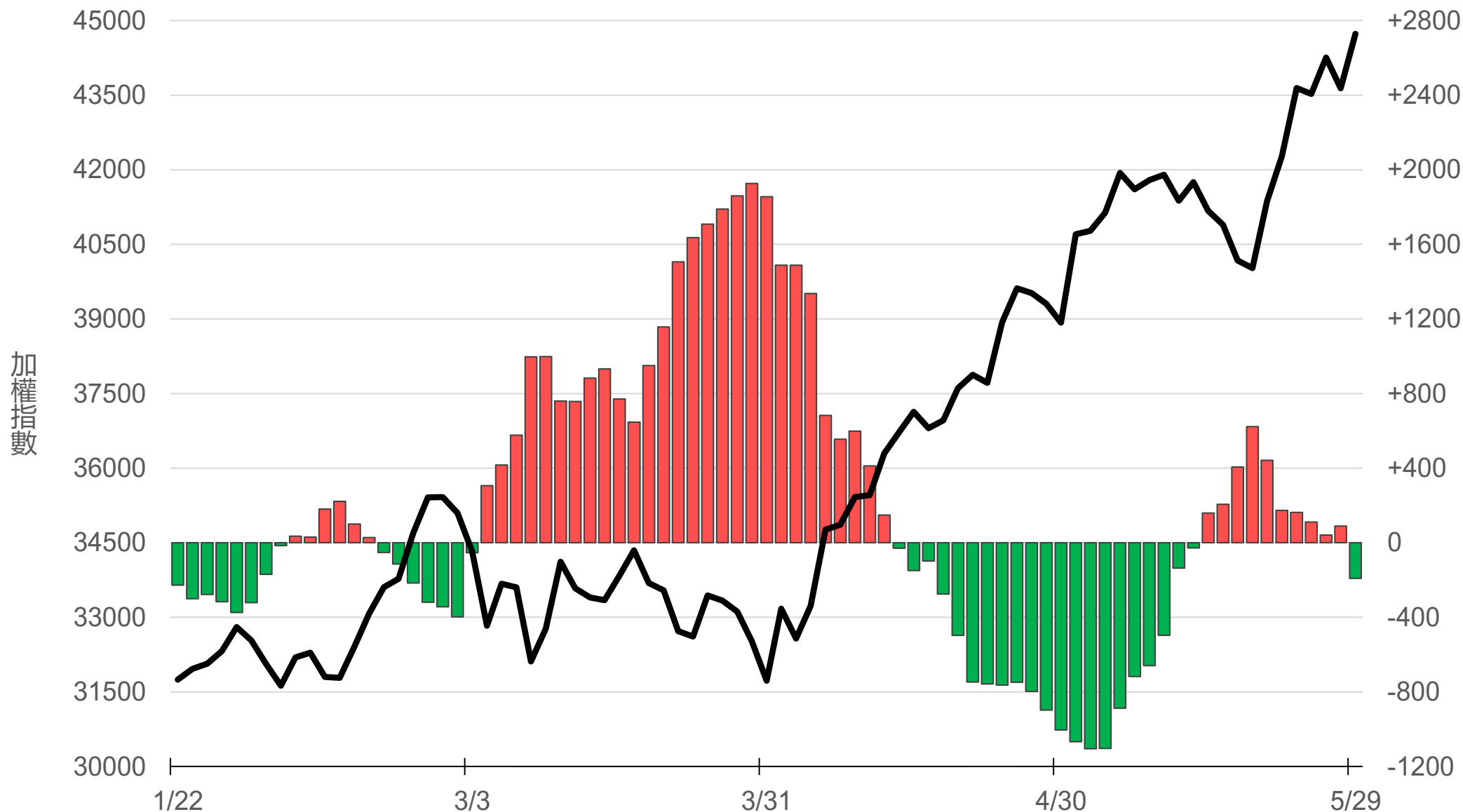
# 八大行庫買賣超(億元)

## -202.23



# 八大近20日累計買賣超(億元)

# -191.4



# 原型期貨ETF (單位: 張, 新台幣億元)

商品	收盤	漲跌	漲跌幅	成交量	金額	市值
元大黃金 (00635U)	47.10	+1.37 ↑	3.00%	5411	2.54	136.1
元大石油 (00642U)	27.68	-1.38 ↓	4.75%	7624	2.11	30.0
元大白銀 (00738U)	61.05	+2.95 ↑	5.08%	7699	4.70	149.4
元大美元指數 (00682U)	20.40	0 -	0	0	0.00	1.6
街口黃豆 (00693U)	22.17	+0.12 ↑	0.54%	940	0.21	21.8
街口銅 (00763U)	34.33	+0.88 ↑	2.63%	682	0.23	18.7

# 槓桿及反向型期貨ETF (單位：張，新台幣億元)

商品	收盤	漲跌	漲跌幅	成交量	金額	市值
元大黃金正2 (00708L)	89.00	+5.15 ↑	6.14%	4251	3.77	97.1
元大黃金反1 (00674R)	27.40	-0.81 ↓	2.87%	69	0.02	4.5
元大石油反1 (00673R)	13.11	+0.63 ↑	5.05%	42267	5.52	105.8
元大日圓正2 (00706L)	19.19	+0.04 ↑	0.21%	754	0.14	30.1
元大日圓反1 (00707R)	32.01	0 -	0	0	0.00	1.9
元大美元指數正2 (00683L)	21.13	-0.24 ↓	1.12%	5	0.00	2.4
元大美元指數反1 (00684R)	15.24	+0.05 ↑	0.33%	14	0.00	1.5
街口布蘭特正2 (00715L)	51.00	-4.75 ↓	8.52%	20736	10.64	48.5

# 台 指 期 晨 報



永豐期貨股份有限公司 | 台北市重慶南路一段2號8樓 | 02-2381-1799 | 114年金管期總字第010號 | 顧問事業部

本研究報告純屬研究性質僅供參考，不保證其完整性及精確性，報告內容具時效性，邇後若有變更，本公司將不做預告或主動更新。交易人決策時應衡量自身需求與交易風險，並就交易結果自行負責，本公司恕不負任何法律責任，亦不作任何保證。未經授權，禁止任何形式抄襲、引用或轉載。