

台指期盤後快訊

永豐期貨顧問事業部編製



收盤行情表

2026年5月29日 星期五

合約	收盤	漲跌	漲跌幅	成交量	OI	OI增減
加權指數	44732.94	+1096.50	+2.45%	1.871388	兆元	
台指06	45315	+1476	+3.37%	127051	91961	-863
台指07	45308	+1457	+3.32%	1001	2415	+18
小台06	45315	+1476	+3.37%	306589	31999	-1158
小台07	45308	+1457	+3.32%	10168	4905	+363
微台06	45315	+1476	+3.37%	406153	46780	-5751
微台07	45308	+1457	+3.32%	22582	9929	-864
電子06	2970.05	+100.55	+3.50%	337	376	-8
金融06	2675.4	+40.80	+1.55%	288	426	+35
非金06	14595	+393.00	+2.77%	62	53	-10

今日台選結算合約

202605F5

結算價：44894

市場已經沒人在意風險了

指數週五上漲1096.5點，收在44732.94點，成交量1.87兆元。台指期上漲1476點至45315點，正價差為582.06點。籌碼面部分，三大法人買超1018.79億元；而在台指期淨部位方面，三大法人淨空單增加2105口至-11650口，其中外資淨空單增加2454口至-60650口；十大交易人中的特定法人全月份台指期淨空單增加439口至-9888口。

昨晚美股再度大漲，市場把PCE符合預期當成大利多解讀，但問題是通膨根本沒有真正降下來，只是「沒比市場預期更糟」而已，核心壓力其實還是偏高，聯準會短期內也很難真正轉鴿，但現在資金根本不想管這些，只要數據沒有爆炸，就直接當成利空解除繼續追價。市場已經開始忽略風險：乖離過大、追價情緒失控、籌碼凌亂、短線極度過熱等等，但幾乎沒人在意，因為現在市場只相信AI、只相信資金行情，再加上下週Computex即將登場，AI題材全面升溫，這種行情通常還能繼續噴，因為FOMO會讓資金持續追價，但同時也是風險累積最快的階段。當市場開始覺得「風險不存在」的時候，往往才是真正危險的開始。

選擇權未平倉量部分，06月買權最大OI落在45000點，賣權最大OI落在20200點；06月W1買權最大OI落在48000點，賣權最大OI落在40000點。全月份未平倉量put/call ratio值由1.28上升至2.22。VIX指數下降0.42至35.87。外資台指期買權淨金額5.69億元；賣權淨金額1.02億元。(永豐期貨研調)

三大法人籌碼變化 單位：口 / 億元

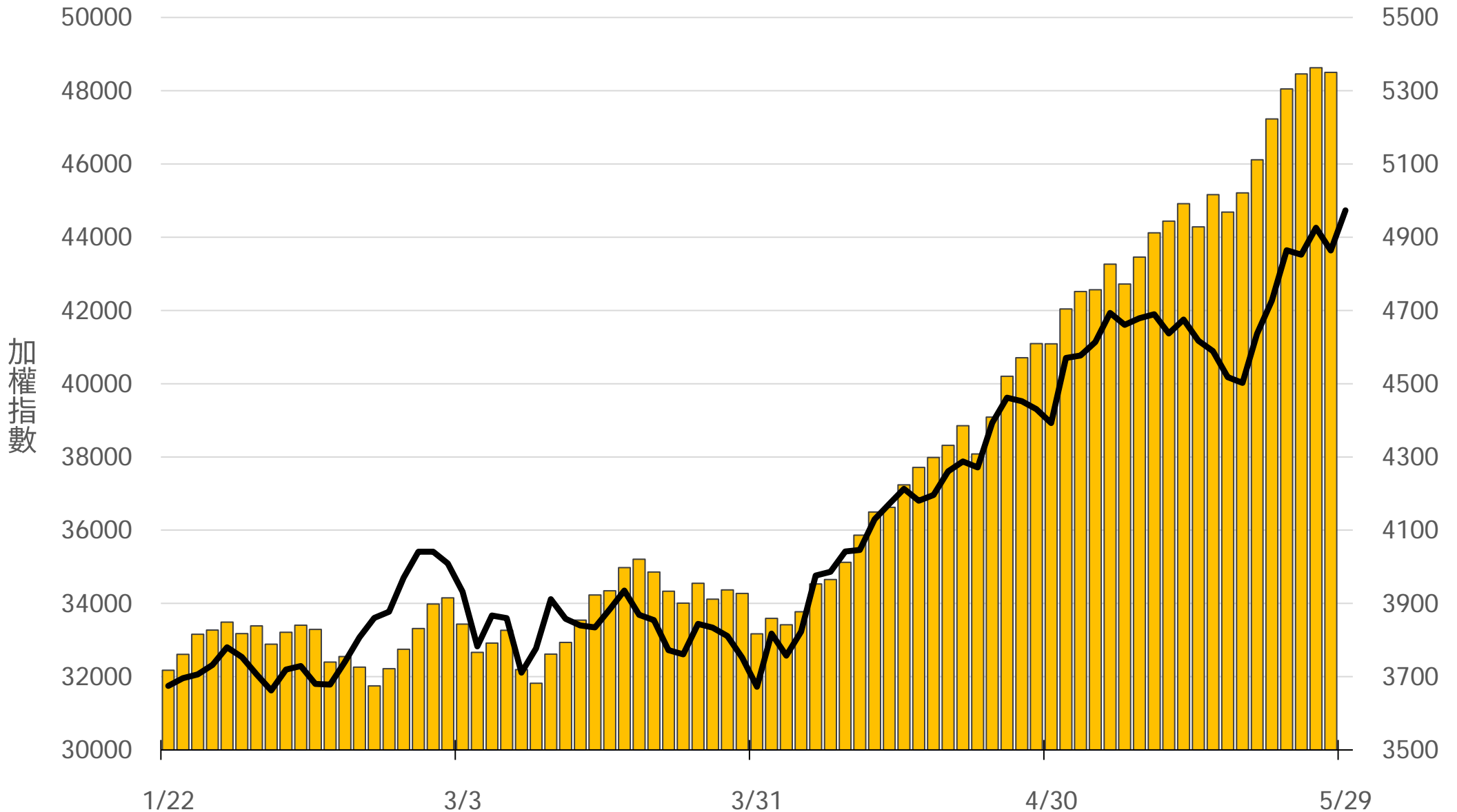
	現貨 (金額)	台指 (口數)	Call (口數)	Put (口數)	Call (金額)	Put (金額)
外資	+803.56	-60650 (-2454)	2372 (+818)	5043 (-1300)	5.69 (+0.85)	1.02 (-0.27)
投信	+60.97	46926 (+2159)	-406 (+90)	93 (0)	-0.83 (-0.23)	0.01 (0)
自營	+154.27	2074 (-1810)	-3888 (+1066)	3338 (-2991)	-9.54 (-1.60)	-0.57 (-0.79)
合計	+1018.79	-11650 (-2105)	-1922 (+1974)	8474 (-4291)	-4.68 (-0.98)	0.46 (-1.06)

十大交易人期權淨部位(口)

	十大(特定人)		十大(非特定人)		全市場OI
	近月	其他月	近月	其他月	
台指	-8017 (-430)	-1871 (-9)	5778 (+3025)	724 (-41)	106563 (-316)
買權	2669 (+793)	-725 (-2129)	-782 (-513)	-1238 (+11800)	38684 (-43912)
賣權	-2895 (-296)	-2340 (+290)	7116 (+2730)	-328 (+3335)	86016 (-19552)

上市融資餘額(億元) 圖表僅更新至前一日數據

5350.3



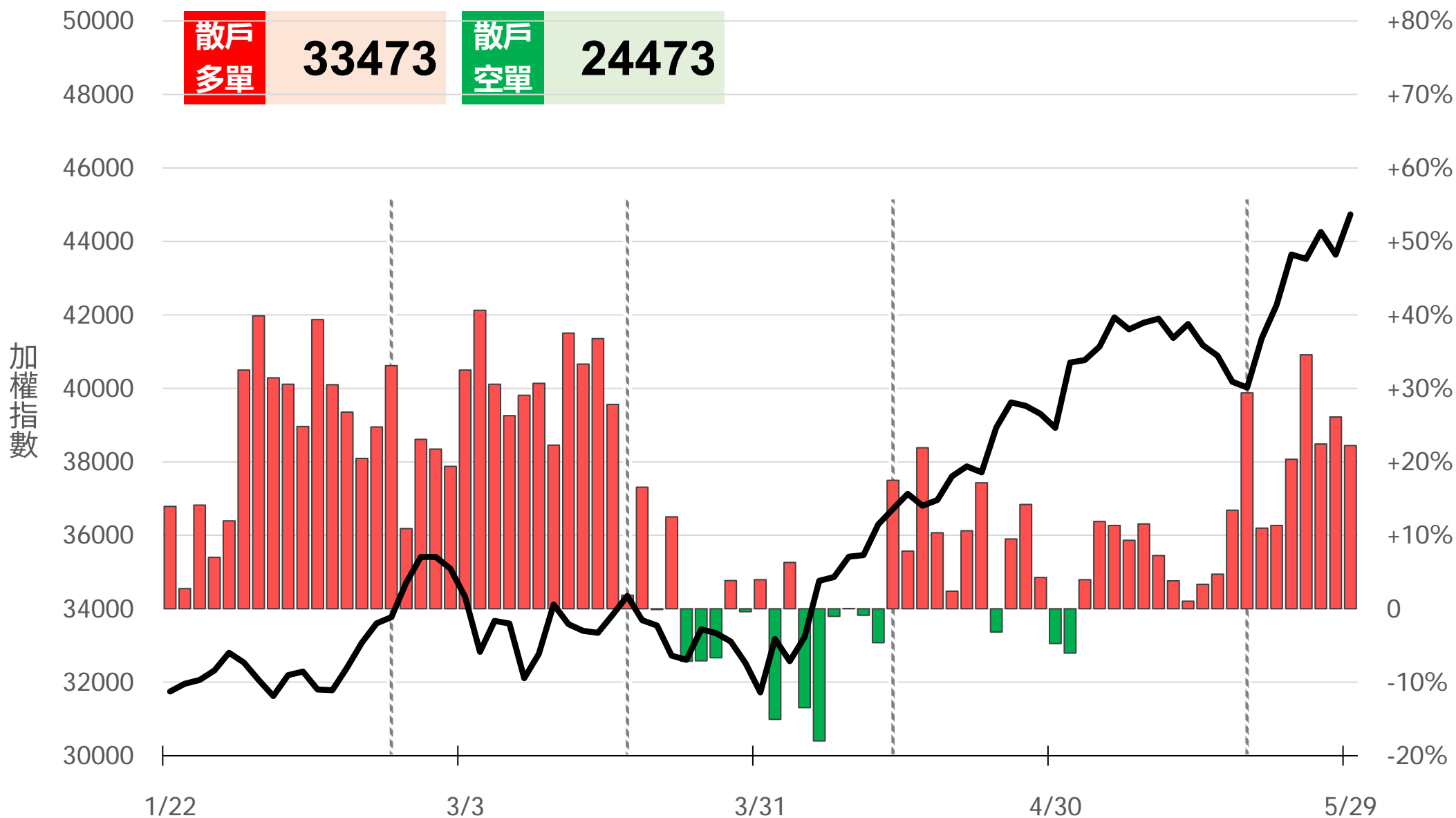
小台散戶多空比

散戶多單=全市場OI-三大法人多單(虛線為結算日)

散戶空單=全市場OI-三大法人空單

散戶多空比=(散戶多單-散戶空單)/全市場OI x 100%

+22.23%



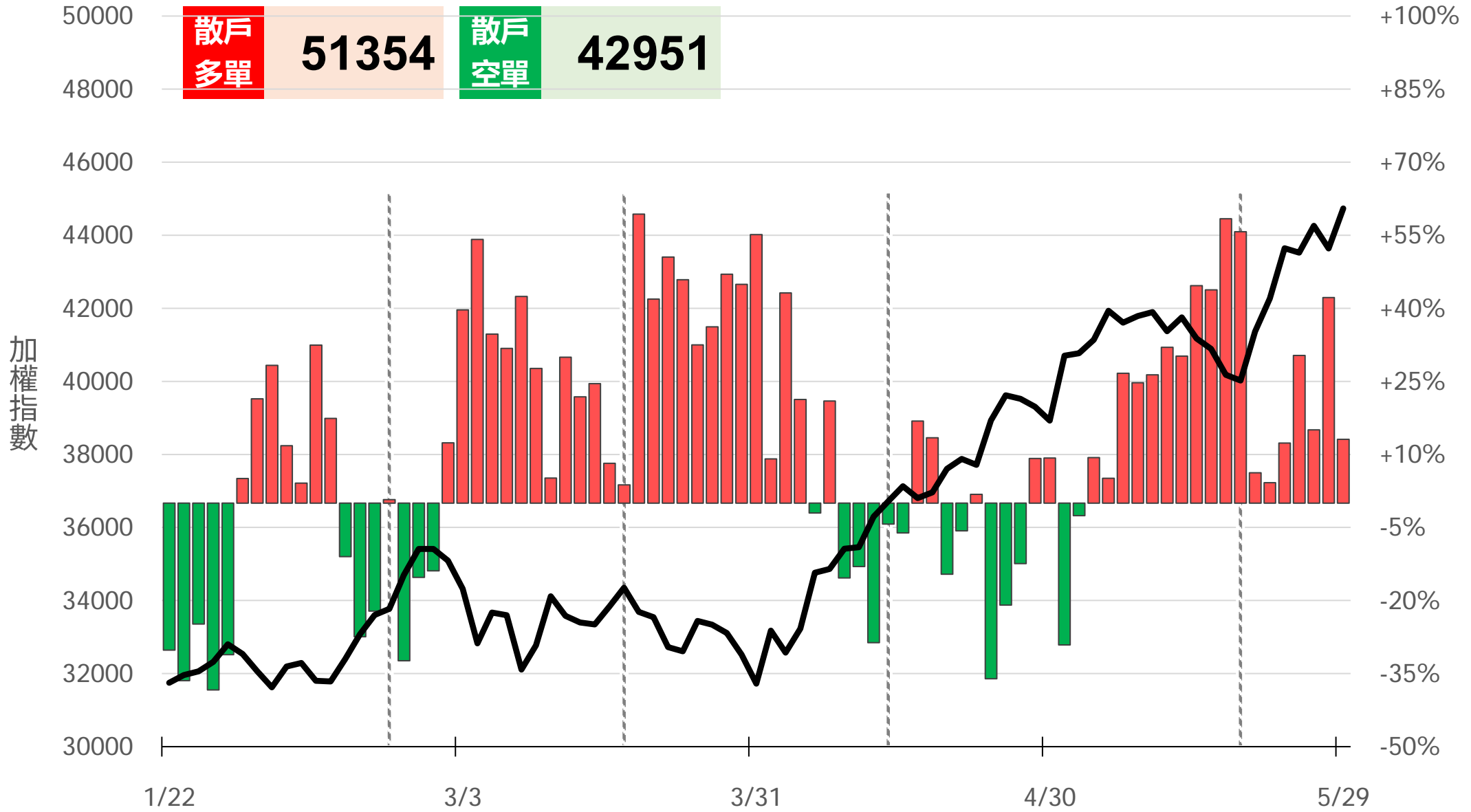
微台散戶多空比

散戶多單=全市場OI-三大法人多單(虛線為結算日)

散戶空單=全市場OI-三大法人空單

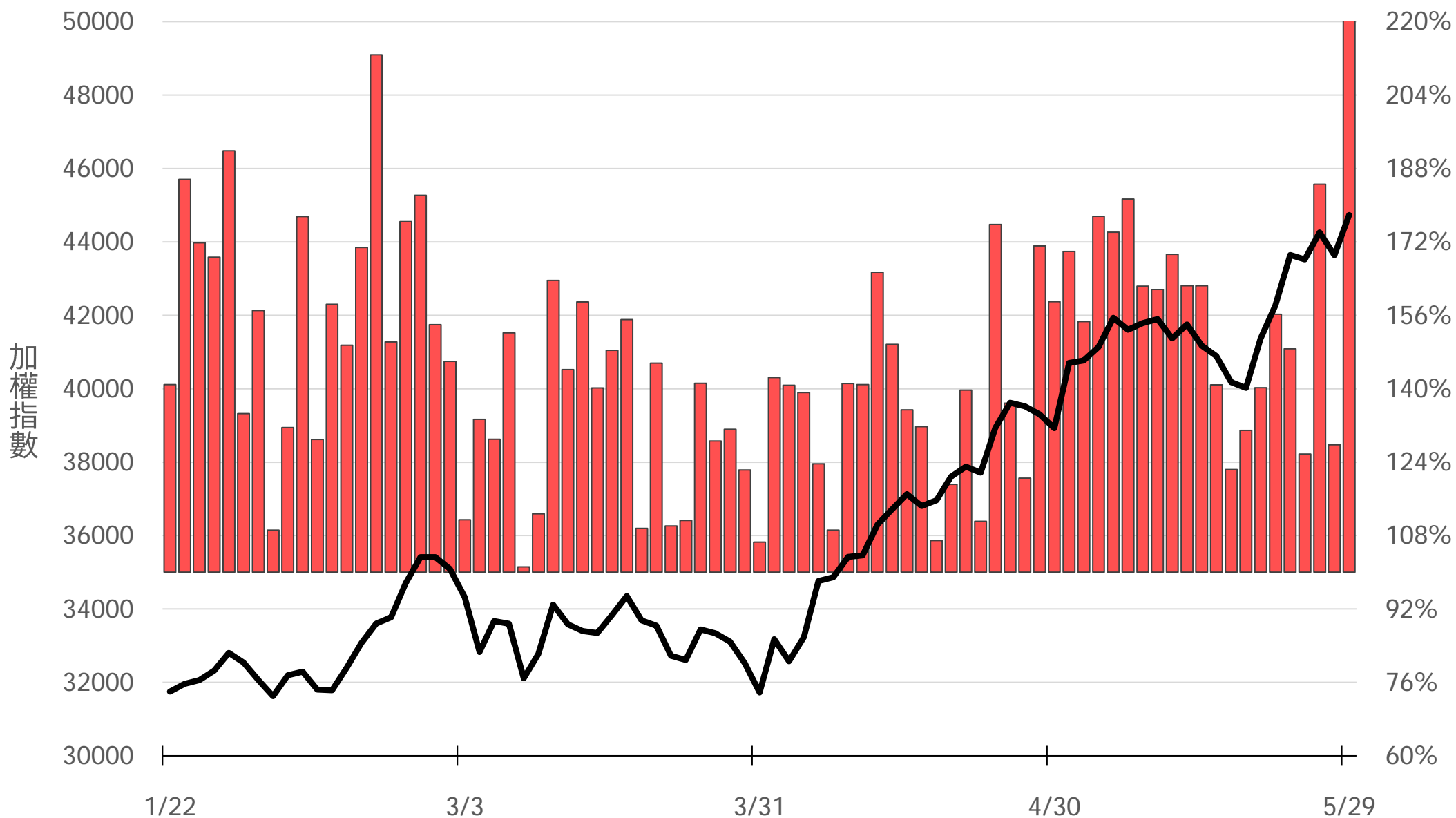
散戶多空比=(散戶多單-散戶空單)/全市場OI x 100%

+13.09%



Put/Call Ratio

222.36%



05月F5大量區

買權 48000
(5235口)

賣權 44000
(3916口)

Delta	Volume	Call	Put
(+885)	1886	45600	14 -
(+302)	463	45550	1 -
(+921)	2254	45500	34 (-22)
(+534)	714	45450	1 (-1)
(+1193)	2084	45400	40 (+4)
(+578)	796	45350	6 (+3)
(+1377)	2044	45300	58 (+18)
(+452)	704	45250	28 (+27)
(+1560)	2422	45200	98 (+17)
(+795)	975	45150	28 (+11)
(+2230)	3017	45100	202 (+98)
(+1137)	1287	45050	212 (+205)
(+1624)	4770	45000	939 (+707)
(+1499)	2169	44950	718 (+641)
(+2376)	2941	44900	2125 (+1967)
(+845)	1078	44850	2600 (+2501)
(+71)	952	44800	3893 (+3592)
(+76)	340	44750	3016 (+2859)
(+284)	1075	44700	2556 (+2358)
(+165)	591	44650	1762 (+1489)
(-267)	660	44600	2437 (+2178)

Call

Put

06月W1大量區

買權 **48000**
(626口)

賣權 **40000**
(1587口)

(+51) 254	45600	Put	4	(+2)
(+62) 70	45550		0	-
(+111) 195	45500		9	(+8)
(+5) 7	45450		5	(+5)
(+73) 105	45400		12	(+12)
(+50) 52	45350		5	(+5)
(+127) 169	45300		10	(+5)
(+12) 13	45250		5	(+5)
(+39) 94	45200		151	(+140)
(+16) 16	45150		10	(+10)
(+93) 121	45100		66	(+2)
(+23) 29	45050		13	(+13)
(+59) 298	45000		191	(+101)
(+19) 32	44950		27	(+10)
(+28) 56	44900		59	(+37)
(+12) 37	44850		29	(+9)
(+35) 100	44800		82	(+43)
(+46) 62	44750		29	(+27)
(-136) 69	44700		130	(+101)
(+3) 13	44650	12	(+8)	
(+35) 64	44600	61	(+17)	

Call

06月F1大量區

買權 46600
(65口)

賣權 37200
(378口)

(-1) 24	45600	Put	0	-
- 0	45550		0	-
(-3) 9	45500		6	(+6)
- 0	45450		0	-
(+1) 3	45400		3	(+1)
- 0	45350		0	-
(+21) 21	45300		2	-
(+2) 3	45250		2	(+2)
(+13) 38	45200		14	(+14)
- 0	45150		1	(+1)
- 0	45100		7	(+7)
(+1) 1	45050		0	-
- 25	45000		6	(+1)
- 0	44950		0	-
(+2) 2	44900		1	(+1)
(+1) 1	44850		3	(+3)
- 5	44800		3	(+1)
- 0	44750		1	(+1)
- 1	44700		3	(+3)
- 0	44650	1	(+1)	
- 5	44600	6	(+1)	

Call

06月大量區

買權 45000
(844口)

賣權 20200
(3994口)

Delta	Volume	Price	Call	Put	Change
(-40)	86	46300	0	12	(+7)
	114	46200	0	13	
(-187)	70	46100	0	1	(-26)
	811	46000	811	25	
(+29)	78	45900	78	1	(-10)
	46	45800	46	4	
(+19)	91	45700	91	12	(-28)
	195	45600	195	5	
(+134)	247	45500	247	32	(+27)
	69	45400	69	14	
(-48)	69	45300	69	35	(+19)
	148	45200	148	14	
(-668)	192	45100	192	17	(-61)
	844	45000	844	109	
(+14)	108	44900	108	56	(+12)
	48	44800	48	22	
(+31)	75	44700	75	30	(+17)
	112	44600	112	31	
(+89)	166	44500	166	86	(+59)
	45	44400	45	71	
(-1)	54	44300	54	31	(+6)

Put

Call

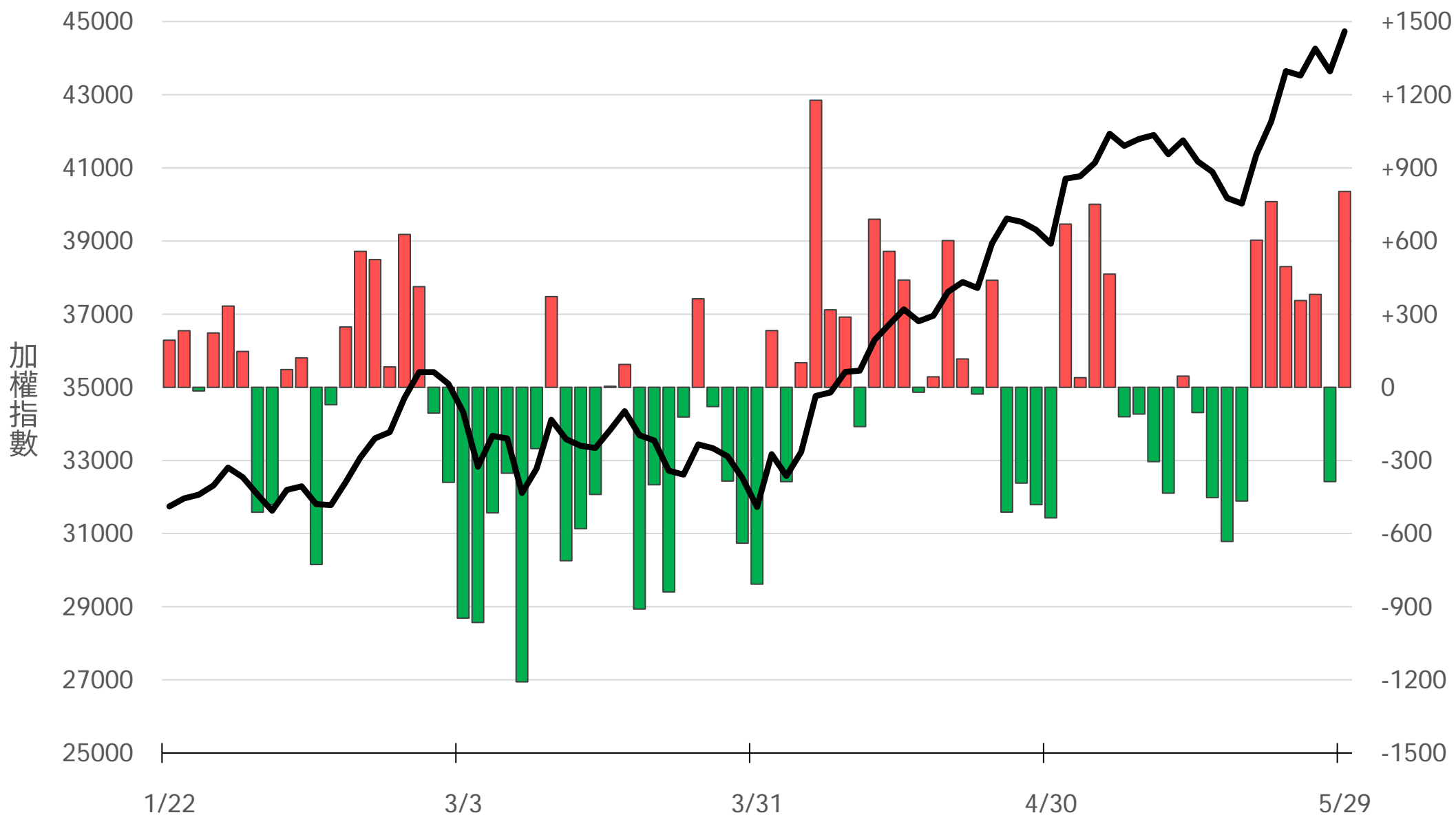
台指選波動度

VIX ▼ 35.87 買權 IV ▲ 34.50
賣權 IV ▲ 35.09



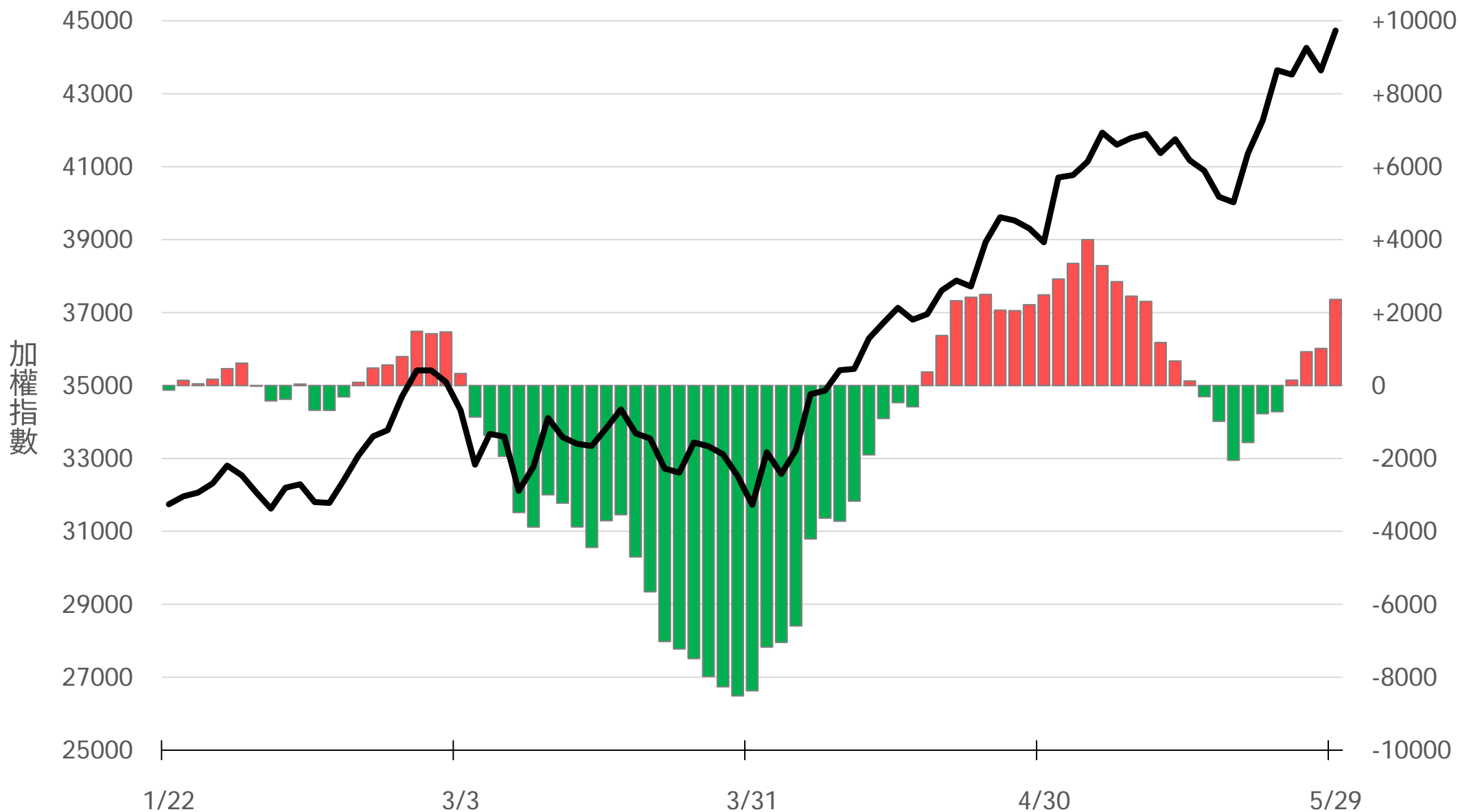
外資買賣超(億元)

+803.56



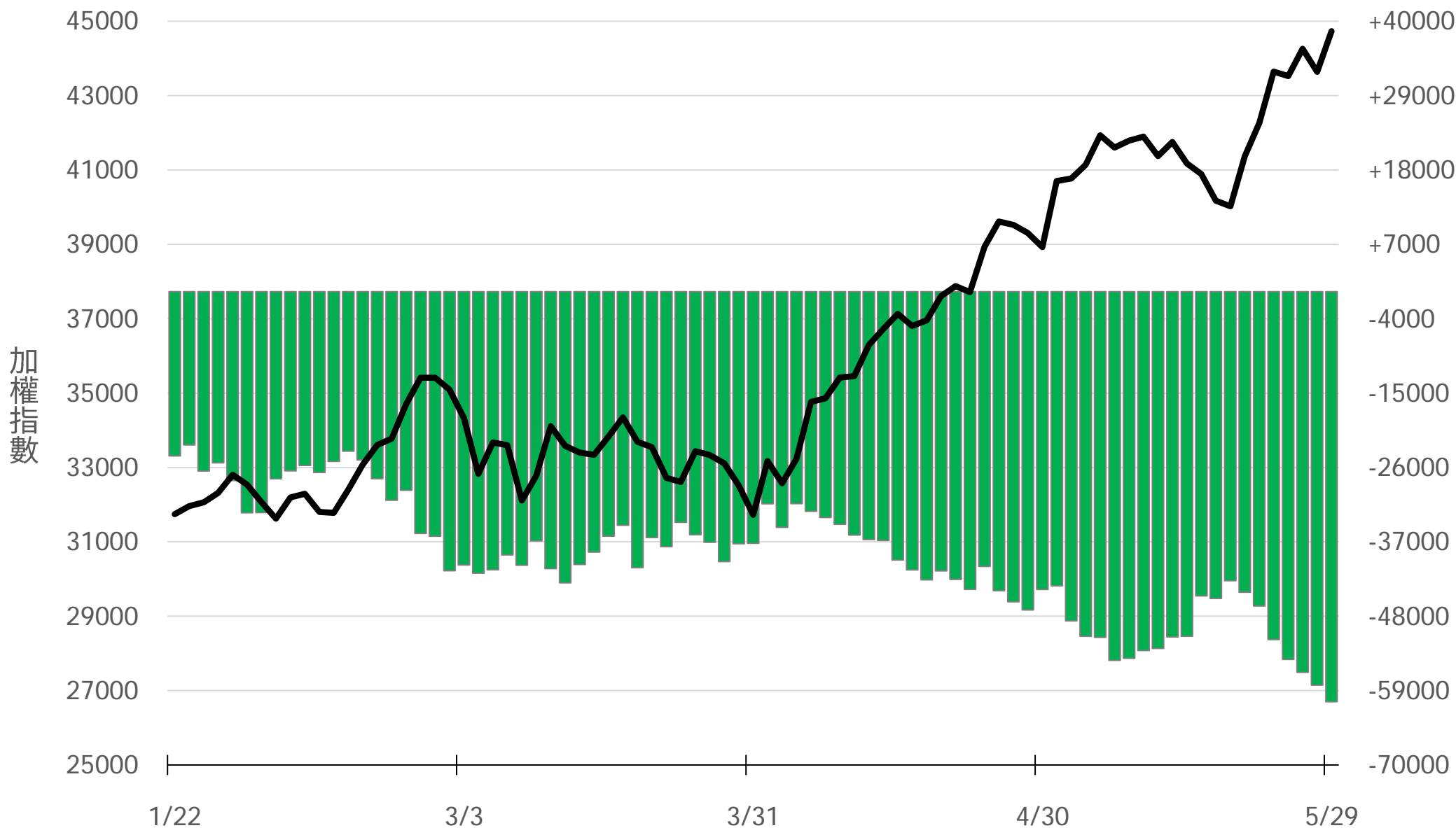
外資近20日累計買賣超(億元)

+2357.87



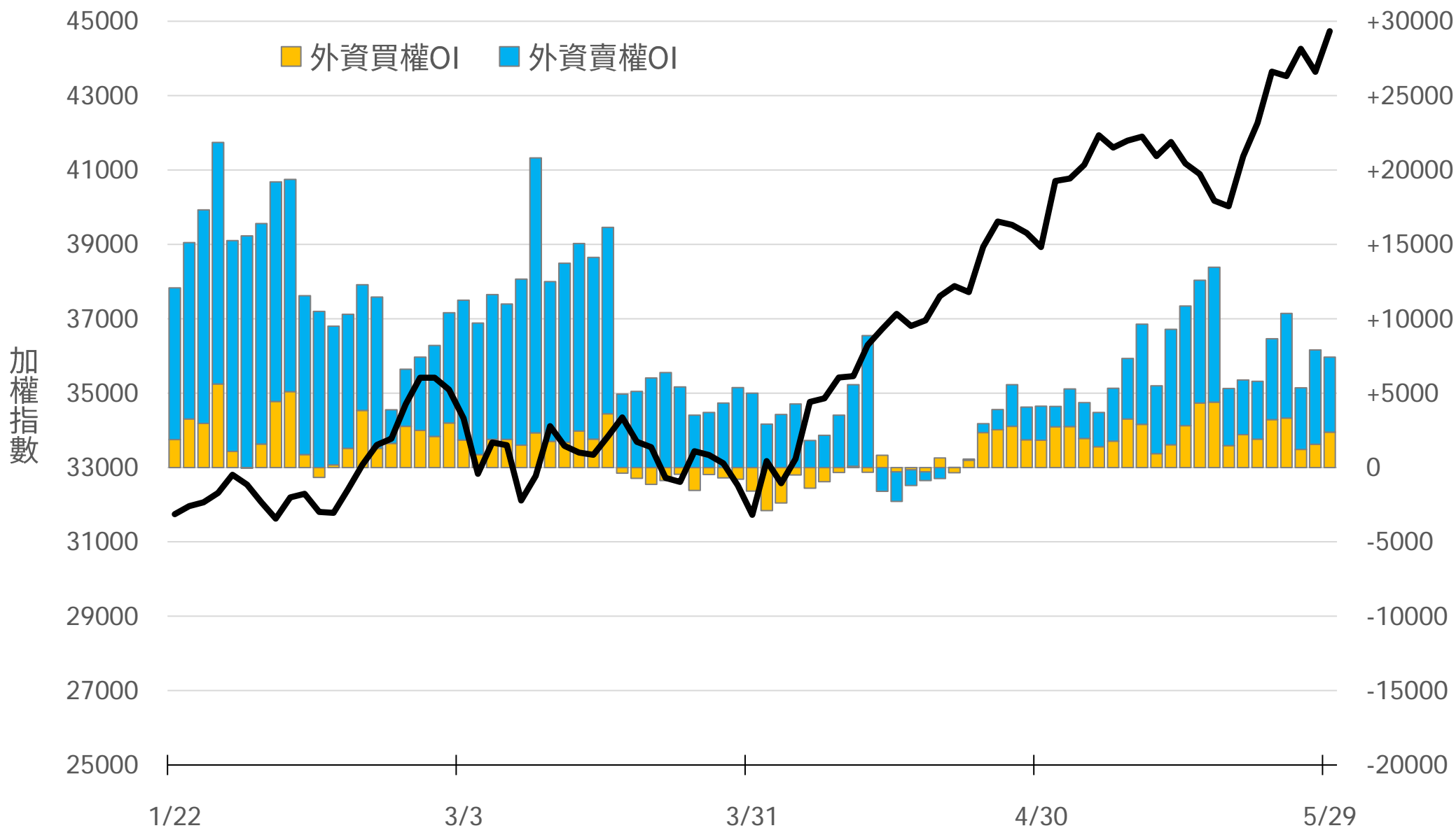
外資台指期OI(口)

-60650



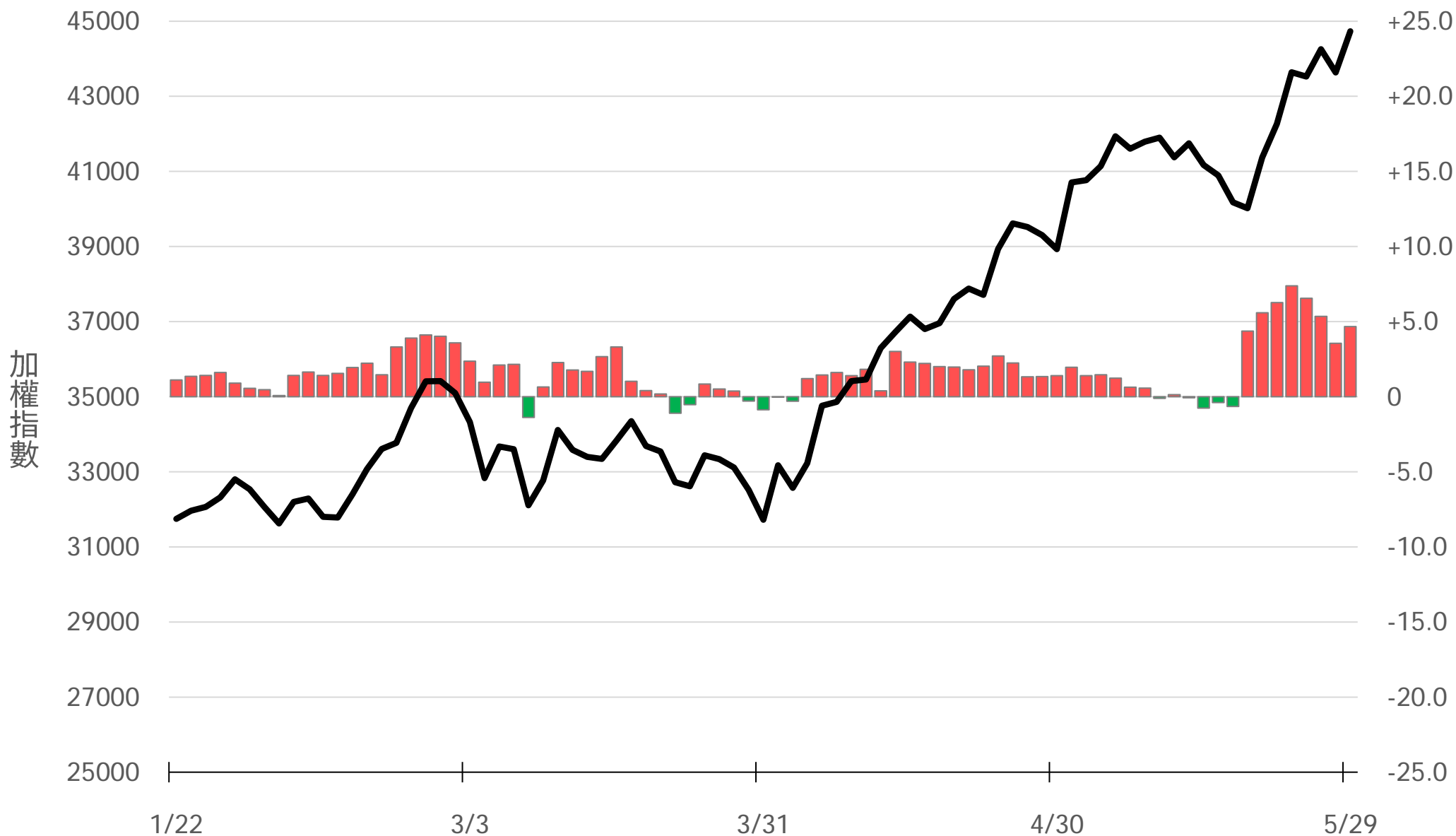
外資選權OI(口) 0軸以上為買方，以下為賣方

買權 +2372
賣權 +5043



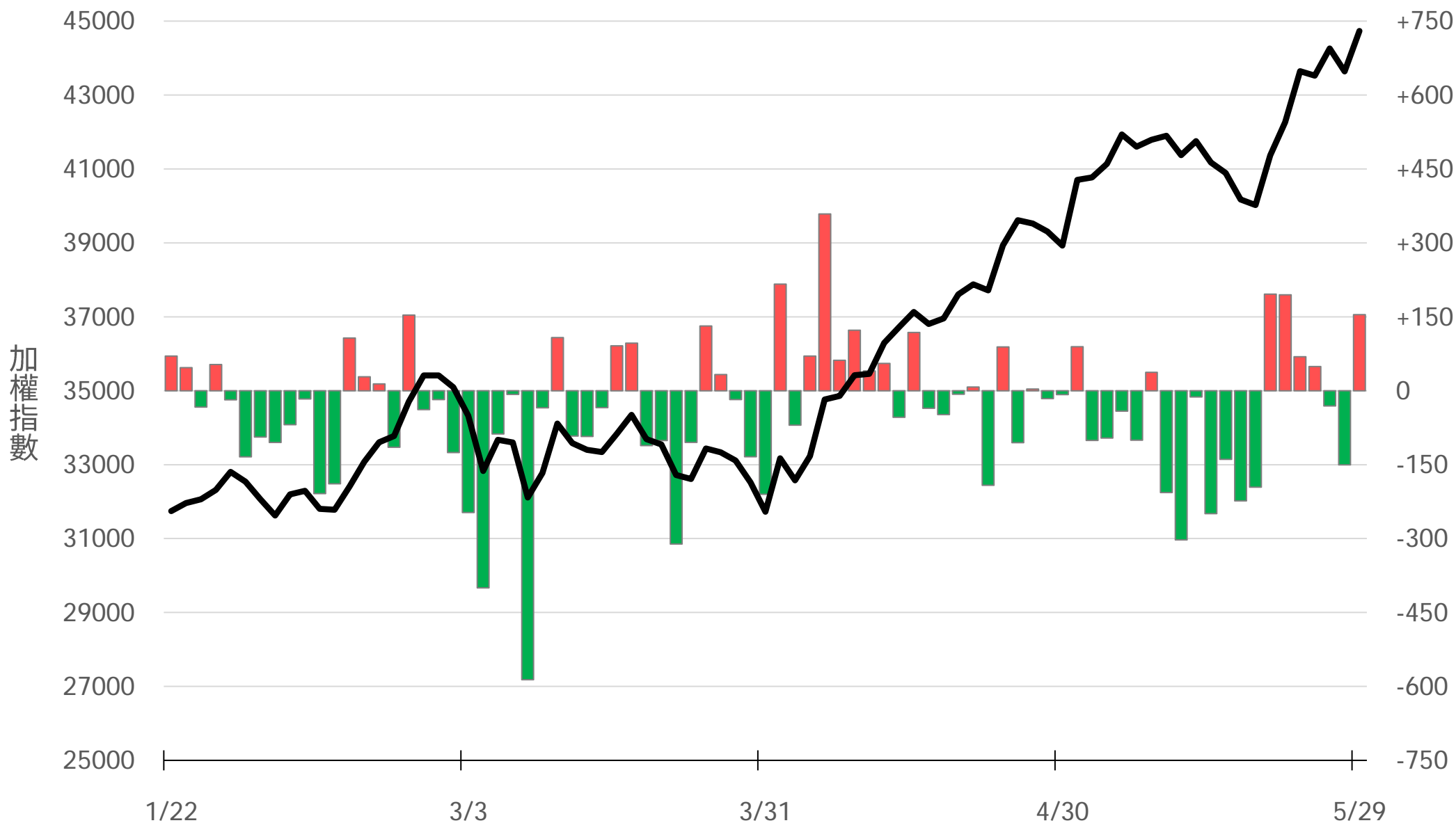
外資選權OI淨金額(億元)

+4.67



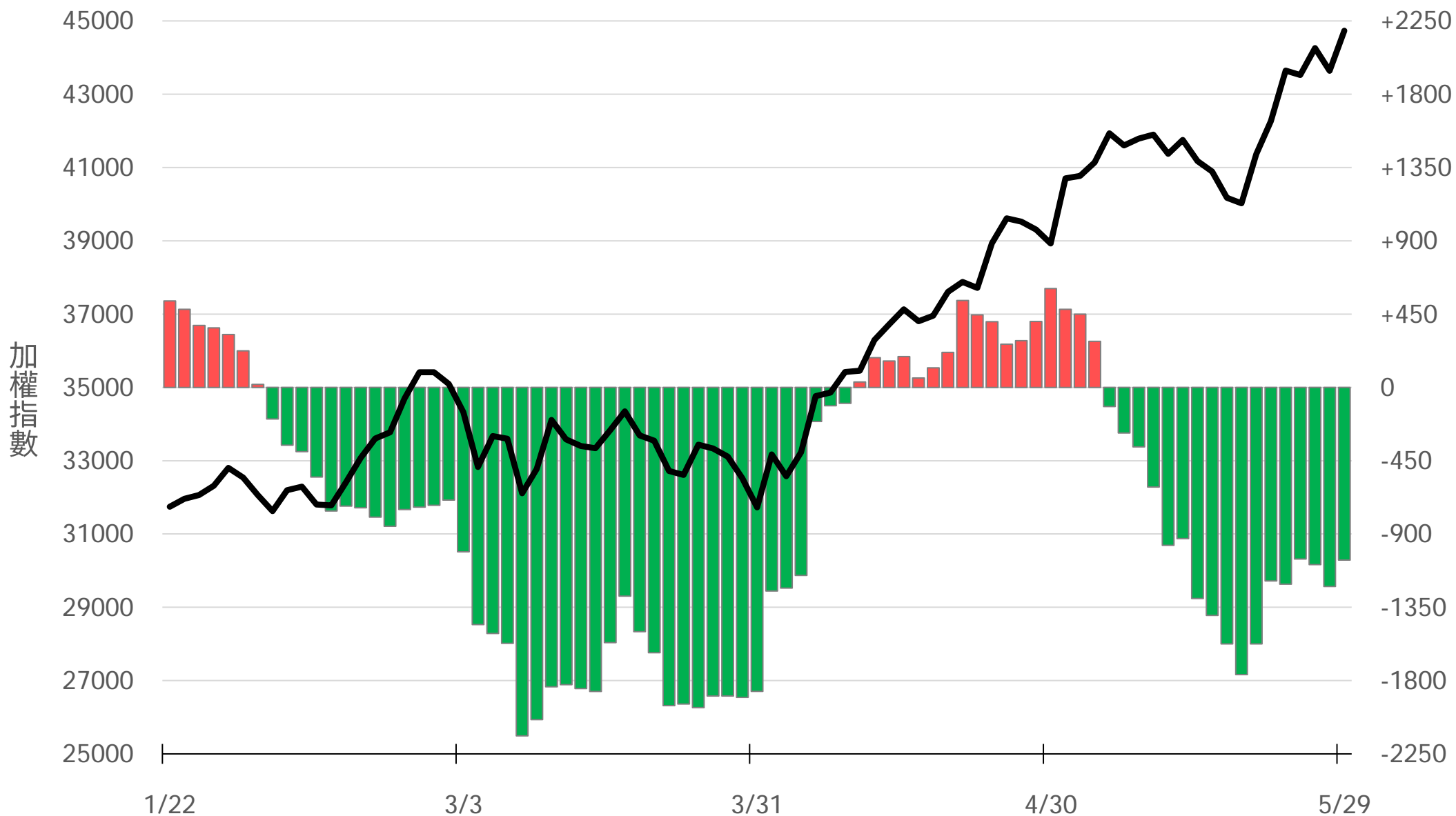
自營買賣超(億元)

+154.27



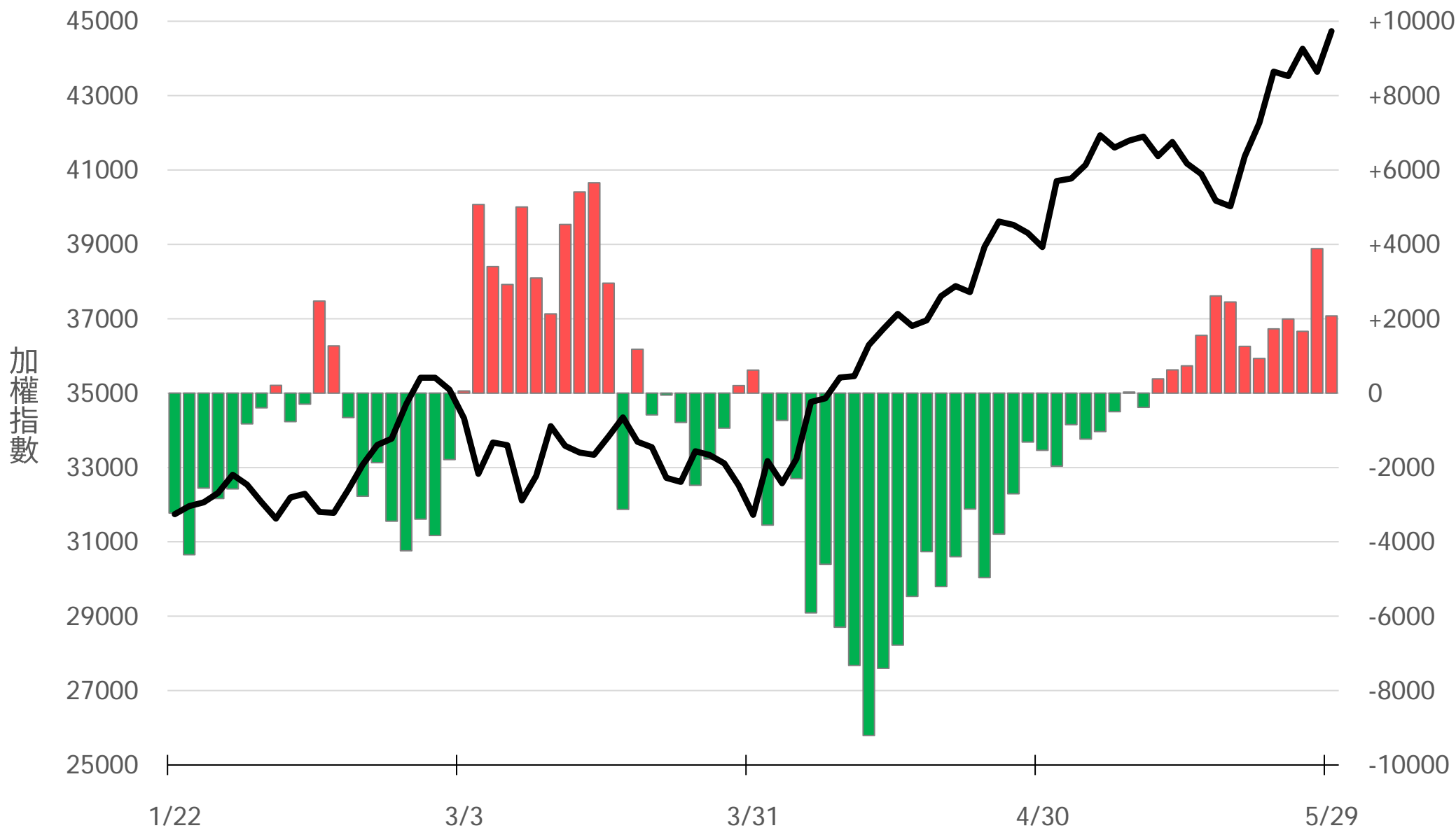
自營近20日累計買賣超(億元)

-1060.21



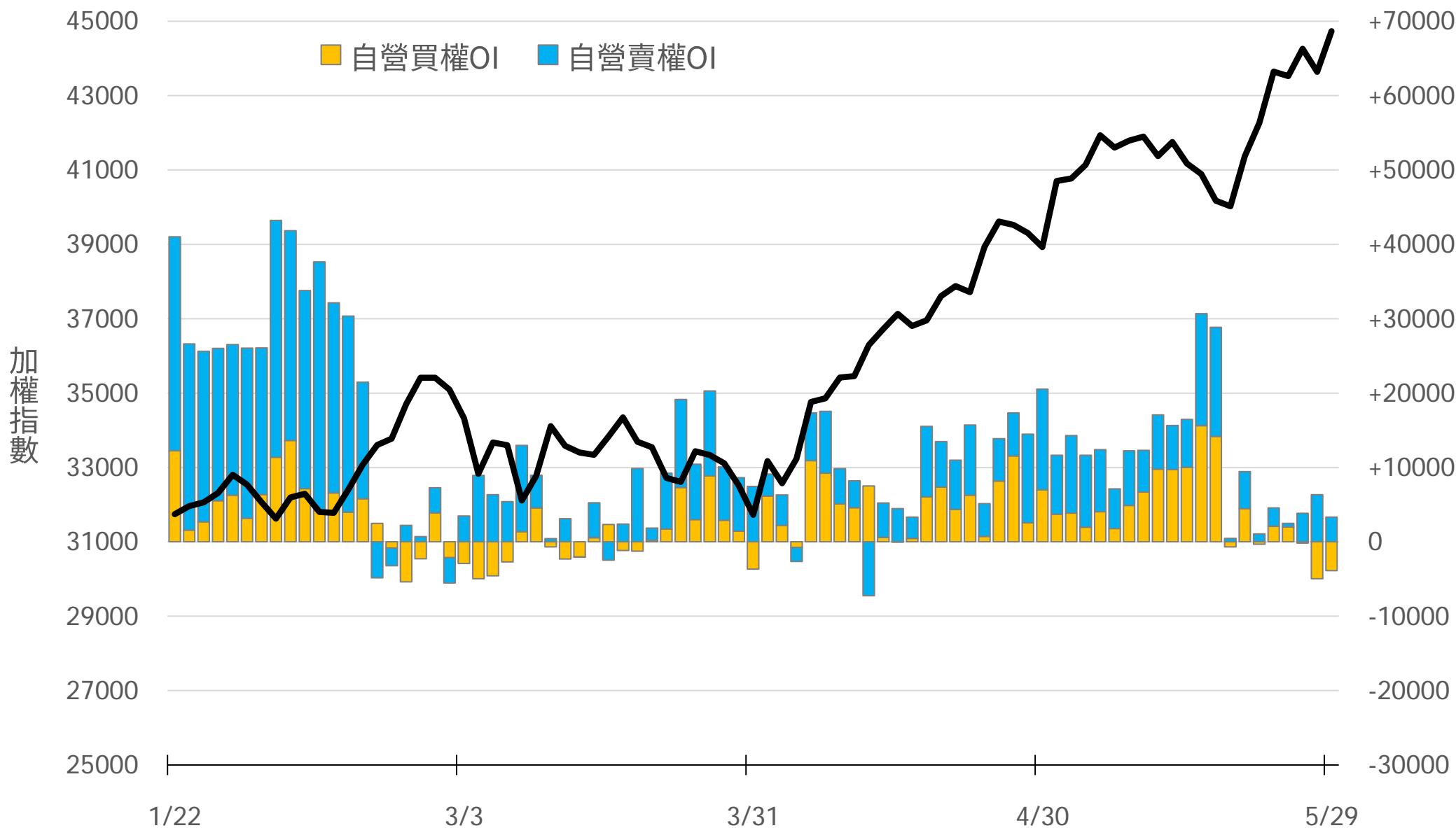
自營台指期OI(口)

+2074



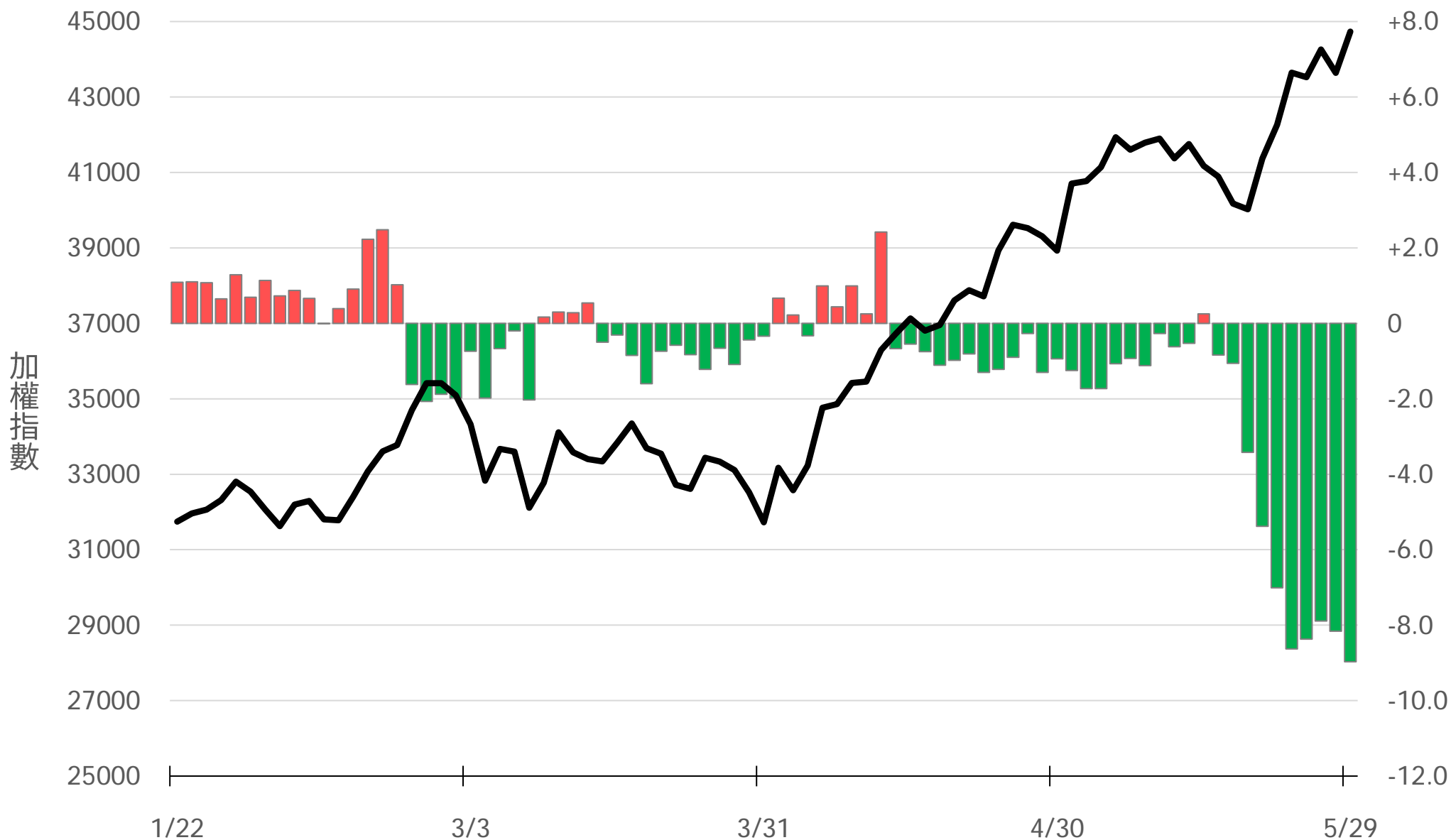
自營選權OI(口) 0軸以上為買方，以下為賣方

買權 **-3888**
賣權 **+3338**



自營選權OI淨金額(億元)

-8.97



十特近月台指期OI(口)

-8017



十特全月台指期O(口)

-9888

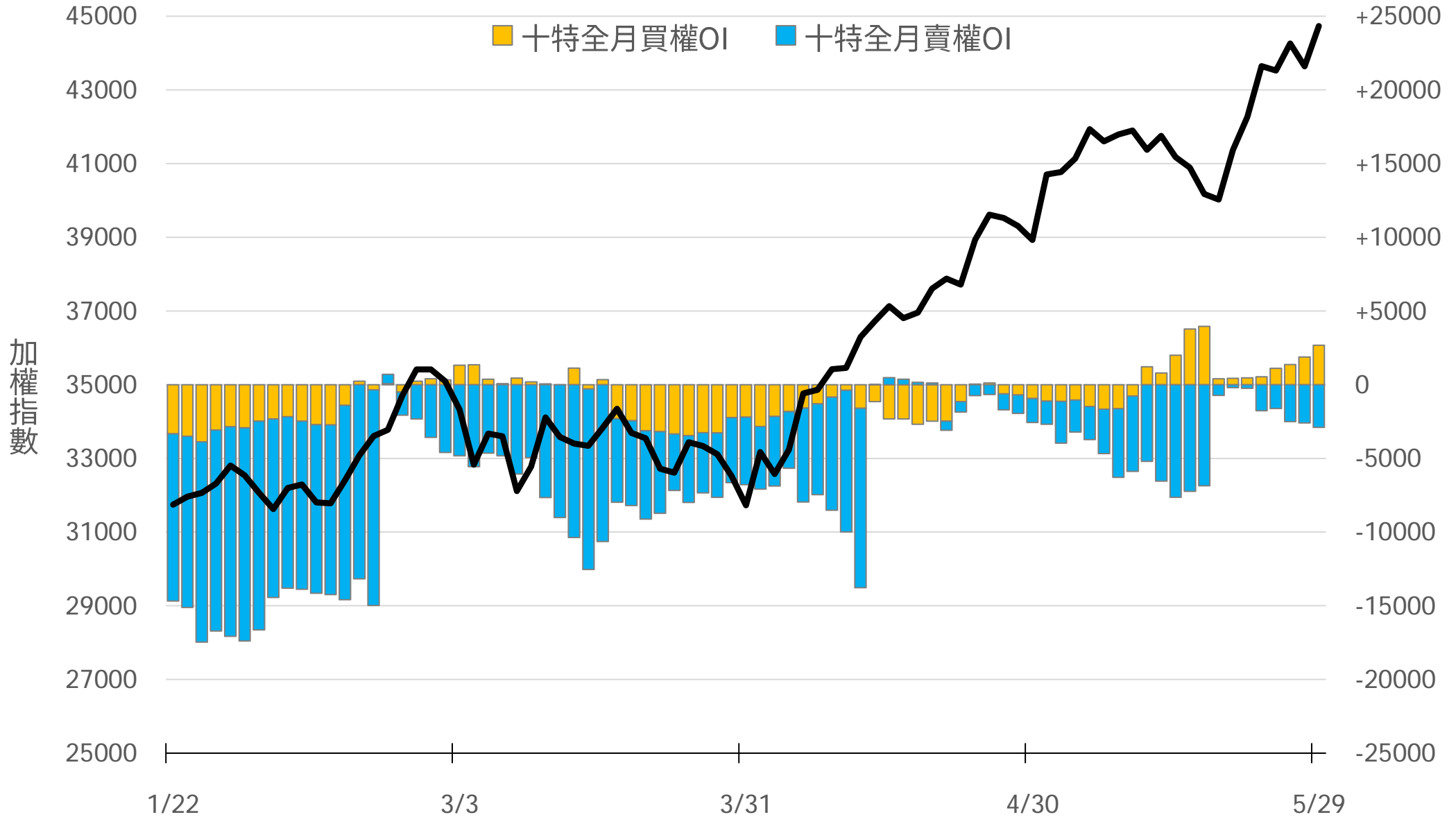


十特近月選權OI(口)

0軸以上為買方
0軸以下為賣方

買權
賣權

+2669
-2895

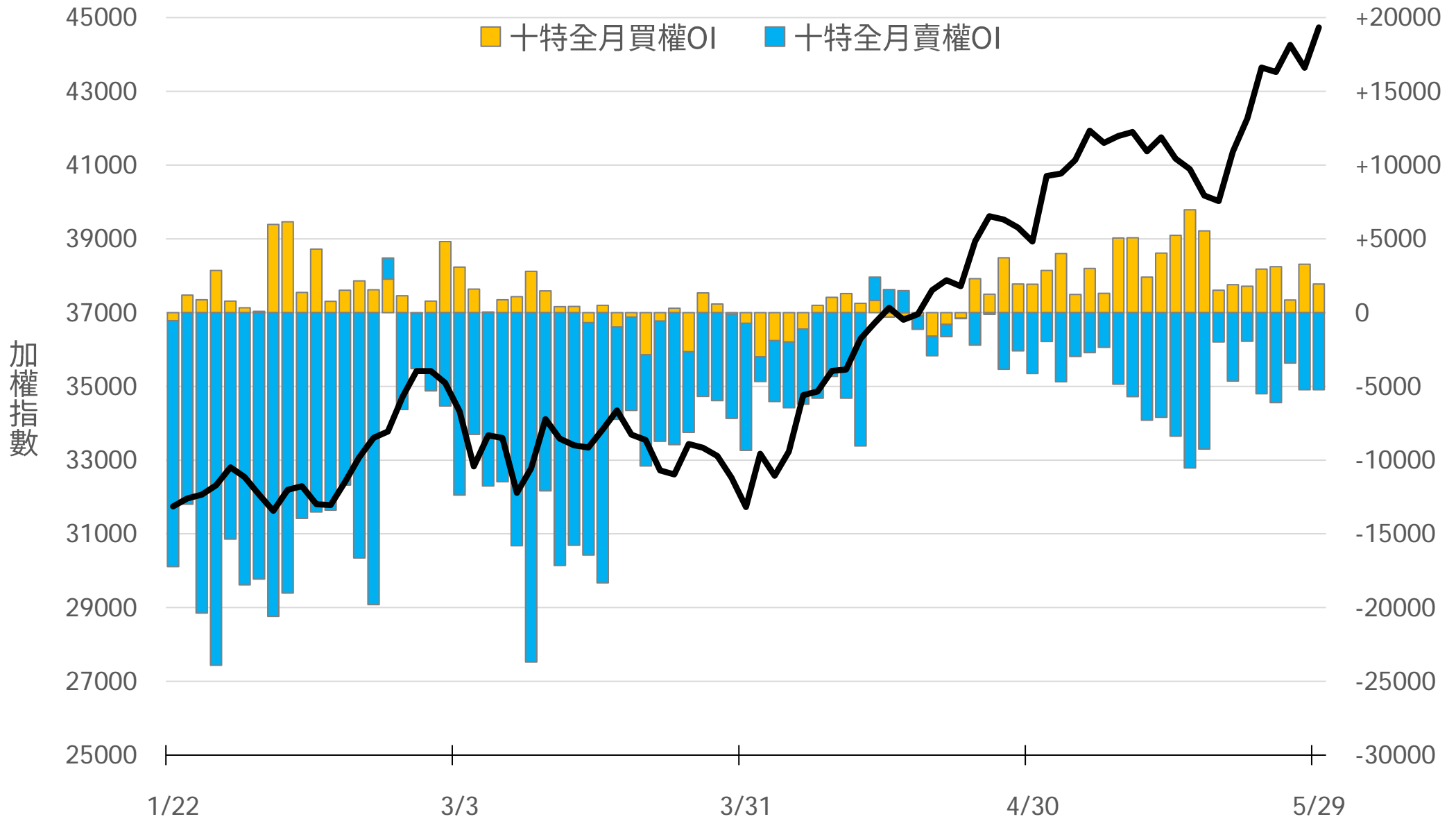


十特全月選權OI(口)


0軸以上為買方
0軸以下為賣方

買權
賣權

+1944
-5235



台指期盤後快訊



永豐期貨股份有限公司 | 台北市重慶南路一段2號8樓 | 02-2381-1799 | 114年金管期總字第010號 | 顧問事業部

本研究報告純屬研究性質僅供參考，不保證其完整性及精確性，報告內容具時效性，邇後若有變更，本公司將不做預告或主動更新。交易人決策時應衡量自身需求與交易風險，並就交易結果自行負責，本公司恕不負任何法律責任，亦不作任何保證。未經授權，禁止任何形式抄襲、引用或轉載。