

# 台指期盤後快訊

永豐期貨顧問事業部編製



# 收盤行情表

## 2026年5月28日 星期四

合約	收盤	漲跌	漲跌幅	成交量	OI	OI增減
加權指數	43636.44	-620.36	-1.42%	1.659443	兆元	
台指06	43839	-955	-2.13%	176934	92824	+4033
台指07	43851	-949	-2.12%	1585	2397	+120
小台06	43839	-955	-2.13%	446333	33157	+1948
小台07	43851	-949	-2.12%	16029	4542	+1020
微台06	43839	-955	-2.13%	590399	52531	+4537
微台07	43851	-949	-2.12%	34195	10793	+2205
電子06	2869.5	-61.50	-2.10%	585	384	-9
金融06	2634.6	-17.40	-0.66%	345	391	+3
非金06	14202	-225.00	-1.56%	85	63	+11

# 今日無台選結算

# 高乖離引爆修正 台股進入高檔震盪期

指數週四下跌620.36點，收在43636.44點，成交量1.66兆元。台指期下跌955點至43839點，正價差為202.56點。籌碼面部分，三大法人賣超604.81億元；而在台指期淨部位方面，三大法人淨空單增加177口至-9545口，其中外資淨空單增加1894口至-58196口；十大交易人中的特定法人全月份台指期淨空單增加3312口至-9449口。昨天才剛提醒過指數向上突破後的乖離過大問題，結果夜盤立刻隨著美指電子盤回落開始降溫，早盤開高後賣壓立即湧現，其實已經透露市場追價意願開始轉弱，盤中再碰上美期指走弱與中東戰事升溫，空方順勢擴大攪殺，但真正核心還是在於短線漲太快、情緒太瘋狂，市場需要一次合理的降溫，這點昨天就一切預告在前面。把下跌歸咎於中東戰事不太精確，那其實只是催化劑，真正造成攪殺的是高檔乖離過大，本來就隨時可能出現技術性修正，昨天夜盤美股明明沒有真正重大利空，甚至傳出先進製程調漲，台積電期貨夜盤立刻一度大漲百元，不過市場照樣先跌給你看，其實就已經在預告今天白天的走勢。今晚的PCE數據才是真正關鍵，在乖離過大下，修正速度就會非常快。不過還是要強調，現在比較像是高檔整理，而不是空頭反轉，畢竟基本面沒有真正惡化，以目前位置來看，回測月線其實是最健康的走法，因為季線乖離實在太大，在沒有景氣衰退或重大系統性風險的情況下，要直接修正到季線反而不太現實。下週雖然還有Computex題材撐盤，但市場節奏明顯已經從全面噴出，進入高檔震盪與輪動階段。即使週末突然傳出美伊協議的利多，也未必能立刻扭轉這波修正，因為昨天夜盤其實已經示範過，當市場認為漲太多時，再好的消息也可能只是給大戶出貨。

選擇權未平倉量部分，06月買權最大OI落在46000點，賣權最大OI落在20200點；06月W1買權最大OI落在45000點，賣權最大OI落在37000點。全月份未平倉量put/call ratio值由1.85下降至1.28。VIX指數上升1.2至36.29。外資台指期買權淨金額4.84億元；賣權淨金額1.29億元。(永豐期貨研調)

# 三大法人籌碼變化 單位：口 / 億元

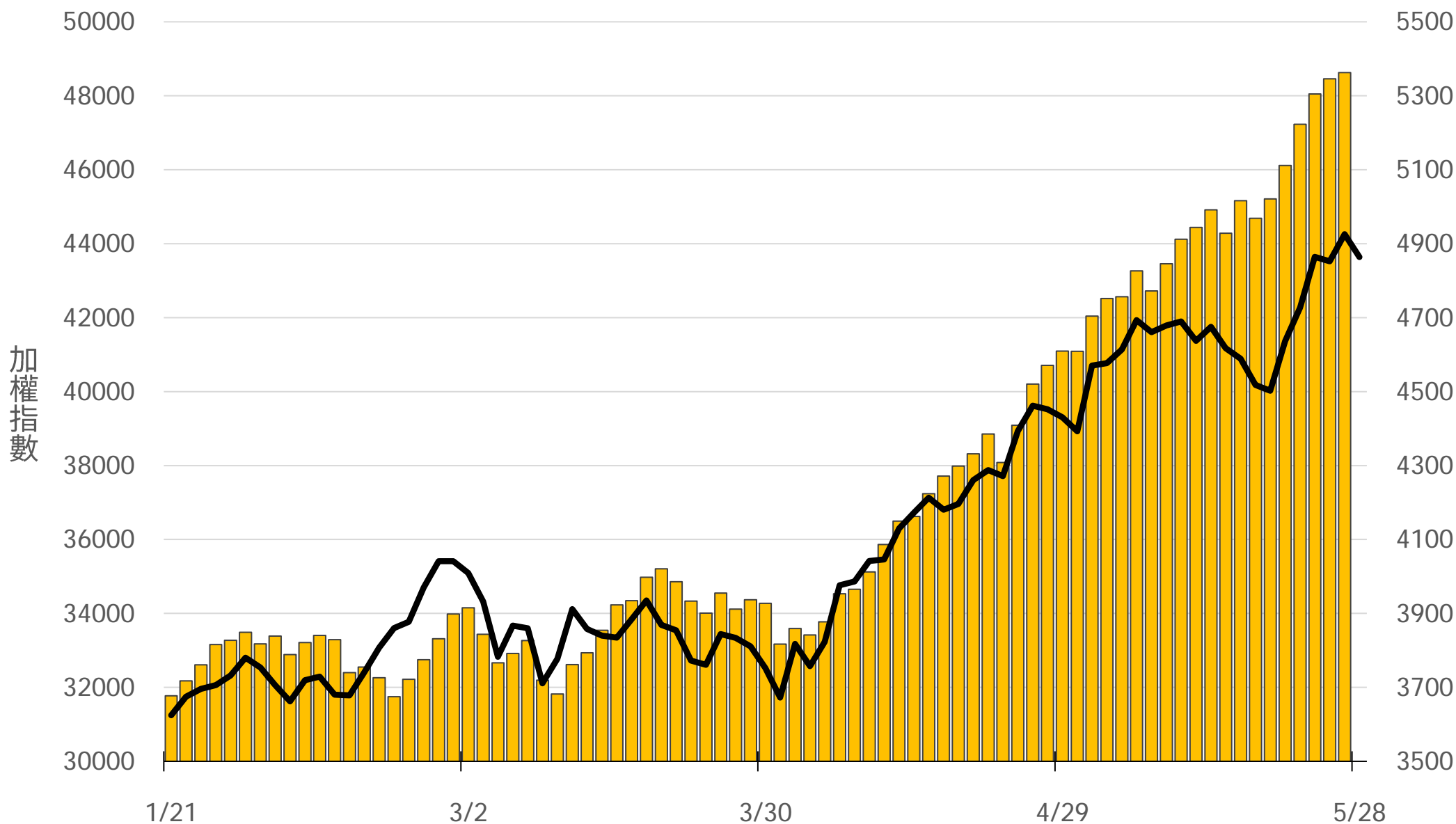
	現貨 (金額)	台指 (口數)	Call (口數)	Put (口數)	Call (金額)	Put (金額)
外資	-386.83	-58196 (-1894)	1554 (+341)	6343 (+2207)	4.84 (-1.05)	1.29 (+0.75)
投信	-67.59	44767 (-506)	-496 (-100)	93 (0)	-0.60 (+0.14)	0.01 (0)
自營	-150.38	3884 (+2223)	-4954 (-4778)	6329 (+2482)	-7.94 (+0.52)	0.22 (+0.79)
合計	-604.81	-9545 (-177)	-3896 (-4537)	12765 (+4689)	-3.70 (-0.39)	1.52 (+1.54)

# 十大交易人期權淨部位(口)

	十大(特定人)		十大(非特定人)		全市場OI
	近月	其他月	近月	其他月	
台指	-7587 (-1118)	-1862 (-2194)	2753 (-2312)	765 (+2253)	106879 (+3693)
買權	1876 (+516)	1404 (+1906)	-269 (-352)	-13038 (-11381)	82596 (+42022)
賣權	-2599 (-99)	-2630 (-1707)	4386 (+430)	-3663 (-2140)	105568 (+30682)

# 上市融資餘額(億元) 圖表僅更新至前一日數據

# 5362.7



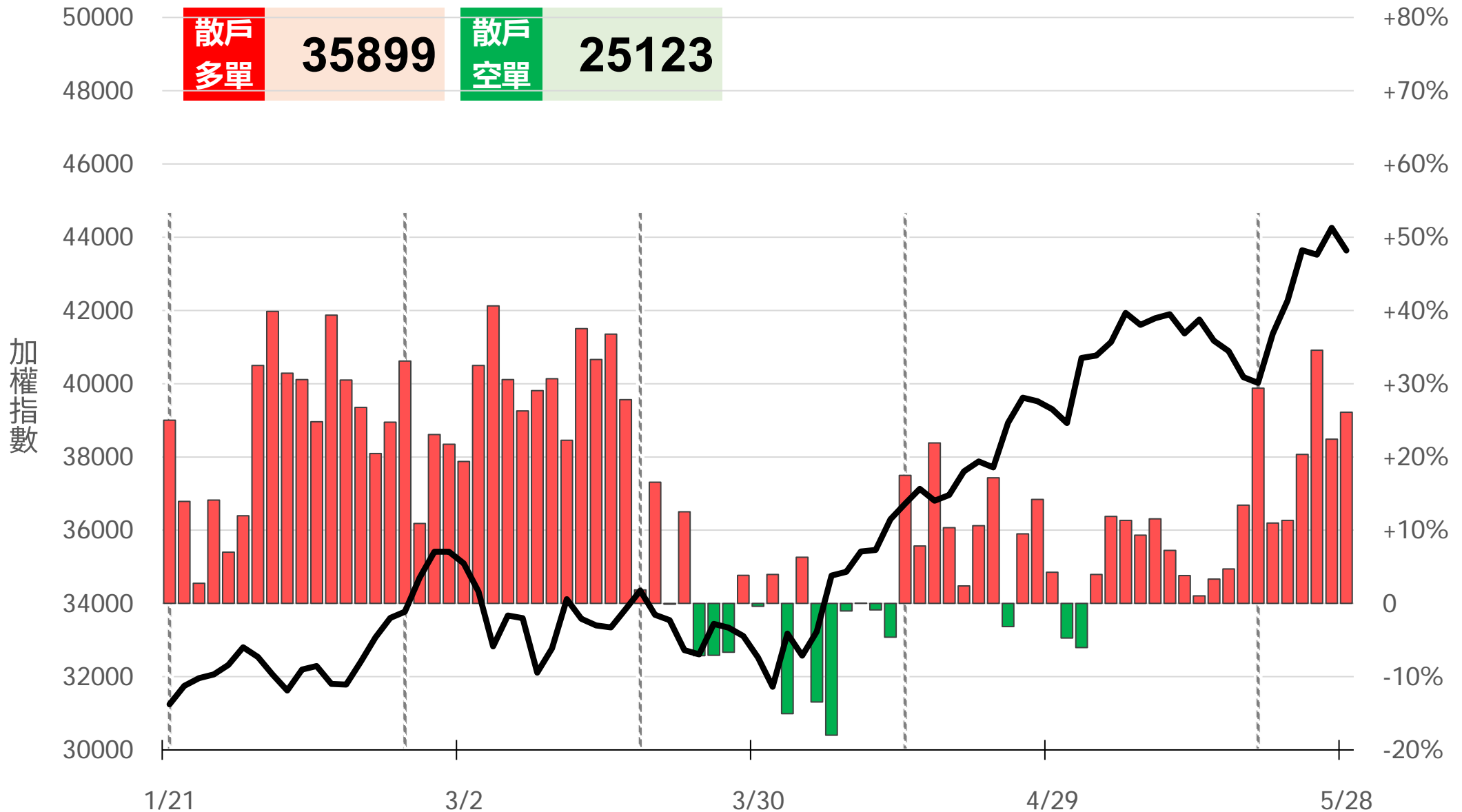
# 小台散戶多空比

散戶多單=全市場OI-三大法人多單(虛線為結算日)

散戶空單=全市場OI-三大法人空單

散戶多空比=(散戶多單-散戶空單)/全市場OI x 100%

# +26.11%



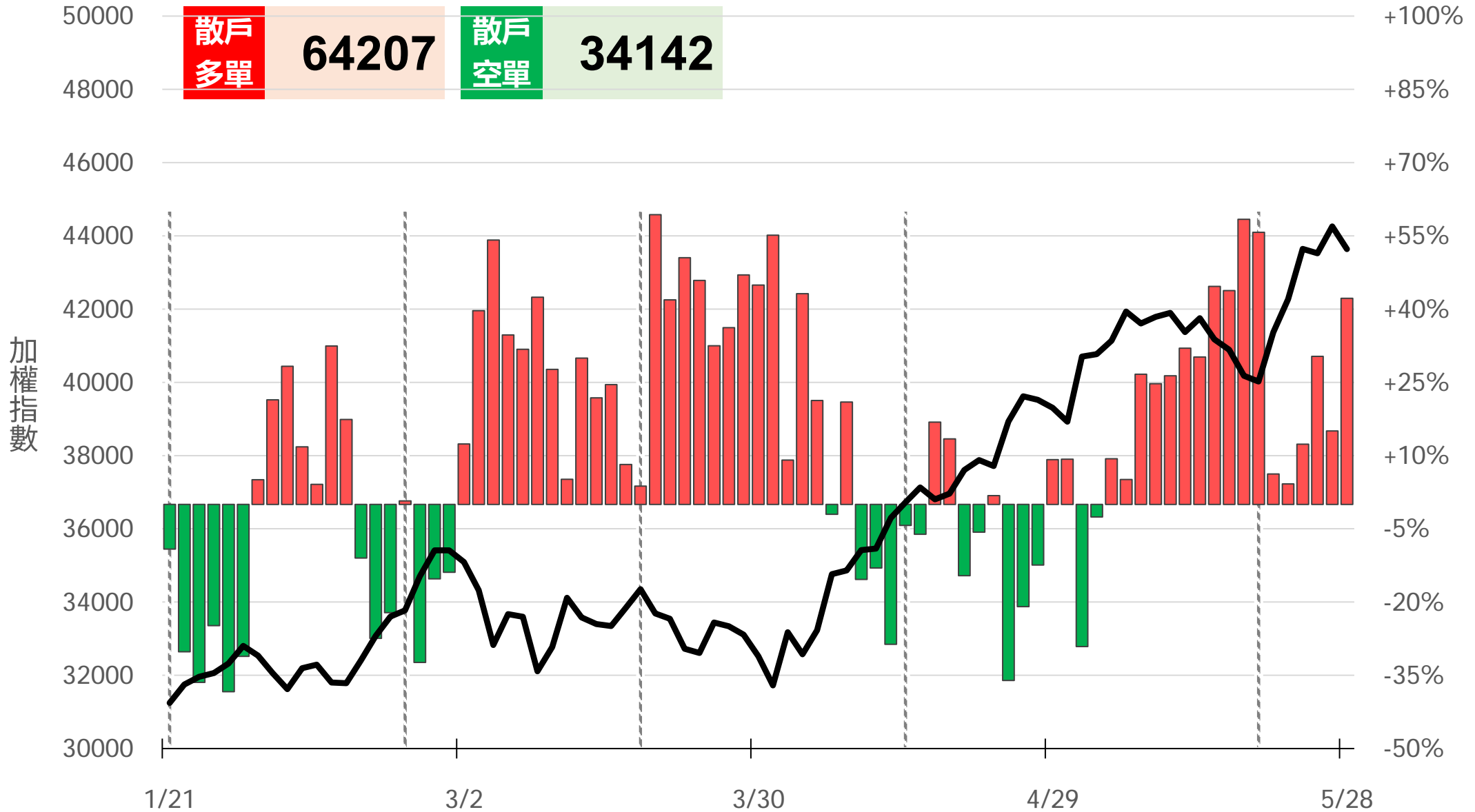
# 微台散戶多空比

散戶多單=全市場OI-三大法人多單(虛線為結算日)

散戶空單=全市場OI-三大法人空單

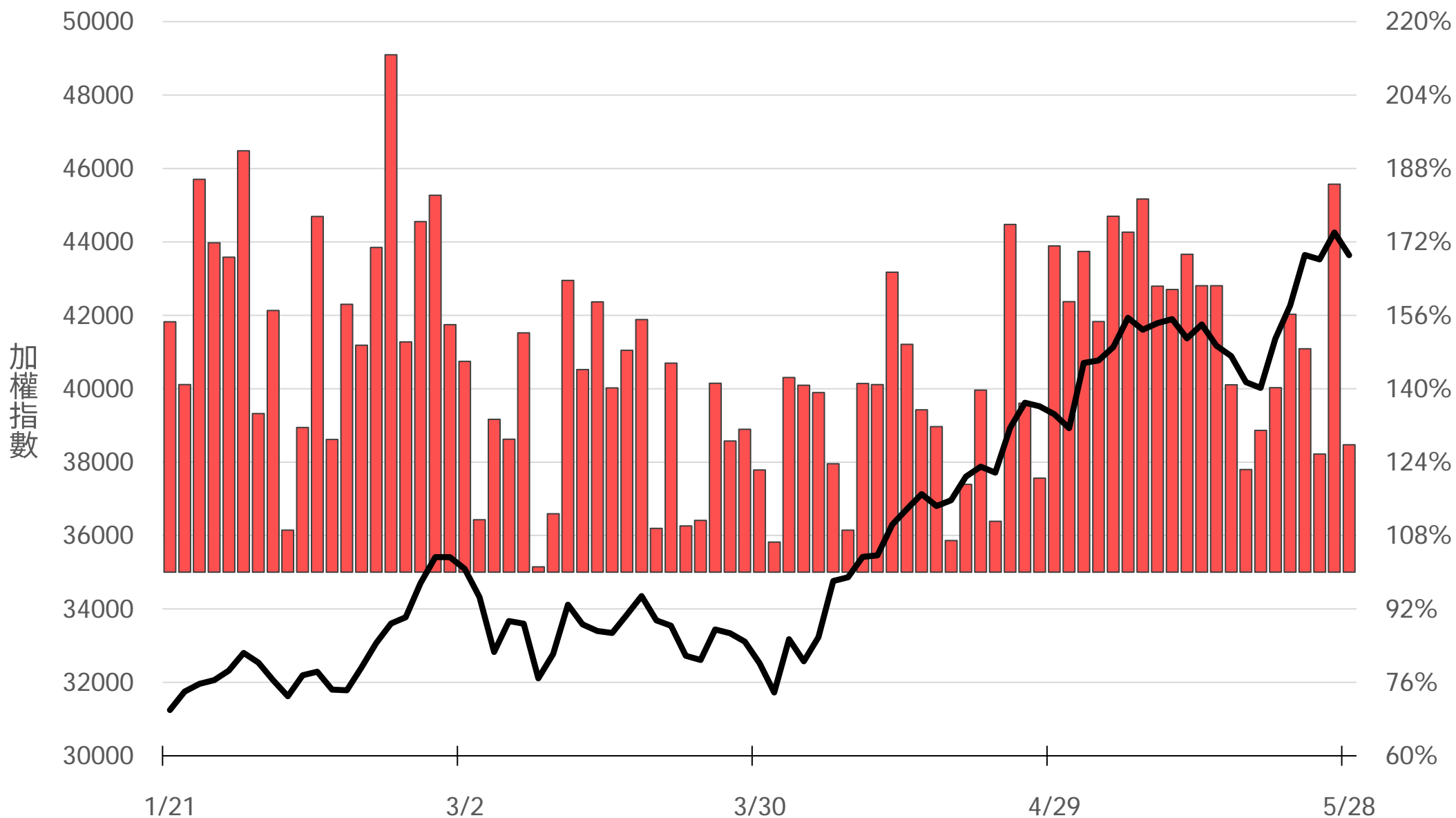
散戶多空比=(散戶多單-散戶空單)/全市場OI x 100%

## +42.18%



# Put/Call Ratio

# 127.81%



# 05月F5大量區

**買權** 48000  
(5247口)

**賣權** 43000  
(1491口)

(+532) 596	44200	789 (+657)
(+136) 142	44150	181 (+151)
(+366) 383	44100	367 (+234)
(+187) 188	44050	304 (+78)
(+1250) 1332	44000	901 (+57)
(+127) 129	43950	253 (+140)
(+151) 182	43900	322 (+207)
(+117) 137	43850	228 (+115)
(+302) 369	43800	582 (+246)
(+96) 122	43750	185 (+150)
(+158) 190	43700	428 (+331)
(+142) 159	43650	239 (+178)
(+999) 1034	43600	520 (+268)
(+86) 89	43550	204 (+146)
(+175) 224	43500	795 (+507)
(+25) 34	43450	234 (+184)
(+110) 131	43400	773 (+423)
(+37) 37	43350	398 (+266)
(+24) 37	43300	924 (+758)
(+7) 7	43250	718 (+623)
(+192) 198	43200	1283 (+1142)

Put

Call

# 06月W1大量區

**買權** 45000  
(239口)

**賣權** 37000  
(1338口)

(+3) 22	44200	Put	26	(+2)
- 0	44150		5	(+4)
(+9) 47	44100		66	(+23)
(+1) 1	44050		26	(+3)
(+70) 108	44000		207	(+94)
- 0	43950		53	(+32)
(+13) 17	43900		38	(+15)
(+3) 3	43850		25	(+16)
(-1) 10	43800		43	(+38)
- 0	43750		21	(+19)
(+19) 25	43700		29	(-7)
(+4) 4	43650		6	(+6)
(+3) 77	43600		129	(+43)
- 1	43550		9	(+2)
(+11) 29	43500		132	(+72)
(+1) 5	43450		7	(-6)
(+7) 12	43400	29	(+5)	
- 0	43350	64	(+62)	
- 2	43300	206	(+188)	
- 0	43250	8	(+8)	
- 3	43200	31	-	

**Call**

# 06月F1大量區

**買權** 46300  
(52口)

**賣權** 37200  
(376口)

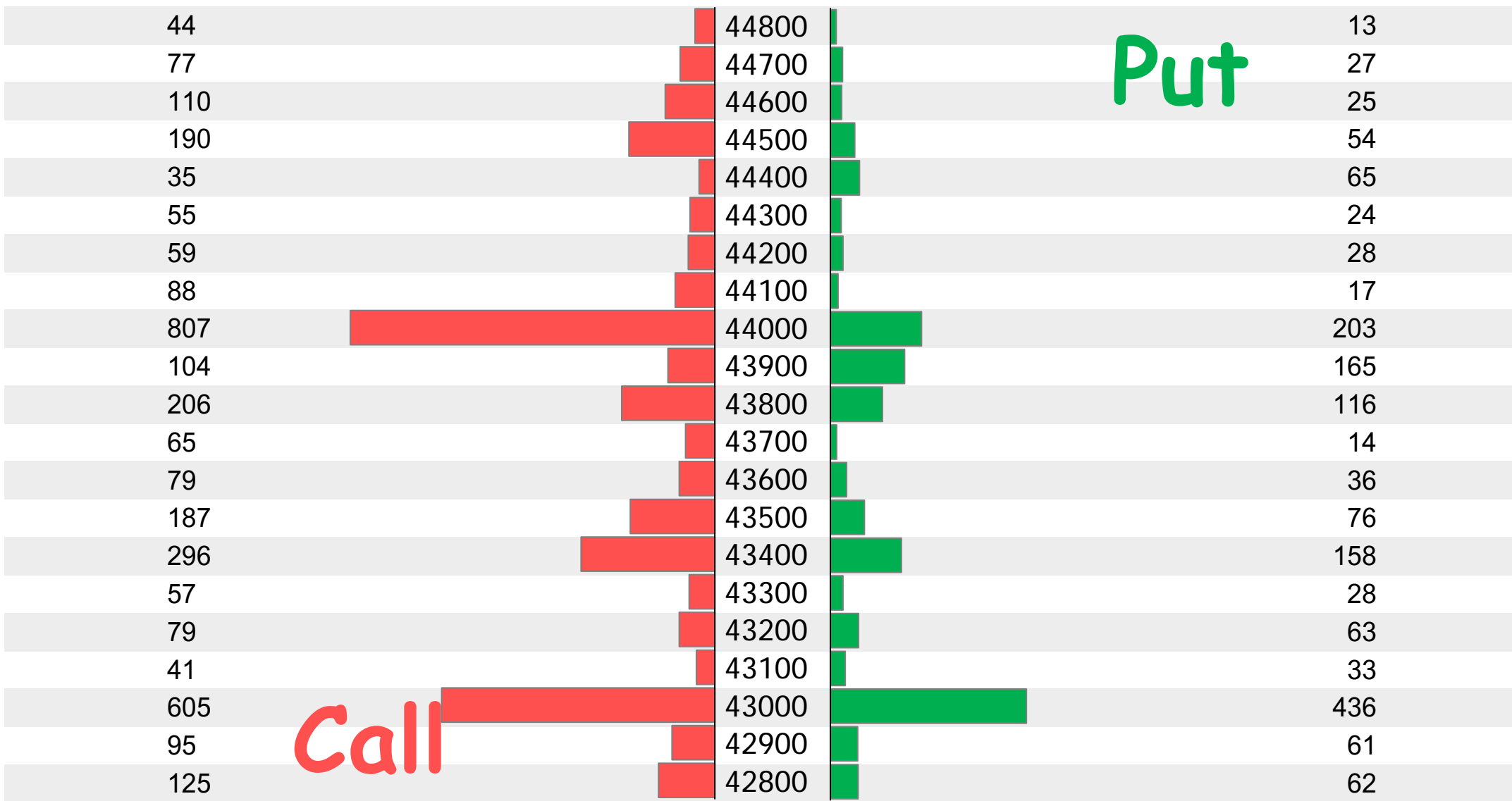
- 1	44200	<b>Put</b>	5	(+1)
(+6) 7	44150		0	-
(+4) 6	44100		1	(+1)
- 0	44050		0	-
- 1	44000		5	(+5)
(+8) 8	43950		0	-
(+7) 8	43900		1	(+1)
(+5) 5	43850		0	-
(+1) 3	43800		1	(+1)
(-1) 0	43750		0	-
- 15	43700		8	(+8)
- 0	43650		0	(-1)
- 5	43600		1	(-1)
- 0	43550		0	(-1)
- 1	43500		4	(-1)
- 0	43450		0	-
- 0	43400	1	-	
- 0	43350	0	-	
- 0	43300	0	-	
- 0	43250	0	-	
- 0	43200	6	(+6)	

**Call**

# 06月大量區

**買權** 46000  
(941口)

**賣權** 20200  
(3796口)



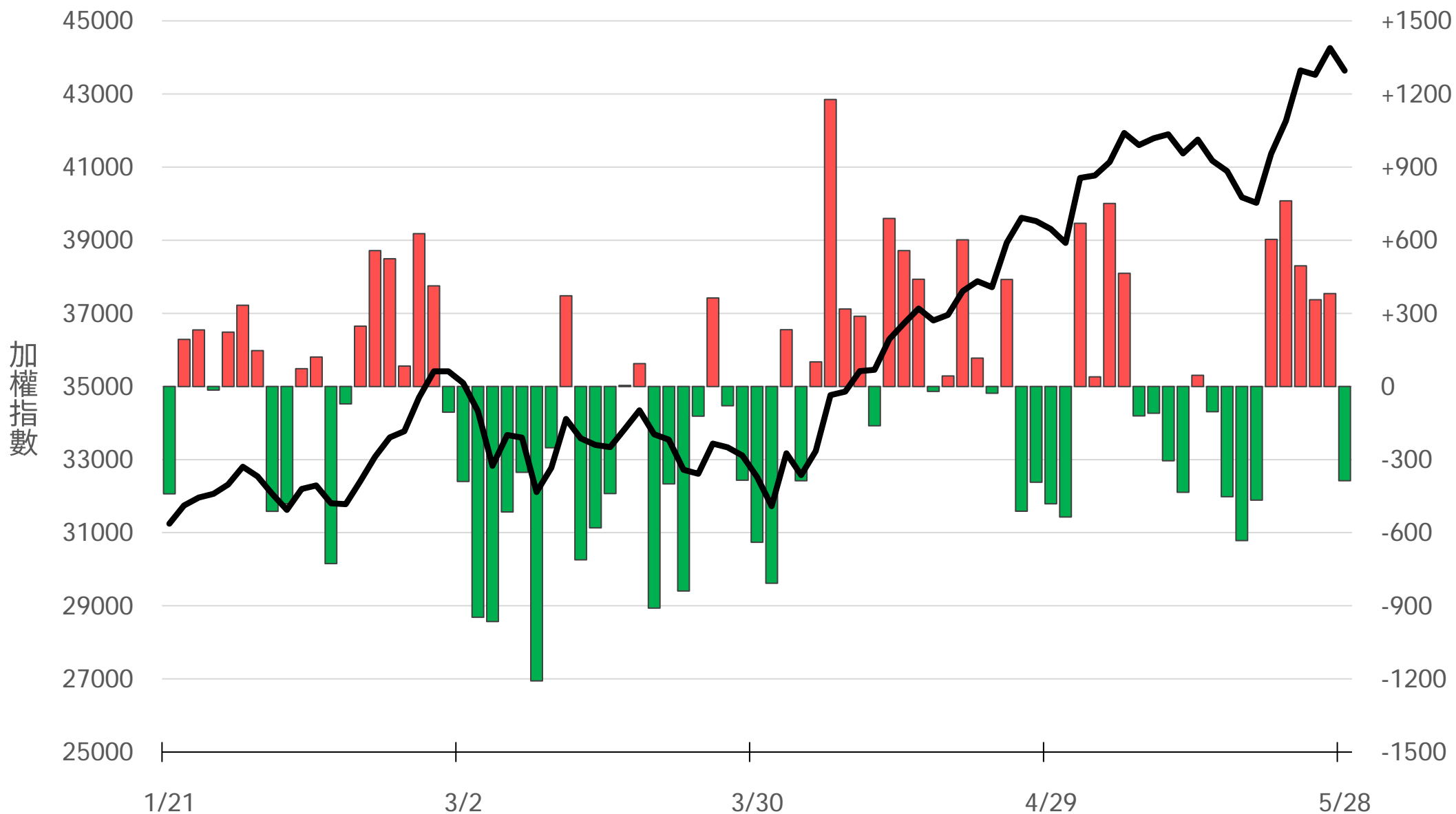
# 台指選波動度

VIX ▲ 36.29 買權 IV ▲ 34.31  
賣權 IV ▲ 35.08



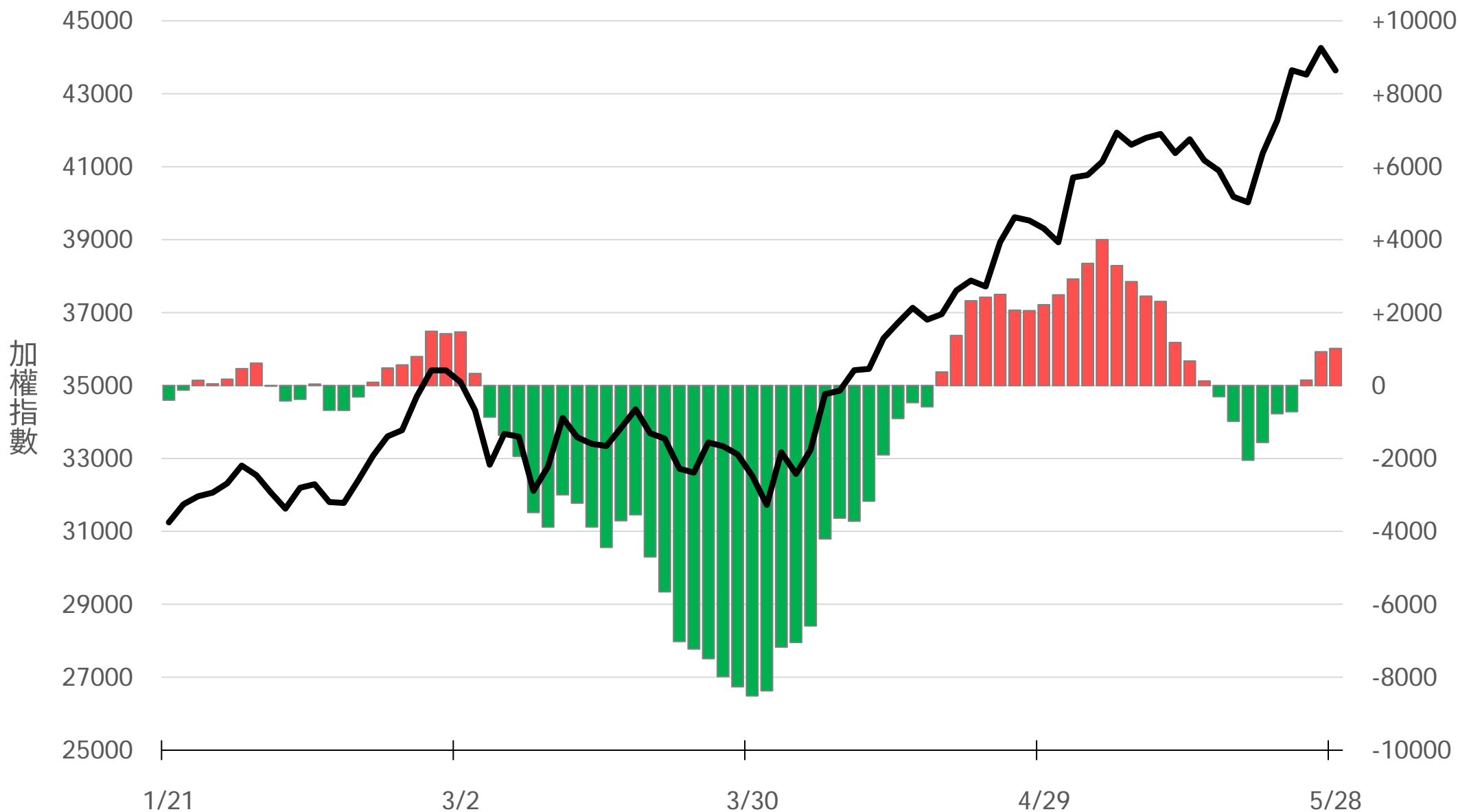
# 外資買賣超(億元)

# -386.83



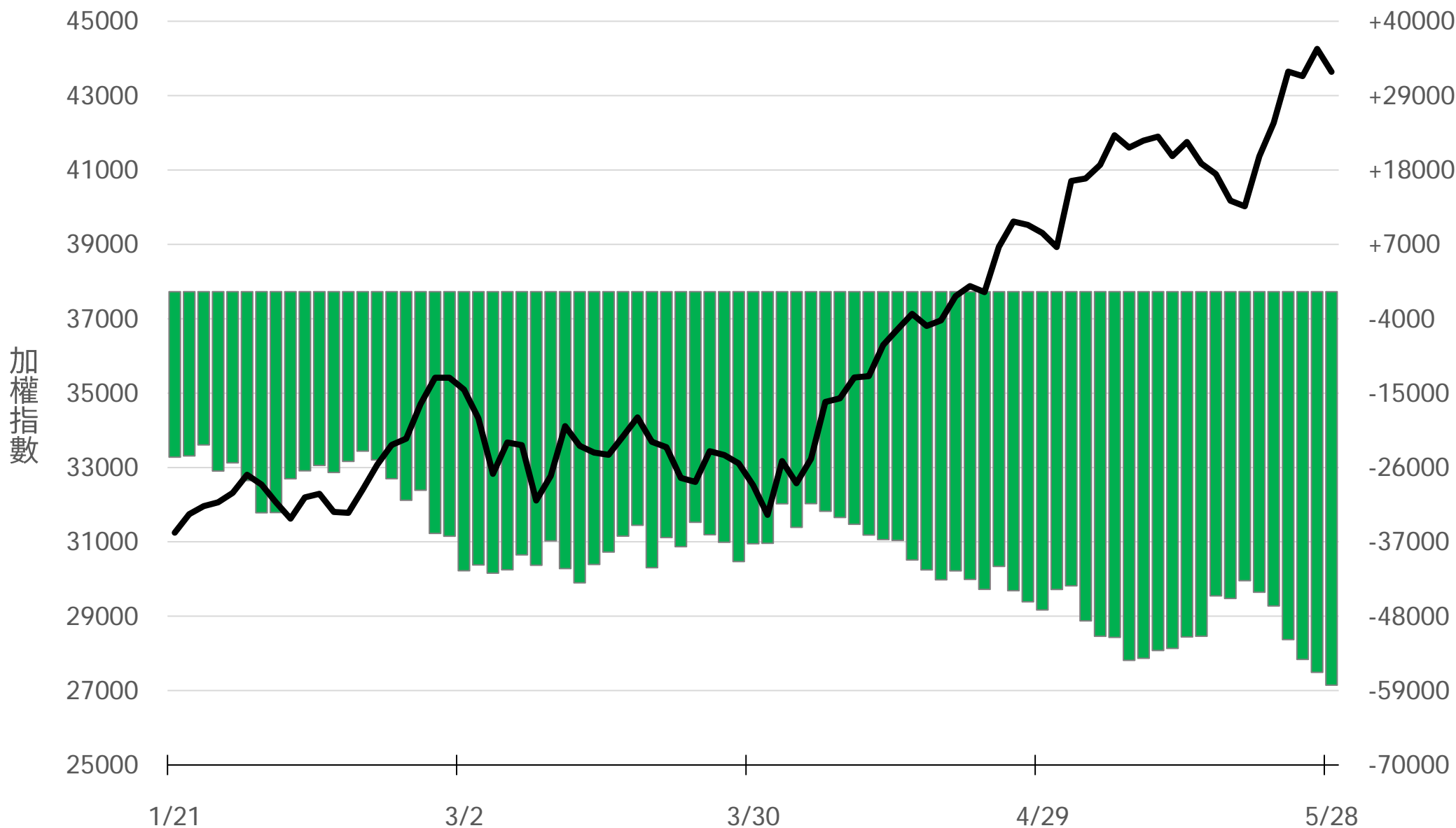
# 外資近20日累計買賣超(億元)

# +1018.69



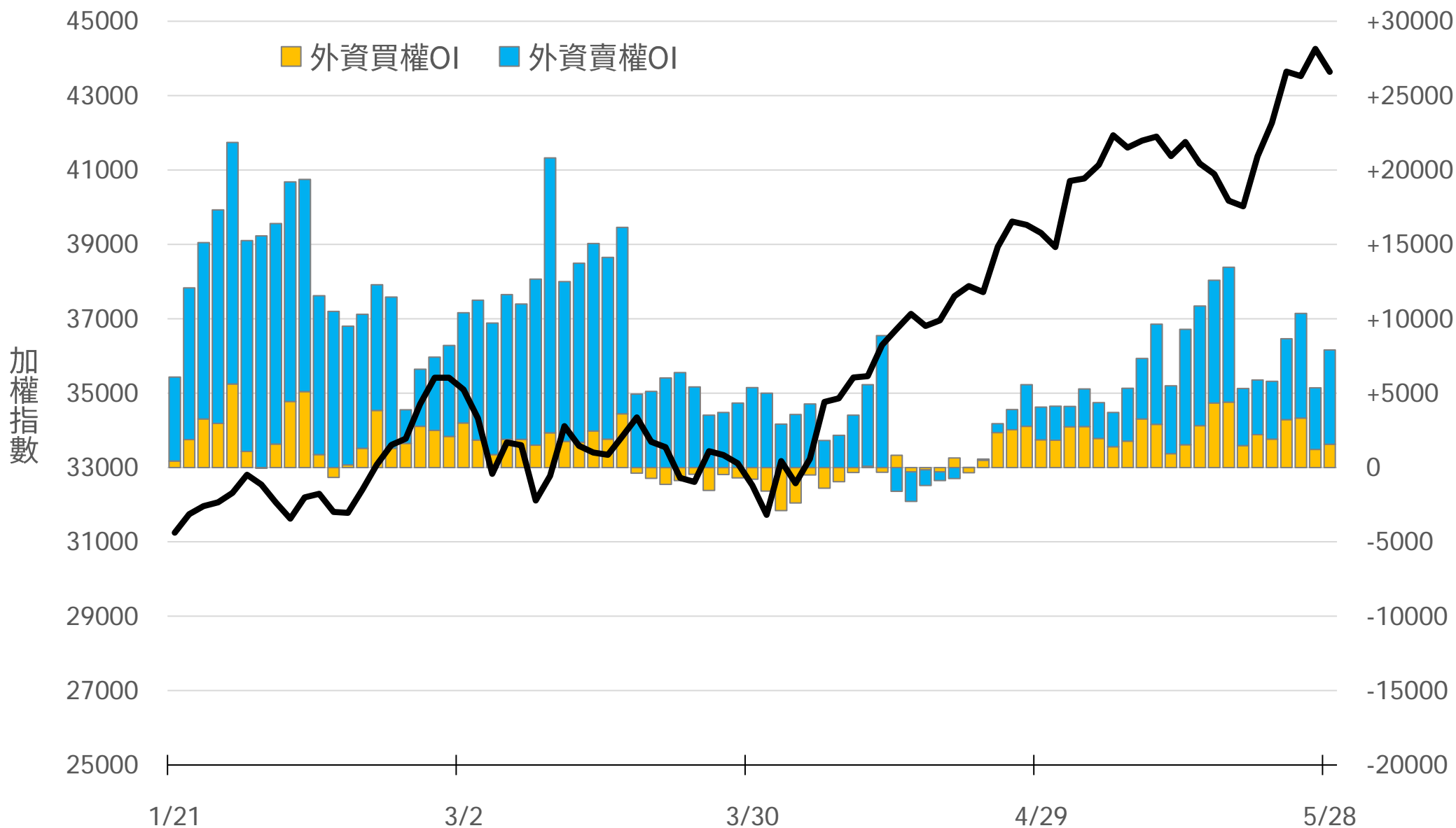
# 外資台指期OI(口)

# -58196



# 外資選權OI(口) 0軸以上為買方，以下為賣方

買權 +1554  
賣權 +6343



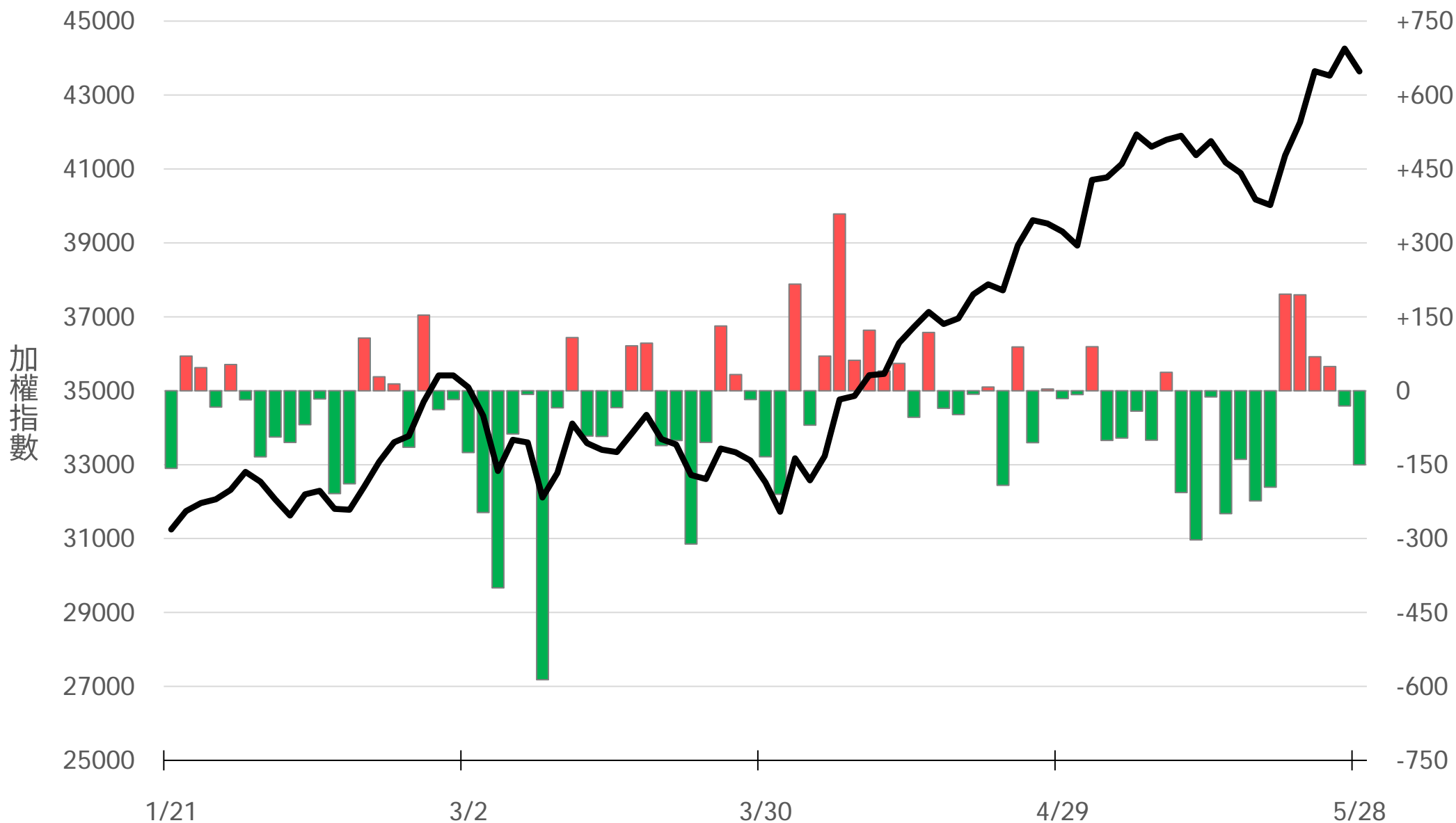
# 外資選權OI淨金額(億元)

# +3.55



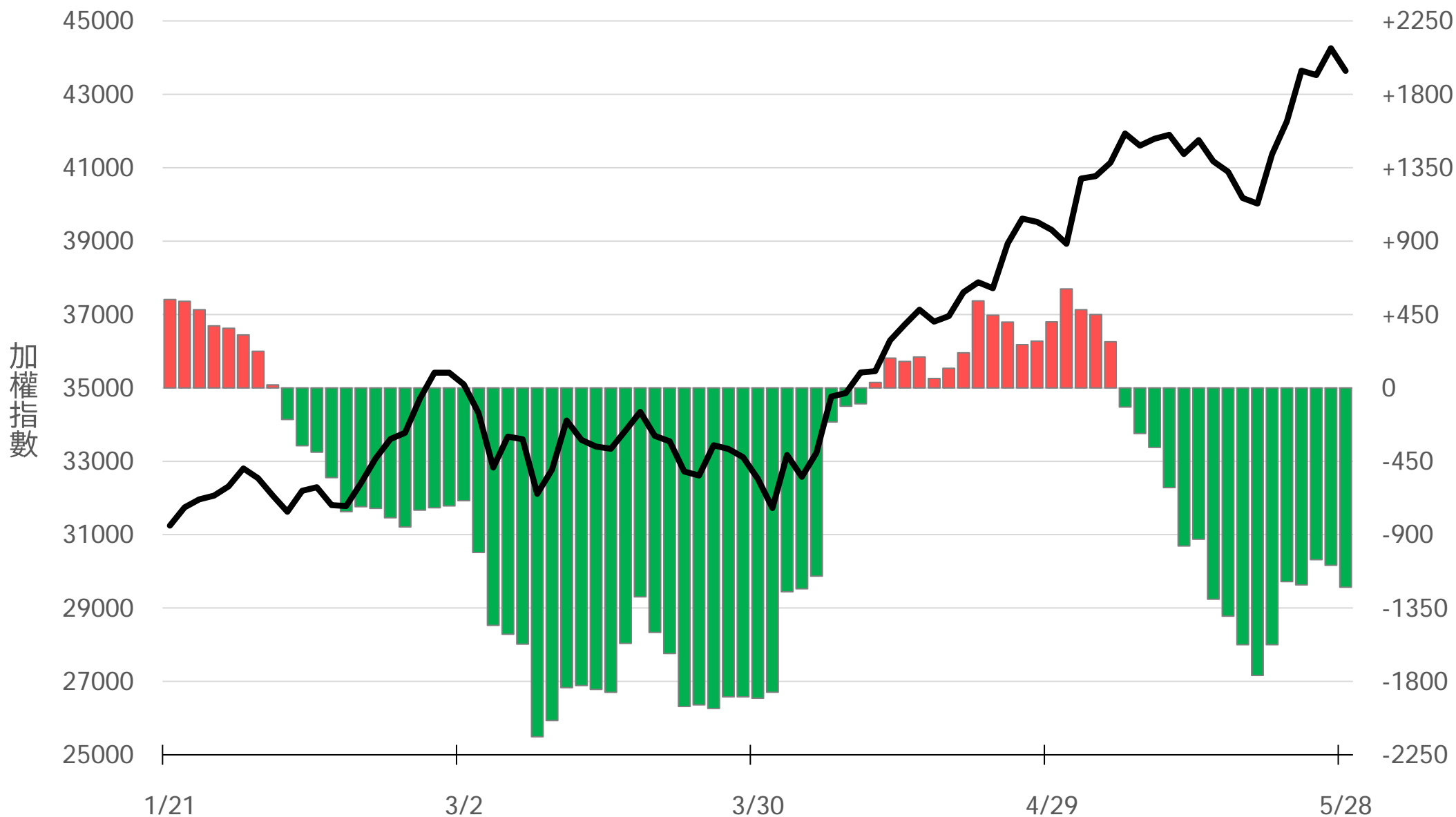
# 自營買賣超(億元)

# -150.38



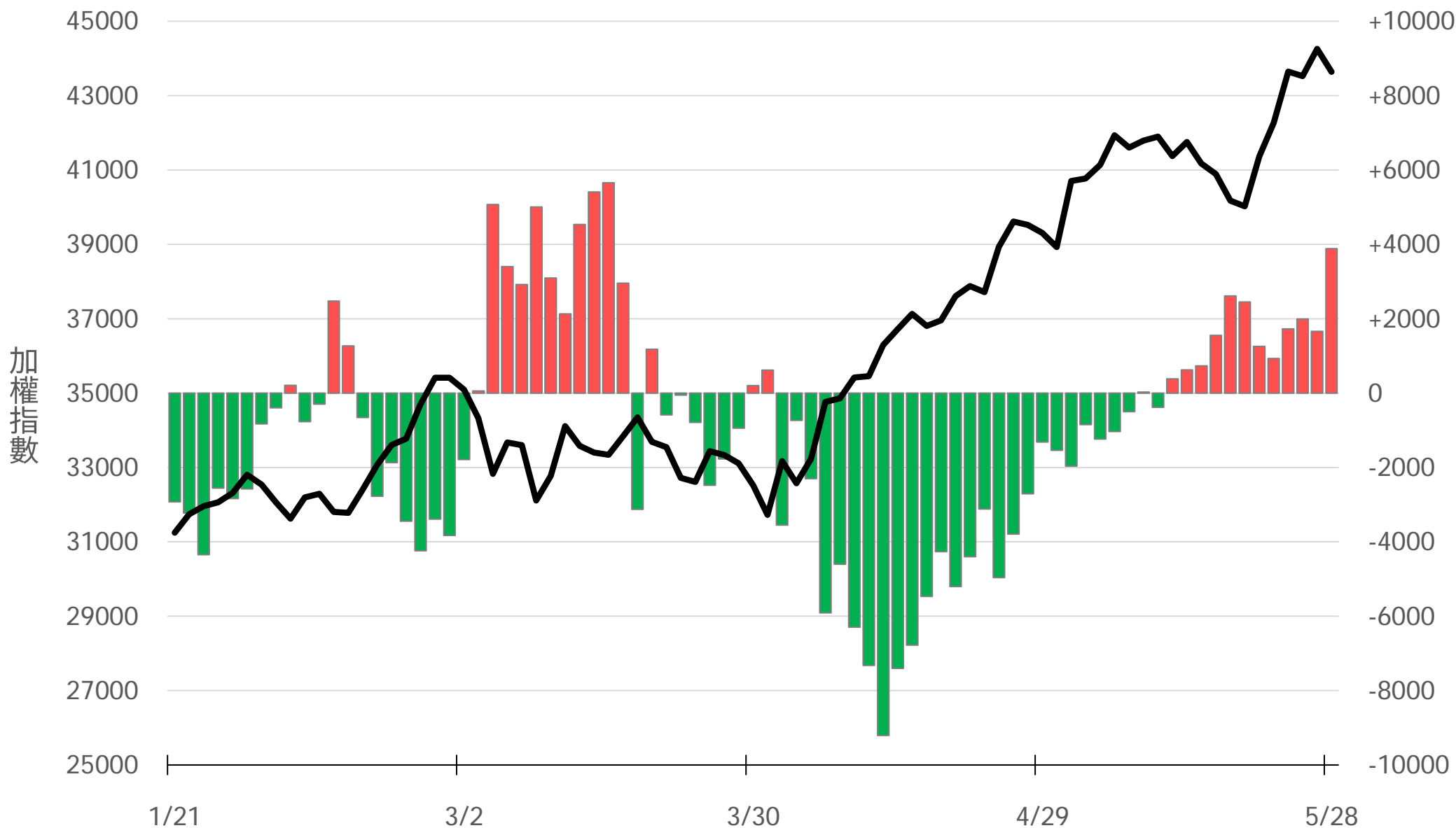
# 自營近20日累計買賣超(億元)

# -1222.37



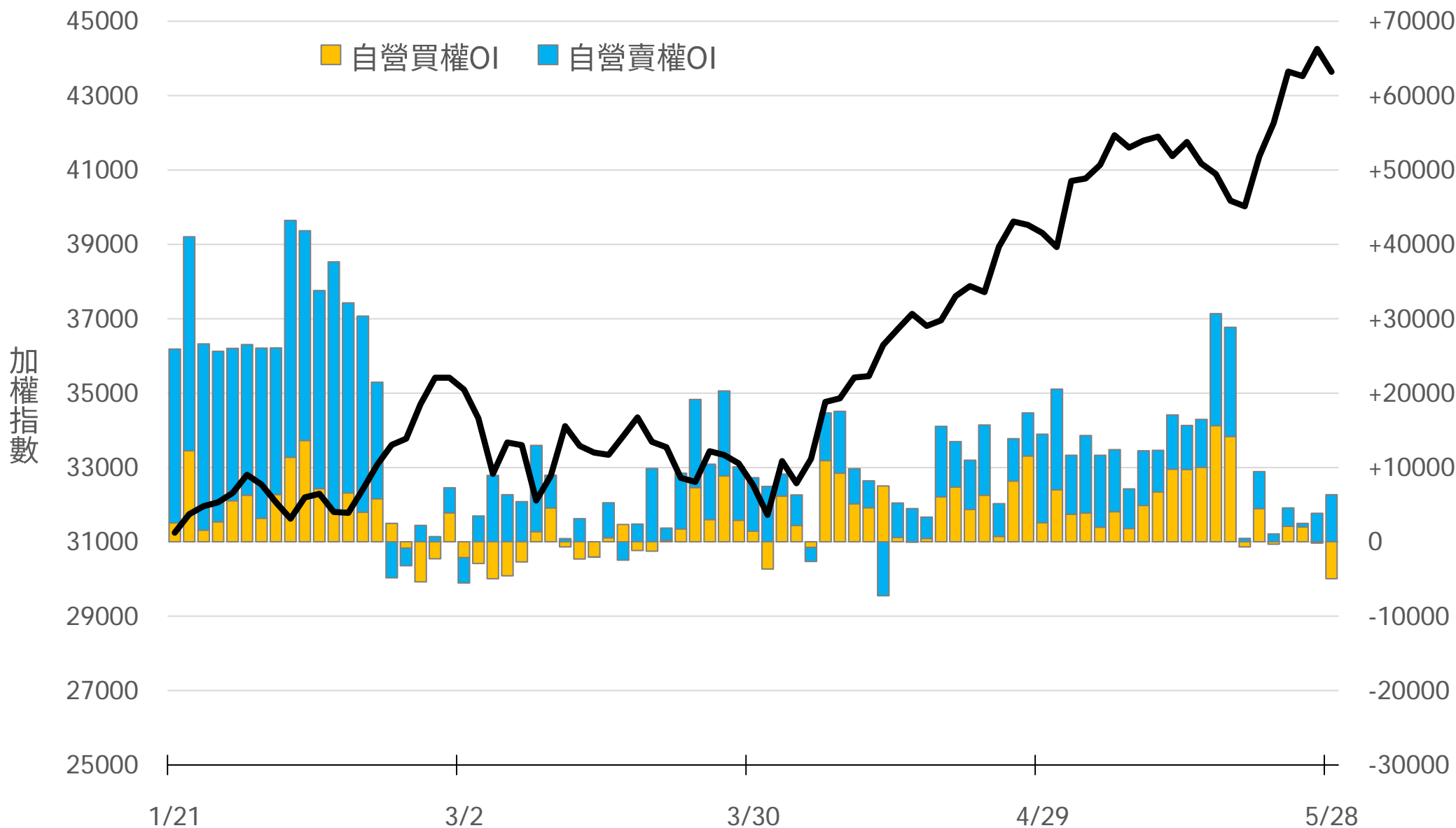
# 自營台指期OI(口)

# +3884



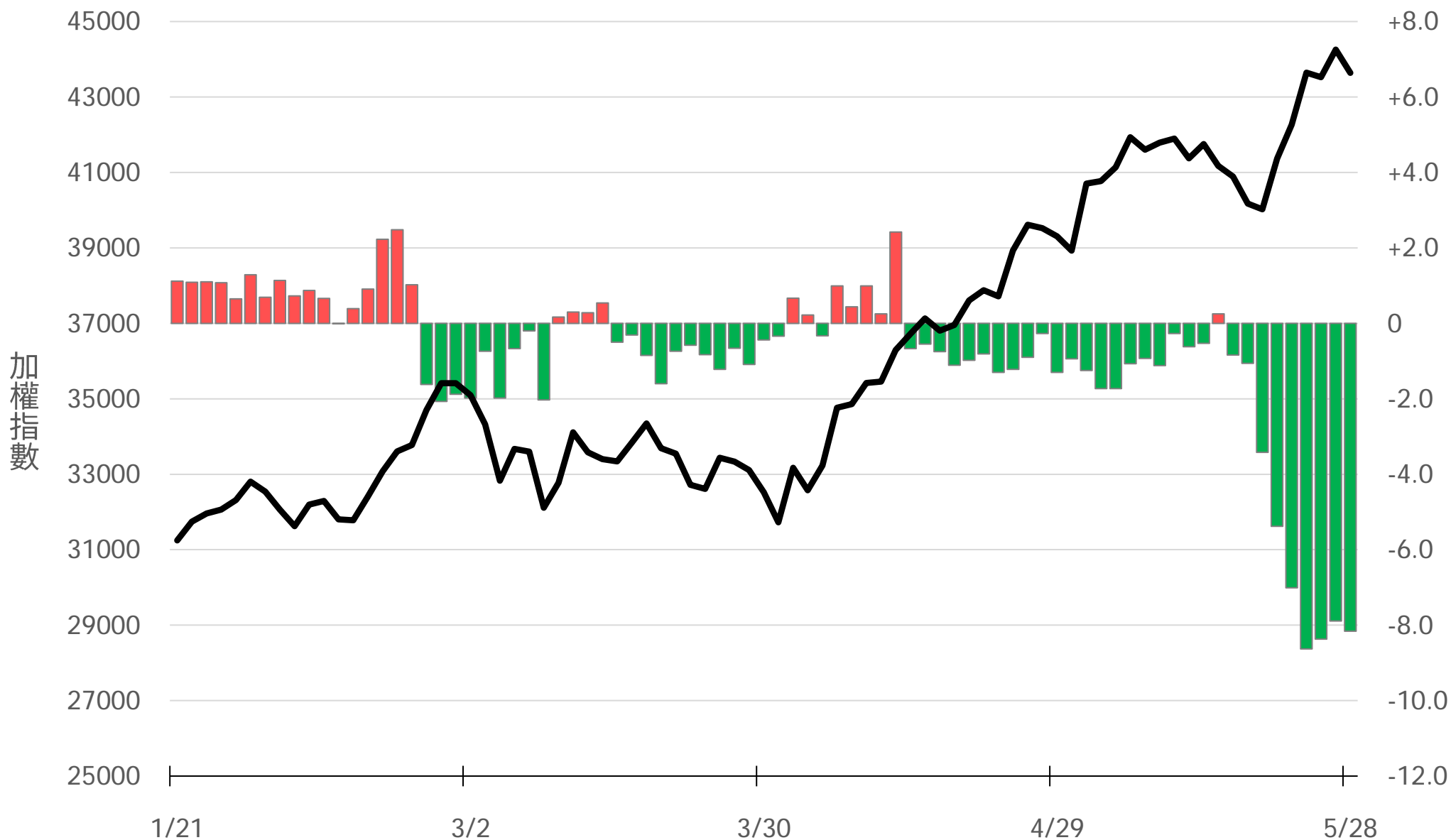
# 自營選權OI(口) 0軸以上為買方，以下為賣方

買權 -4954  
賣權 +6329



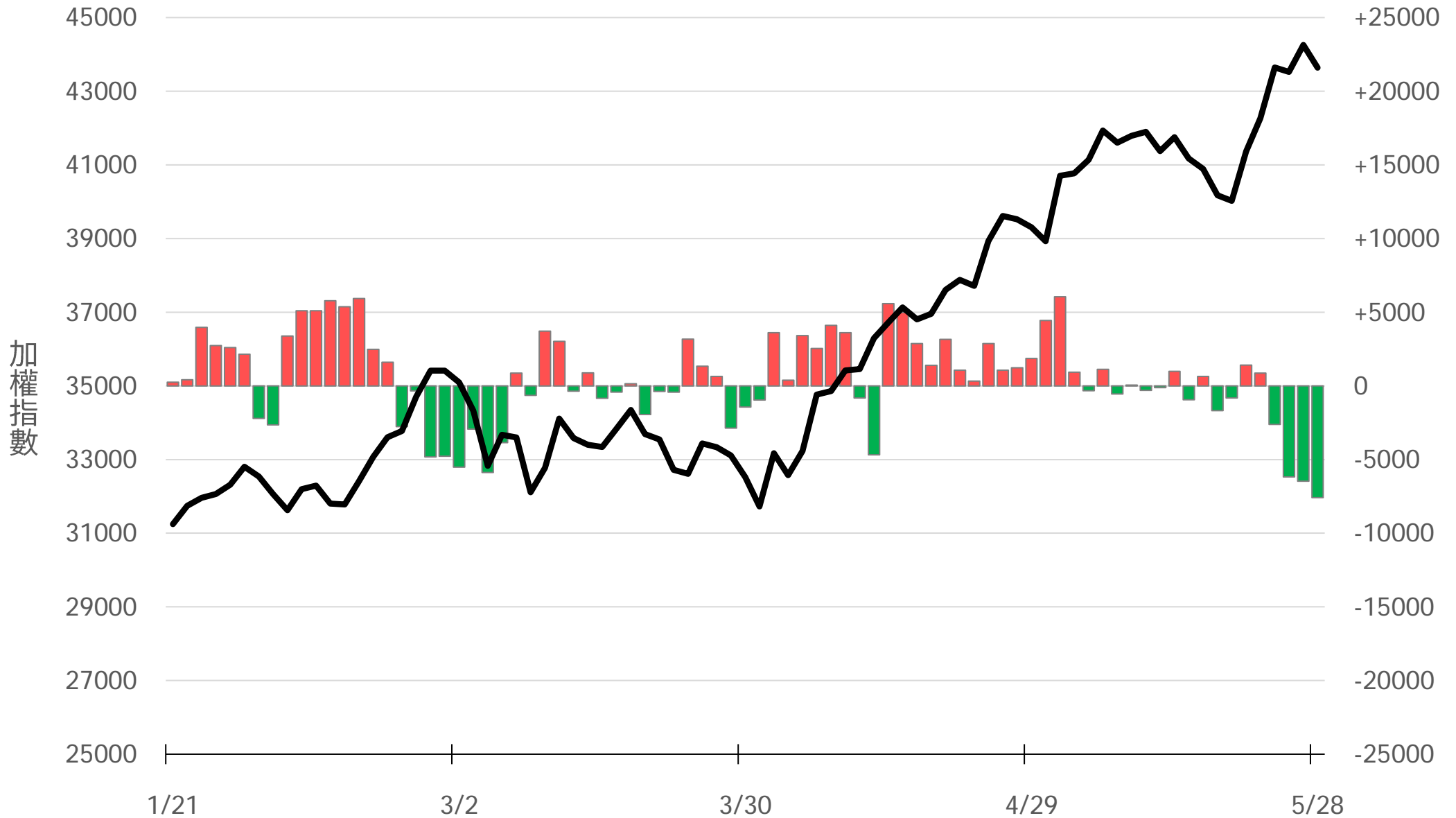
# 自營選權OI淨金額(億元)

-8.16



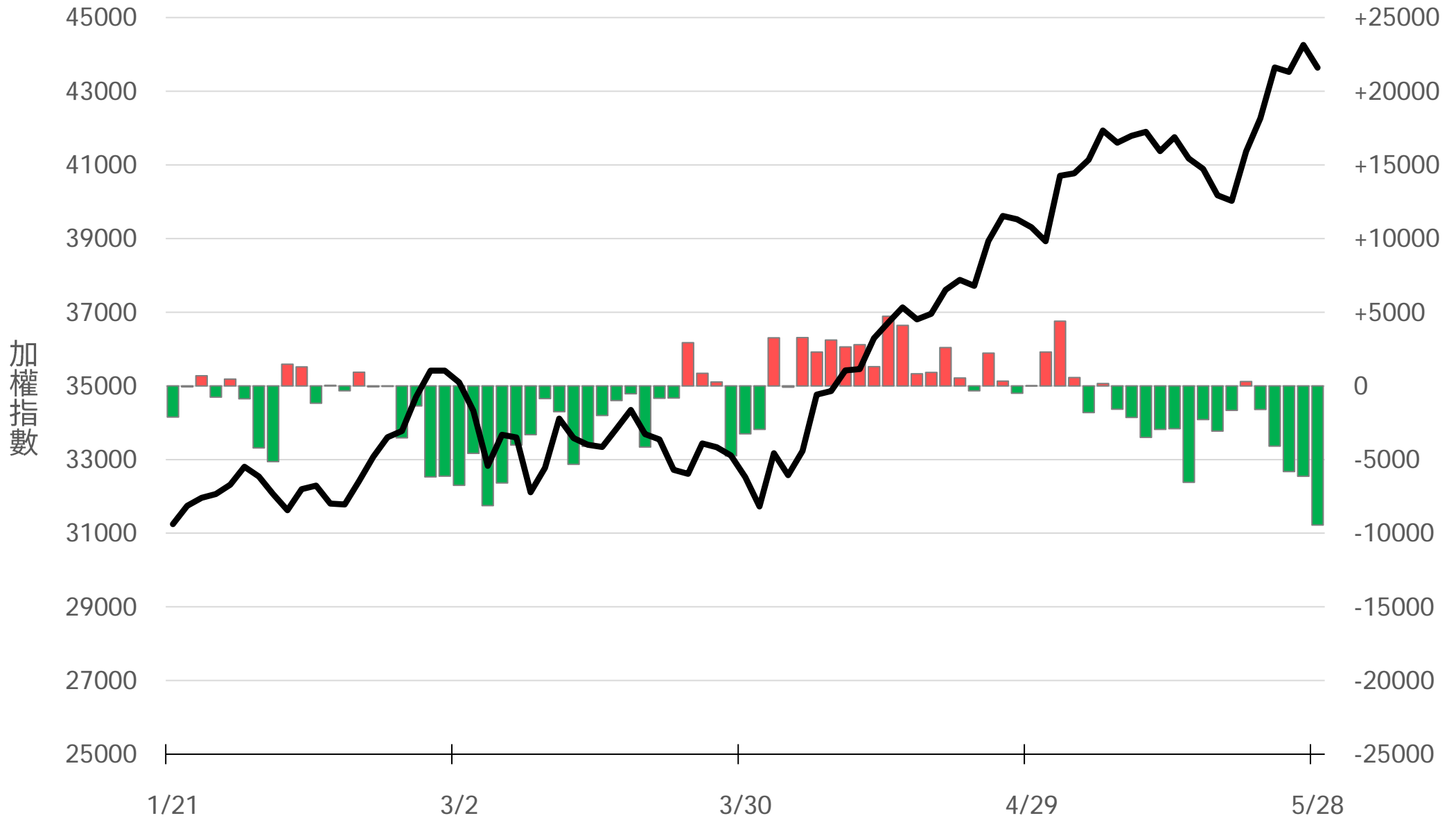
# 十特近月台指期OI(口)

# -7587



# 十特全月台指期O(口)

-9449

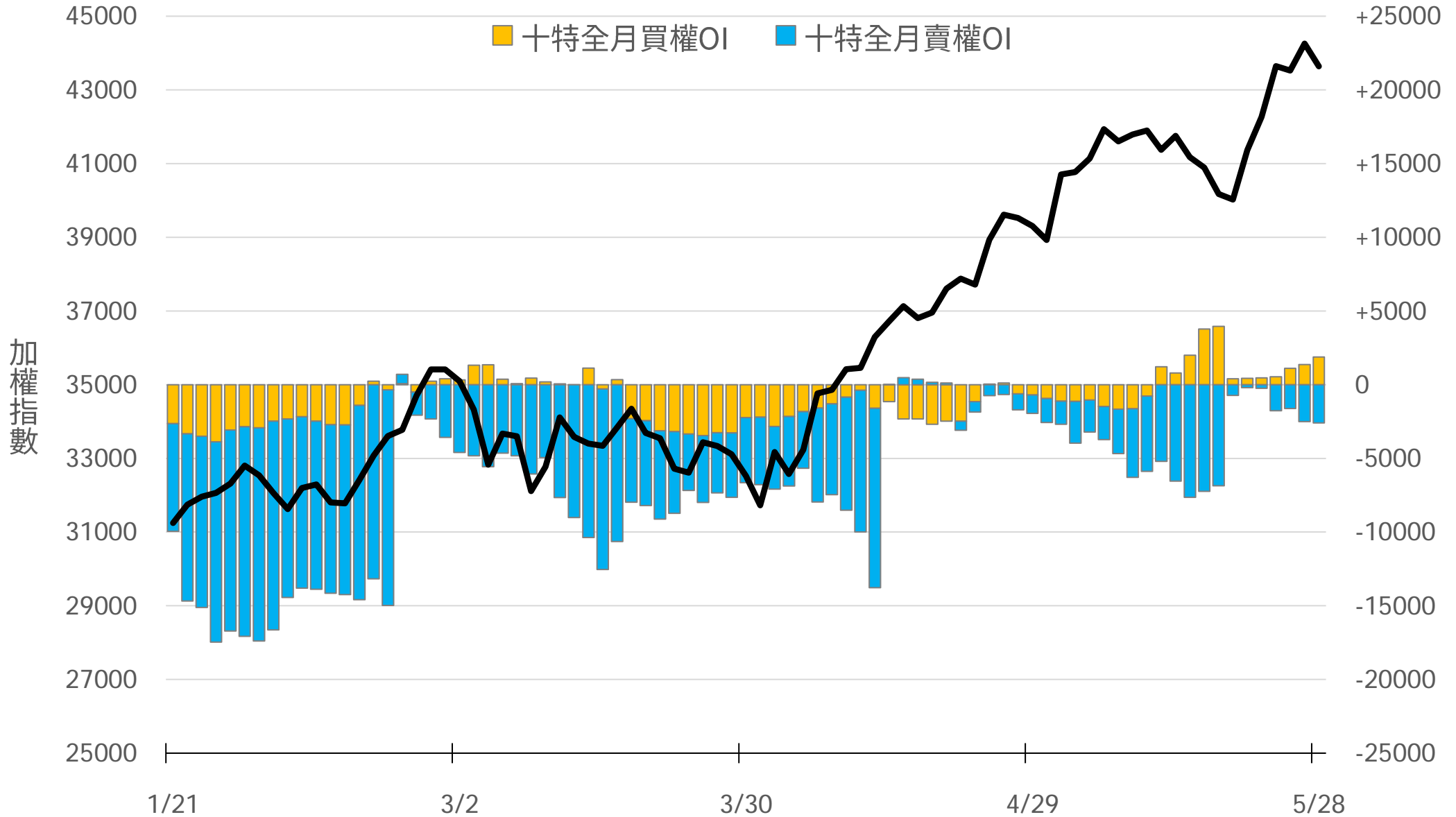


# 十特近月選權OI(口)

0軸以上為買方  
0軸以下為賣方

買權  
賣權

+1876  
-2599

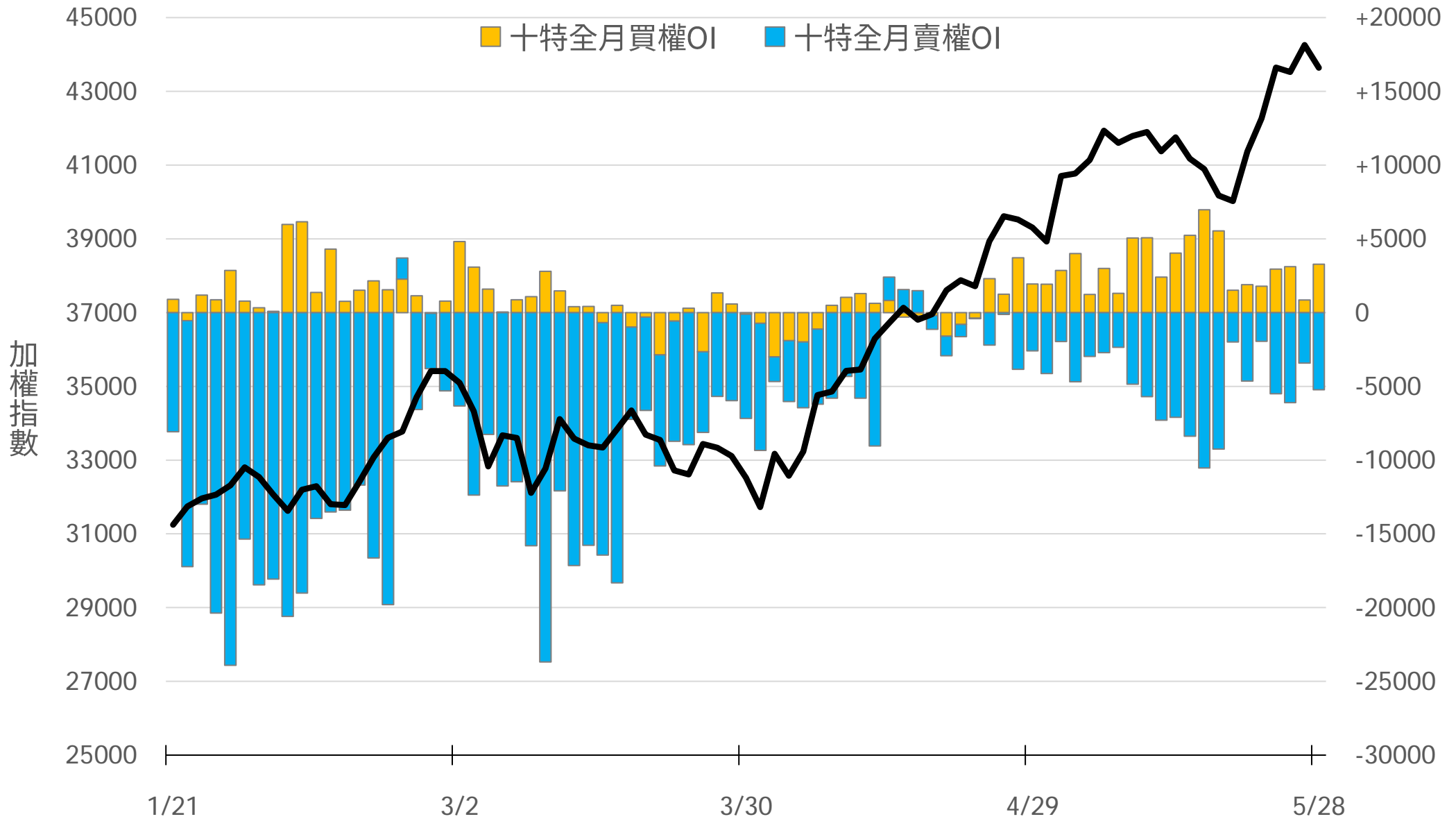


# 十特全月選權OI(口)

0軸以上為買方  
0軸以下為賣方

買權  
賣權

+3280  
-5229



# 台指期盤後快訊



永豐期貨股份有限公司 | 台北市重慶南路一段2號8樓 | 02-2381-1799 | 114年金管期總字第010號 | 顧問事業部

本研究報告純屬研究性質僅供參考，不保證其完整性及精確性，報告內容具時效性，邇後若有變更，本公司將不做預告或主動更新。交易人決策時應衡量自身需求與交易風險，並就交易結果自行負責，本公司恕不負任何法律責任，亦不作任何保證。未經授權，禁止任何形式抄襲、引用或轉載。