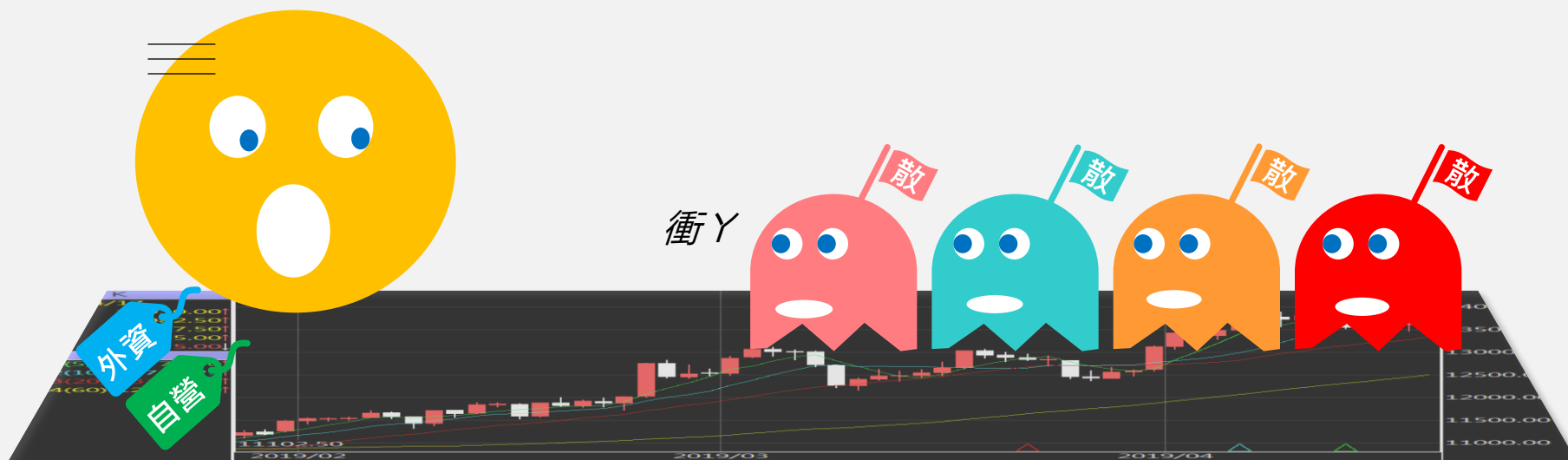


# 台指期晨報

永豐期貨顧問事業部編製



# 夜盤期權籌碼 (單日交易淨部位, 單位: 口/億元)

	大台 (口數)	小台 (口數)	微台 (口數)	大台+ 小台/4+ 微台/20	Call (口數)	Put (口數)	Call (金額)	Put (金額)
外資	-625	-568	+1486	-692.7	-67	+495	+0.019	-0.031
投信	0	0	0	0	0	0	0	0
自營	+347	-312	+1652	+351.6	+1410	-3671	+0.350	-0.219
合計	-278	-880	+3138	-341.1	+1343	-3176	+0.369	-0.249

# 歐美收盤行情表

標的	收盤	漲跌	漲跌幅	今年以來	0% (52週低)	↔	100% (52週高)
道瓊指數	50461.68	-118.02	-0.23%	+5.0%			96%
標普五百	7519.1201	+45.65	+0.61%	+9.8%			99%
那斯達克	26656.18	+312.21	+1.19%	+14.7%			99%
費城半導	12876.9062	+674.37	+5.53%	+81.8%			99%
羅素2000	2920.5395	+51.31	+1.79%	+17.7%			100%
美元指數	99.13	-0.11	-0.11%	+0.8%			70%
VIX指數	17.01	+0.31	+1.86%	+13.8%	17%		
時報金融	10491.39	+25.13	+0.24%	+5.6%			80%
法國CAC	8173.1098	-85.15	-1.03%	+0.3%			59%
德國DAX	25184.89	-204.21	-0.80%	+2.8%			91%

# 亞洲收盤行情表

標的	收盤	漲跌	漲跌幅	今年以來	0% (52週低)	↔	100% (52週高)
加權指數	43525.37	-119.03	-0.27%	+50.3%			98%
日經指數	64996.09	-162.10	-0.25%	+29.1%			99%
韓國指數	8047.5097	+199.80	+2.55%	+91.0%			98%
上證指數	4145.373	-7.20	-0.17%	+4.4%			88%
恆生指數	25599.45	-6.58	-0.03%	-0.1%			54%
海峽指數	5028.8	-41.75	-0.82%	+8.2%			94%
印度指數	23913.7	-118.00	-0.49%	-8.5%	41%		
印尼指數	6130.19	-76.16	-1.23%	-29.1%	5%		
泰國指數	1553.36	+3.03	+0.20%	+23.3%			98%
越南指數	1884.18	-1.85	-0.10%	+5.6%			92%

# 重要美股表現

標的	收盤	漲跌	漲跌幅	標的	收盤	漲跌	漲跌幅
蘋果	308.33	-0.49	-0.16%	高通	248.82	+10.66	+4.48%
亞馬遜	265.29	-1.03	-0.39%	美光	895.88	+144.88	+19.29%
谷歌	388.88	+5.91	+1.54%	特斯拉	433.59	+7.58	+1.78%
臉書	612.34	+2.08	+0.34%	美孚石油	149.81	-5.11	-3.30%
奈飛	87.68	-0.92	-1.04%	梅西百貨	21.67	+1.01	+4.89%
微軟	416.03	-2.54	-0.61%	沃爾瑪	118.57	-1.70	-1.41%
英特爾	123.52	+3.68	+3.07%	家得寶	310.54	-2.53	-0.81%
台積電A	412.32	+7.80	+1.93%	耐吉	44.94	+0.27	+0.60%
輝達	214.86	-0.47	-0.22%	摩根大通	306.74	+0.36	+0.12%
德州儀器	324.89	+15.68	+5.07%	輝瑞製藥	25.85	-0.05	-0.19%

# 台灣期交所夜盤行情表

商品	月份	收盤	漲跌	漲跌幅	成交量	合約歷史高	合約歷史低
台指	06	44438	+574 ↑	1.31%	42235	44500	20819
	07	44430	+566 ↑	1.29%	369	44500	36972
小台指	W4	44188	+523 ↑	1.20%	43	44246	39850
	W1	44228	+513 ↑	1.17%	1	44235	40100
微台指	06	44448	+584 ↑	1.33%	113323	44500	20740
	06	44440	+576 ↑	1.31%	172158	44499	20700
電子	07	44454	+590 ↑	1.35%	9572	44497	36967
	06	2915.95	+47.5 ↑	1.66%	67	2915.95	2485
	07	-	-	-	-	2864	2864

# 台灣期交所夜盤行情表

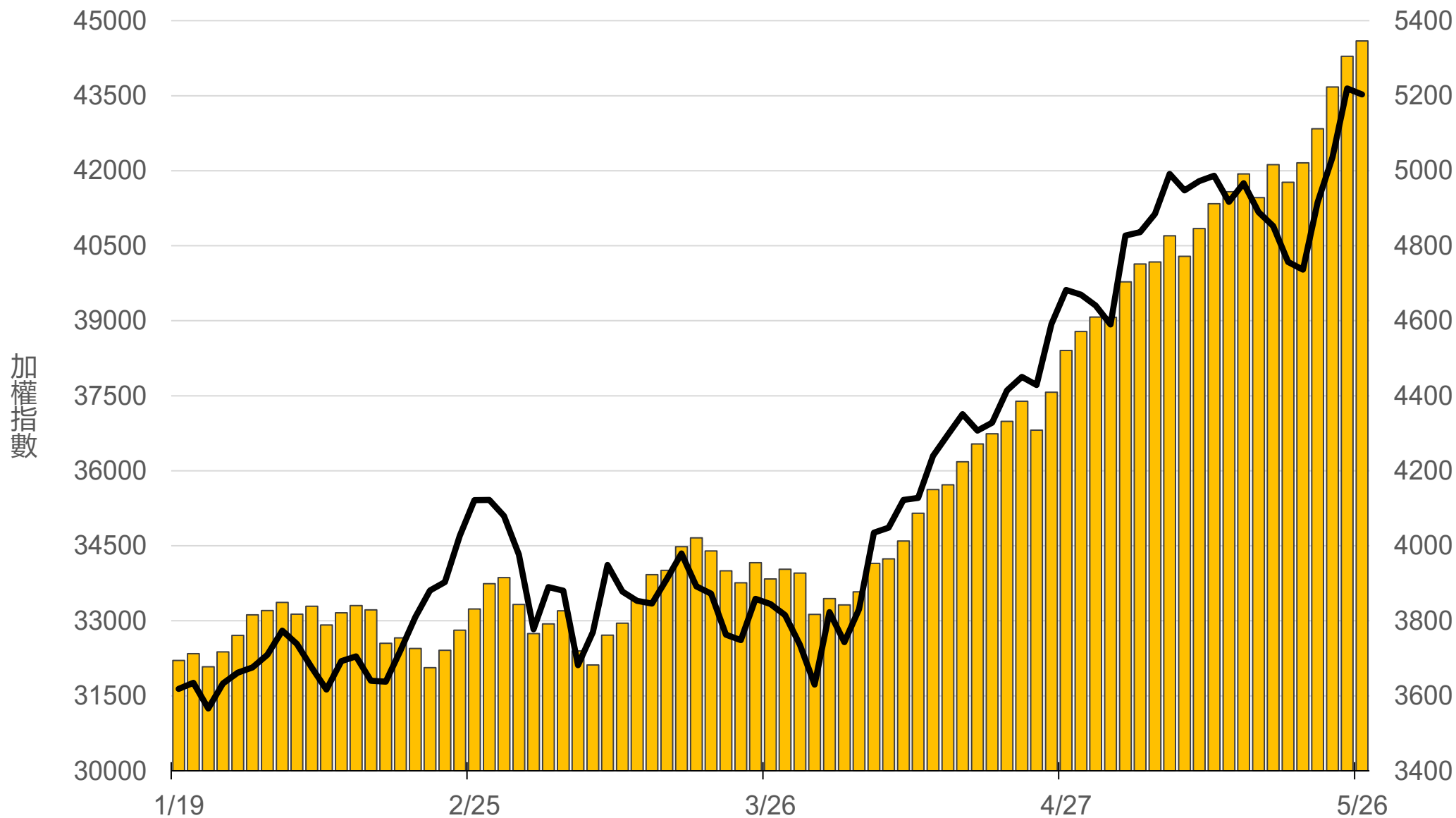
商品	月份	收盤	漲跌	漲跌幅	成交量	合約歷史高	合約歷史低
道瓊	06	50500	-488 ↓	0.96%	89	51145	45120
	09	50888	-439 ↓	0.86%	18	51471	45815
標普500	06	7539	-2 ↓	0.03%	12	7565.25	6370
	09	-	-	-	-	7575.5	6489.75
那斯達克	06	30048	+210 ↑	0.70%	220	30133	23060
	09	30280	+141 ↑	0.47%	18	30400	23490
黃金	06	-	-	-	-	5486	4304.3
	08	-	-	-	-	4811.2	4516.8
台幣黃金	06	17203	-143 ↓	0.82%	2	20933	16176
	08	-	-	-	-	18655.5	17403.5
布蘭特	07	3140	+41.5 ↑	1.34%	21	3636	2750
	08	3033.5	+3 ↑	0.10%	22	3409	2783

# 台灣期交所夜盤行情表

商品	月份	收盤	漲跌	漲跌幅	成交量	合約歷史高	合約歷史低	
歐元	06	-	-	▪	-	-	1.2063	1.1478
	09	-	-	▪	-	-	1.1857	1.1565
日圓	06	159	0	▪	0	7	160.06	150.8
	09	157.94	+0.07	↑	0.04%	3	158.83	153.97
英鎊	06	-	-	▪	-	-	1.364	1.3198
	09	0	-0.0006	↓	0.06%	1	1.3595	1.3254
澳幣	06	-	-	▪	-	-	0.7267	0.6691
	09	-	-	▪	-	-	0.7164	0.6939
大美人	06	-	-	▪	-	-	7.046	6.7718
	07	-	-	▪	-	-	6.757	6.757
小美人	06	6.7751	0	▪	0	95	7.112	6.7704
	07	6.7617	0	▪	0	95	-	-

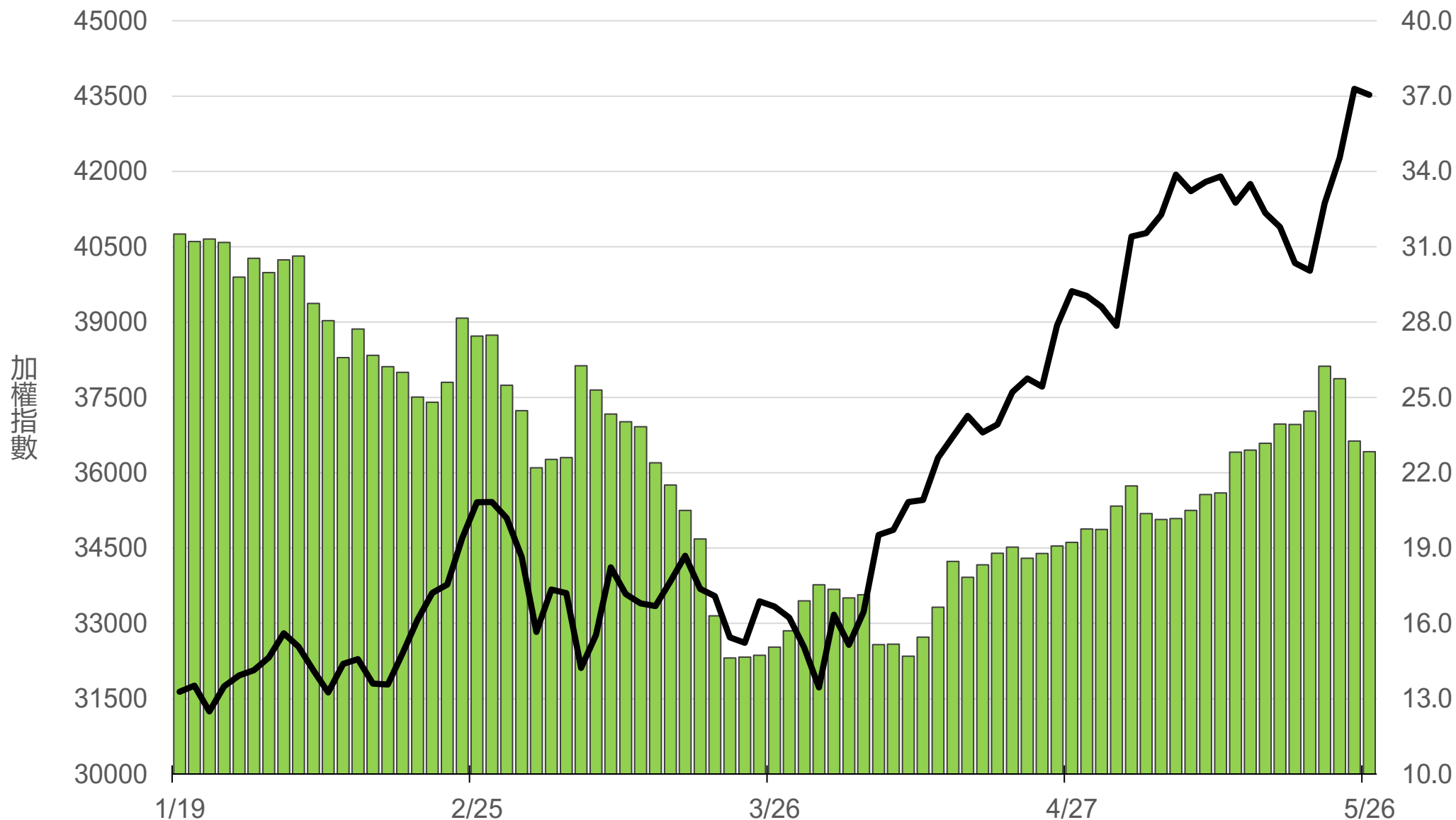
# 上市融資餘額(億元)

# 5345.9



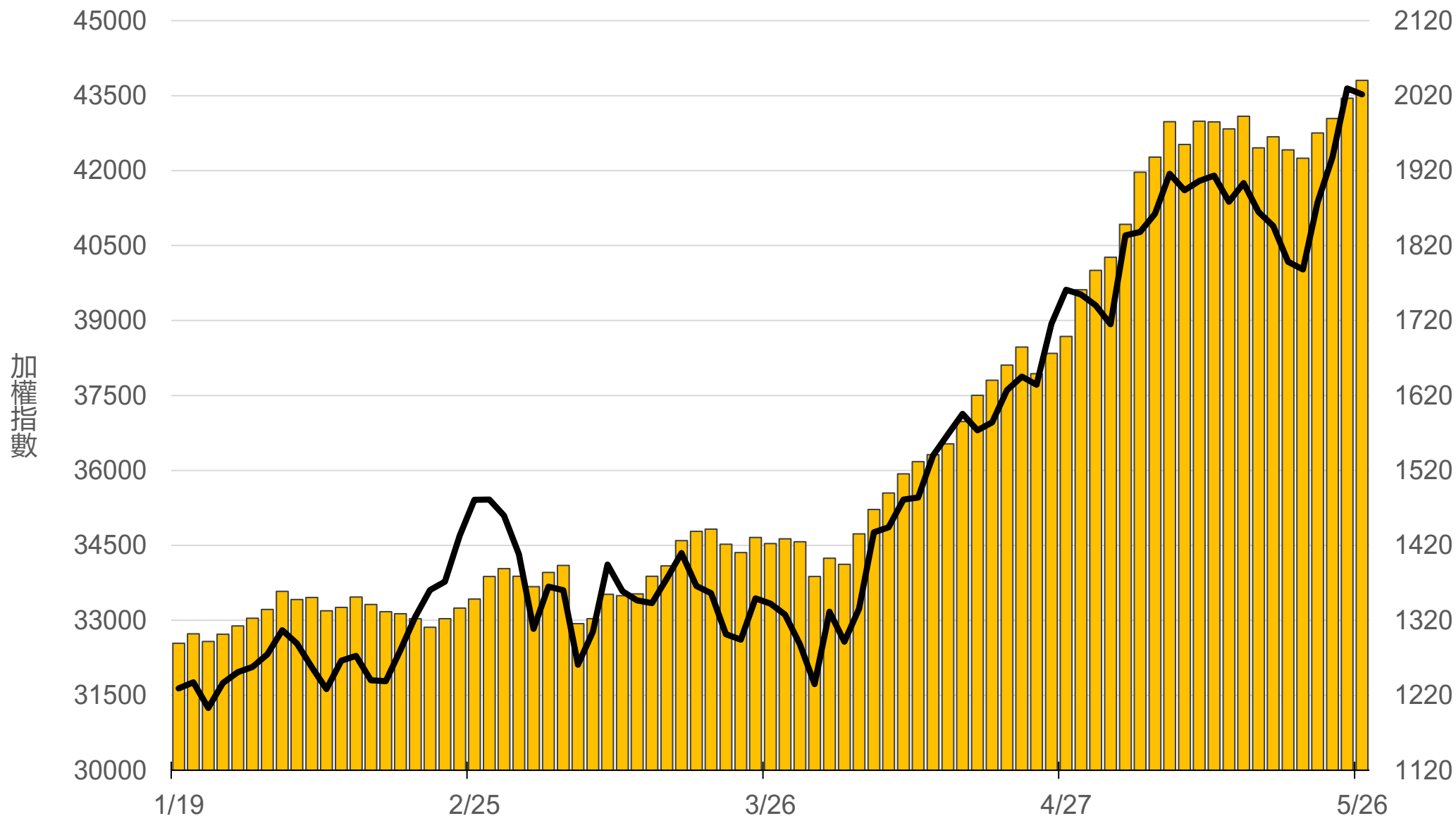
# 上市融券餘額(萬張)

# 22.8



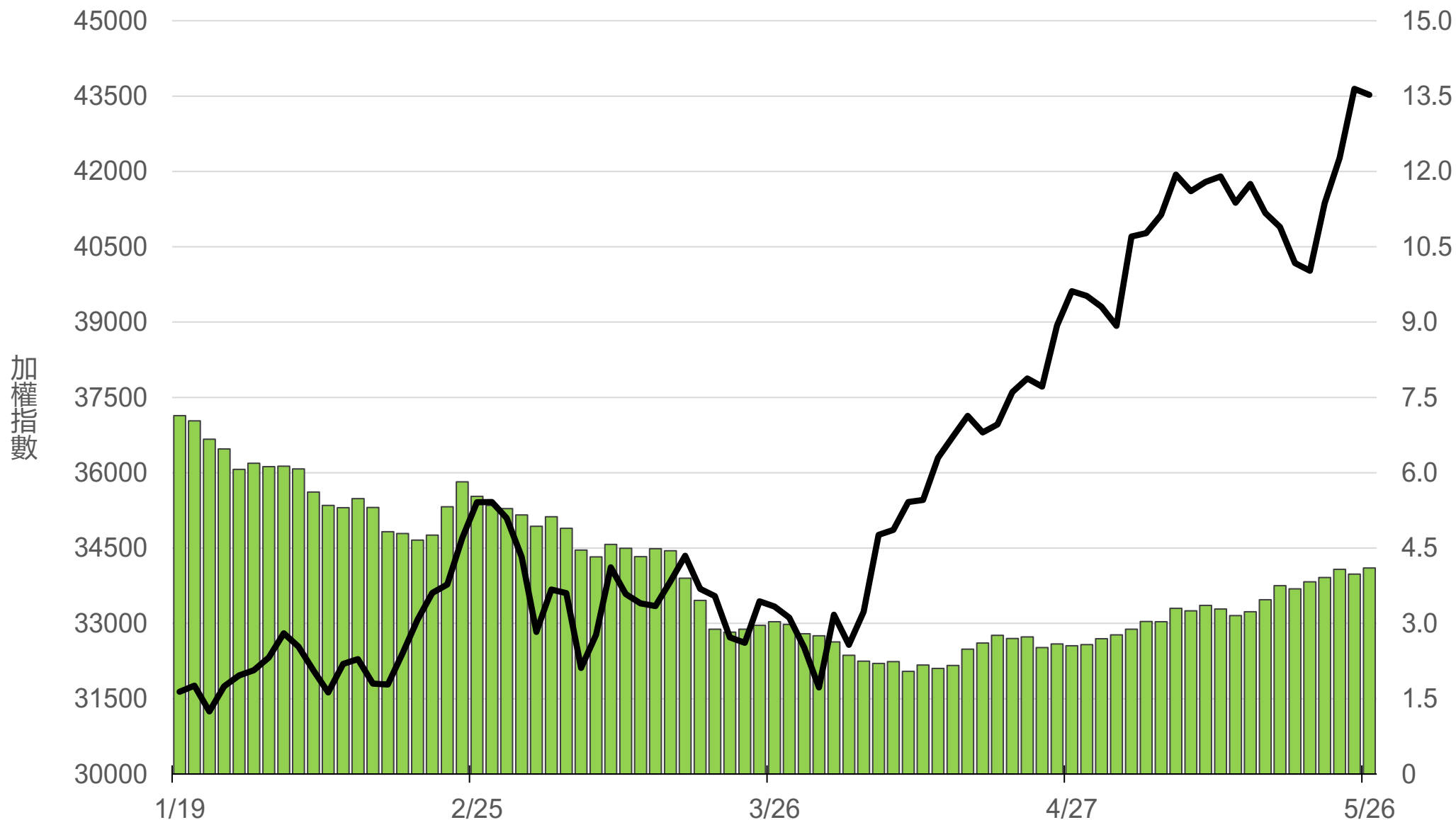
# 上櫃融資餘額(億元)

# 2040.4



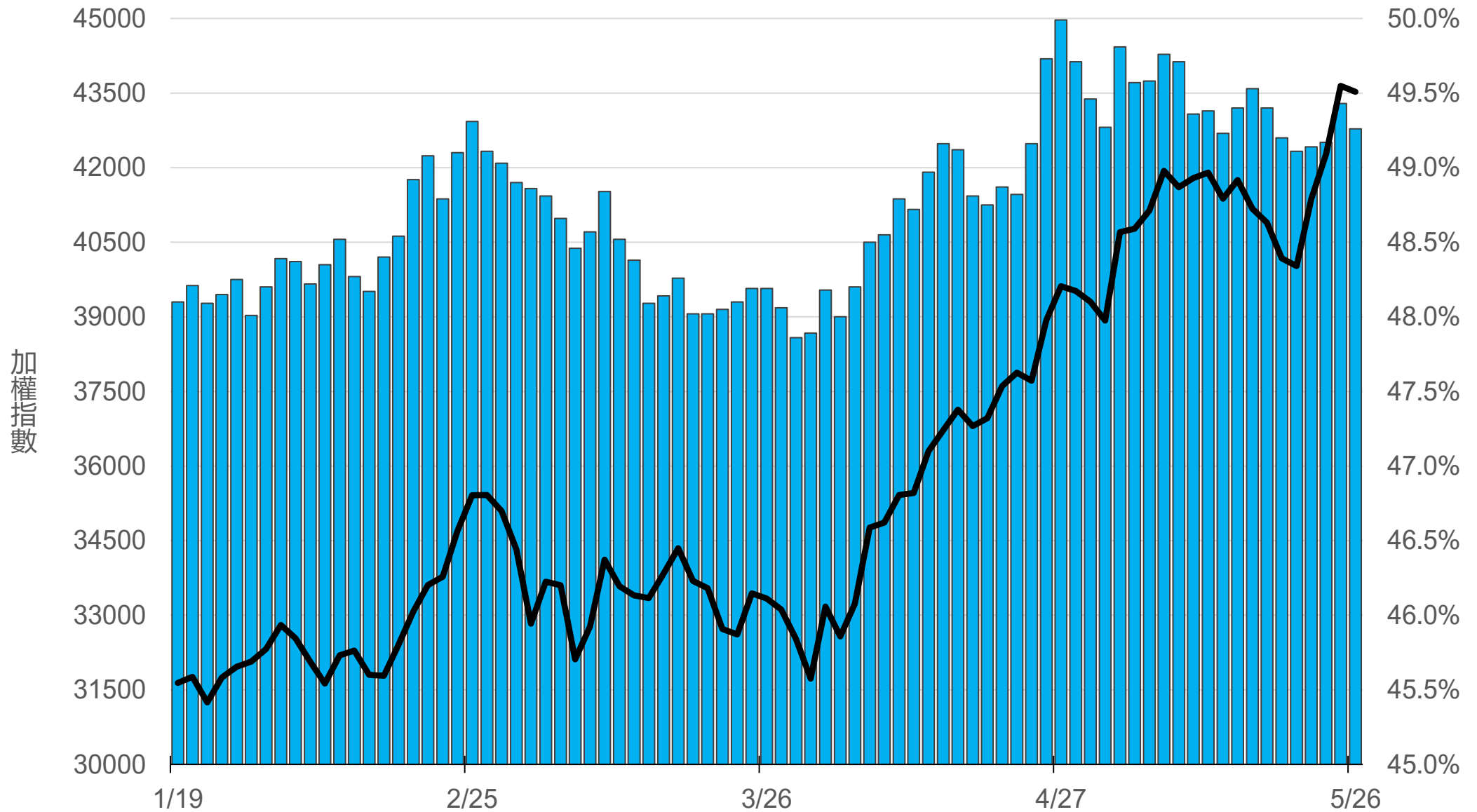
# 上櫃融券餘額(萬張)

# 4.1



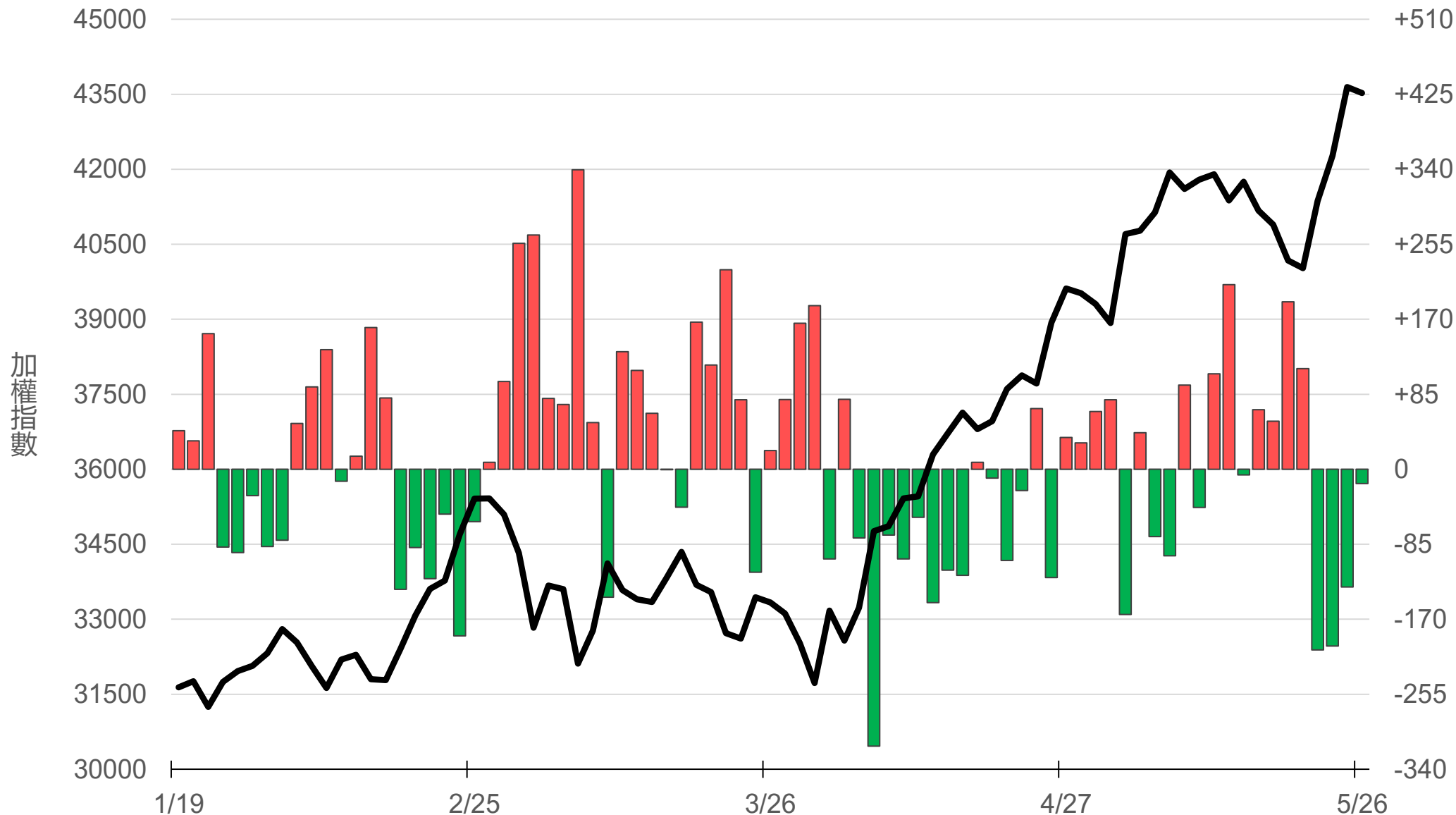
# 外資持股市值佔總市值%

# 49.26%



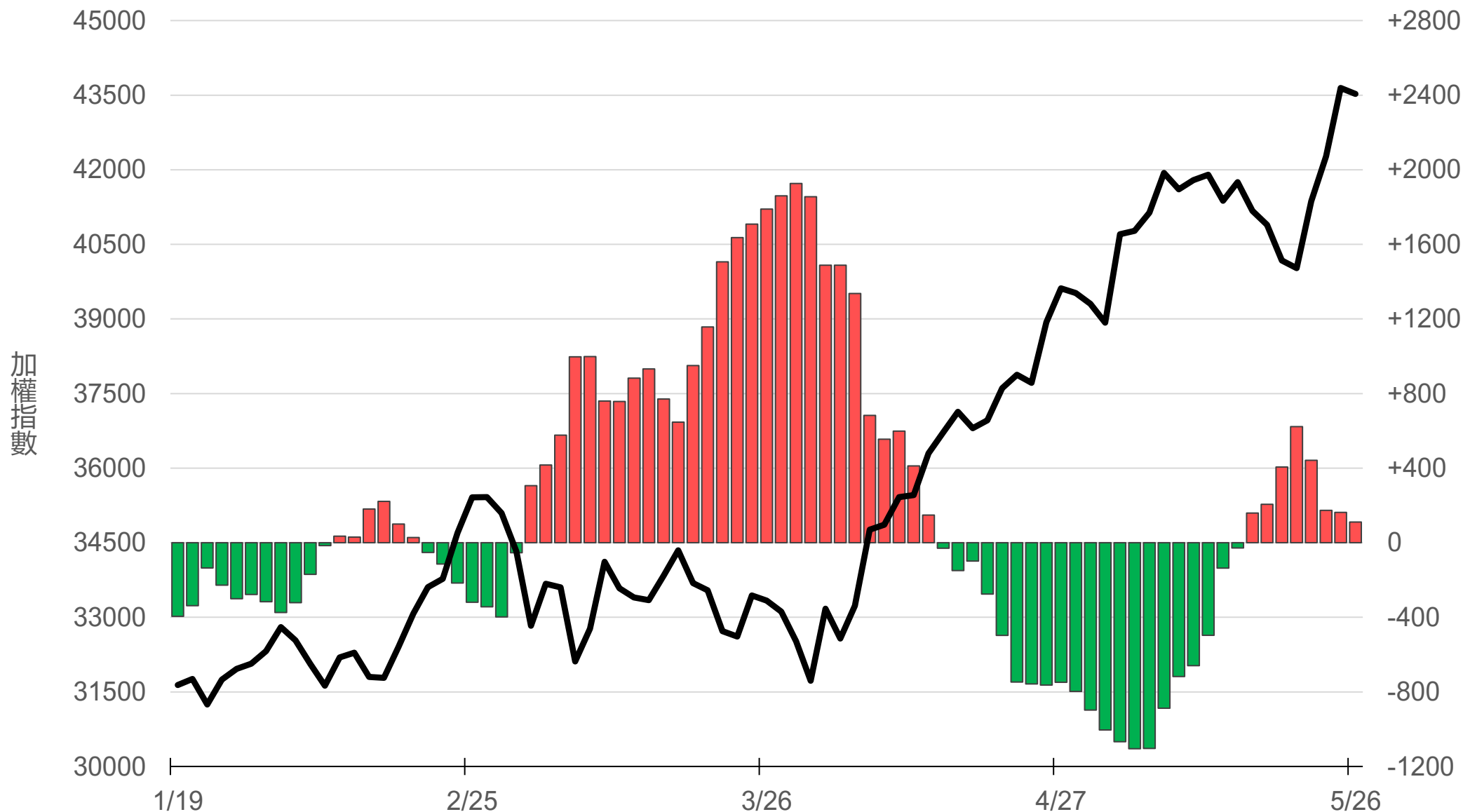
# 八大行庫買賣超(億元)

# -16.24



# 八大近20日累計買賣超(億元)

# 110.2



# 原型期貨ETF (單位: 張, 新台幣億元)

商品	收盤	漲跌	漲跌幅	成交量	金額	市值
元大黃金 (00635U)	47.35	-0.31 ↓	0.65%	2811	1.33	137.8
元大石油 (00642U)	29.08	+0.44 ↑	1.54%	4799	1.39	30.6
元大白銀 (00738U)	61.80	-0.70 ↓	1.12%	5972	3.69	154.4
元大美元指數 (00682U)	20.37	0 -	0	0	0.00	1.6
街口黃豆 (00693U)	22.02	+0.15 ↑	0.69%	1527	0.34	21.8
街口銅 (00763U)	34.23	-0.13 ↓	0.38%	662	0.23	18.7

# 槓桿及反向型期貨ETF (單位：張，新台幣億元)

商品	收盤	漲跌	漲跌幅	成交量	金額	市值
元大黃金正2 (00708L)	89.95	-1.05 ↓	1.15%	1550	1.40	99.9
元大黃金反1 (00674R)	27.28	+0.22 ↑	0.81%	35	0.01	4.5
元大石油反1 (00673R)	12.51	-0.13 ↓	1.03%	18627	2.33	105.2
元大日圓正2 (00706L)	19.30	0 -	0	535	0.10	30.5
元大日圓反1 (00707R)	31.90	0 -	0	0	0.00	1.9
元大美元指數正2 (00683L)	21.15	+0.08 ↑	0.38%	9	0.00	2.4
元大美元指數反1 (00684R)	15.27	0 -	0	12	0.00	1.5
街口布蘭特正2 (00715L)	55.45	+1.00 ↑	1.84%	9181	5.07	47.8

# 台 指 期 晨 報



永豐期貨股份有限公司 | 台北市重慶南路一段2號8樓 | 02-2381-1799 | 114年金管期總字第010號 | 顧問事業部

本研究報告純屬研究性質僅供參考，不保證其完整性及精確性，報告內容具時效性，邇後若有變更，本公司將不做預告或主動更新。交易人決策時應衡量自身需求與交易風險，並就交易結果自行負責，本公司恕不負任何法律責任，亦不作任何保證。未經授權，禁止任何形式抄襲、引用或轉載。