

台指期盤後快訊

永豐期貨顧問事業部編製



收盤行情表

2026年5月26日 星期二

合約	收盤	漲跌	漲跌幅	成交量	OI	OI增減
加權指數	43525.37	-119.03	-0.27%	1.528038	兆元	
台指06	43864	-6	-0.01%	81751	87668	+1507
台指07	43864	+1	+0.00%	603	2185	+167
小台06	43864	-6	-0.01%	200594	33195	+1116
小台07	43864	+1	+0.00%	6701	3250	-81
微台06	43864	-6	-0.01%	243890	51702	+4373
微台07	43864	+1	+0.00%	14385	8668	+730
電子06	2868.45	-20.65	-0.71%	309	405	-5
金融06	2596.2	+39.60	+1.55%	487	361	+12
非金06	14291	+29.00	+0.20%	52	60	-31

今日無台選結算

台股高檔震盪加劇 量能變化成關鍵

指數週二下跌119.03點，收在43525.37點，成交量1.53兆元。台指期下跌6點至43864點，正價差為338.63點。籌碼面部分，三大法人買超473.94億元；而在台指期淨部位方面，三大法人淨空單增加2350口至-9062口，其中外資淨空單增加2933口至-54391口；十大交易人中的特定法人全月份台指期淨空單增加1725口至-5817口。

今天台股在高檔區明顯出現追價力道不足的現象，指數雖然一度嘗試挑戰波段新高，但盤中賣壓開始增加，尤其電子權值股拉抬效果有限，代表市場短線情緒已從前波的急攻轉向觀望，高點有壓的格局相當明確。現階段比較重要的不是單日漲跌，而是成交量的變化，近期若成交量持續高於五日均量，代表市場資金仍在輪動，籌碼尚未鬆動，整理偏向良性換手，但如果後續開始出現明顯量縮，尤其是指數無法再有效創高，這就要留意資金追價意願下降，市場可能進入高檔震盪甚至回測月線的整理階段。周四將發布PCE，加上市場近期對美國降息預期與美債殖利率變化相當敏感，只要國際股市轉弱，台股高檔本來就容易出現獲利了結賣壓，因此接下來月線能否持續上揚會是關鍵。

選擇權未平倉量部分，06月買權最大OI落在45000點，賣權最大OI落在20200點；06月W1買權最大OI落在44500點，賣權最大OI落在40000點。全月份未平倉量put/call ratio值由1.49下降至1.26。VIX指數下降1.04至32.9。外資台指期買權淨金額7.09億元；賣權淨金額0.54億元。(永豐期貨研調)

三大法人籌碼變化 單位：口 / 億元

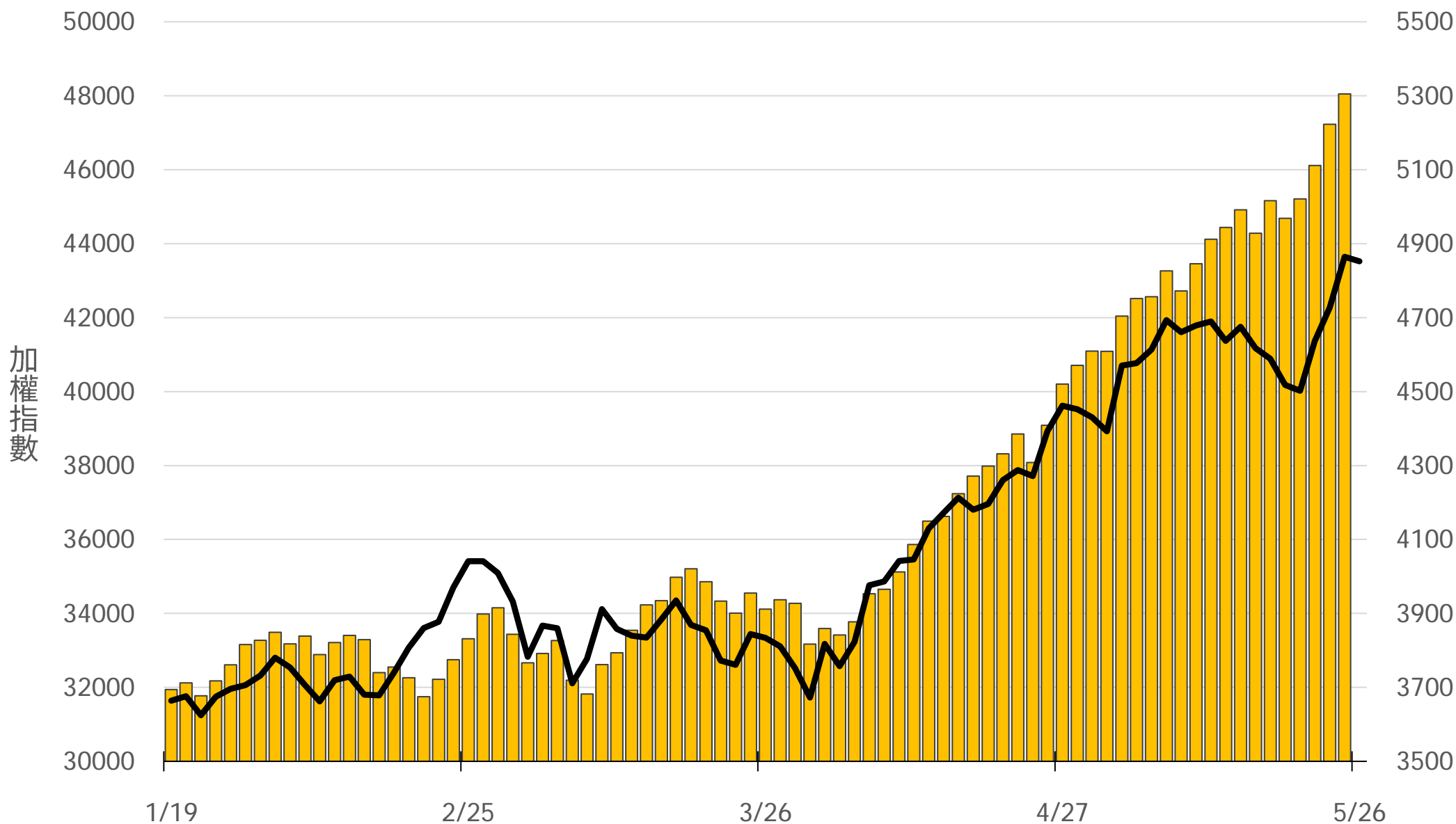
	現貨 (金額)	台指 (口數)	Call (口數)	Put (口數)	Call (金額)	Put (金額)
外資	+355.50	-54391 (-2933)	3321 (+97)	7043 (+1610)	7.09 (-0.64)	0.54 (+0.20)
投信	+69.35	43336 (+318)	-515 (-120)	93 (0)	-0.59 (-0.01)	0.01 (0)
自營	+49.10	1993 (+265)	1998 (-96)	488 (-1979)	-8.41 (+0.24)	-0.04 (-0.02)
合計	+473.94	-9062 (-2350)	4804 (-119)	7624 (-369)	-1.91 (-0.41)	0.51 (+0.18)

十大交易人期權淨部位(口)

	十大(特定人)		十大(非特定人)		全市場OI
	近月	其他月	近月	其他月	
台指	-6179 (-3562)	362 (+1837)	5156 (+746)	-1487 (-2143)	102416 (+2104)
買權	1109 (+575)	1999 (-413)	-486 (-354)	-16142 (-9171)	92791 (+26499)
賣權	-1613 (+162)	-4489 (-756)	1810 (+1242)	3672 (+1144)	116693 (+18108)

上市融資餘額(億元) 圖表僅更新至前一日數據

5304.8



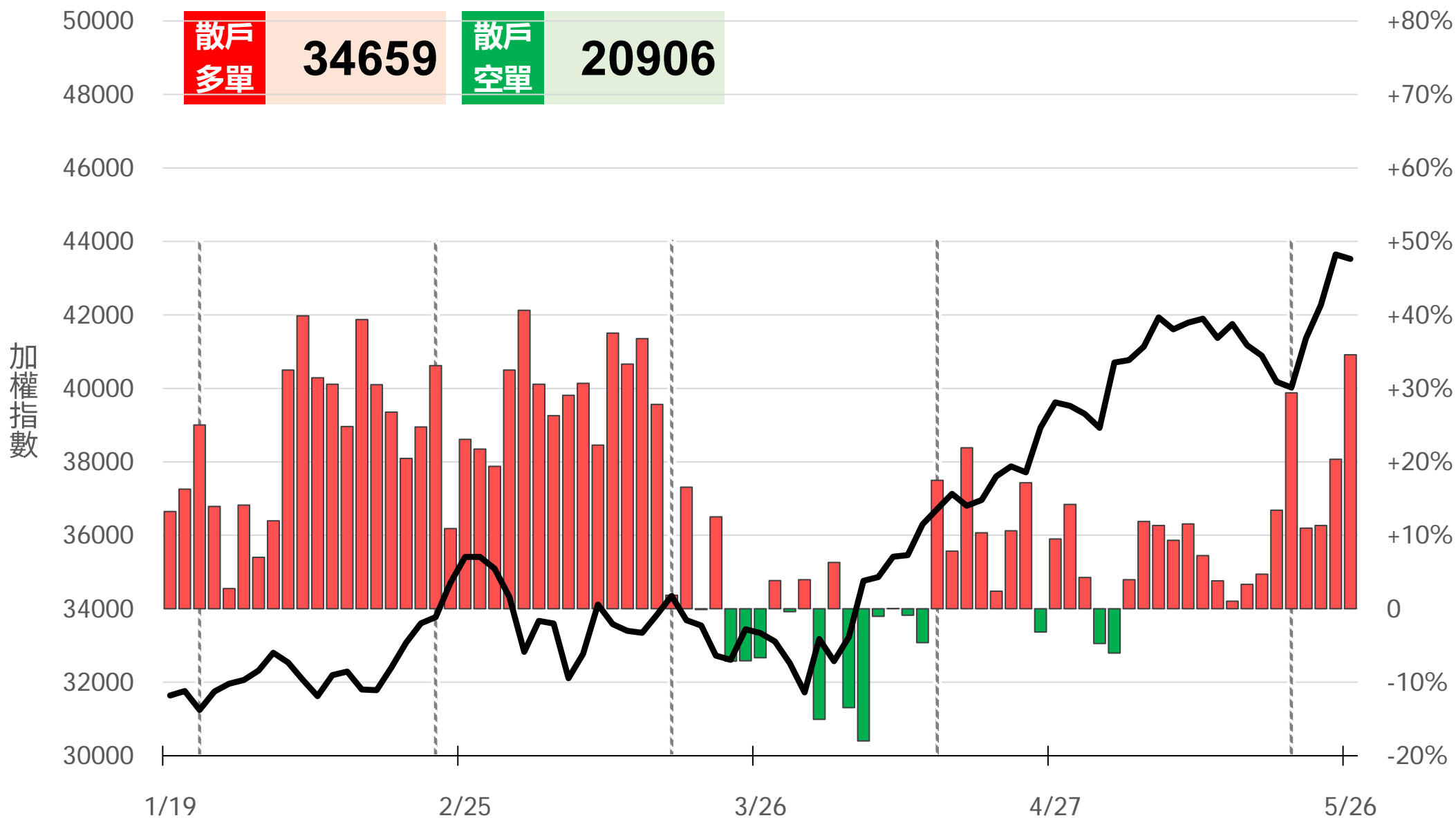
小台散戶多空比

散戶多單=全市場OI-三大法人多單(虛線為結算日)

散戶空單=全市場OI-三大法人空單

散戶多空比=(散戶多單-散戶空單)/全市場OI x 100%

+34.58%



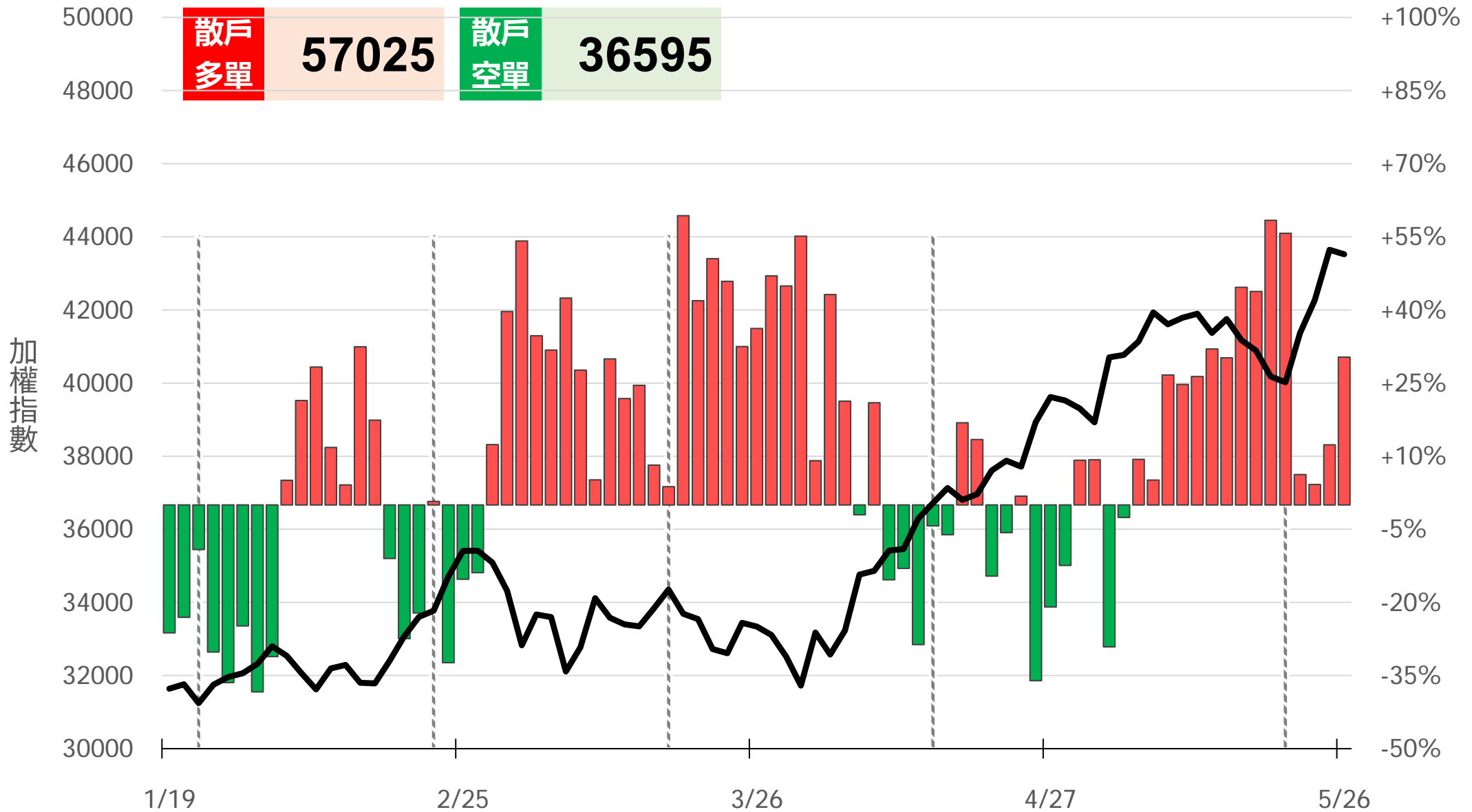
微台散戶多空比

散戶多單=全市場OI-三大法人多單(虛線為結算日)

散戶空單=全市場OI-三大法人空單

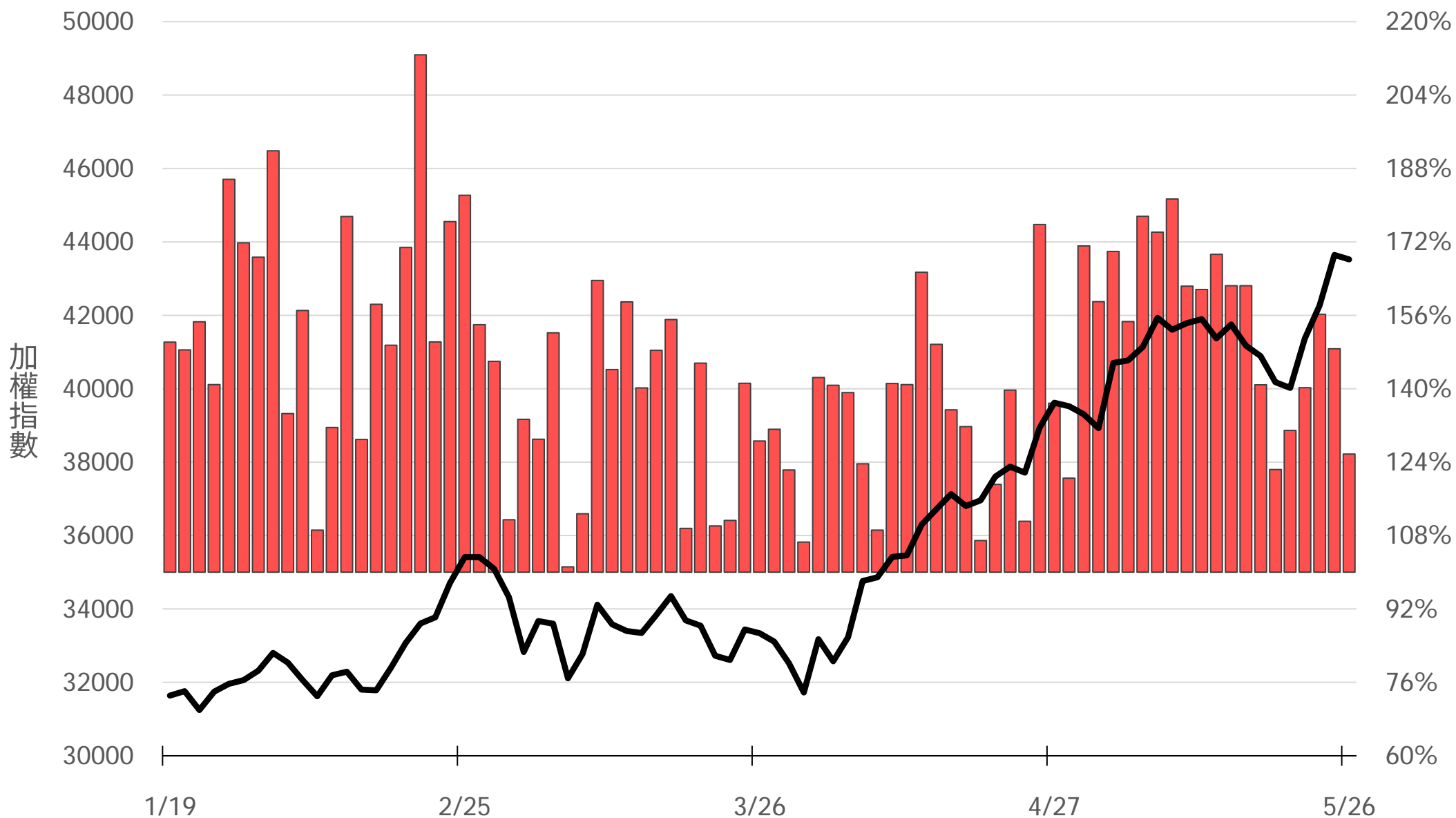
散戶多空比=(散戶多單-散戶空單)/全市場OI x 100%

+30.30%



Put/Call Ratio

125.76%



05月W4大量區

買權 45500
(15236口)

賣權 42000
(2852口)

(+1020) 1568	44200	249 (+224)
253	44150	20
(+329) 1089	44100	286 (+272)
132	44050	14
(+1041) 2640	44000	384 (+252)
182	43950	37
(+215) 802	43900	320 (+279)
243	43850	53
(+474) 1021	43800	561 (+345)
132	43750	95
(+198) 747	43700	528 (+362)
120	43650	174
(+123) 758	43600	1044 (+644)
59	43550	230
(-33) 672	43500	1023 (+626)
(+25) 117	43450	325 (+86)
(-6) 391	43400	1305 (+495)
(+36) 88	43350	309 (+114)
(-120) 556	43300	1012 (+422)
(+21) 37	43250	269 (+91)
(-75) 349	43200	835 (+439)

Put

Call

05月F5大量區

買權 48000
(848口)

賣權 39000
(250口)

(+34) 52	44200	Put	0	-
0	44150		1	
(+10) 21	44100		1	(+1)
0	44050		0	
(+13) 86	44000		6	(-1)
1	43950		27	
(+11) 26	43900		12	(+12)
20	43850		1	
(+50) 80	43800		203	(+199)
28	43750		2	
(+13) 40	43700		10	(+6)
16	43650		3	
(+4) 37	43600		15	(+11)
2	43550		4	
(+3) 33	43500		21	(+13)
- 5	43450		4	(+3)
- 21	43400	18	(+13)	
- 0	43350	0	-	
- 13	43300	20	(+13)	
- 0	43250	1	(+1)	
- 5	43200	17	(+13)	

Call

06月W1大量區

買權 44500
(152口)

賣權 40000
(682口)

- 15	44200	Put	2	(+2)
0	44150		0	
- 3	44100		0	-
0	44050		0	
(+9) 45	44000		11	(+7)
0	43950		0	
(+3) 7	43900		2	(+1)
0	43850		0	
(+3) 14	43800		7	(+6)
1	43750		0	
(+1) 6	43700		3	(+3)
0	43650		0	
(-5) 75	43600		17	(+17)
1	43550		2	
(+2) 16	43500		19	(+6)
- 4	43450	1	(-1)	
(-1) 5	43400	10	(+10)	
- 0	43350	1	(+1)	
(+6) 7	43300	11	(+8)	
- 0	43250	0	-	
(-1) 2	43200	11	-	

Call

06月大量區

買權 45000
(1016口)

賣權 20200
(3541口)

Delta	Call	Price	Put	Net
(+51) 107	44900	1	(-5)	
40	44800	4		
(+75) 97	44700	0	(-2)	
54	44600	0		
(-701) 127	44500	12	(-45)	
44	44400	17		
(-44) 99	44300	8	(+5)	
63	44200	11		
(-134) 98	44100	4	(-58)	
880	44000	83		
(+67) 114	43900	16	(+9)	
194	43800	70		
(-15) 51	43700	12	(-31)	
90	43600	50		
(+29) 161	43500	49	(+29)	
298	43400	147		
(-227) 74	43300	30	(-101)	
107	43200	144		
(-20) 57	43100	18	(+2)	
618	43000	198		
(-20) 100	42900	103	(+97)	

Call

Put

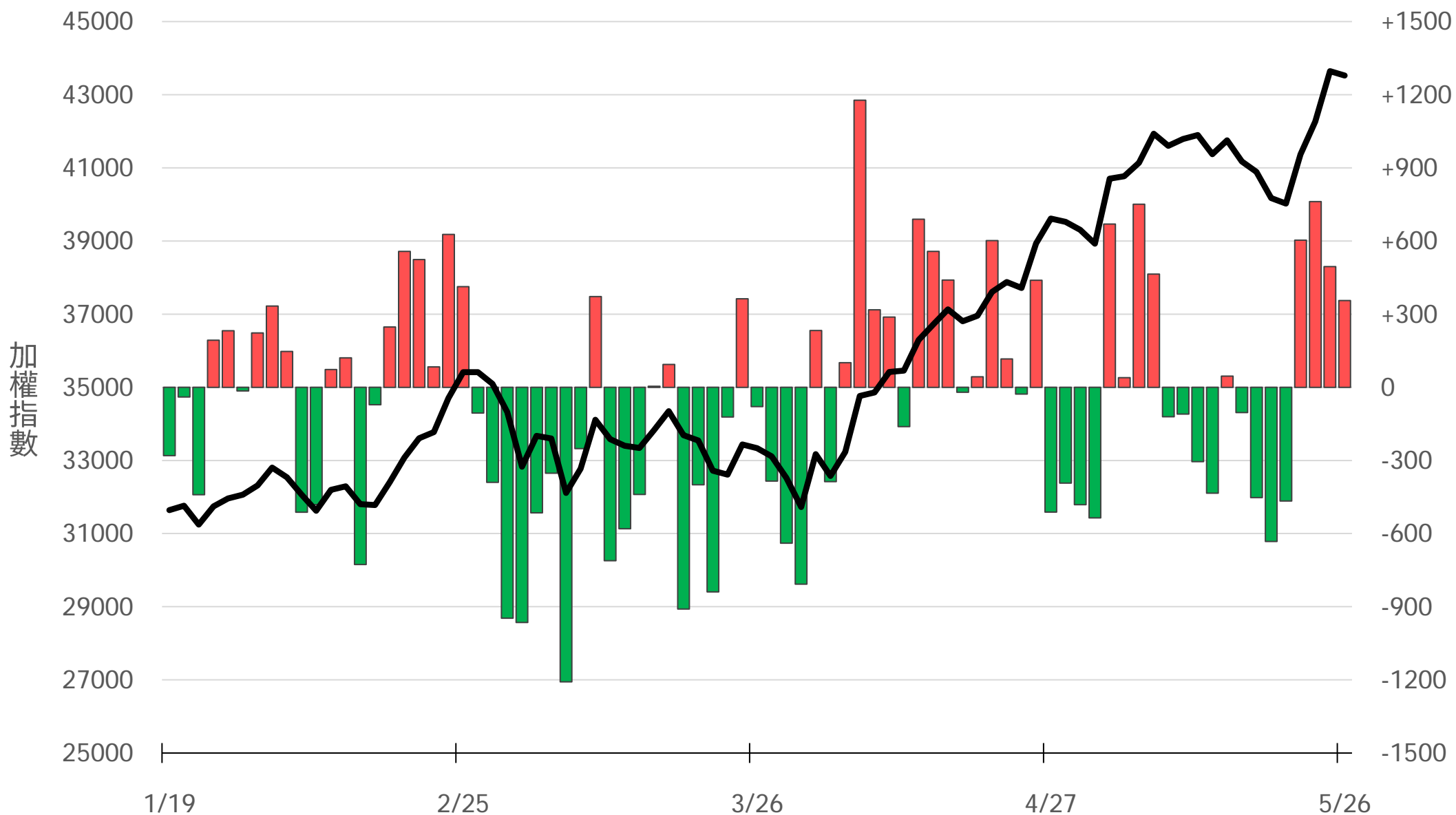
台指選波動度

VIX ▼ 32.90 買權 IV ▼ 30.78
賣權 IV ▼ 31.61



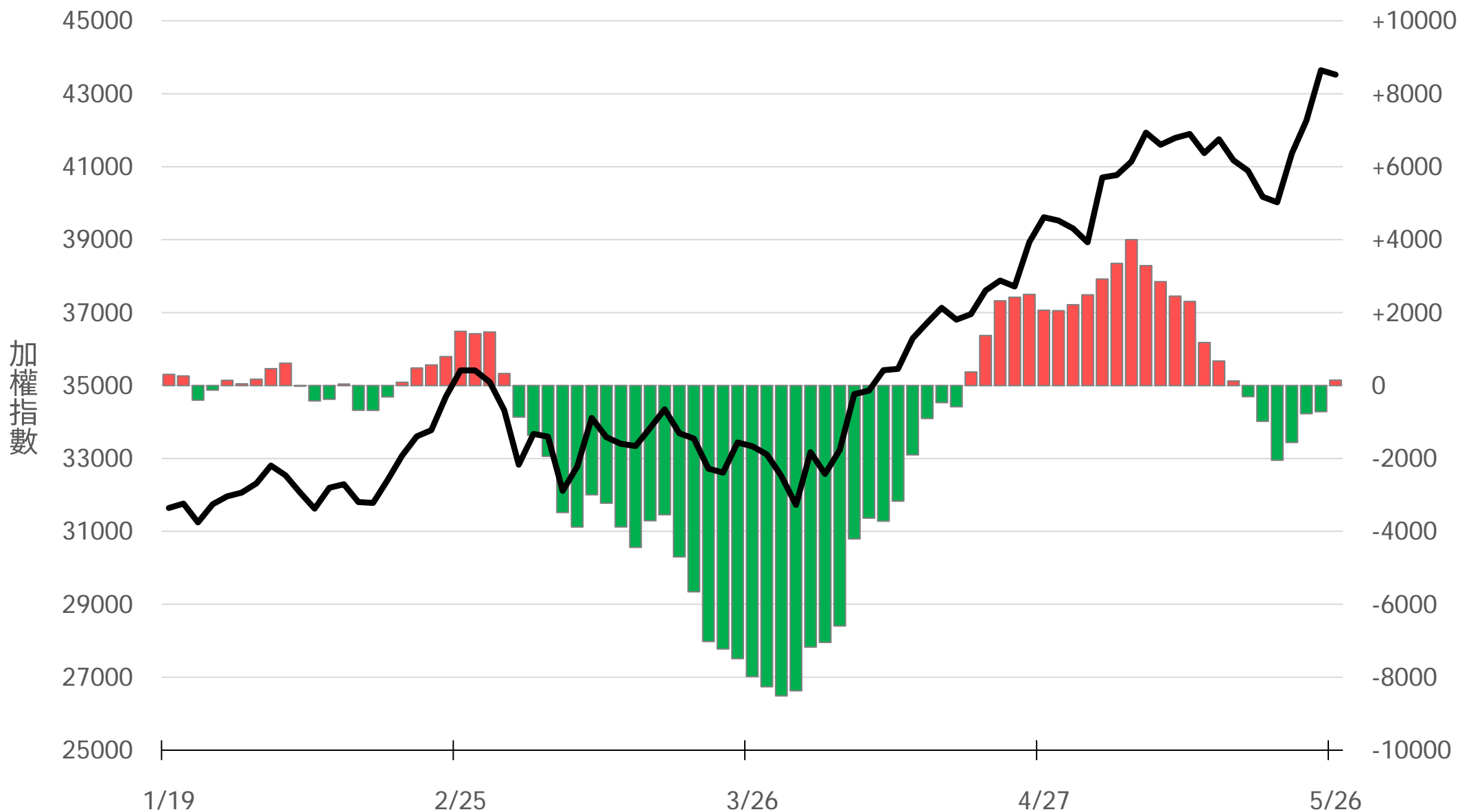
外資買賣超(億元)

+355.50



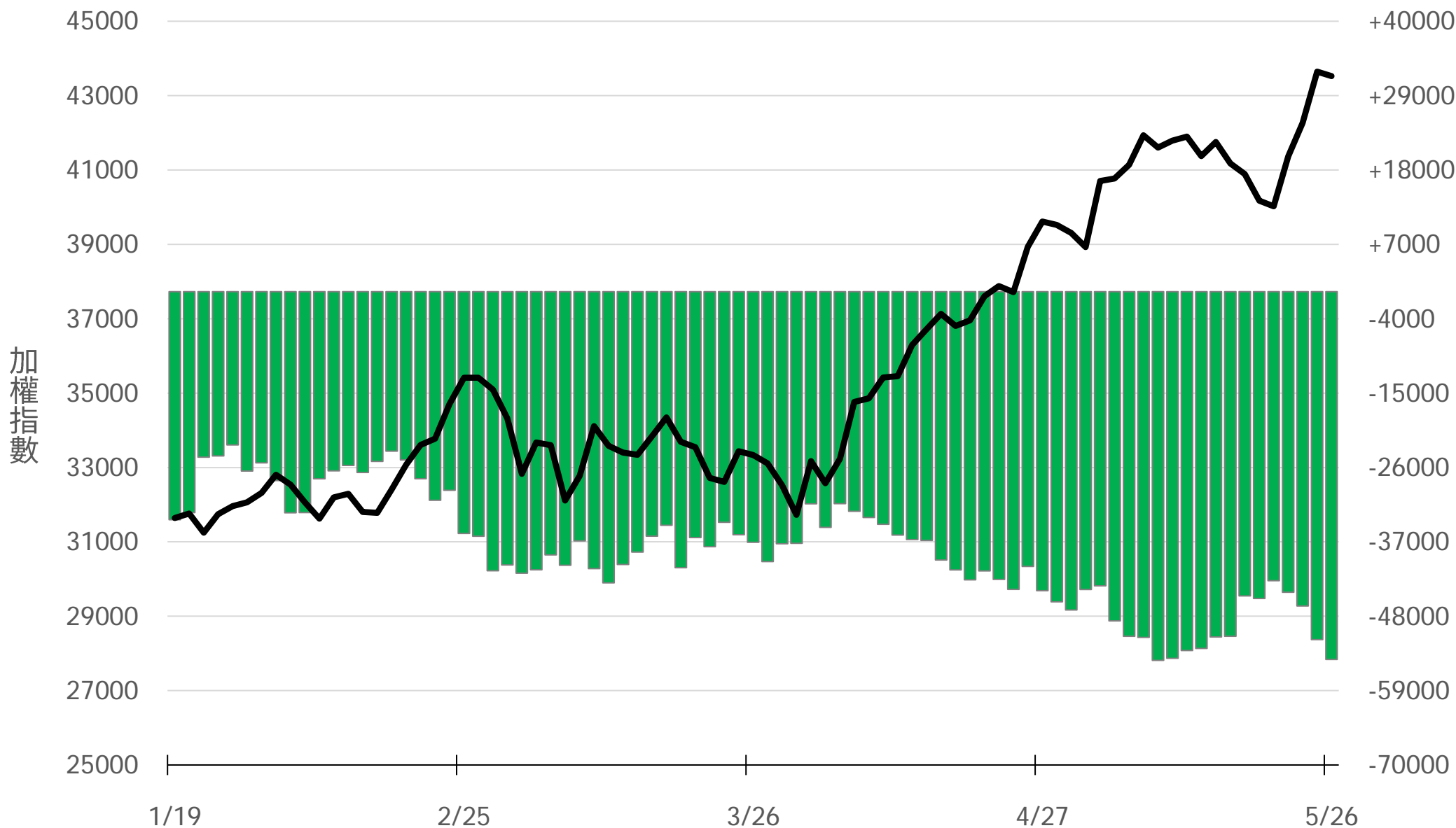
外資近20日累計買賣超(億元)

+149.79



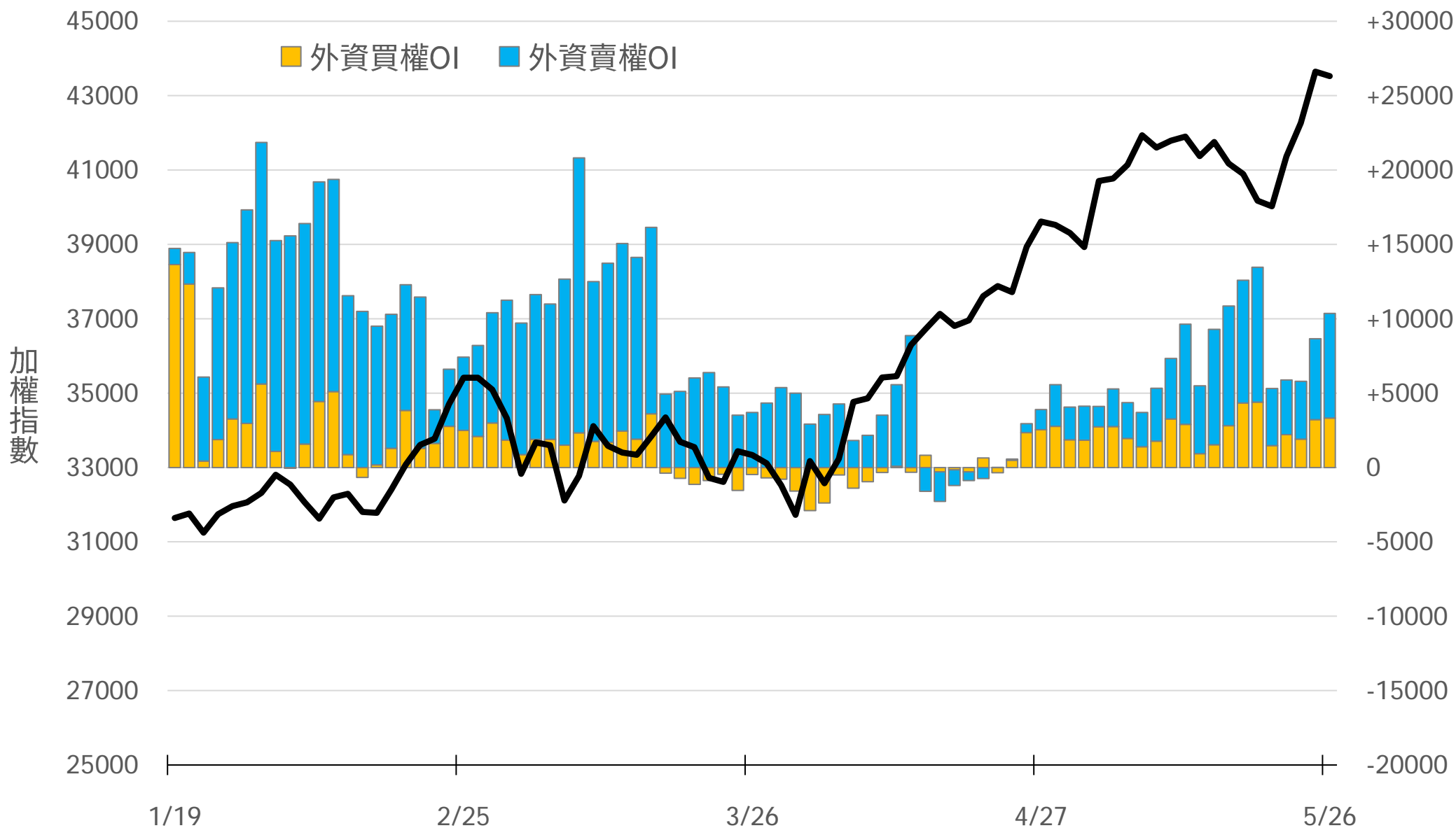
外資台指期OI(口)

-54391



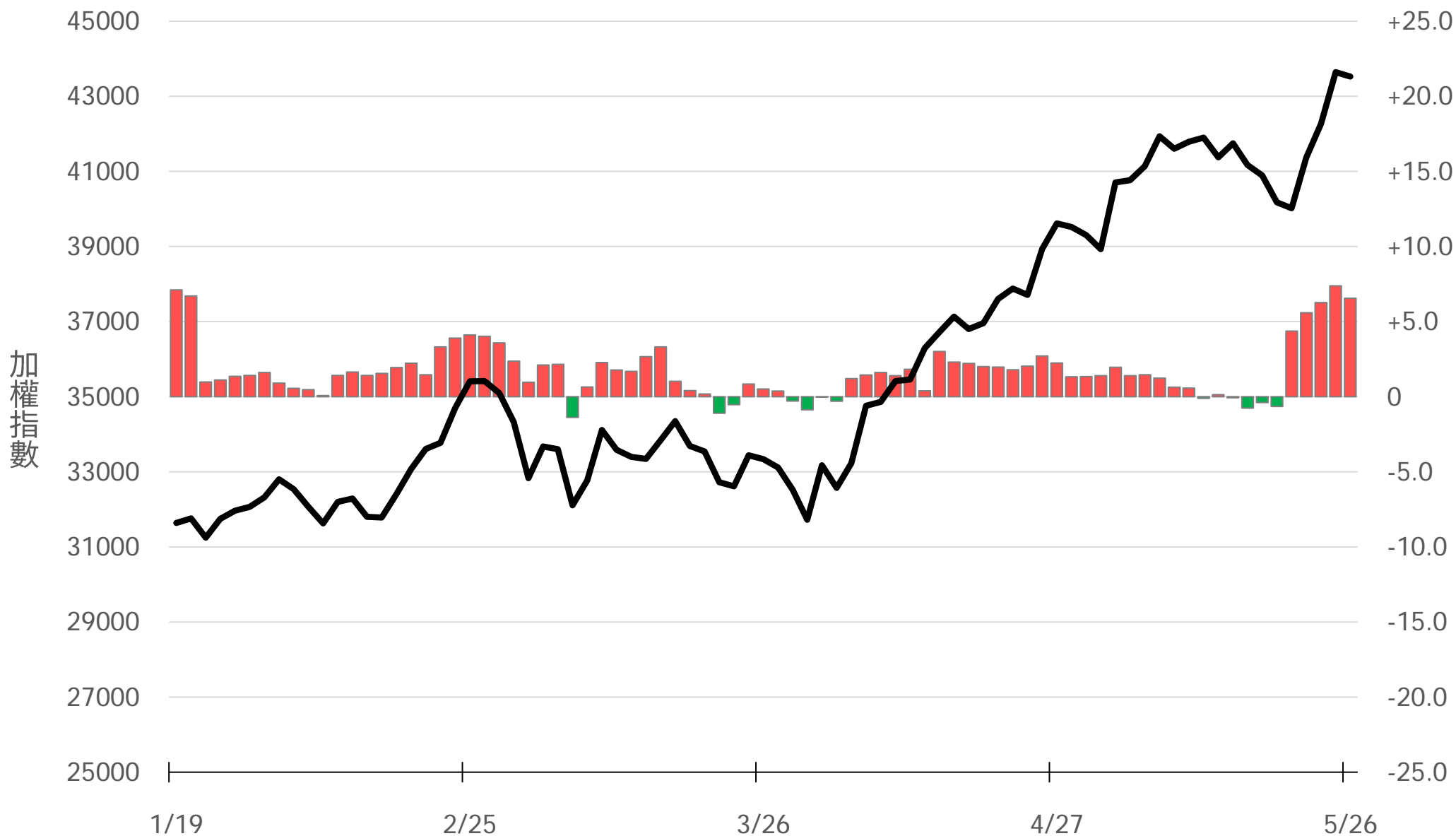
外資選權OI(口) 0軸以上為買方，以下為賣方

買權 +3321
賣權 +7043



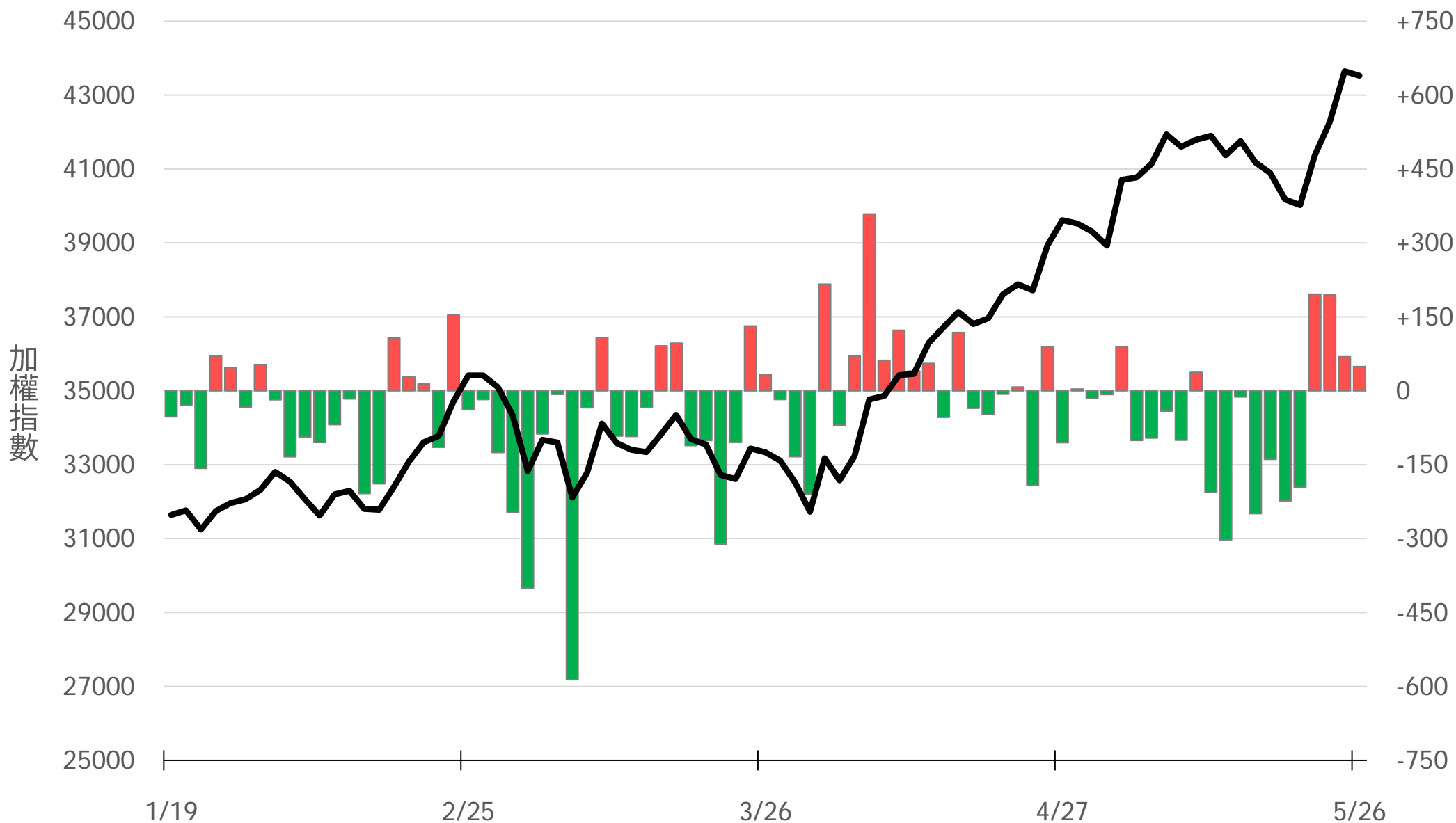
外資選權OI淨金額(億元)

+6.55



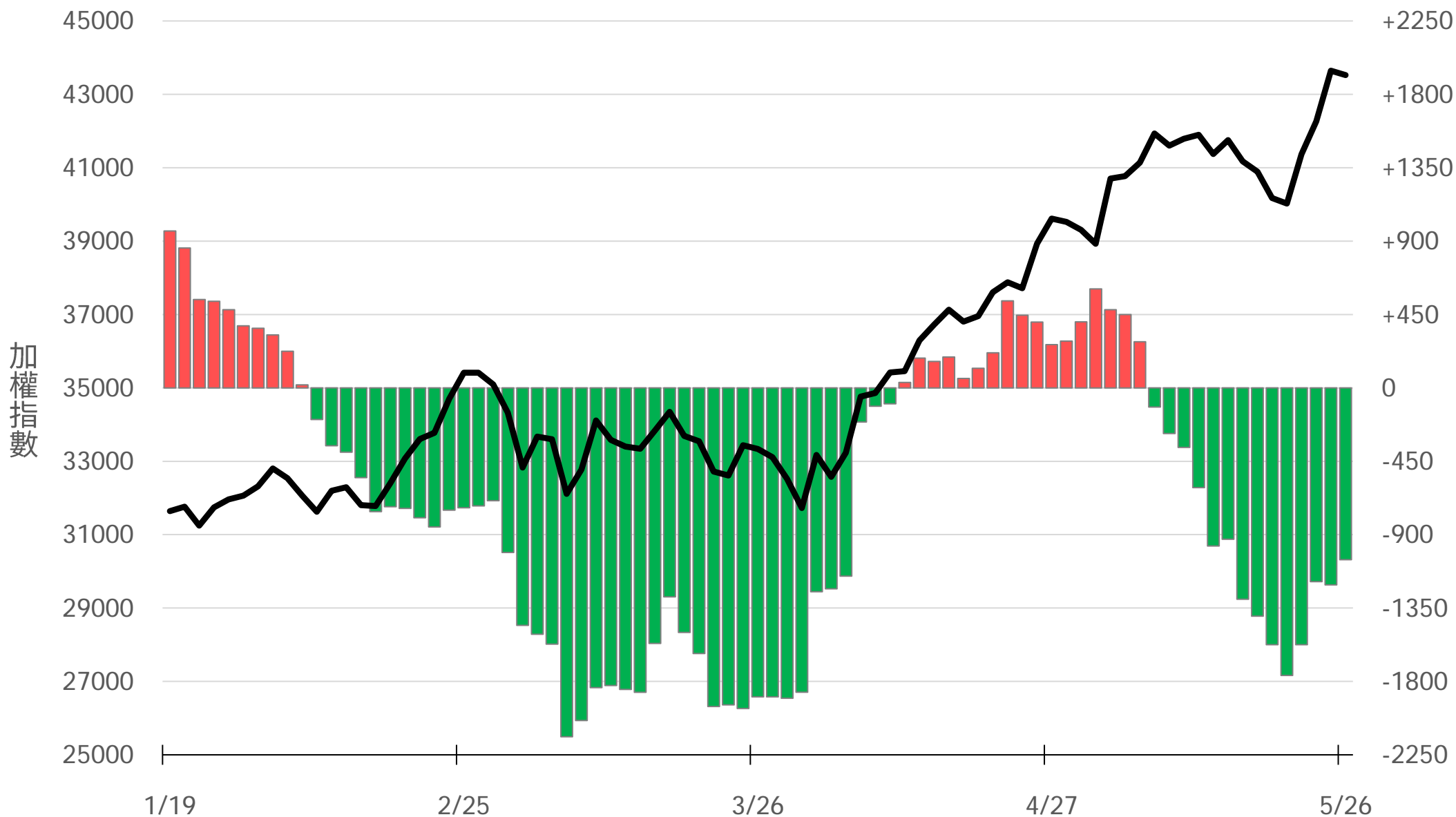
自營買賣超(億元)

+49.10



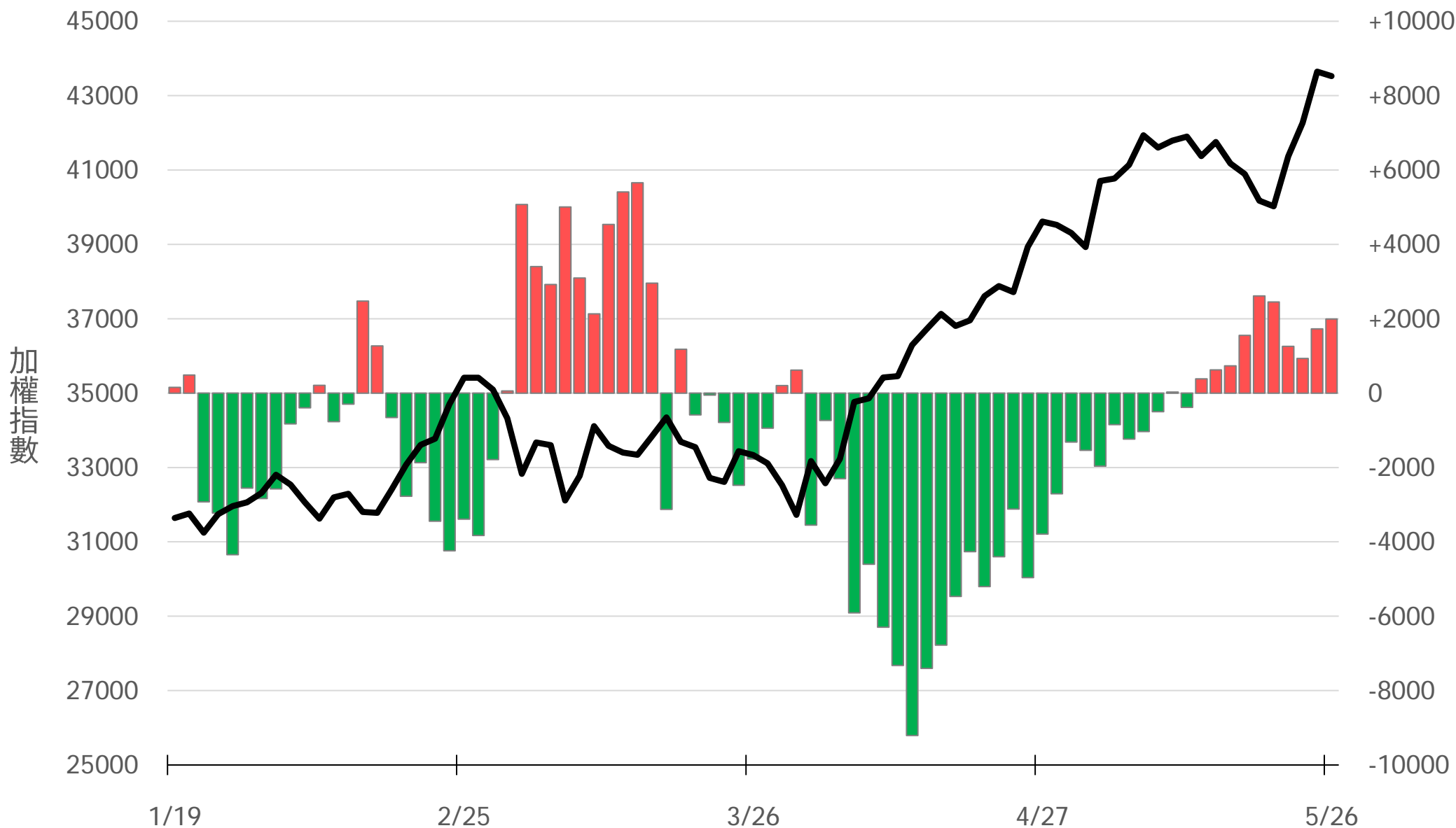
自營近20日累計買賣超(億元)

-1053.58



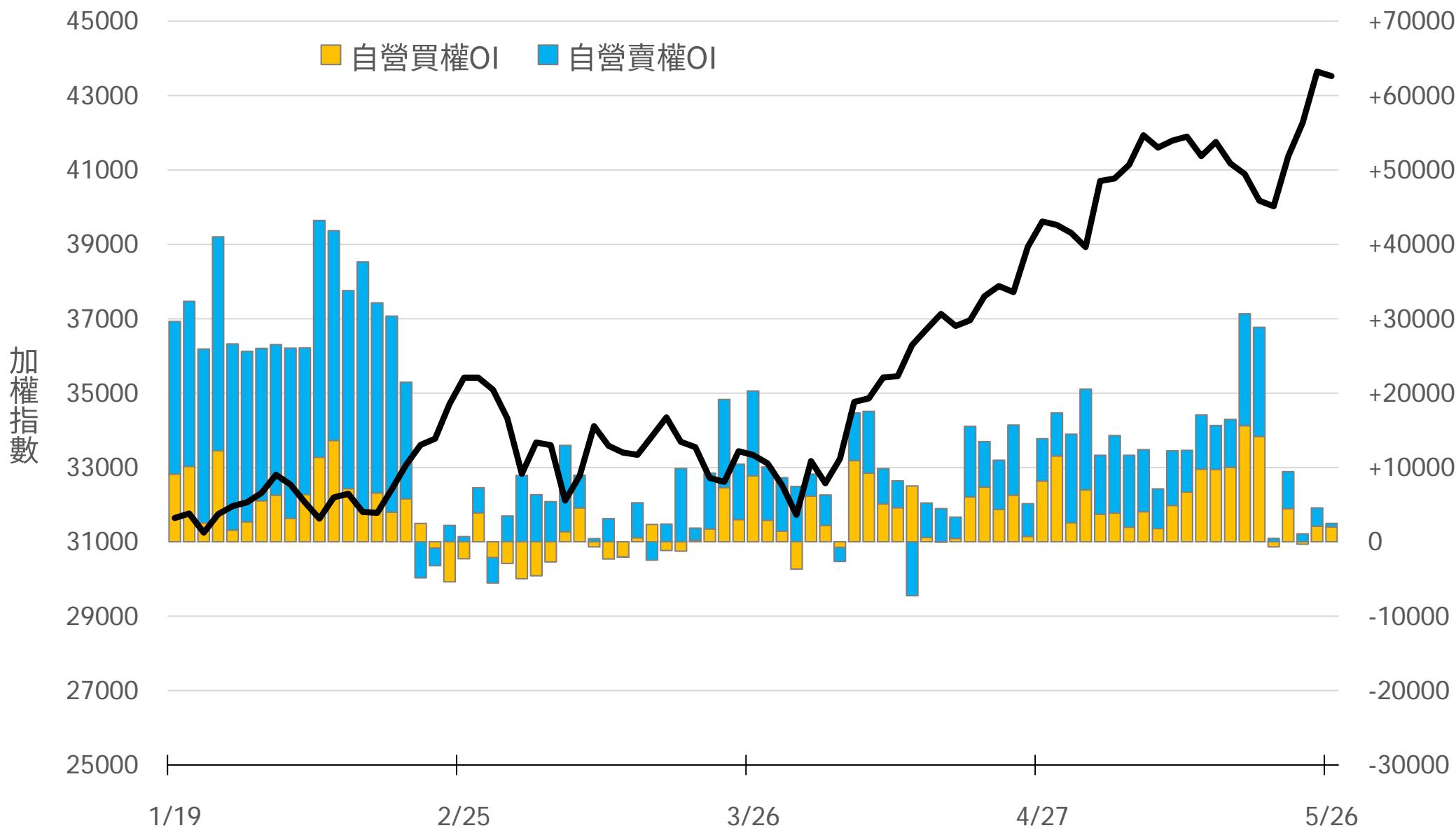
自營台指期OI(口)

+1993



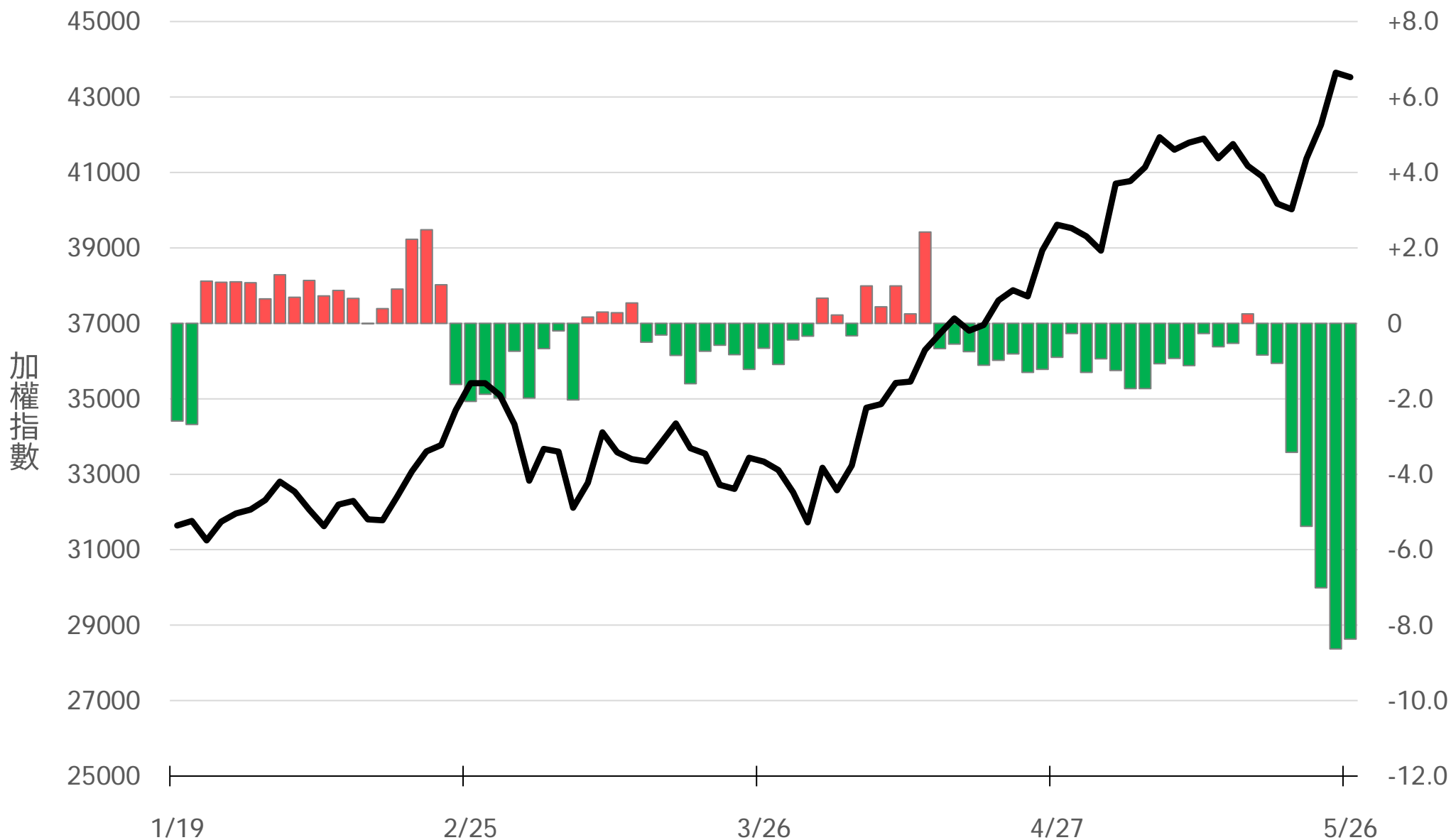
自營選權OI(口) 0軸以上為買方，以下為賣方

買權 +1998
賣權 +488



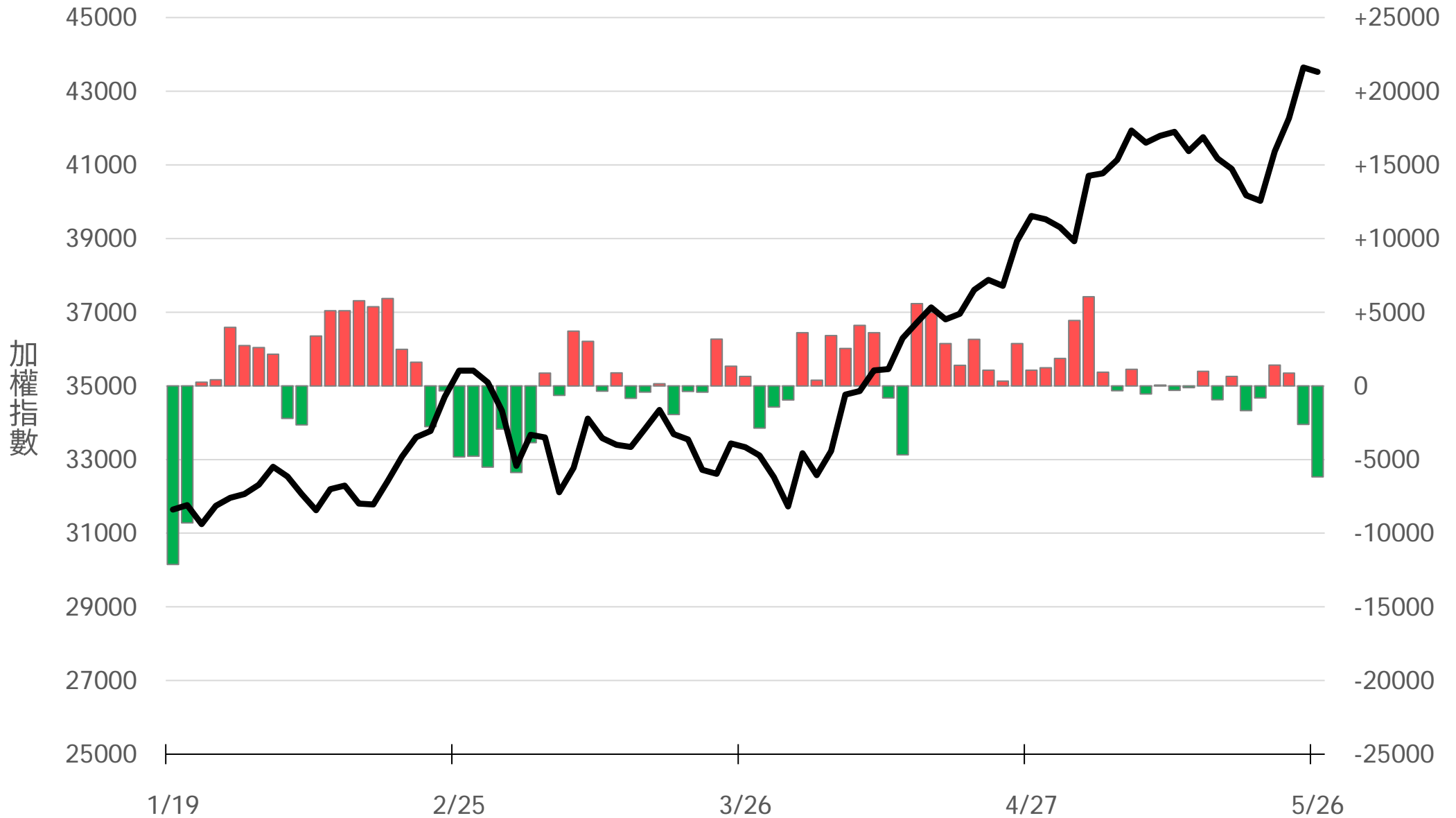
自營選權OI淨金額(億元)

-8.37



十特近月台指期O(口)

-6179



十特全月台指期O(口)

-5817

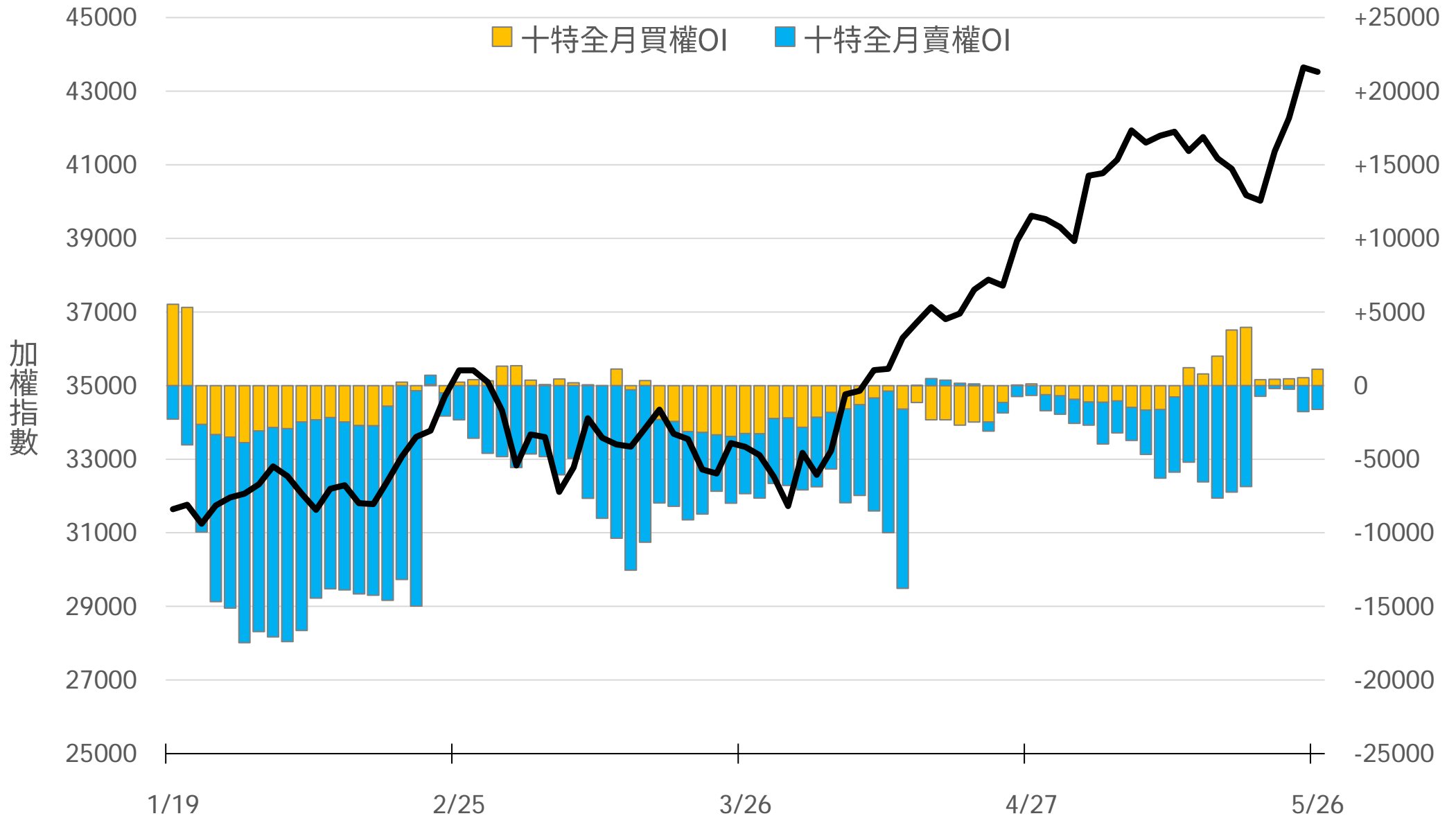


十特近月選權OI(口)

0軸以上為買方
0軸以下為賣方

買權
賣權

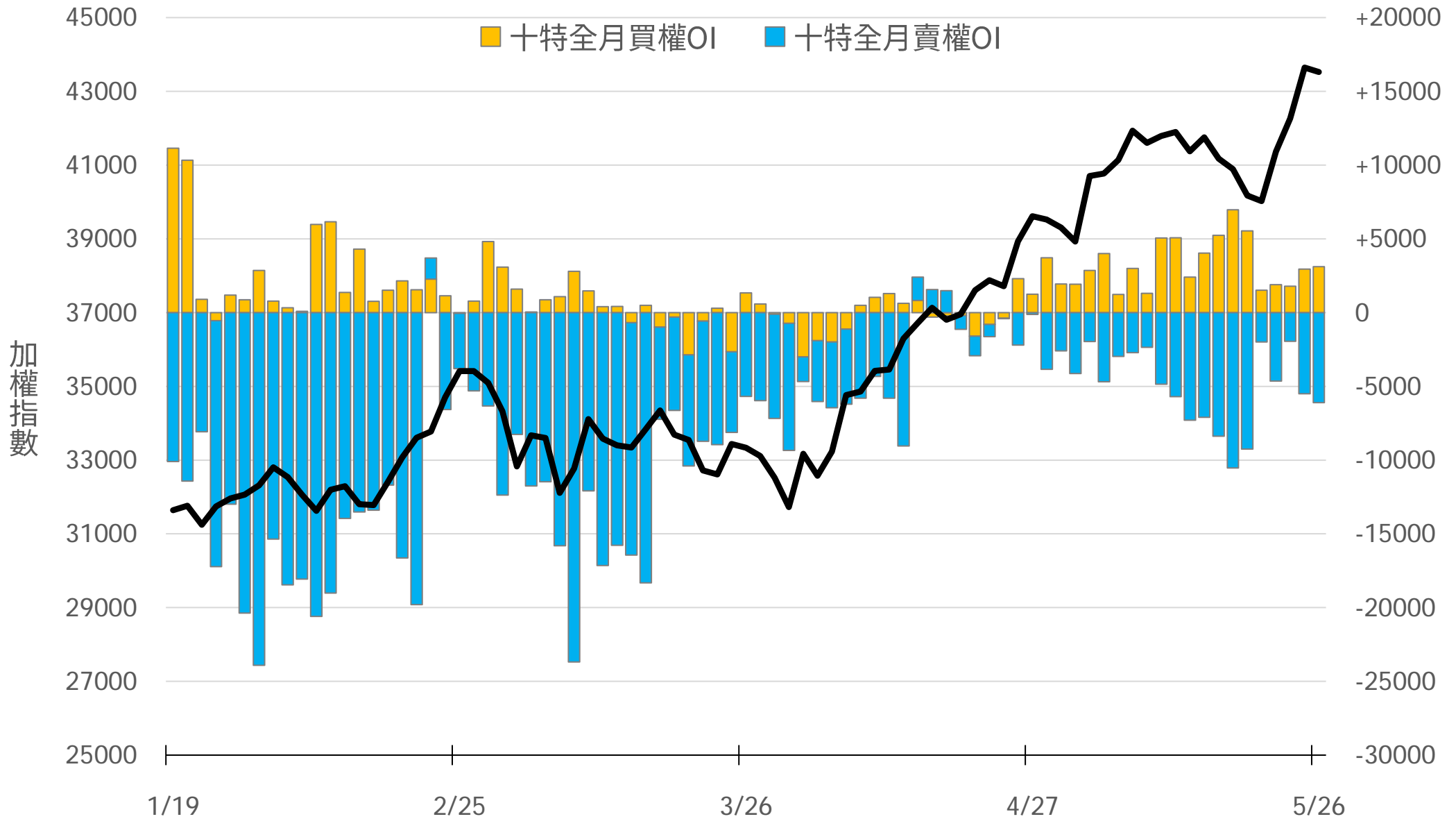
+1109
-1613



十特全月選權OI(口)

0軸以上為買方
0軸以下為賣方

買權 +3108
賣權 -6102



台指期盤後快訊



永豐期貨股份有限公司 | 台北市重慶南路一段2號8樓 | 02-2381-1799 | 114年金管期總字第010號 | 顧問事業部

本研究報告純屬研究性質僅供參考，不保證其完整性及精確性，報告內容具時效性，邇後若有變更，本公司將不做預告或主動更新。交易人決策時應衡量自身需求與交易風險，並就交易結果自行負責，本公司恕不負任何法律責任，亦不作任何保證。未經授權，禁止任何形式抄襲、引用或轉載。