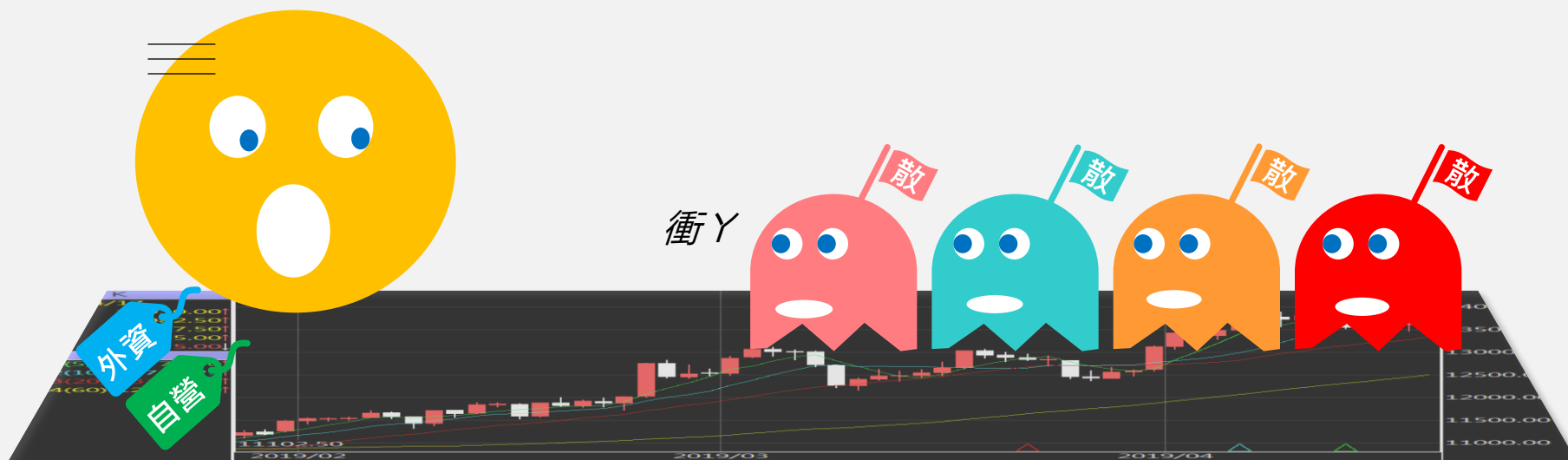


台指期晨報

永豐期貨顧問事業部編製



夜盤期權籌碼 (單日交易淨部位, 單位: 口/億元)

	大台 (口數)	小台 (口數)	微台 (口數)	大台+ 小台/4+ 微台/20	Call (口數)	Put (口數)	Call (金額)	Put (金額)
外資	-1063	-2007	-3839	-1756.7	+148	+352	-0.058	+0.060
投信	0	0	0	0	0	0	0	0
自營	+377	-738	-2416	+71.7	+711	-41	+0.389	-0.021
合計	-686	-2745	-6255	-1685	+859	+311	+0.331	+0.038

歐美收盤行情表

標的	收盤	漲跌	漲跌幅	今年以來	0% (52週低)	↔	100% (52週高)
道瓊指數	休市	-	-	+5.2%			97%
標普五百	休市	-	-	+9.2%			97%
那斯達克	休市	-	-	+13.3%			95%
費城半導	休市	-	-	+72.3%			99%
羅素2000	休市	-	-	+15.6%			98%
美元指數	98.98	-0.26	-0.26%	+0.7%			67%
VIX指數	休市	-	-	+11.7%	15%		
時報金融	休市	-	-	+5.4%			79%
法國CAC	8258.26	+142.51	+1.76%	+1.3%			66%
德國DAX	25389.1	+500.54	+2.01%	+3.7%			97%

亞洲收盤行情表

標的	收盤	漲跌	漲跌幅	今年以來	0% (52週低)	↔	100% (52週高)
加權指數	43644.4	+1376.43	+3.26%	+50.7%			100%
日經指數	65158.19	+1819.12	+2.87%	+29.4%			99%
韓國指數	休市	-	-	+86.2%			96%
上證指數	4152.5686	+39.67	+0.96%	+4.6%			89%
恆生指數	休市	-	-	-0.1%			55%
海峽指數	5070.55	+2.40	+0.05%	+9.1%			97%
印度指數	24031.7	+312.40	+1.32%	-8.0%	44%		
印尼指數	6206.35	+44.31	+0.72%	-28.2%	7%		
泰國指數	1550.33	+11.66	+0.76%	+23.1%			98%
越南指數	1886.03	+8.90	+0.47%	+5.7%			92%

重要美股表現

標的	收盤	漲跌	漲跌幅	標的	收盤	漲跌	漲跌幅
蘋果	休市	-	-	高通	休市	-	-
亞馬遜	休市	-	-	美光	休市	-	-
谷歌	休市	-	-	特斯拉	休市	-	-
臉書	休市	-	-	美孚石油	休市	-	-
奈飛	休市	-	-	梅西百貨	休市	-	-
微軟	休市	-	-	沃爾瑪	休市	-	-
英特爾	休市	-	-	家得寶	休市	-	-
台積電A	休市	-	-	耐吉	休市	-	-
輝達	休市	-	-	摩根大通	休市	-	-
德州儀器	休市	-	-	輝瑞製藥	休市	-	-

台灣期交所夜盤行情表

商品	月份	收盤	漲跌	漲跌幅	成交量	合約歷史高	合約歷史低
台指	06	44389	+519 ↑	1.18%	24420	44399	20819
	07	44393	+530 ↑	1.21%	217	44399	36972
小台指	W4	44148	+463 ↑	1.06%	95	44148	39850
	W1	44200	+472 ↑	1.08%	6	44235	40100
微台指	06	44386	+516 ↑	1.18%	69108	44393	20740
	06	44396	+526 ↑	1.20%	95502	44396	20700
電子	07	44390	+527 ↑	1.20%	6632	44395	36967
	06	2911.6	+22.5 ↑	0.78%	35	2915.3	2485
	07	-	-	-	-	-	-

台灣期交所夜盤行情表

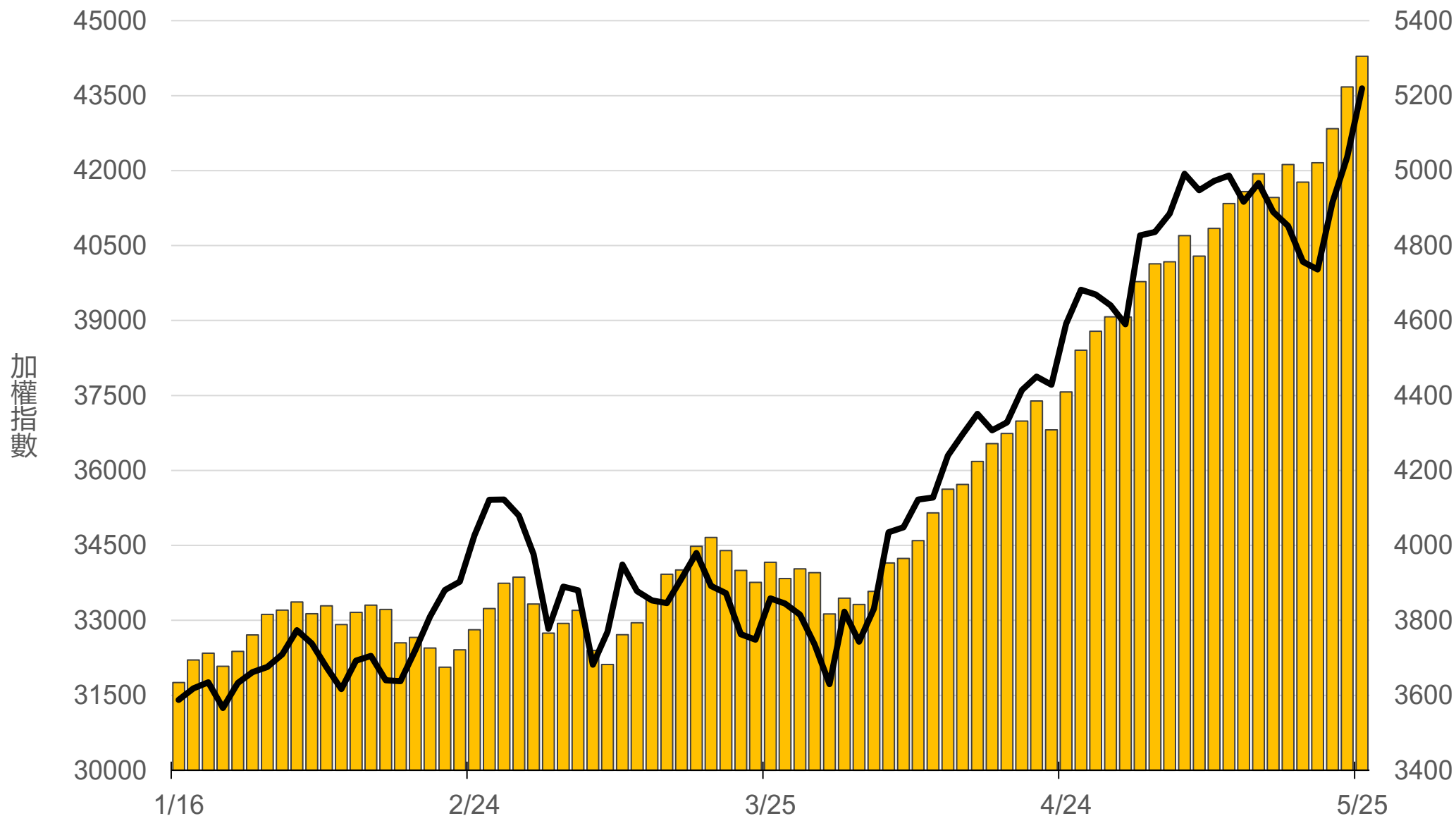
商品	月份	收盤	漲跌	漲跌幅	成交量	合約歷史高	合約歷史低
道瓊	06	51070	-7 ↓	0.01%	94	51145	45120
	09	51457	+41 ↑	0.08%	5	51471	45815
標普500	06	7561.75	+6.75 ↑	0.09%	25	7565.25	6370
	09	-	-	-	-	7575.5	6489.75
那斯達克	06	30006	-4 ↓	0.01%	158	30057	23060
	09	30268	-43 ↓	0.14%	6	30362	23490
黃金	06	-	-	-	-	5486	4304.3
	08	-	-	-	-	4811.2	4516.8
台幣黃金	06	-	-	-	-	20933	16176
	08	-	-	-	-	18655.5	17403.5
布蘭特	07	3028.5	-36.5 ↓	1.19%	22	3636	2750
	08	2951.5	-45.5 ↓	1.52%	23	3409	2783

台灣期交所夜盤行情表

商品	月份	收盤	漲跌	漲跌幅	成交量	合約歷史高	合約歷史低
歐元	06	-	-	■	-	1.2063	1.1478
	09	-	-	■	-	1.1857	1.1565
日圓	06	-	-	■	-	160.06	150.8
	09	157.43	-0.03	↓	0.02%	6	158.83
英鎊	06	-	-	■	-	1.364	1.3198
	09	0	-	■	-	1.3595	1.3254
澳幣	06	-	-	■	-	0.7267	0.6691
	09	-	-	■	-	0.7164	0.6939
大美人	06	-	-	■	-	7.046	6.7718
	07	-	-	■	-	6.757	6.757
小美人	06	-	-	■	-	7.112	6.7704
	07	-	-	■	-	-	-

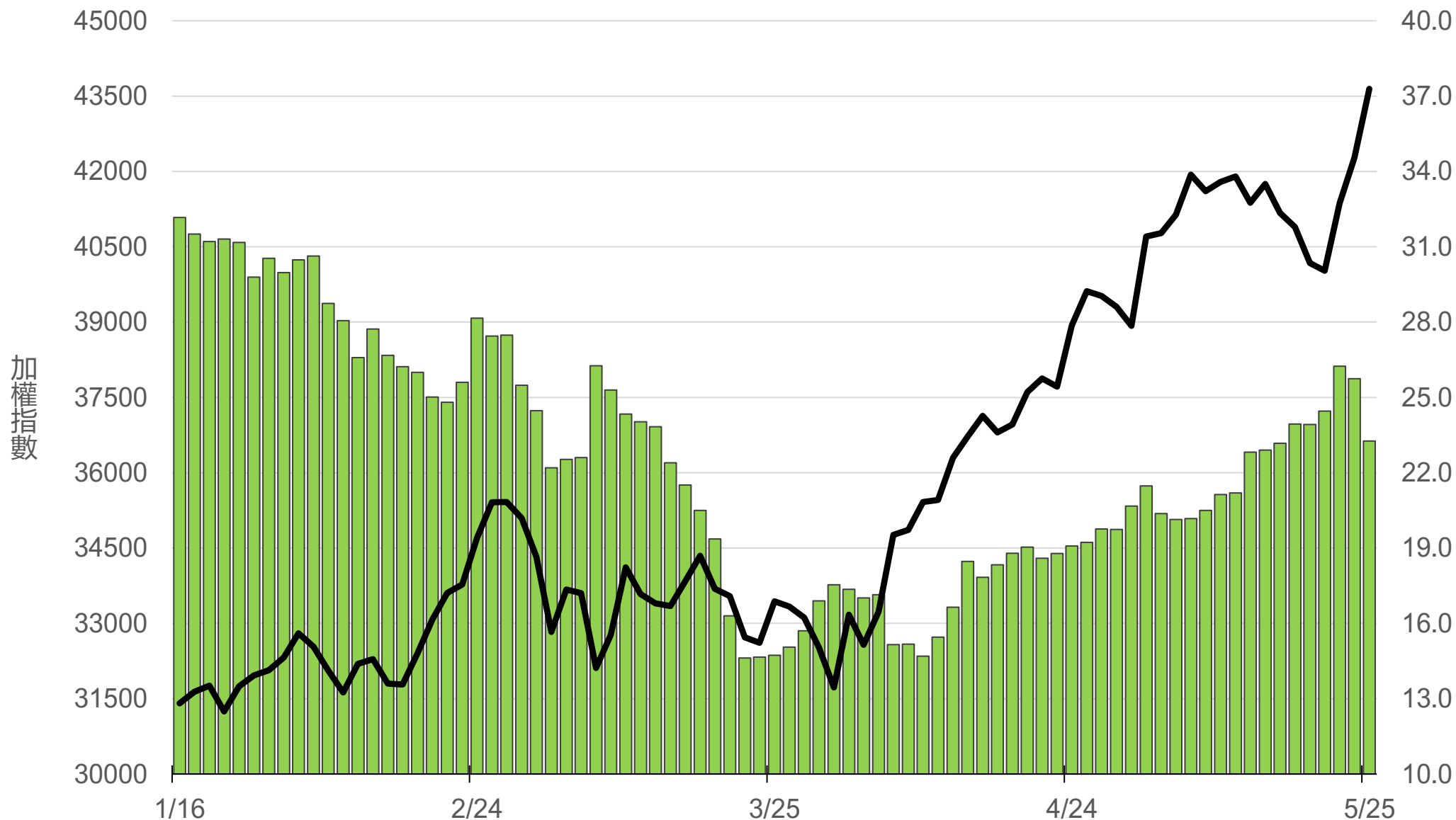
上市融資餘額(億元)

5304.8



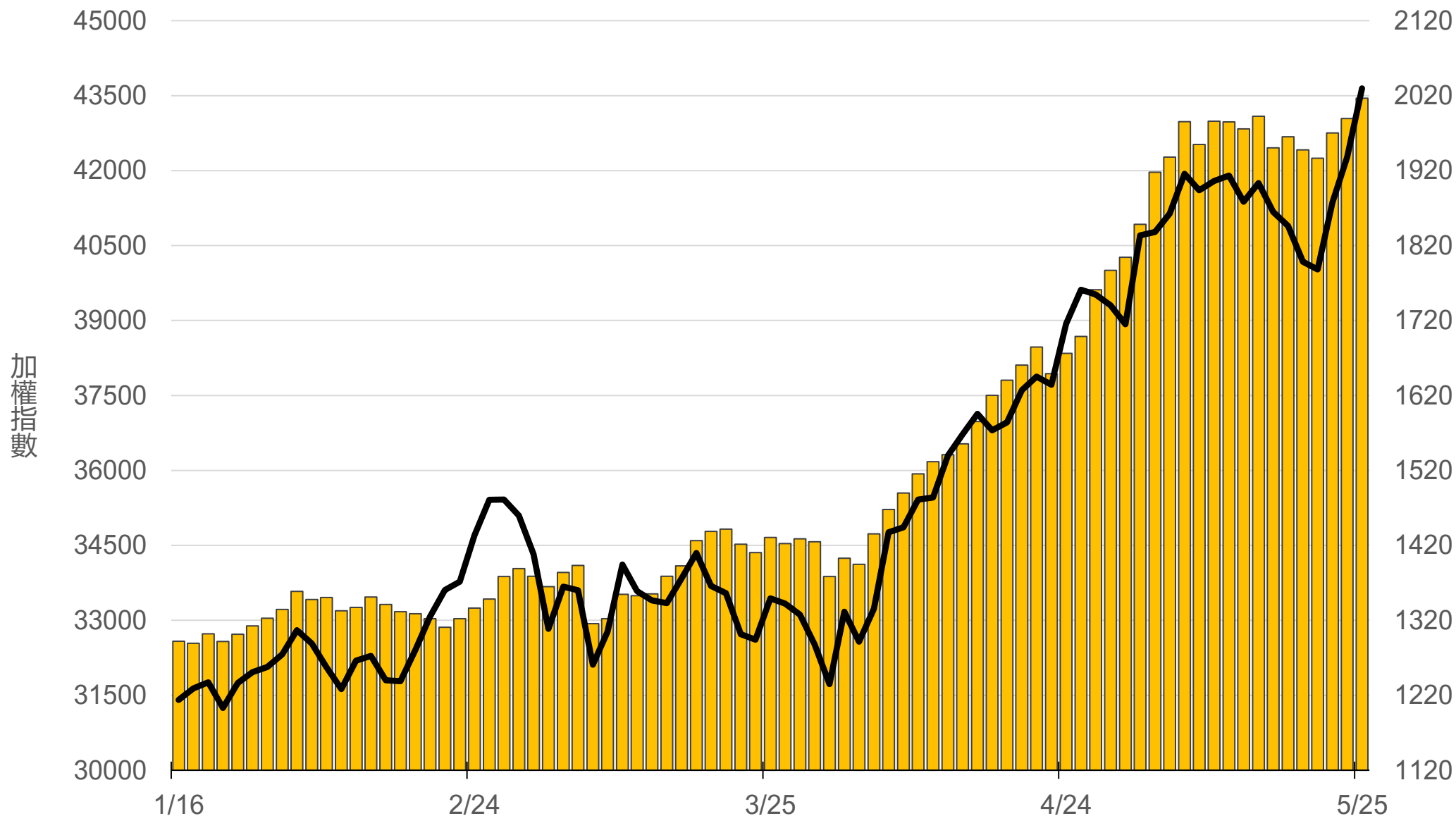
上市融券餘額(萬張)

23.3



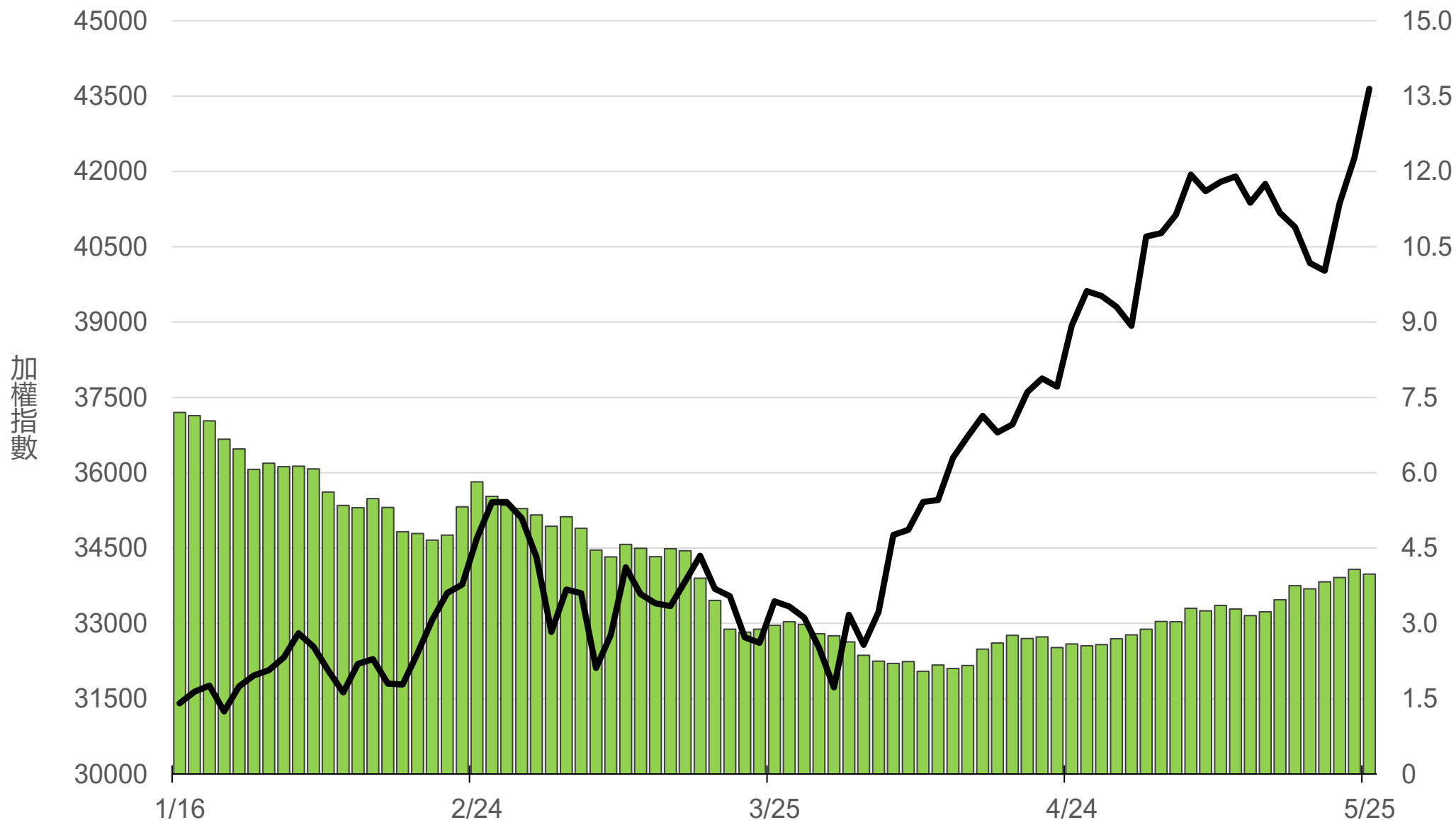
上櫃融資餘額(億元)

2016.7



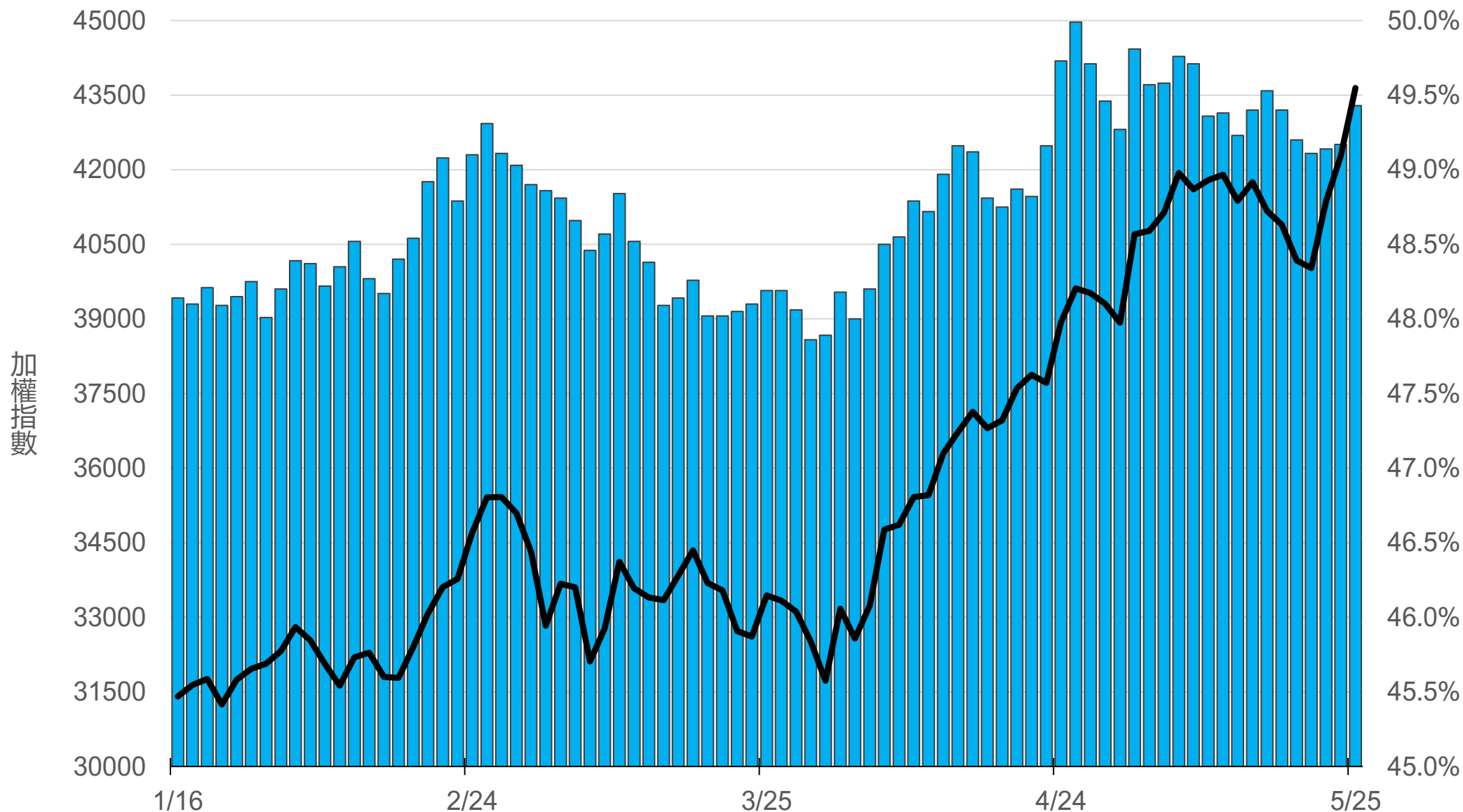
上櫃融券餘額(萬張)

4



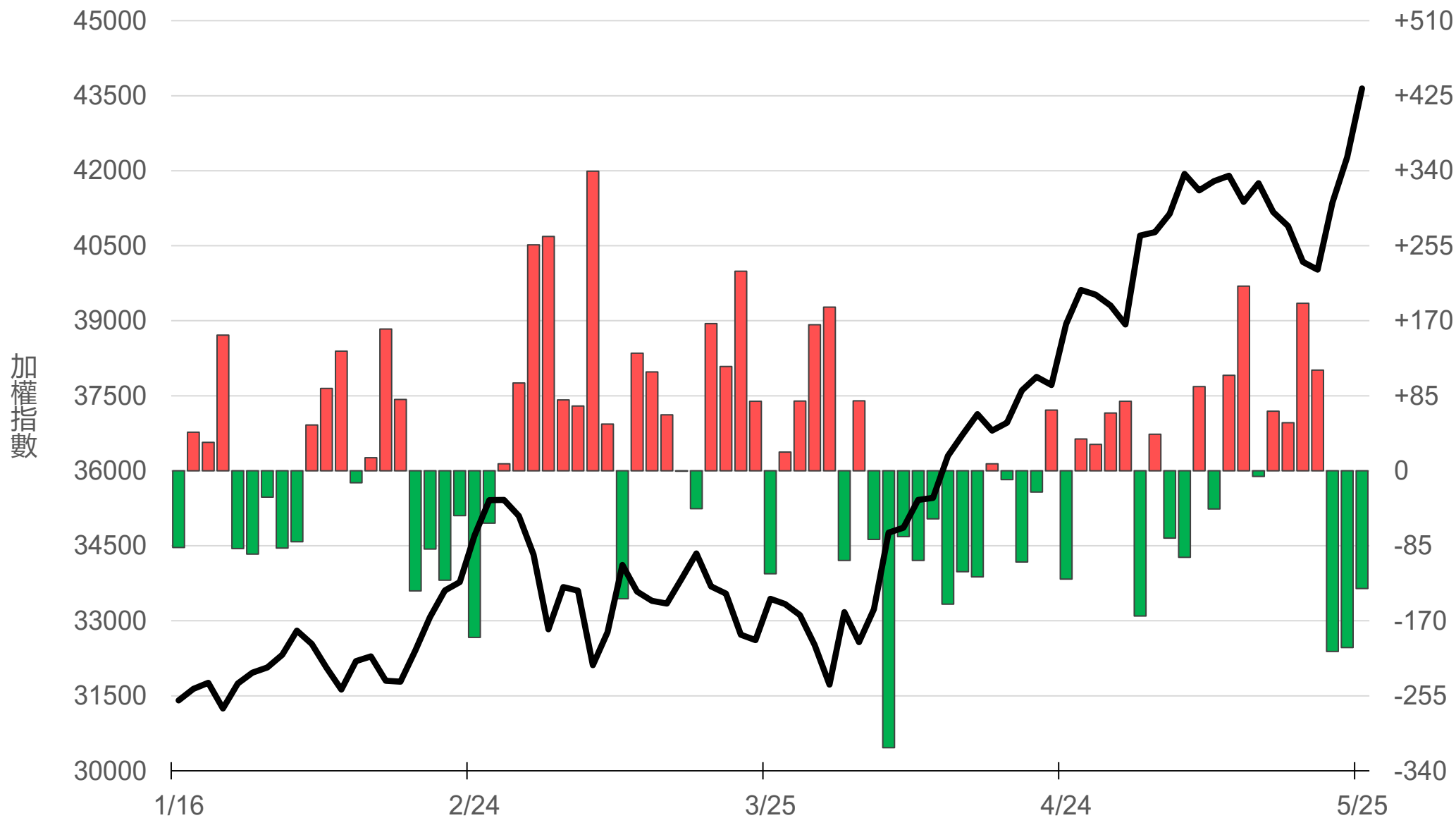
外資持股市值佔總市值%

49.43%



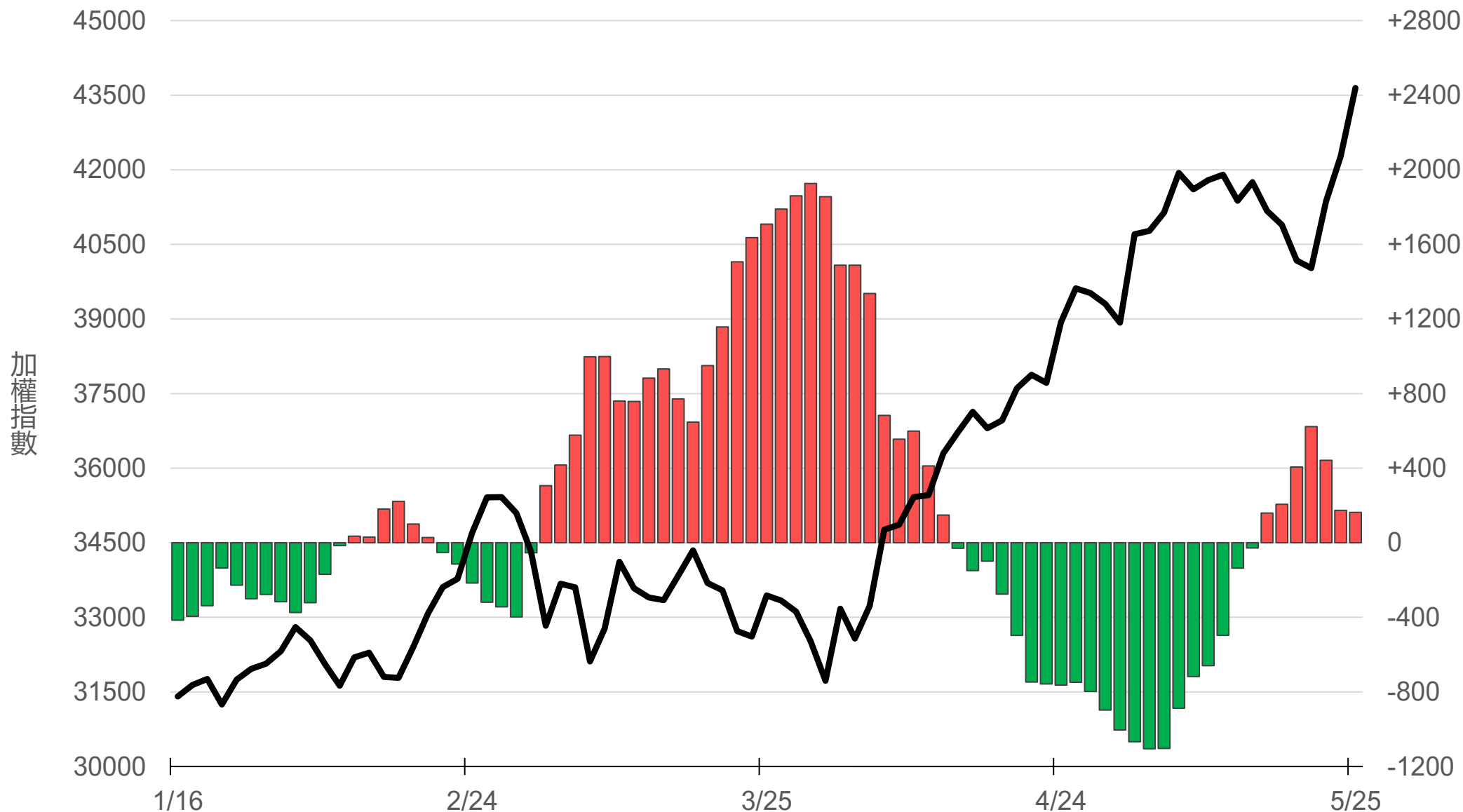
八大行庫買賣超(億元)

-133.46



八大近20日累計買賣超(億元)

162.6



原型期貨ETF (單位: 張, 新台幣億元)

商品	收盤	漲跌	漲跌幅	成交量	金額	市值
元大黃金 (00635U)	47.66	+0.31 ↑	0.65%	3683	1.76	139.2
元大石油 (00642U)	28.64	-2.24 ↓	7.25%	9738	2.81	29.4
元大白銀 (00738U)	62.50	+0.70 ↑	1.13%	5174	3.25	156.7
元大美元指數 (00682U)	20.37	-0.02 ↓	0.10%	1	0.00	1.6
街口黃豆 (00693U)	21.87	-0.24 ↓	1.09%	3087	0.68	21.7
街口銅 (00763U)	34.36	+0.20 ↑	0.59%	634	0.22	18.7

槓桿及反向型期貨ETF (單位：張，新台幣億元)

商品	收盤	漲跌	漲跌幅	成交量	金額	市值
元大黃金正2 (00708L)	91.00	+1.15 ↑	1.28%	2695	2.46	101.1
元大黃金反1 (00674R)	27.06	-0.25 ↓	0.92%	116	0.03	4.4
元大石油反1 (00673R)	12.64	+0.82 ↑	6.94%	44499	5.58	107.3
元大日圓正2 (00706L)	19.30	+0.01 ↑	0.05%	800	0.15	30.5
元大日圓反1 (00707R)	31.90	0 -	0	0	0.00	1.9
元大美元指數正2 (00683L)	21.07	-0.18 ↓	0.85%	172	0.04	2.4
元大美元指數反1 (00684R)	15.27	+0.02 ↑	0.13%	0	0.00	1.5
街口布蘭特正2 (00715L)	54.45	-7.80 ↓	12.53%	18844	10.46	45.8

台 指 期 晨 報



永豐期貨股份有限公司 | 台北市重慶南路一段2號8樓 | 02-2381-1799 | 114年金管期總字第010號 | 顧問事業部

本研究報告純屬研究性質僅供參考，不保證其完整性及精確性，報告內容具時效性，邇後若有變更，本公司將不做預告或主動更新。交易人決策時應衡量自身需求與交易風險，並就交易結果自行負責，本公司恕不負任何法律責任，亦不作任何保證。未經授權，禁止任何形式抄襲、引用或轉載。