

# 台指期盤後快訊

永豐期貨顧問事業部編製



# 收盤行情表

## 2026年5月25日 星期一

合約	收盤	漲跌	漲跌幅	成交量	OI	OI增減
加權指數	43644.4	+1376.43	+3.15%	1.350536	兆元	
台指06	43870	+1415	+3.33%	99457	86161	+4052
台指07	43863	+1403	+3.30%	1067	2018	+441
小台06	43870	+1415	+3.33%	261090	32079	+1793
小台07	43863	+1403	+3.30%	8844	3331	+410
微台06	43870	+1415	+3.33%	325189	47329	+330
微台07	43863	+1403	+3.30%	21103	7938	+1082
電子06	2889.1	+122.95	+4.44%	197	410	+61
金融06	2556.6	-2.80	-0.11%	218	349	+28
非金06	14262	+2.00	+0.01%	48	91	+18

# 今日無台選結算

# 市場全面軋空中 但真正風險正在後面慢慢靠近

指數週一上漲1376.43點，收在43644.4點，成交量1.35兆元。台指期上漲1415點至43870點，正價差為225.6點。籌碼面部分，三大法人買超642.88億元；而在台指期淨部位方面，三大法人淨空單增加3205口至-6712口，其中外資淨空單增加4975口至-51458口；十大交易人中的特定法人全月份台指期淨空單增加2489口至-4092口。

台股今日再度上演瘋狂軋空行情，加權指數暴漲超過千點，期貨盤中甚至一度出現高達500點的正價差，這種現象已經不是單純情緒樂觀，而是市場進入全面性逼空與資金失控追價的階段。從結構來看，多頭格局其實已經正式確立，尤其在權值股全面回歸主升段後，過去幾個月壓抑的資金開始瘋狂回補。更重要的是，市場現在對於高乖離已經完全選擇視而不見，代表短線情緒已進入典型多頭末升段特徵，只要資金還願意追，技術面超漲根本不構成修正理由，這也是近期許多人一直等待拉回卻始終等不到的主因。尤其AI、半導體、高速運算與部分金融權值同步發動，使盤面形成非常健康的輪動結構，而不是單靠單一族群硬拉指數，這種多頭擴散效應也讓行情更具延續性。不過市場最需要留意的，反而不是眼前的瘋狂噴出，而是未來幾個月資金預期是否開始出現轉變，目前全球市場其實已經慢慢開始交易「年底可能再度升息」的風險，尤其美國近期通膨數據若重新升溫，聯準會態度轉鷹，長天期美債殖利率再度飆升，那麼高估值科技股勢必會面臨重新評價壓力，而現在台股之所以能夠如此強勢，很大程度仍建立在資金寬鬆與AI成長預期之上，一旦利率預期反轉，高本益比族群會是第一波修正重災區。

選擇權未平倉量部分，06月買權最大OI落在45000點，賣權最大OI落在20200點；06月W1買權最大OI落在44500點，賣權最大OI落在38000點。全月份未平倉量put/call ratio值由1.56下降至1.49。VIX指數上升0.85至33.94。外資台指期買權淨金額7.73億元；賣權淨金額0.34億元。(永豐期貨研調)

永豐



永豐期貨  
SinoPac Futures

永豐期貨股份有限公司 | 台北市重慶南路一段2號8樓 | 02-2381-1799 | 114年金管期總字第010號 | 顧問事業部

本研究報告純屬研究性質僅供參考，不保證其完整性及精確性，報告內容具時效性，邇後若有變更，本公司將不做預告或主動更新。交易人決策時應衡量自身需求與交易風險，並就交易結果自行負責，本公司恕不負任何法律責任，亦不作任何保證。未經授權，禁止任何形式抄襲、引用或轉載。

2026/5/25

# 三大法人籌碼變化 單位：口 / 億元

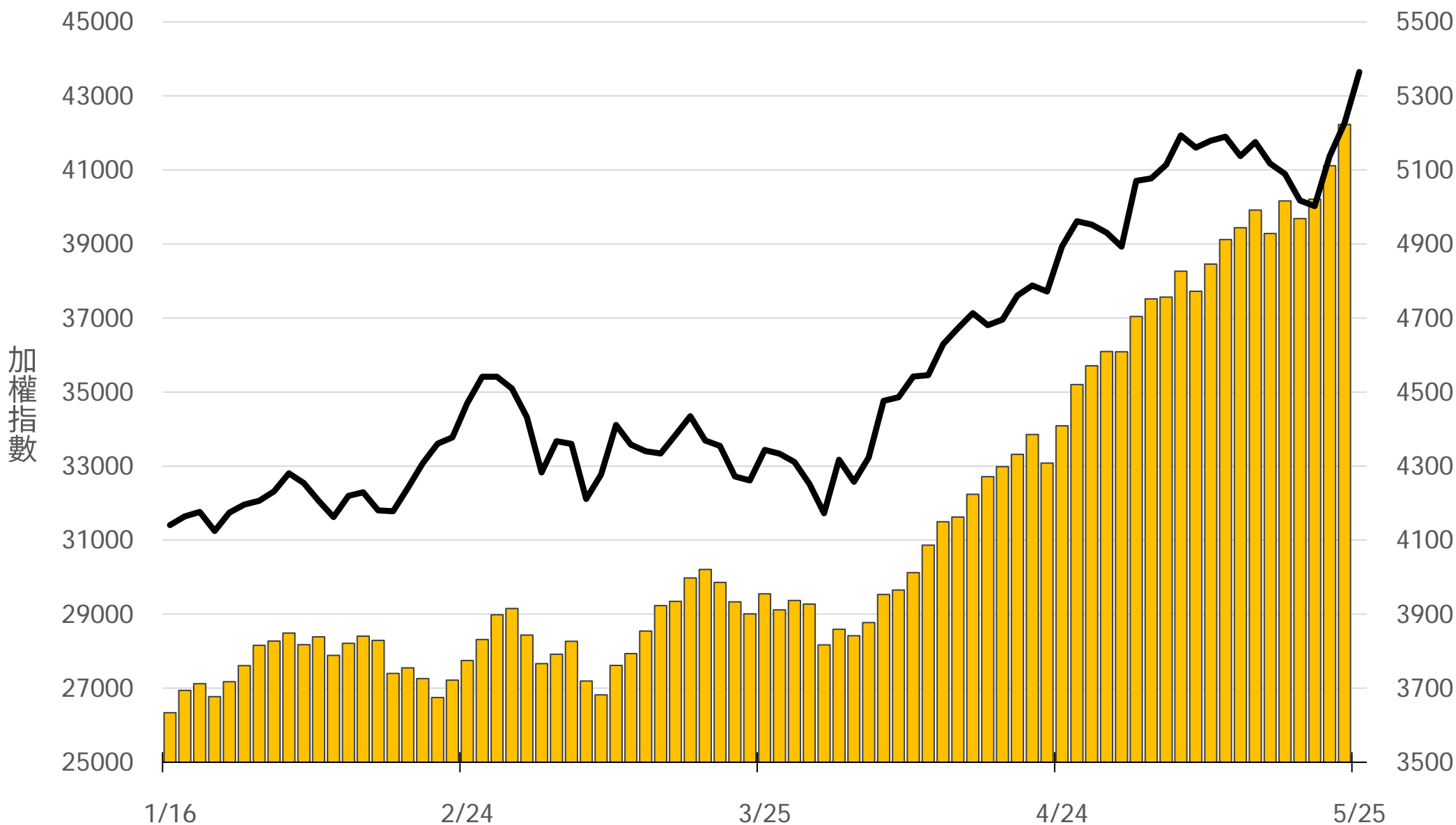
	現貨 (金額)	台指 (口數)	Call (口數)	Put (口數)	Call (金額)	Put (金額)
外資	+494.59	-51458 (-4975)	3224 (+1323)	5433 (+1540)	7.73 (+1.20)	0.34 (+0.08)
投信	+79.42	43018 (+971)	-395 (-45)	93 (+80)	-0.58 (-0.21)	0.01 (+0.01)
自營	+68.87	1728 (+799)	2094 (+2413)	2467 (+1392)	-8.65 (-1.73)	-0.02 (-0.11)
合計	+642.88	-6712 (-3205)	4923 (+3691)	7993 (+3012)	-1.50 (-0.74)	0.33 (-0.02)

# 十大交易人期權淨部位(口)

	十大(特定人)		十大(非特定人)		全市場OI
	近月	其他月	近月	其他月	
台指	-2617 (-3489)	-1475 (+1000)	4410 (+2044)	656 (-668)	100312 (+5117)
買權	534 (+78)	2412 (+1074)	-132 (+603)	-6971 (-6173)	66292 (+28639)
賣權	-1775 (-1525)	-3733 (-2030)	568 (+2739)	2528 (+2372)	98585 (+39752)

# 上市融資餘額(億元) 圖表僅更新至前一日數據

# 5222.9



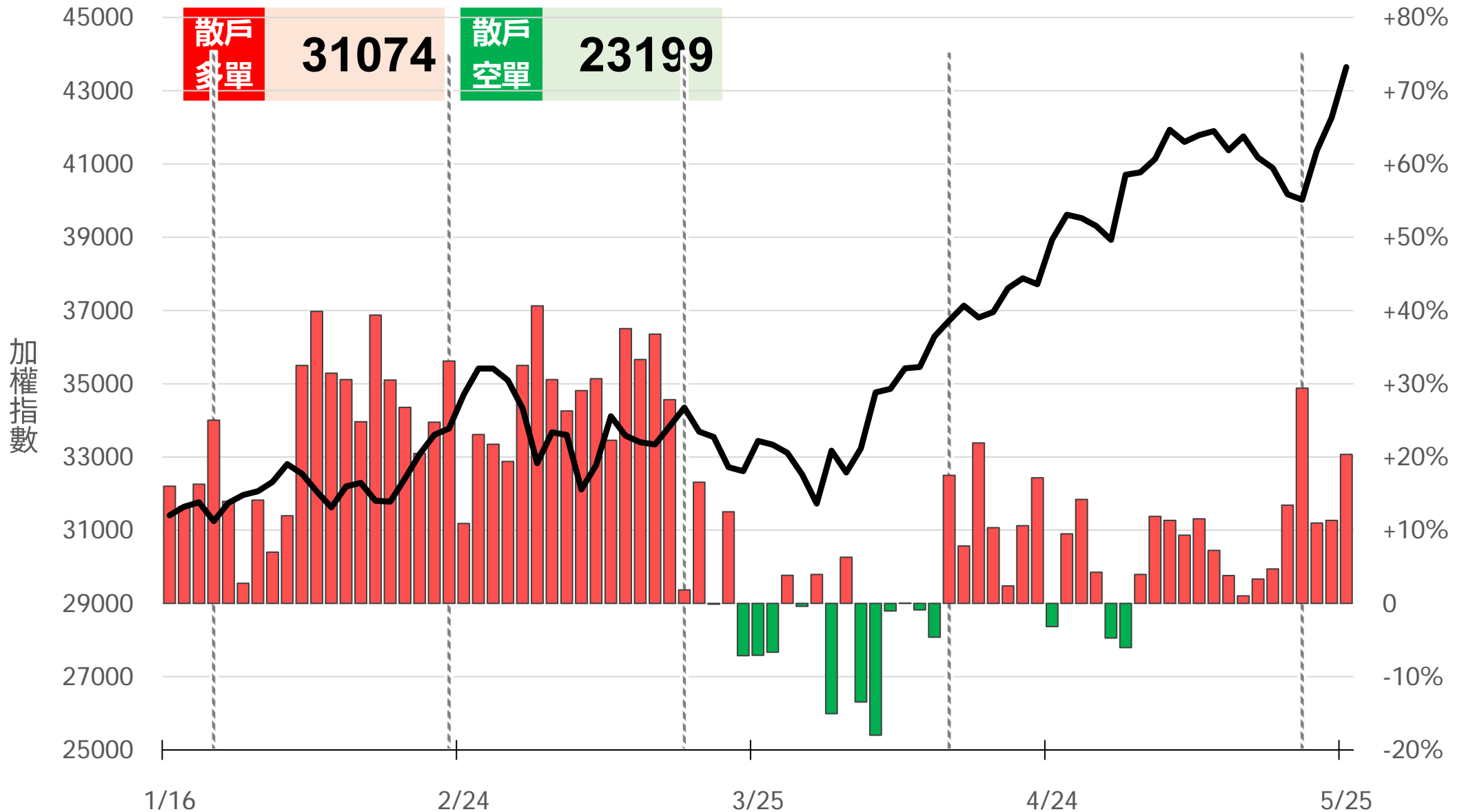
# 小台散戶多空比

散戶多單=全市場OI-三大法人多單(虛線為結算日)

散戶空單=全市場OI-三大法人空單

散戶多空比=(散戶多單-散戶空單)/全市場OI x 100%

## +20.35%



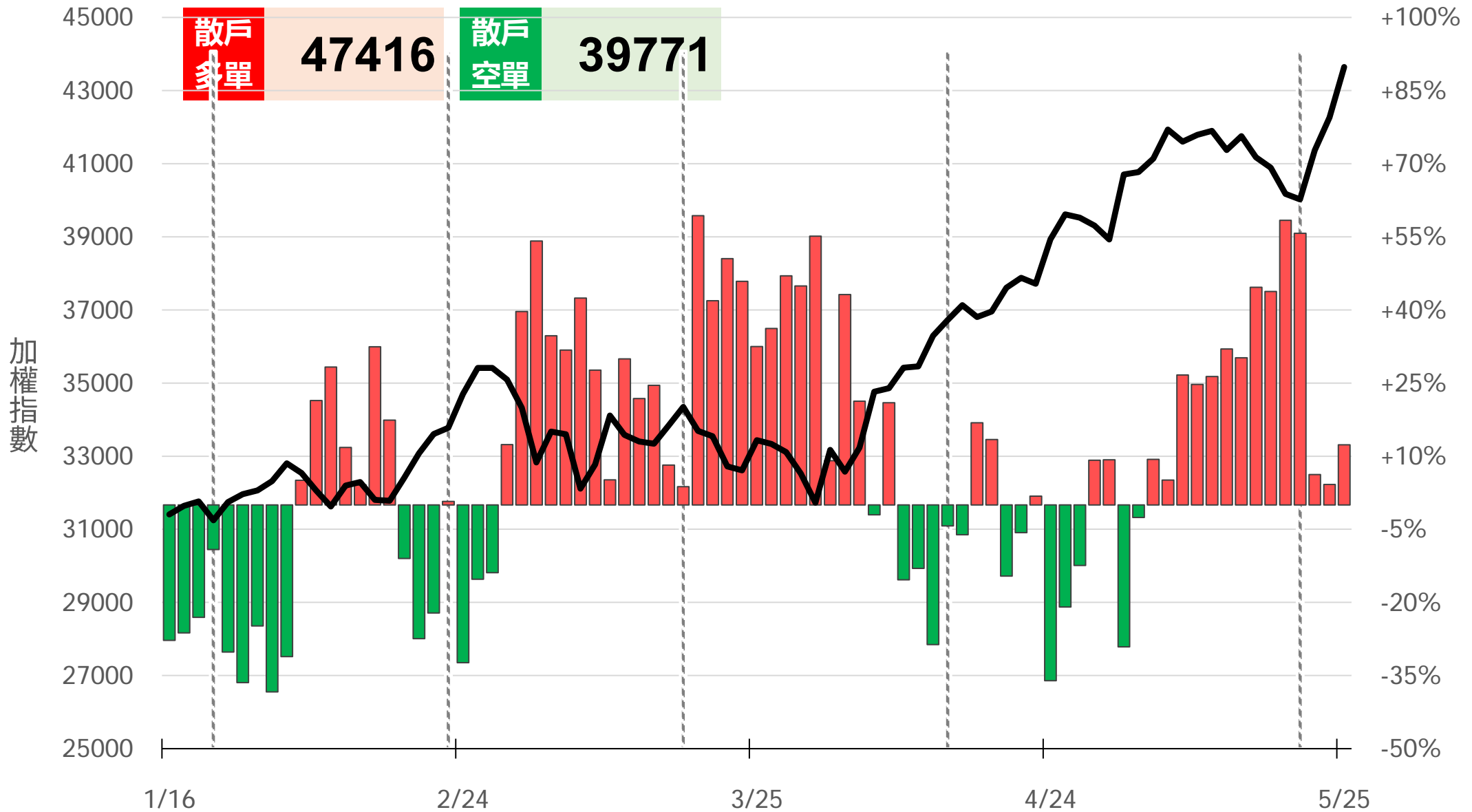
# 微台散戶多空比

散戶多單=全市場OI-三大法人多單(虛線為結算日)

散戶空單=全市場OI-三大法人空單

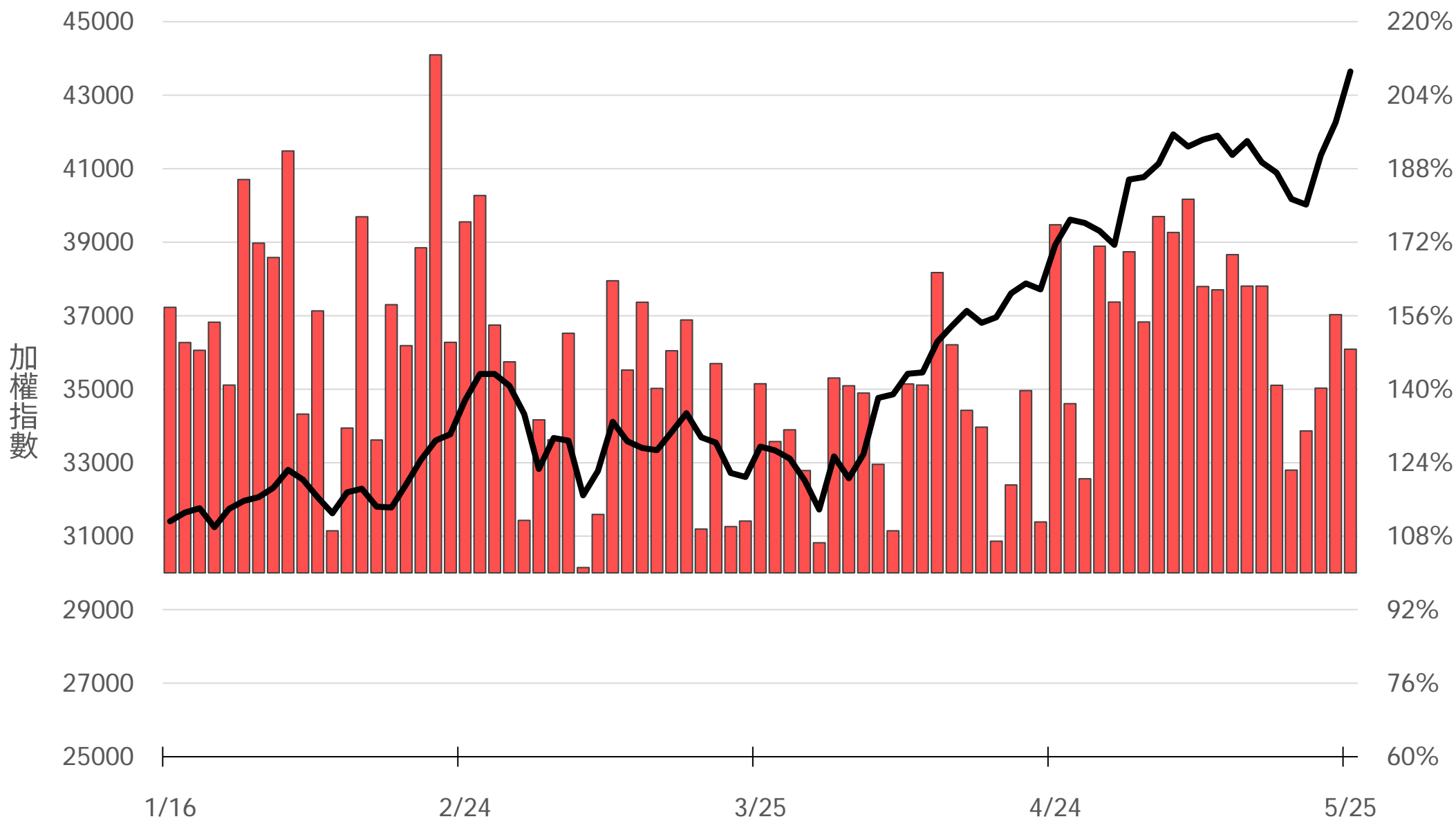
散戶多空比=(散戶多單-散戶空單)/全市場OI x 100%

## +12.34%



# Put/Call Ratio

# 148.71%



# 05月W4大量區

**買權** 45500  
(8607口)

**賣權** 42000  
(2634口)

Delta	Volume	Price	Call	Put
(+978)	1024	44700		1 (+1)
(+478)	519	44600		0 -
(+777)	1129	44500		6 (+6)
(+536)	761	44400		7 (+7)
(+498)	572	44300		15 (+15)
(+473)	548	44200		25 (+25)
(+673)	760	44100		14 (+14)
(+915)	1599	44000		132 (+132)
(+485)	587	43900		41 (+41)
(+367)	547	43800		216 (+216)
(+483)	549	43700		166 (+165)
(+493)	635	43600		400 (+399)
(+328)	705	43500		397 (+397)
	92	43450		239
(+89)	397	43400		810 (+809)
	52	43350		195
(+460)	676	43300		590 (+588)
	16	43250		178
(+204)	424	43200		396 (+395)
(+59)	113	43150		112 (+112)
(+58)	190	43100		305 (+304)

**Call**

**Put**

# 05月F5大量區

**買權** 45000  
(441口)

**賣權** 39000  
(335口)

(+9) 10	44700	Put	0	-
(+14) 22	44600		0	-
(+35) 40	44500		0	-
(+14) 26	44400		0	-
(+3) 6	44300		4	(+4)
(+6) 18	44200		0	-
(+8) 11	44100		0	-
(+30) 73	44000		7	(+7)
(+2) 15	43900		0	-
(+10) 30	43800		4	(+4)
(+17) 27	43700		4	(+4)
(+9) 33	43600		4	(+4)
(+16) 30	43500		8	(+8)
5	43450		1	
(+19) 21	43400		5	(+5)
0	43350	0		
(+9) 13	43300	7	(+7)	
0	43250	0		
(-1) 5	43200	4	(+4)	
0	43150	0		
(-3) 1	43100	4	(+4)	

**Call**

# 06月W1大量區

**買權** 44500  
(151口)

**賣權** 38000  
(262口)

(+3) 3	44700	Put	0	-
(+1) 1	44600		0	-
(+142) 151	44500		0	-
(+3) 4	44400		0	-
(+1) 2	44300		0	-
(-22) 15	44200		0	-
(+2) 3	44100		0	-
(+2) 36	44000		4	(+4)
(+1) 4	43900		1	(+1)
(+9) 11	43800		1	(+1)
(-1) 5	43700		0	-
(+74) 80	43600		0	-
(+4) 14	43500		13	(+13)
4	43450		2	
(+4) 6	43400		0	-
0	43350	0		
(-1) 1	43300	3	(+3)	
0	43250	0		
- 3	43200	11	(+11)	
0	43150	0		
(-2) 0	43100	1	(+1)	

**Call**

# 06月大量區

**買權** 45000  
(913口)

**賣權** 20200  
(3169口)

Delta	Volume	Price	Call	Put	Change
(+32)	121	44900	44900	1	(+1)
(-16)	26	44800	44800	2	(+2)
(+1)	97	44700	44700	0	(-1)
(+14)	49	44600	44600	0	(-5)
(+57)	119	44500	44500	11	(+11)
(+5)	45	44400	44400	5	(+5)
(+44)	61	44300	44300	7	(+7)
(-827)	56	44200	44200	6	(-7)
(-103)	22	44100	44100	2	(+2)
(+627)	828	44000	44000	57	(+57)
(+97)	143	43900	43900	3	(+1)
(+187)	232	43800	43800	62	(+59)
(-62)	47	43700	43700	7	(+3)
	66	43600	43600	43	
(-195)	132	43500	43500	20	(+12)
	301	43400	43400	131	
(+20)	77	43300	43300	16	(+4)
	108	43200	43200	6	
(-1)	62	43100	43100	5	(-2)
	668	43000	43000	88	
(+8)	120	42900	42900	45	(+42)

Put

Call

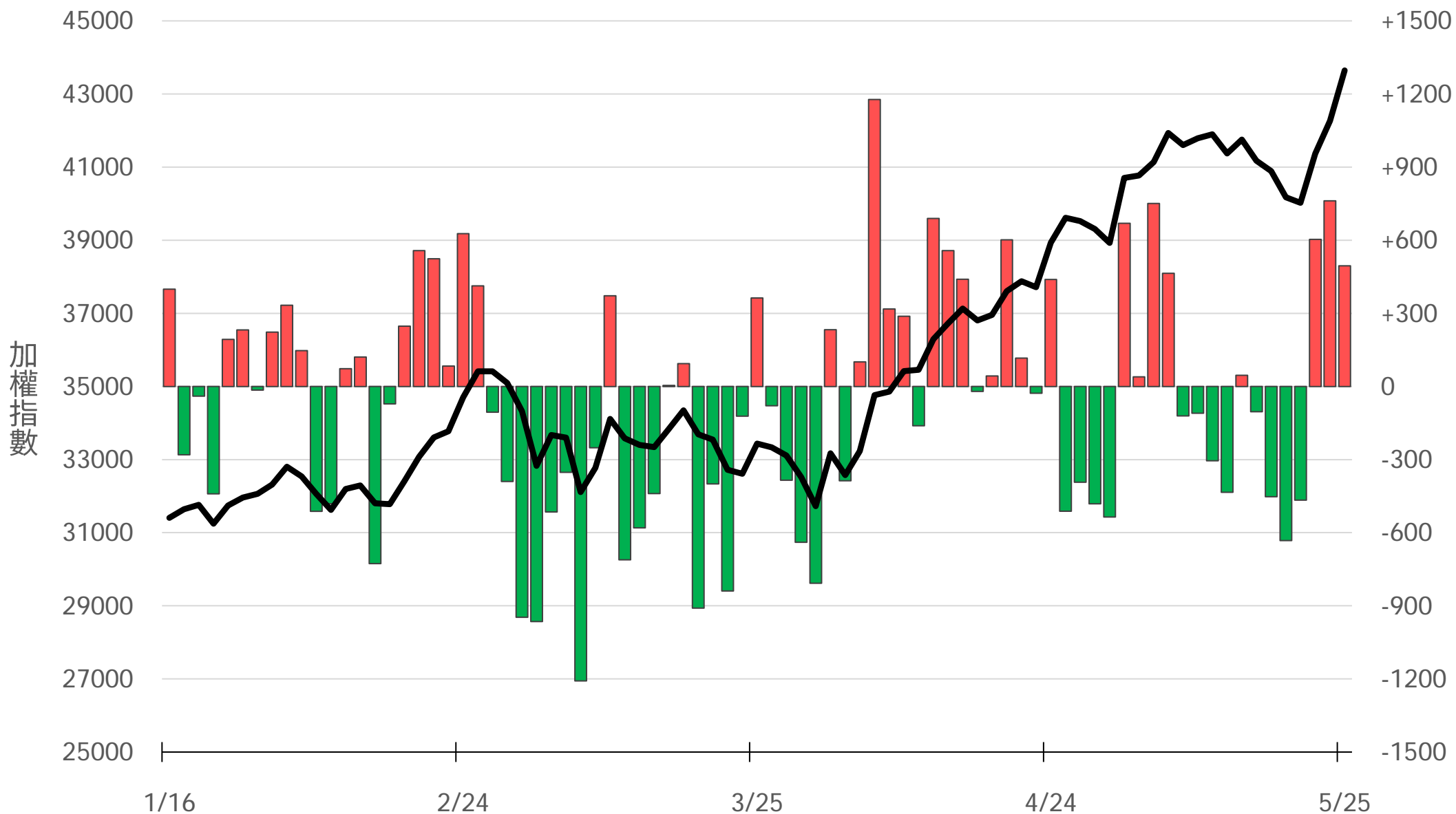
# 台指選波動度

VIX ▲ 33.94 買權 IV ▲ 31.05  
賣權 IV ▲ 32.21



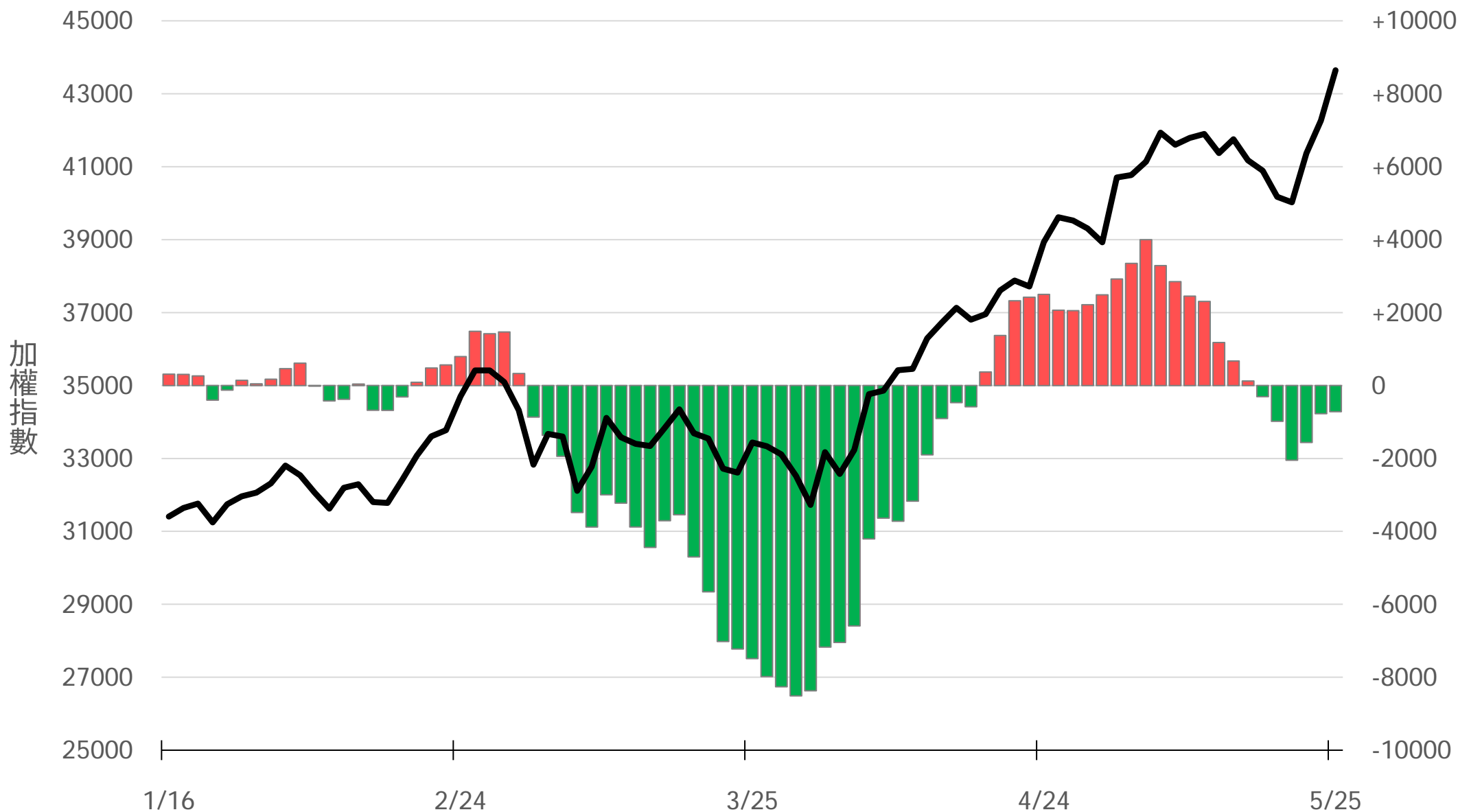
# 外資買賣超(億元)

# +494.59



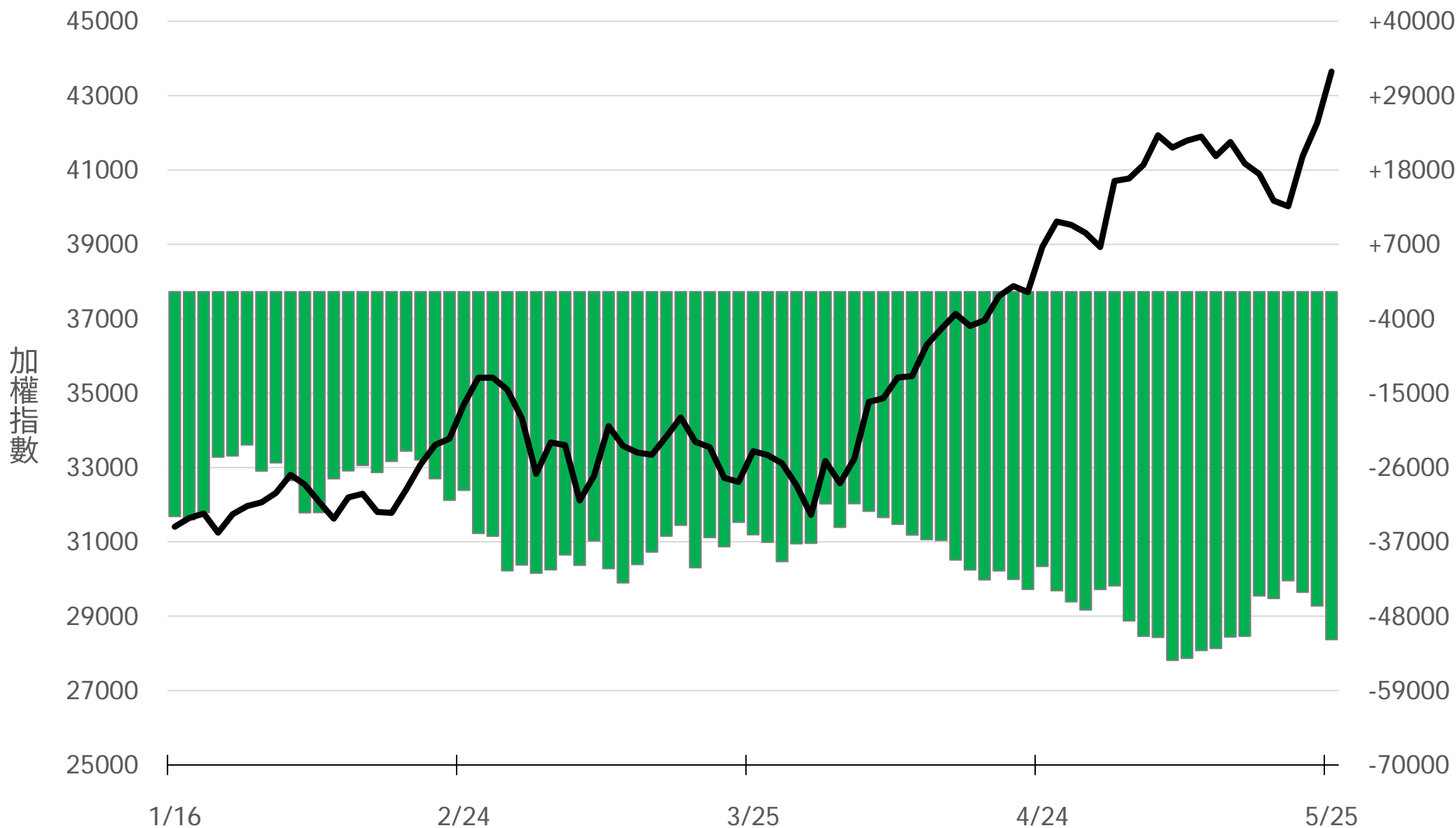
# 外資近20日累計買賣超(億元)

# -717.67



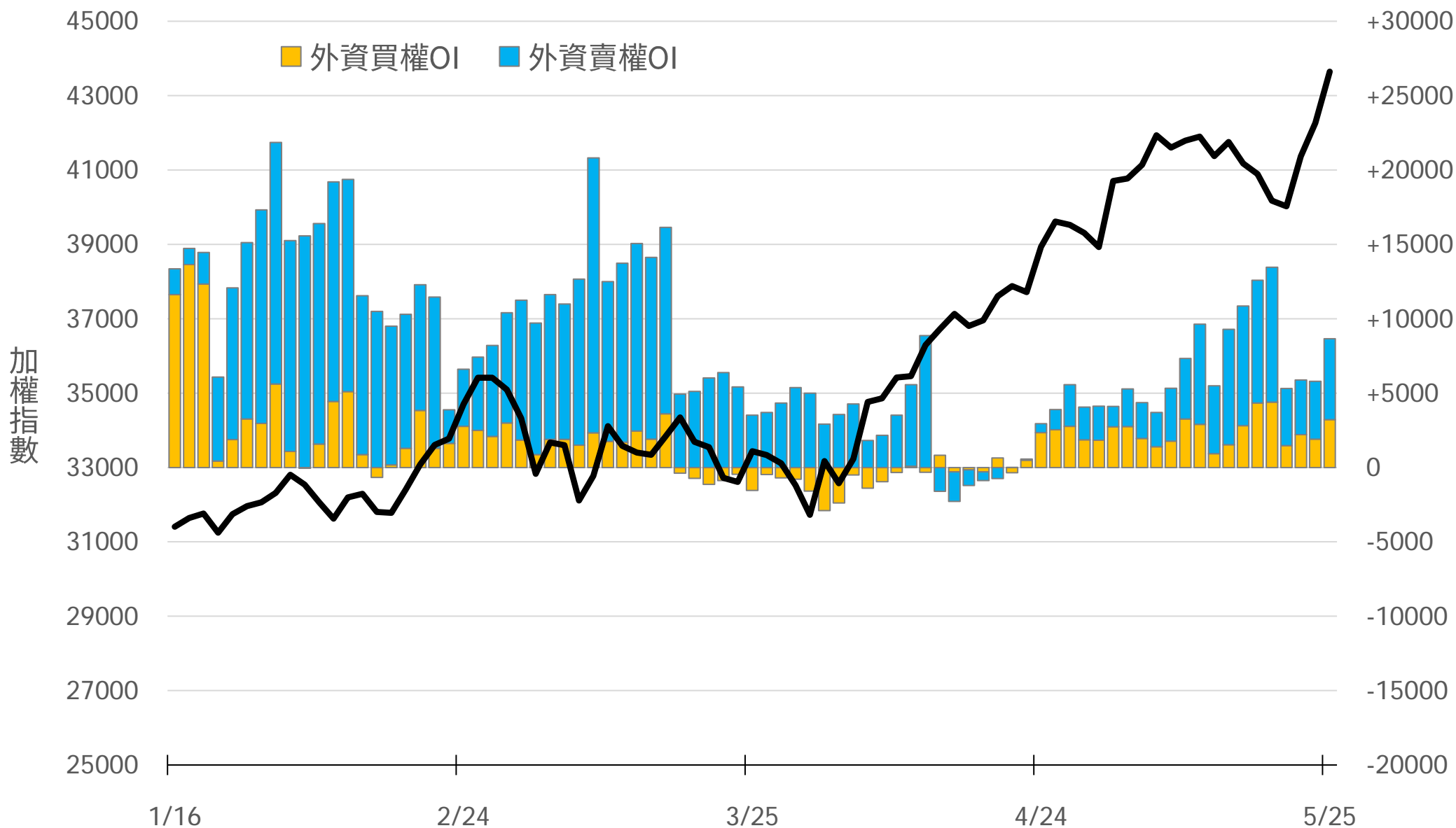
# 外資台指期OI(口)

# -51458



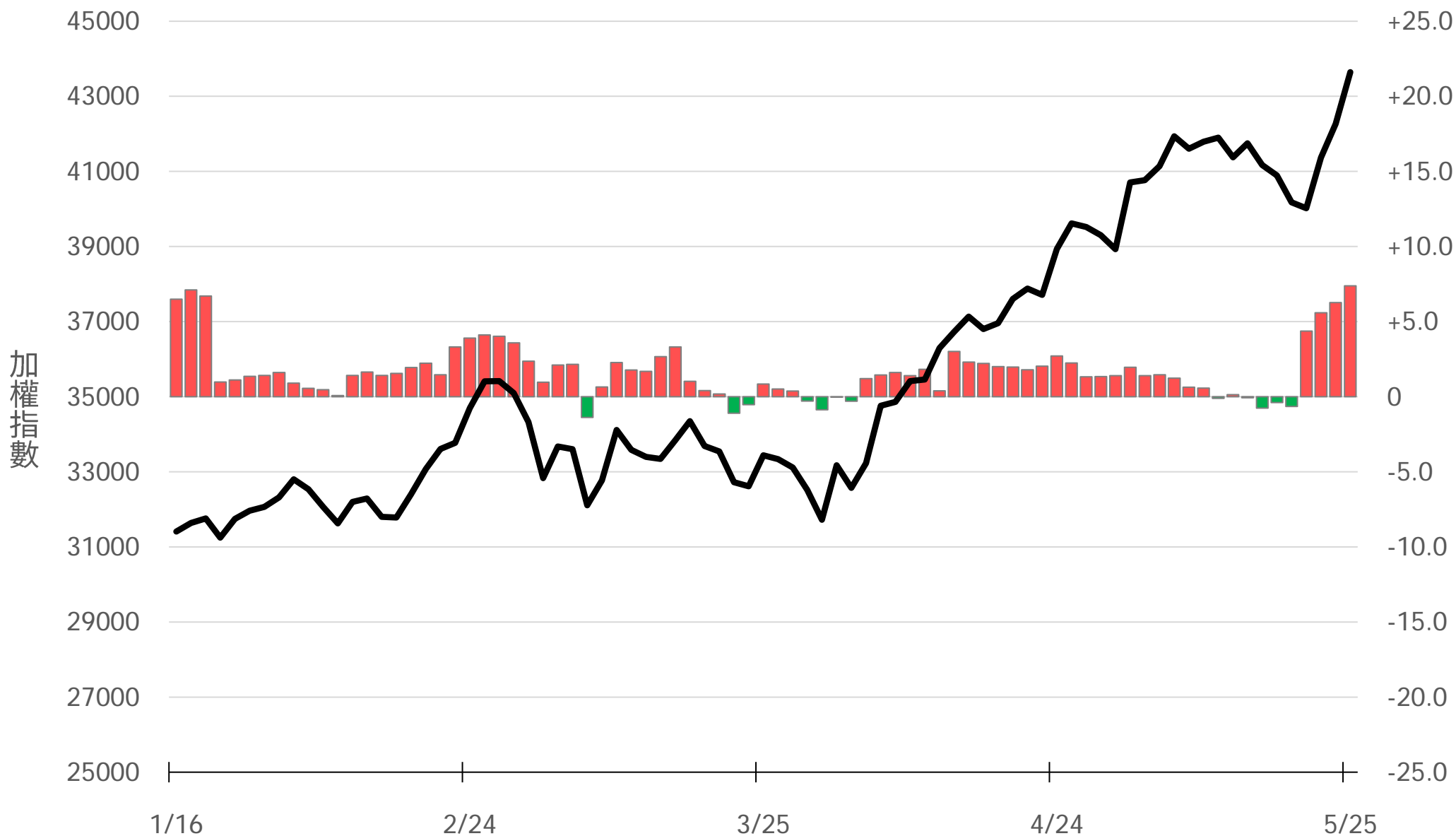
# 外資選權OI(口) 0軸以上為買方，以下為賣方

買權 +3224  
賣權 +5433



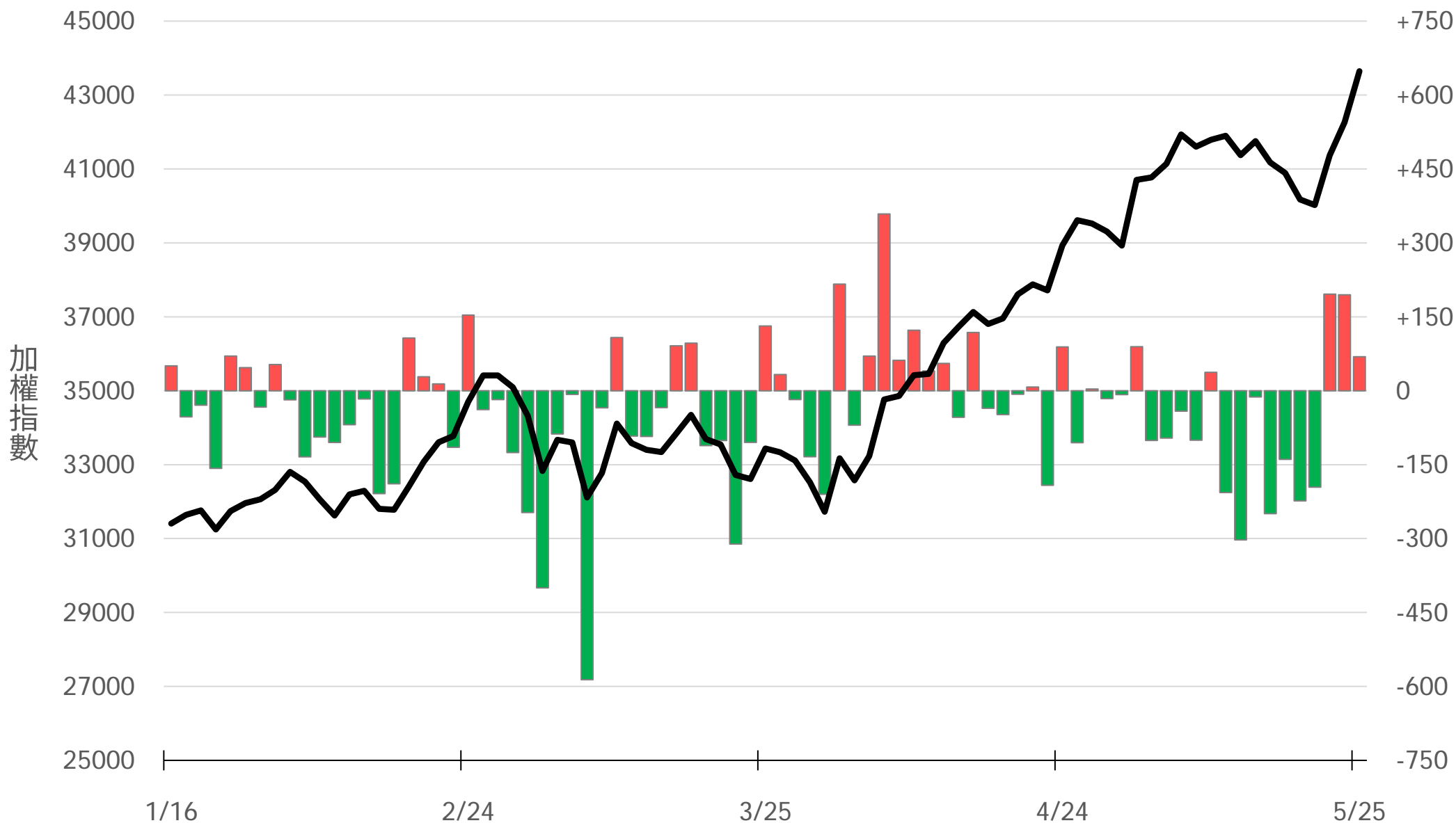
# 外資選權OI淨金額(億元)

+7.39



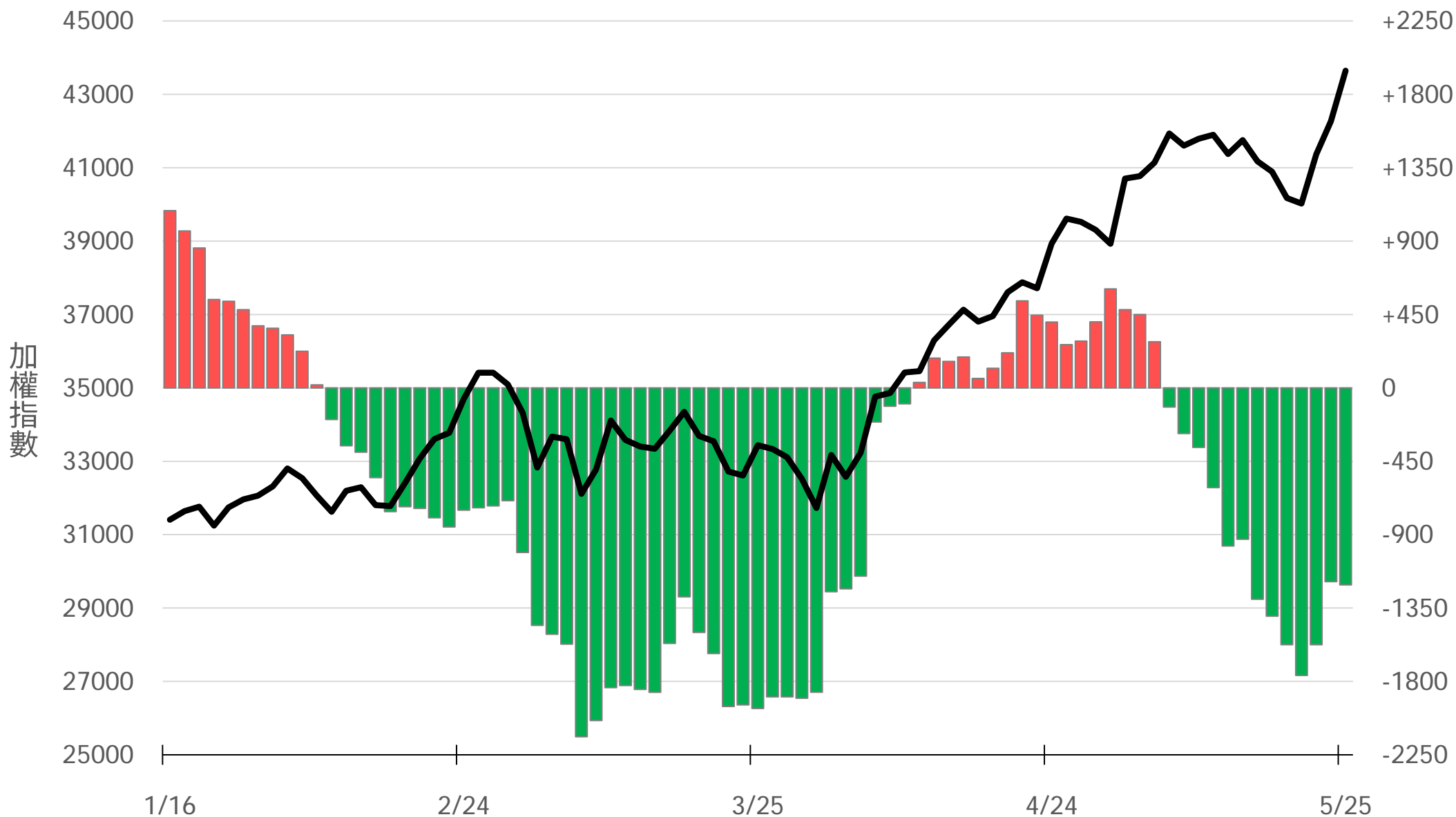
# 自營買賣超(億元)

# +68.87



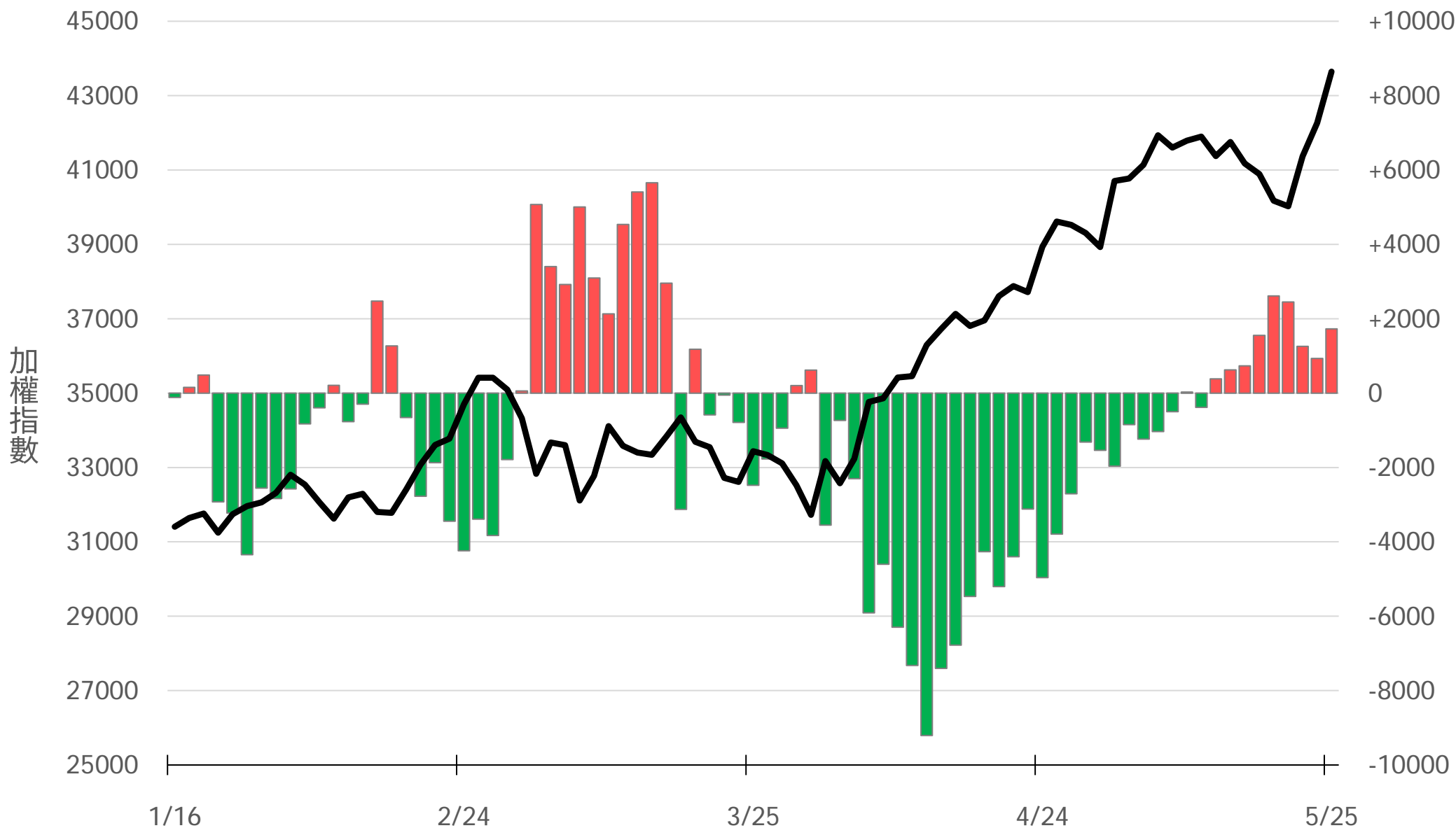
# 自營近20日累計買賣超(億元)

# -1208.10



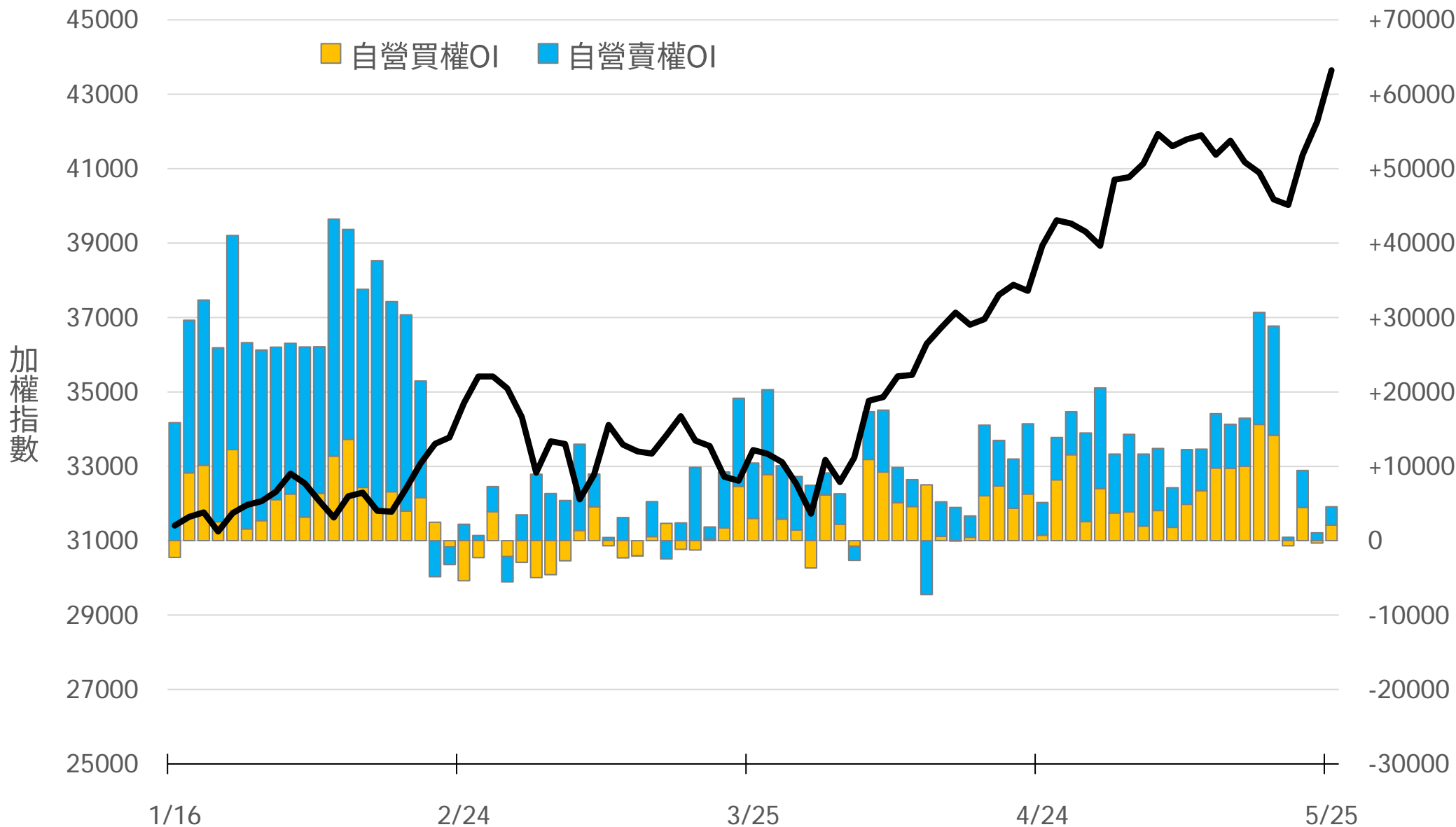
# 自營台指期OI(口)

# +1728



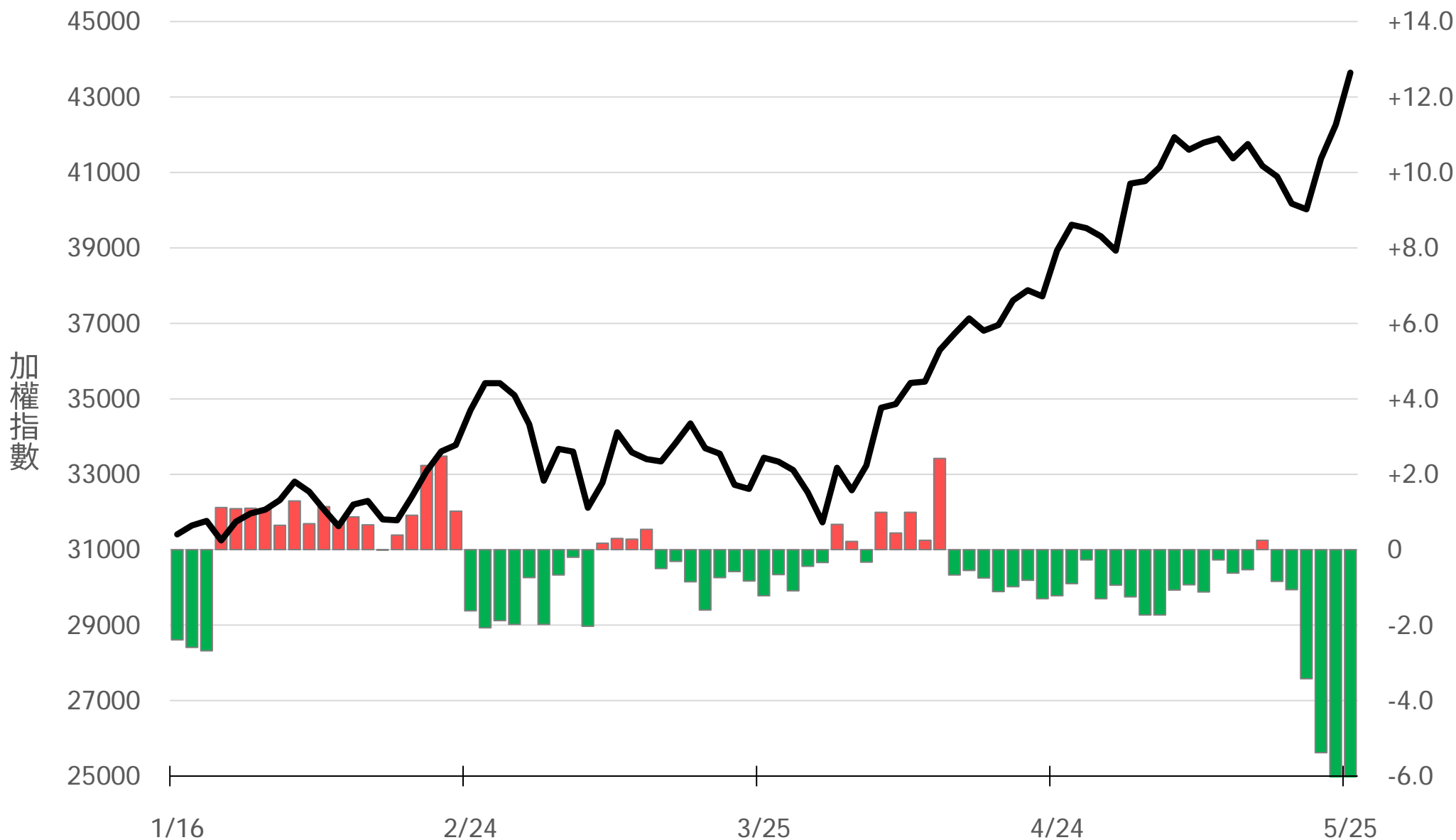
# 自營選權OI(口) 0軸以上為買方，以下為賣方

買權 +2094  
賣權 +2467



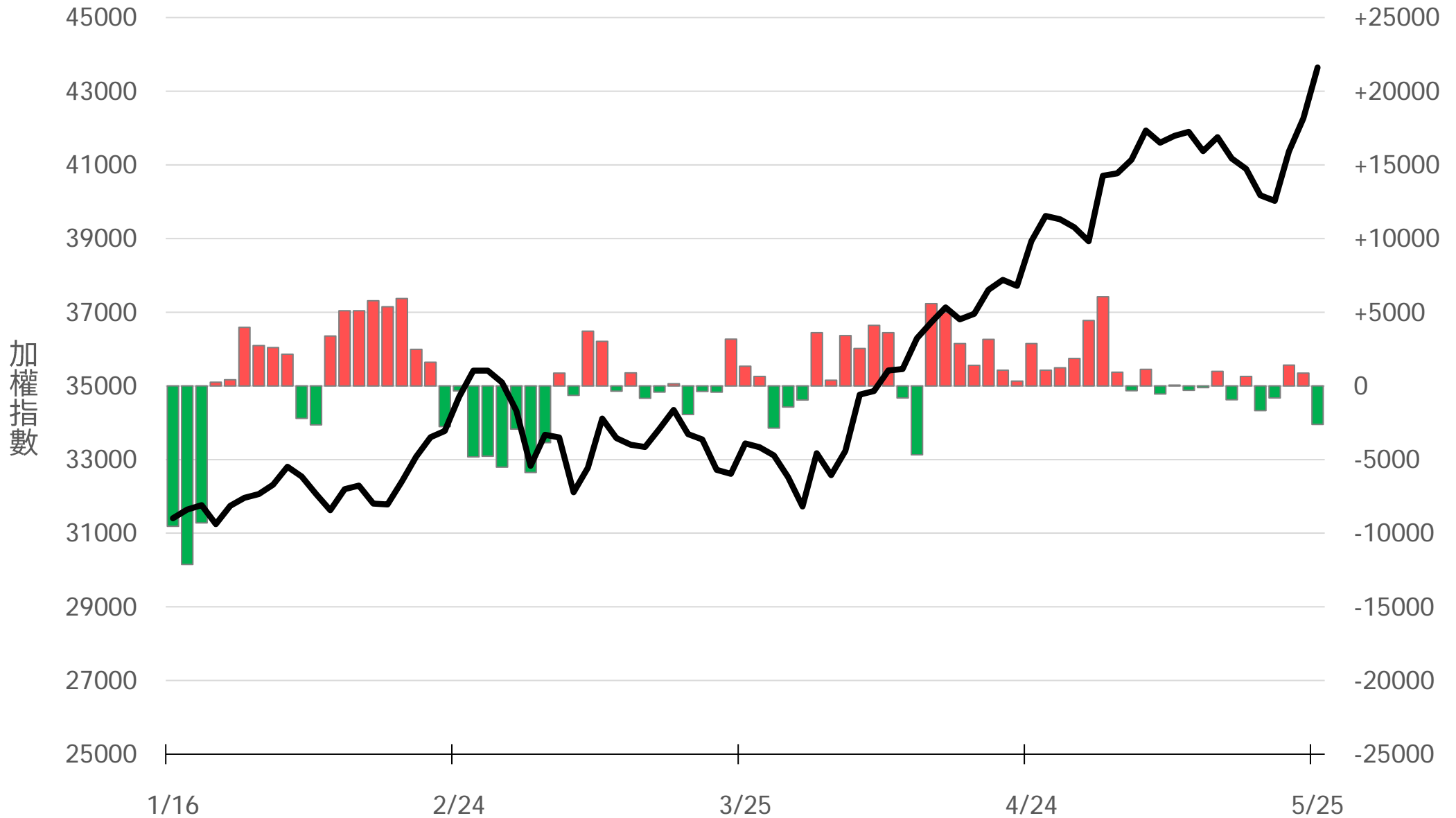
# 自營選權OI淨金額(億元)

-8.63



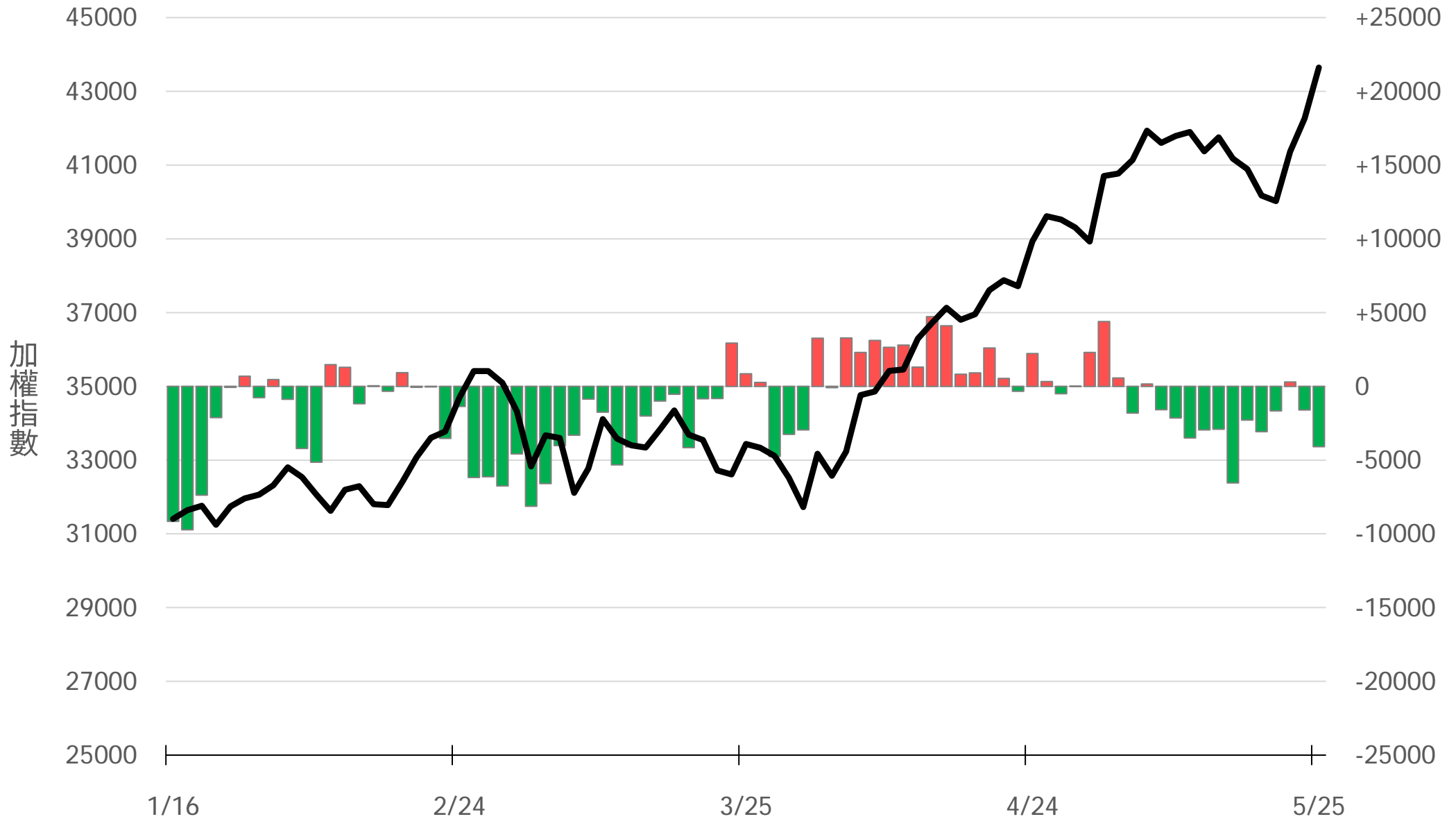
# 十特近月台指期OI(口)

# -2617



# 十特全月台指期O(口)

# -4092

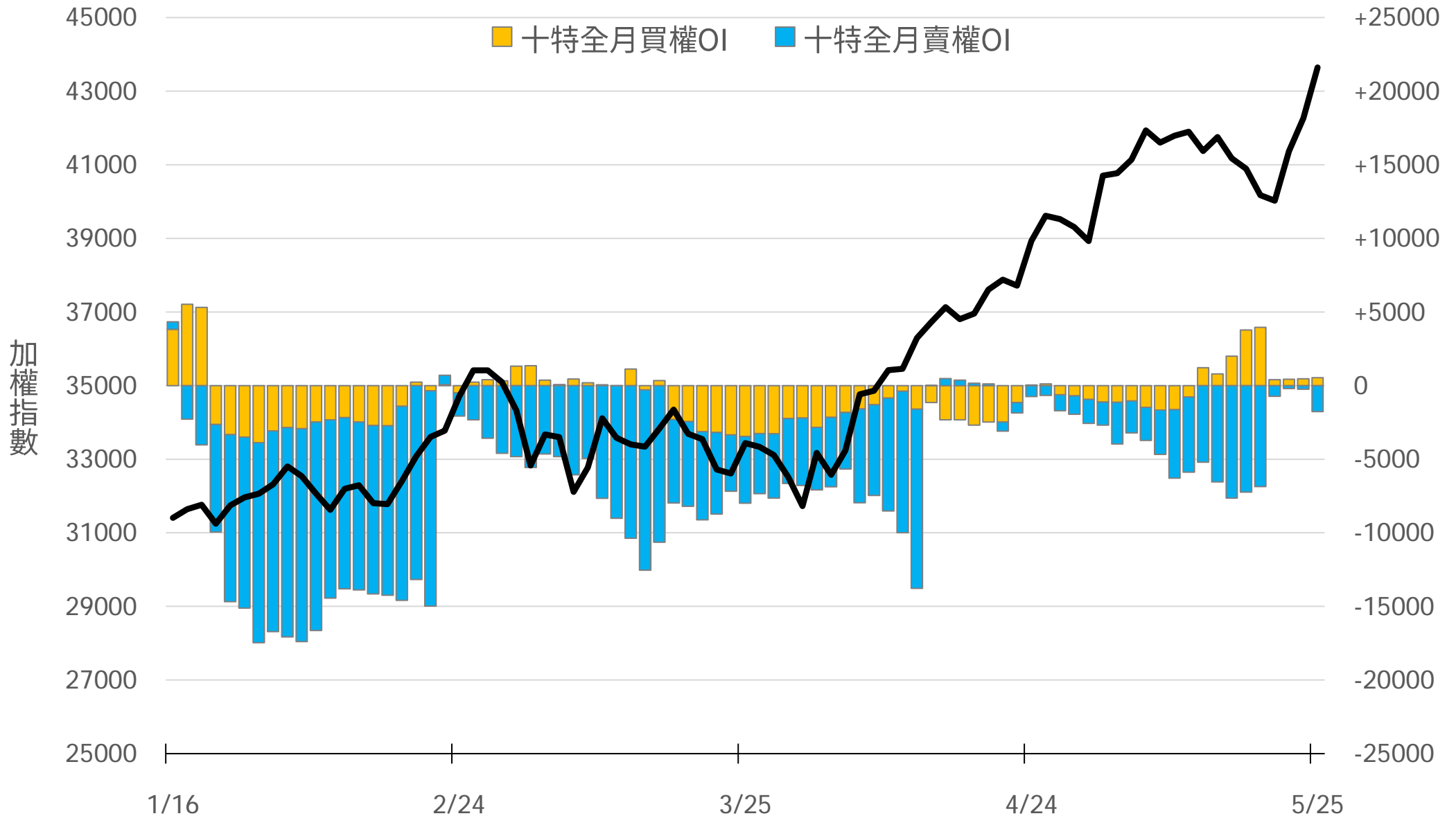


# 十特近月選權OI(口)

0軸以上為買方  
0軸以下為賣方

買權  
賣權

+534  
-1775

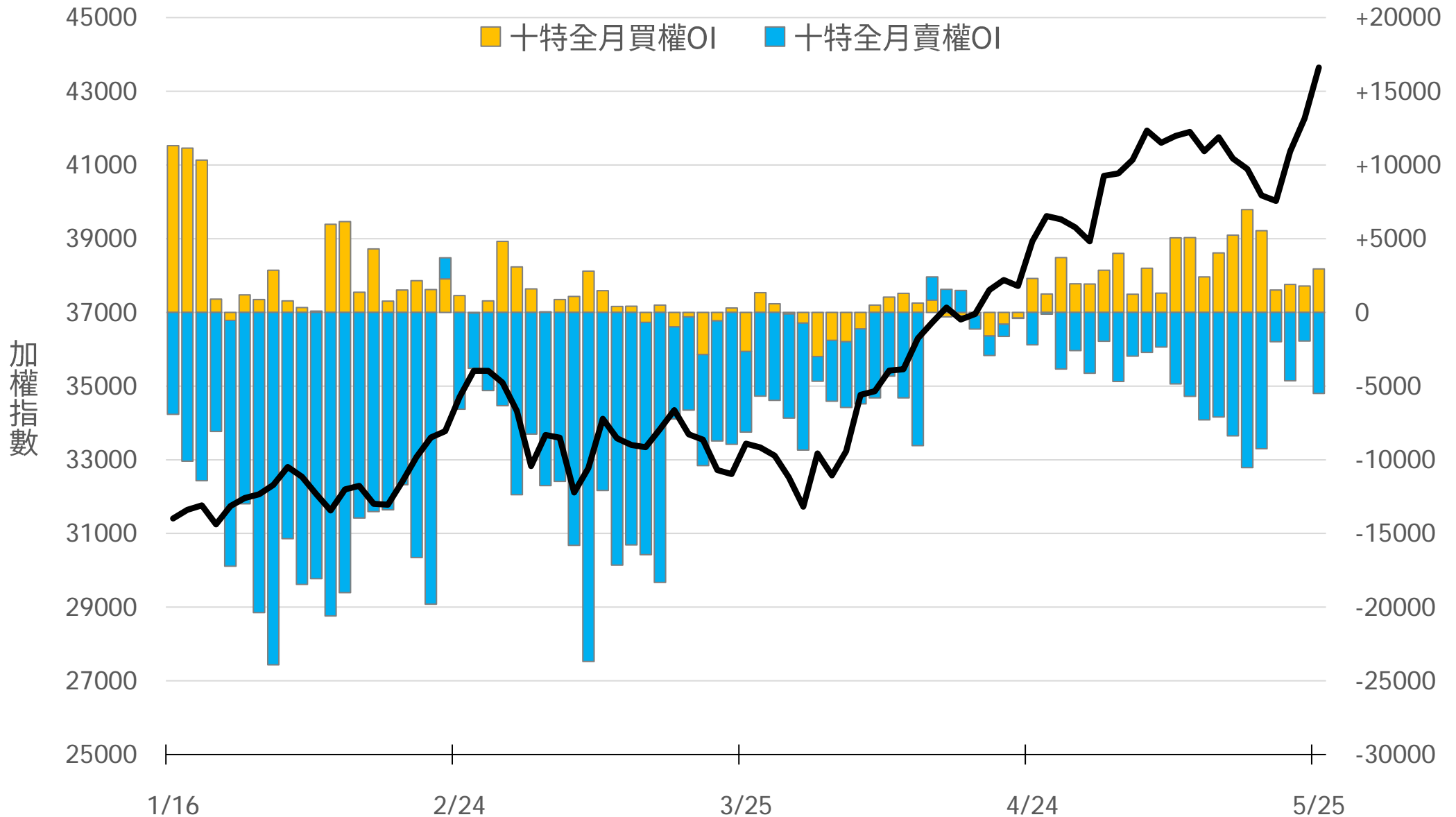


# 十特全月選權OI(口)

0軸以上為買方  
0軸以下為賣方

買權  
賣權

+2946  
-5508



# 台指期盤後快訊



永豐期貨股份有限公司 | 台北市重慶南路一段2號8樓 | 02-2381-1799 | 114年金管期總字第010號 | 顧問事業部

本研究報告純屬研究性質僅供參考，不保證其完整性及精確性，報告內容具時效性，邇後若有變更，本公司將不做預告或主動更新。交易人決策時應衡量自身需求與交易風險，並就交易結果自行負責，本公司恕不負任何法律責任，亦不作任何保證。未經授權，禁止任何形式抄襲、引用或轉載。