

CFTC 大額交易人持倉報告

永豐期貨顧問事業部編製

2026/5/25

資料來源：CFTC官網、精誠資訊DQII、奇狐全球版

目錄

- P3 報告閱讀說明
- P4 大額交易人身分分類
- P5 金融類投機部位每週變動表
- P6 商品類投機部位每週變動表

金融類

- P7 mini 道瓊
- P8 mini NQ
- P9 mini S&P
- P10 VIX
- P11 30年債
- P12 10年債
- P13 5年債
- P14 2年債
- P15 歐元
- P16 日圓
- P17 英鎊
- P18 瑞郎
- P19 加幣
- P20 澳幣
- P21 紐幣
- P22 美元指數
- P23 綜美(未含)
- P24 綜美(包含)

商品類

- P25 黃金
- P26 白銀
- P27 銅
- P28 白金
- P29 輕原油
- P30 熱燃油
- P31 天然氣
- P32 無鉛汽油
- P33 活牛
- P34 活豬
- P35 玉米
- P36 小麥
- P37 黃豆
- P38 黃豆油
- P39 黃豆粉
- P40 粗米
- P41 咖啡
- P42 可可
- P43 11號糖
- P44 棉花

CFTC大額交易人持倉報告閱讀說明

在美國負責主管期貨交易的是商品期貨交易委員會，
(Commodity Futures Trading Commission，簡稱CFTC)
CFTC在每週五美國東部時間下午03:30，
台灣時間週六上午03:30(冬令延後1小時)，
於官網上發佈統計至每週二收盤，
在美國上市交易的期貨商品未平倉部位現況。

每個期貨商品未平倉部位由需申報與不需申報兩部分組成，
持有部位則分為多單、空單、扣抵部位等三種類別，
(不需申報的部份本報告不予呈現)
(1口扣抵部位表示各持有1口多單與空單)
(本報告將扣抵部位還原至多單與空單)

在2009/9/4與2010/7/20，CFTC為增加市場交易透明度，
分別將商品類與金融類須申報的期貨交易人身分細分成四大類，
以下將簡單說明：

大額交易人身分類別說明

金融類

Dealer / Intermediary (經紀商 / 中間商)

被歸類為市場的賣方，設計並且販售各種金融商品給客戶或發行於市場；藉由期貨合約來降低手中持有部位的風險，如大型投資銀行與證券經紀商。

Asset Manager / Institutional (資產管理人 / 資產管理機構)

這一類的市場參與者為機構投資人者，包括退休基金、養老基金、保險公司、共同基金，以及客戶為法人機構的基金經理人

Leveraged Money (槓桿式基金)

以避險基金與各類型基金經理人為代表，如有登記的CTA(商品交易投資顧問)、CPO(期貨基金經理人)，與未登記但經CFTC認可的私募基金。

Other Reportables (其他)

需申報但不屬於上面三項的交易人。

商品類

Producer / Merchant / Processor / User (生產商 / 貿易商 / 加工商 / 用戶)

從事實體商品生產、加工、包裝或運輸的相關交易人，包括生產商、製造商、貿易商、加工商等使用者，利用期貨市場來規避或管理營運風險。

Swap Dealers (掉期交易商)

從事OTC市場交易的互換交易商，會利用期貨來管理或規避交換交易時所產生的風險。

Managed Money (管理基金)

主要是替客戶或自身進行買賣交易以獲取營利的管理基金，如有登記的CTA(商品交易投資顧問)、CPO(期貨基金經理人)，與未登記但經CFTC認可的私募基金。

Other Reportables (其他)

需申報但不屬於上面三項的交易人。

金融類投機部位每週變動表

數據日期 2026/05/19

種類	商品	總OI		槓桿基金		
		總OI	變動	多空淨部位	淨部位變動	佔總OI%
指數	VX	440161	+36970	-51904	-4325	-11.79%
	YM	82825	+885	-11587	+1042	-13.99%
	NQ	293186	+5434	-45371	+6671	-15.48%
	ES	2068443	+12214	-401554	+30884	-19.41%
債券	30年債	1879052	+42031	-326383	-30187	-17.37%
	5年債	6977994	+208679	-2306447	+42758	-33.05%
	10年債	5833268	-33089	-1952737	+4205	-33.48%
	2年債	4938650	+142140	-1878632	+69197	-38.04%
外匯	澳幣	301269	+12025	+61178	+5327	+20.31%
	英鎊	285647	+2004	+31369	-5933	+10.98%
	歐元	826019	-3358	+16317	-1686	+1.98%
	綜美(未含)	797718	-102247	-4306	-20291	-0.54%
	綜美(含美)	838344	-93865	-16022	-27211	-1.91%
	瑞郎	104225	+9482	-4845	+2863	-4.65%
	加幣	292877	+41410	-38654	-991	-13.20%
	日圓	396573	+34531	-64945	-2505	-16.38%
	紐幣	92545	+6318	-15336	+4099	-16.57%
	美元	40626	+8518	-11716	-6965	-28.84%

商品類投機部位每週變動表

數據日期 2026/05/19

種類	商品	總OI		管理基金		
		總OI	變動	多空淨部位	淨部位變動	佔總OI%
金屬	銅	286261	-4896	+74999	+1476	+26.20%
	白金	66257	-1114	+13618	-2514	+20.55%
	黃金	543416	-1651	+94388	-6239	+17.37%
	白銀	126166	-6482	+11761	-4434	+9.32%
能源	無鉛汽油	322416	-7666	+62629	-1114	+19.42%
	輕原油	2778530	-253958	+138774	+9192	+4.99%
	熱燃油	270531	-5222	+10793	+1188	+3.99%
	天然氣	1614121	-26983	-96289	+23582	-5.97%
肉類	活牛	491560	+11503	+130113	-773	+26.47%
	活豬	442209	+6102	+33713	-7148	+7.62%
農產	黃豆粉	685554	+34279	+130554	+14473	+19.04%
	黃豆油	871317	+12150	+156434	-5853	+17.95%
	黃豆	1288117	+51336	+207804	-7011	+16.13%
	玉米	2562271	+29155	+293354	-6130	+11.45%
	小麥	608859	+22162	-4799	+14224	-0.79%
	粗米	14440	+588	-550	+1027	-3.81%
軟性	棉花	503157	-11884	+62045	+2475	+12.33%
	咖啡	234834	+14821	+17908	-7121	+7.63%
	可可	246811	-4611	-16166	-2197	-6.55%
	11號糖	1187801	+3820	-84037	+16419	-7.08%

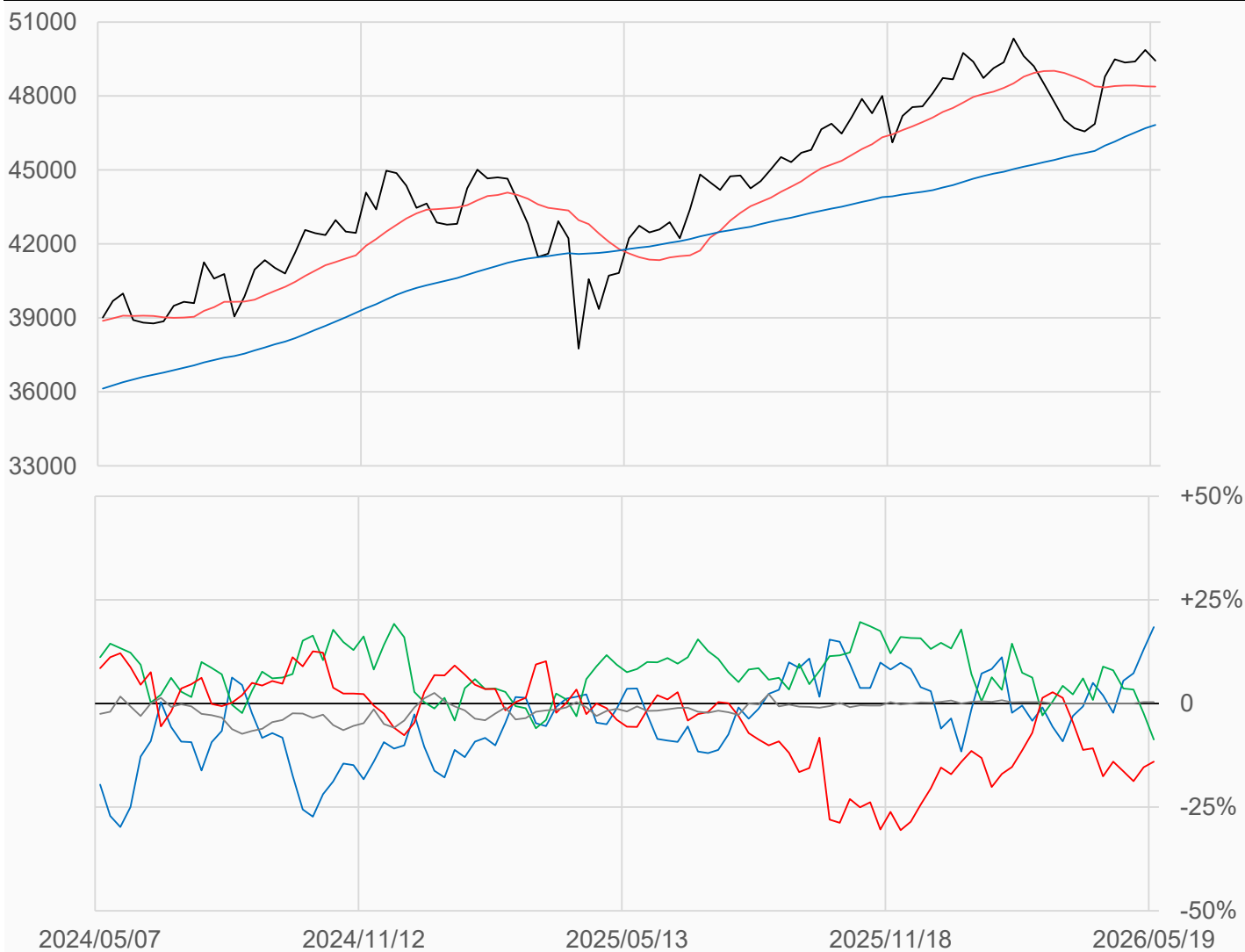
mini 道瓊

mini道瓊較前一週下跌437點收在49430點，
 槓桿基金多單減少221口，空單減少1269口，
 淨空單較前一週減少8.29%或1048口至11587口。

數據日期	前期OI	本期OI	增減	增減	週五收盤價	較前週變動
2026/05/19	82020	82825	+805	+0.98%	49430	↓ -437
分類	多單OI	增減	空單OI	增減	多空淨部位	淨部位變動
經紀商	45230	+2055	29956	-2530	+15274	+4585
資產管理	14222	-541	21411	+4692	-7189	-5233
槓桿基金	10582	-221	22169	-1269	-11587	+1048
其他	267	-25	0	0	+267	-25

週五收盤價與13週與52週平均線

— YM — 13週 48380 — 52週 46829



淨部位佔總OI% 經紀 +18.4% 資管 -8.7% 槓桿 -14.0% 其他 +0.3%

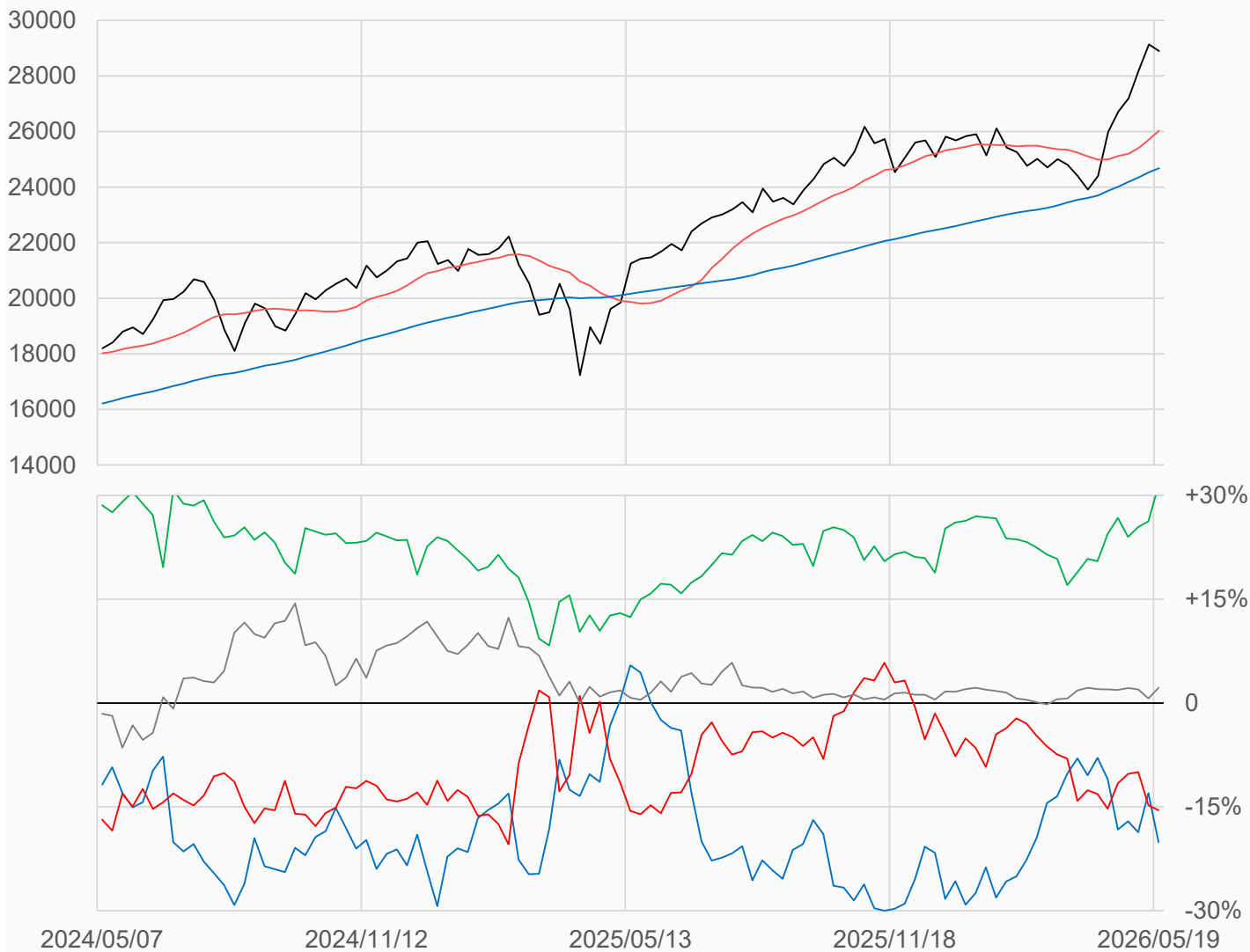
mini NQ

miniNQ較前一週下跌235點收在28899.25點，
 槓桿基金多單減少30919口，空單減少35899口，
 淨空單較前一週減少4980口至45371口。

數據日期	前期OI	本期OI	增減	增減	週五收盤價	較前週變動
2026/05/19	341155	293186	-47969	-14.06%	28899.25	↓ -235.00
分類	多單OI	增減	空單OI	增減	多空淨部位	淨部位變動
經紀商	56290	-17894	115160	-3472	-58870	-14422
資產管理	123642	+1317	31341	-1429	+92301	+2746
槓桿基金	63395	-30919	108766	-35899	-45371	+4980
其他	10494	+3225	4007	-953	+6487	+4178

週五收盤價與13週與52週平均線

— NQ — 13週 26030 — 52週 24678



淨部位佔總OI% 經紀 -20.1% 資管 +31.5% 槓桿 -15.5% 其他 +2.2%

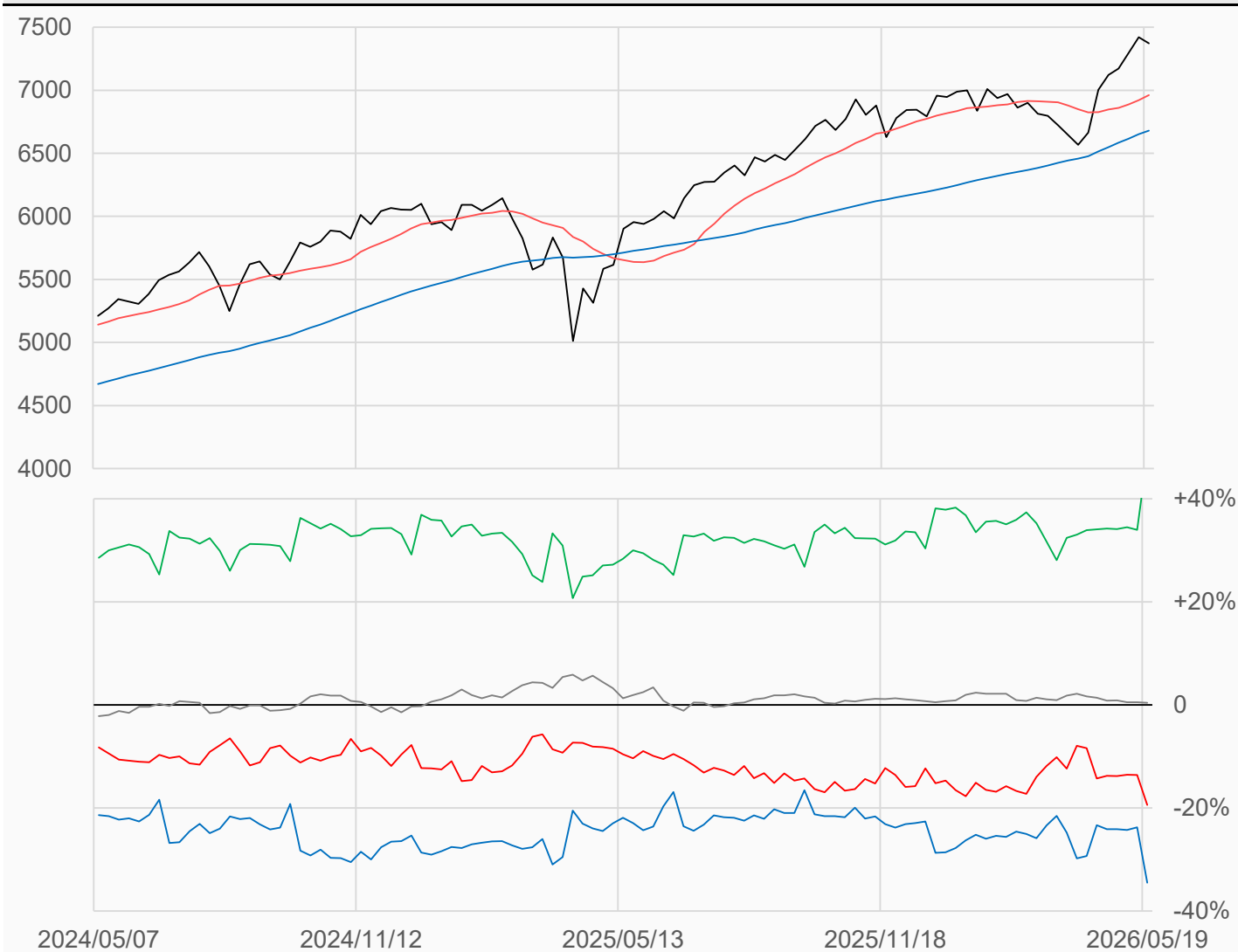
mini S&P

miniS&P較前一週下跌48點收在7372.5點，
 槓桿基金多單減少759358口，空單減少779380口，
 淨空單較前一週減少20022口至401554口。

數據日期	前期OI	本期OI	增減	增減	週五收盤價	較前週變動
2026/05/19	3099962	2068443	-1031519	-33.28%	7372.50	↓ -48.00
分類	多單OI	增減	空單OI	增減	多空淨部位	淨部位變動
經紀商	209293	-153655	923047	-176960	-713754	+23305
資產管理	1309934	-44933	304514	+2924	+1005420	-47857
槓桿基金	222825	-759358	624379	-779380	-401554	+20022
其他	62933	-19814	54842	-12114	+8091	-7700

週五收盤價與13週與52週平均線

— ES — 13週 6961.5 — 52週 6679.7



淨部位佔總OI% 經紀 -34.5% 資管 +48.6% 槓桿 -19.4% 其他 +0.4%

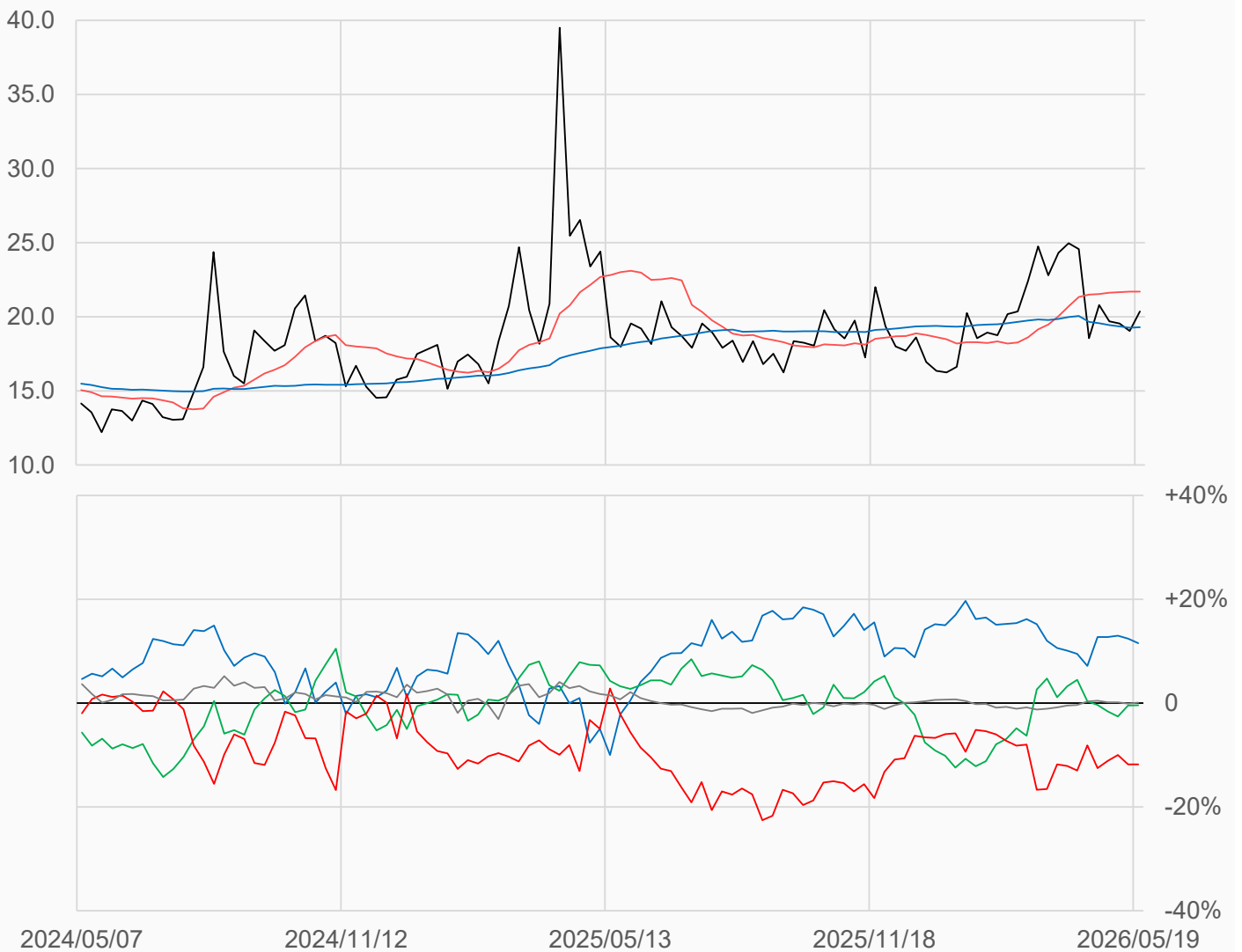
VIX

VIX較前一週上漲1.31點收在20.36點，
槓桿基金多單增加16418口，空單增加20743口，
淨空單較前一週增加4325口至51904口。

數據日期	前期OI	本期OI	增減	增減	週五收盤價	較前週變動
2026/05/19	403210	440161	+36951	+9.16%	20.36	↑ +1.31
分類	多單OI	增減	空單OI	增減	多空淨部位	淨部位變動
經紀商	143655	+14736	92858	+14028	+50797	+708
資產管理	123380	+3177	125267	+3182	-1887	-5
槓桿基金	138445	+16418	190349	+20743	-51904	-4325
其他	5733	-187	5257	-1198	+476	+1011

週五收盤價與13週與52週平均線

— VX — 13週 21.704 — 52週 19.287



淨部位佔總OI% 經紀 +11.5% 資管 -0.4% 槓桿 -11.8% 其他 +0.1%

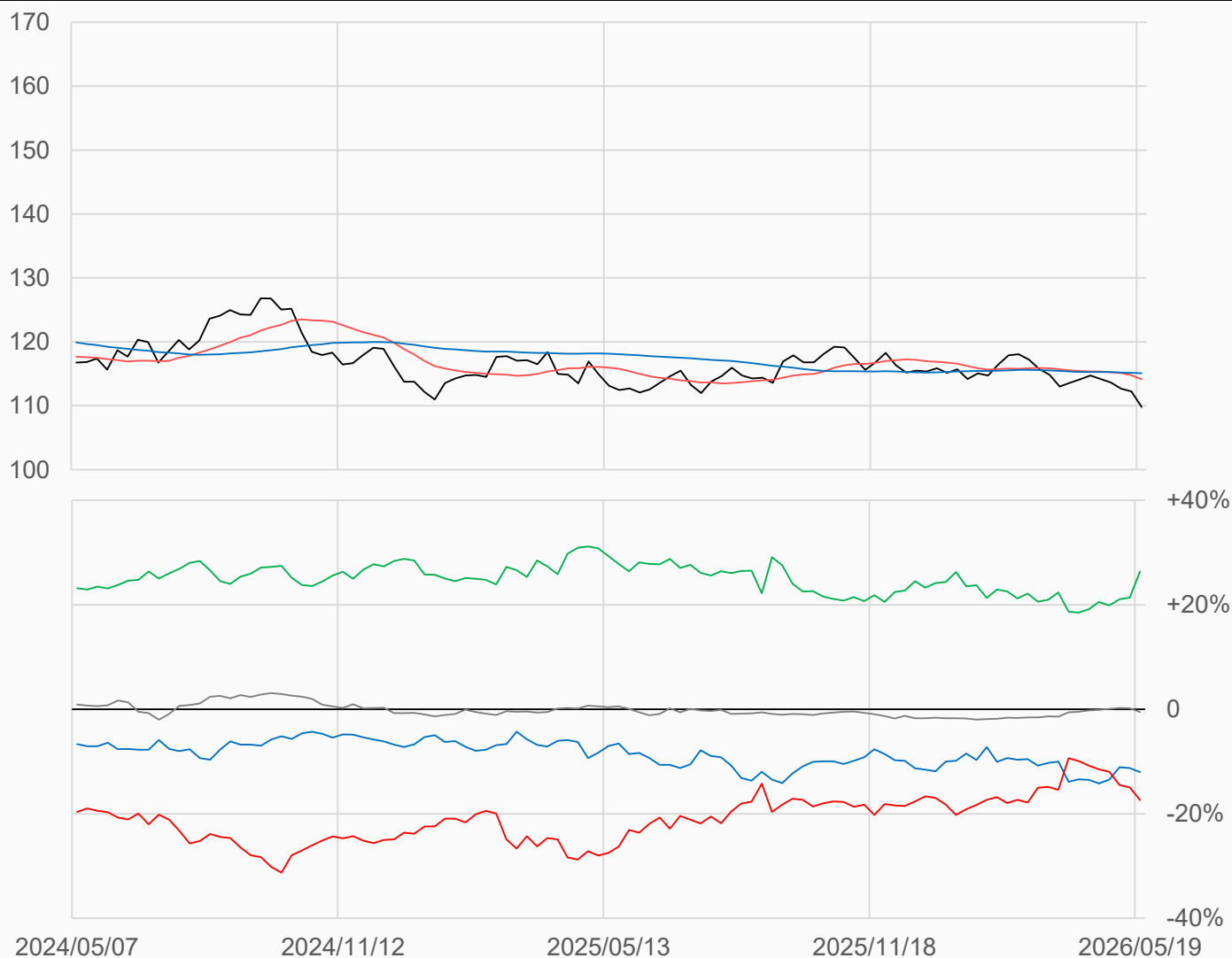
30年債

美國30年公債較前一週下跌2.4375點收在109.8125點，
 槓桿基金多單減少114868口，空單減少99367口，
 淨空單較前一週增加15501口至326383口。

數據日期	前期OI	本期OI	增減	增減	週五收盤價	較前週變動
2026/05/19	2076914	1879052	-197862	-9.53%	109 26/32	↓ -2 14/32
分類	多單OI	增減	空單OI	增減	多空淨部位	淨部位變動
經紀商	37407	-62854	263109	-70867	-225702	+8013
資產管理	1344318	+18348	849220	-32600	+495098	+50948
槓桿基金	164276	-114868	490659	-99367	-326383	-15501
其他	98133	-12606	108522	+2277	-10389	-14883

週五收盤價與13週與52週平均線

— US — 13週 114.15 — 52週 115.08



淨部位佔總OI% 經紀 -12.0% 資管 +26.3% 槓桿 -17.4% 其他 -0.6%

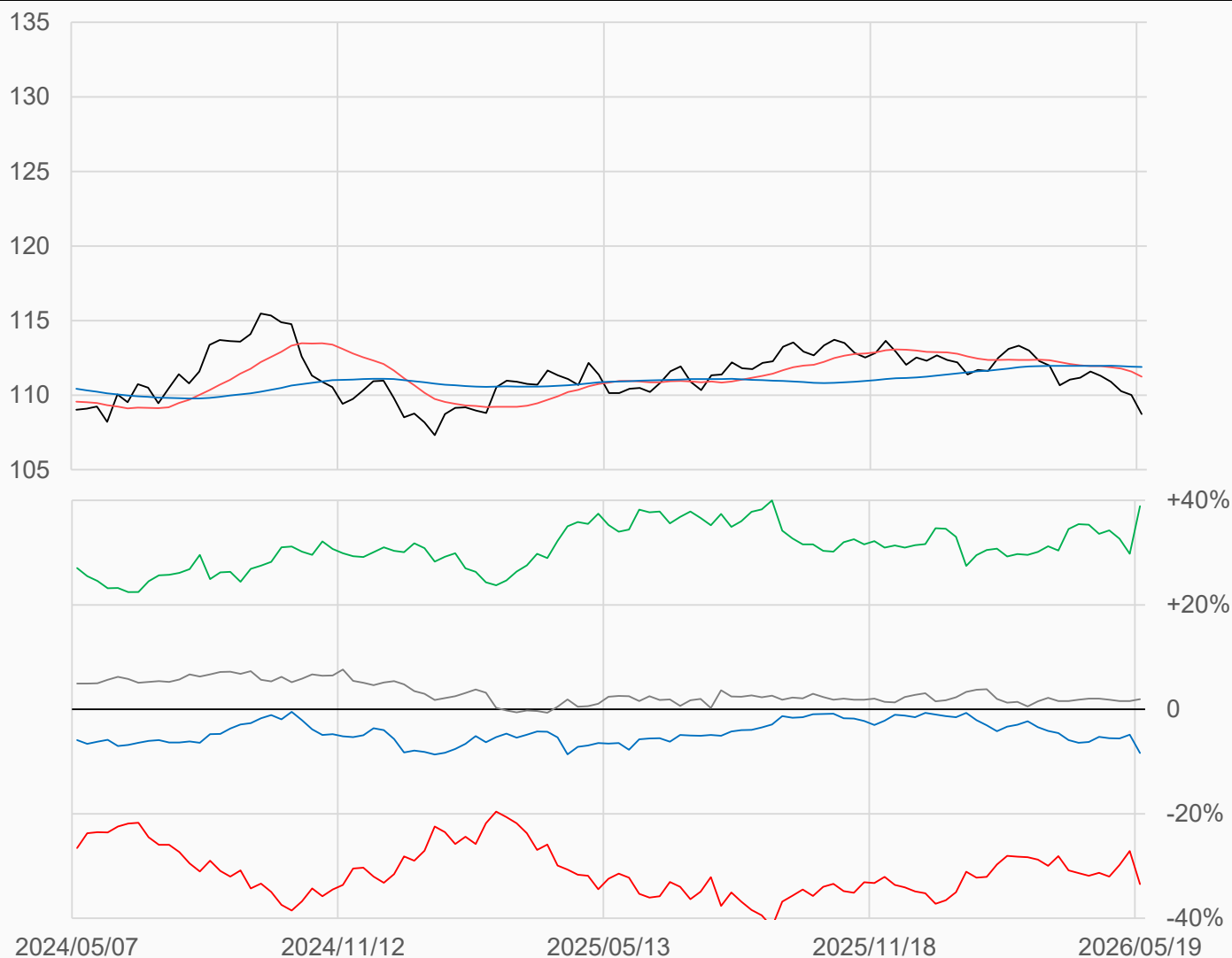
10年債

美國10年公債較前一週下跌1.2812點收在108.7344點，
 槓桿基金多單減少883335口，空單減少877455口，
 淨空單較前一週增加5880口至1952737口。

數據日期	前期OI	本期OI	增減	增減	週五收盤價	較前週變動
2026/05/19	7180232	5833268	-1346964	-18.76%	108 47/64	↓ -1 18/64
分類	多單OI	增減	空單OI	增減	多空淨部位	淨部位變動
經紀商	275793	-353679	764836	-212906	-489043	-140773
資產管理	3952626	+21099	1685375	-110548	+2267251	+131647
槓桿基金	901382	-883335	2854119	-877455	-1952737	-5880
其他	272693	-103622	159941	-104855	+112752	+1233

週五收盤價與13週與52週平均線

— TY — 13週 111.25 — 52週 111.88



淨部位佔總OI% 經紀 -8.4% 資管 +38.9% 槓桿 -33.5% 其他 +1.9%

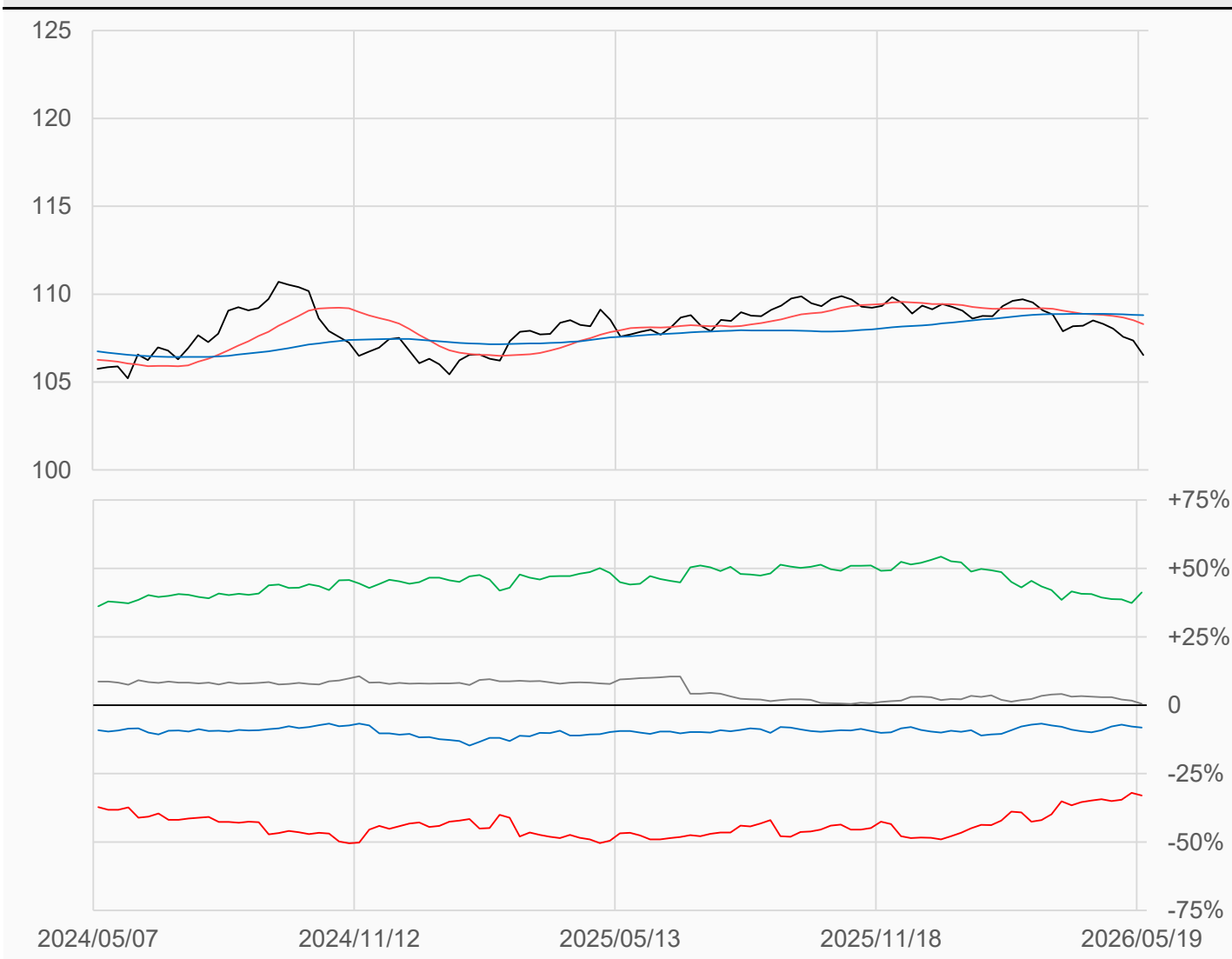
5年公債

美國5年公債較前一週下跌0.8359點收在106.68128點，
 槓桿基金多單減少143404口，空單減少184164口，
 淨空單較前一週減少40760口至2306447口。

數據日期	前期OI	本期OI	增減	增減	週五收盤價	較前週變動
2026/05/19	7327021	6977994	-349027	-4.76%	106.68/128	↓ -107/128
分類	多單OI	增減	空單OI	增減	多空淨部位	淨部位變動
經紀商	270037	-101654	837103	-107714	-567066	+6060
資產管理	4923515	-17929	2051063	-155268	+2872452	+137339
槓桿基金	1109895	-143404	3416342	-184164	-2306447	+40760
其他	235761	-73572	202335	+14111	+33426	-87683

週五收盤價與13週與52週平均線

— FV — 13週 108.29 — 52週 108.8



淨部位佔總OI% 經紀 -8.1% 資管 +41.2% 槓桿 -33.1% 其他 +0.5%

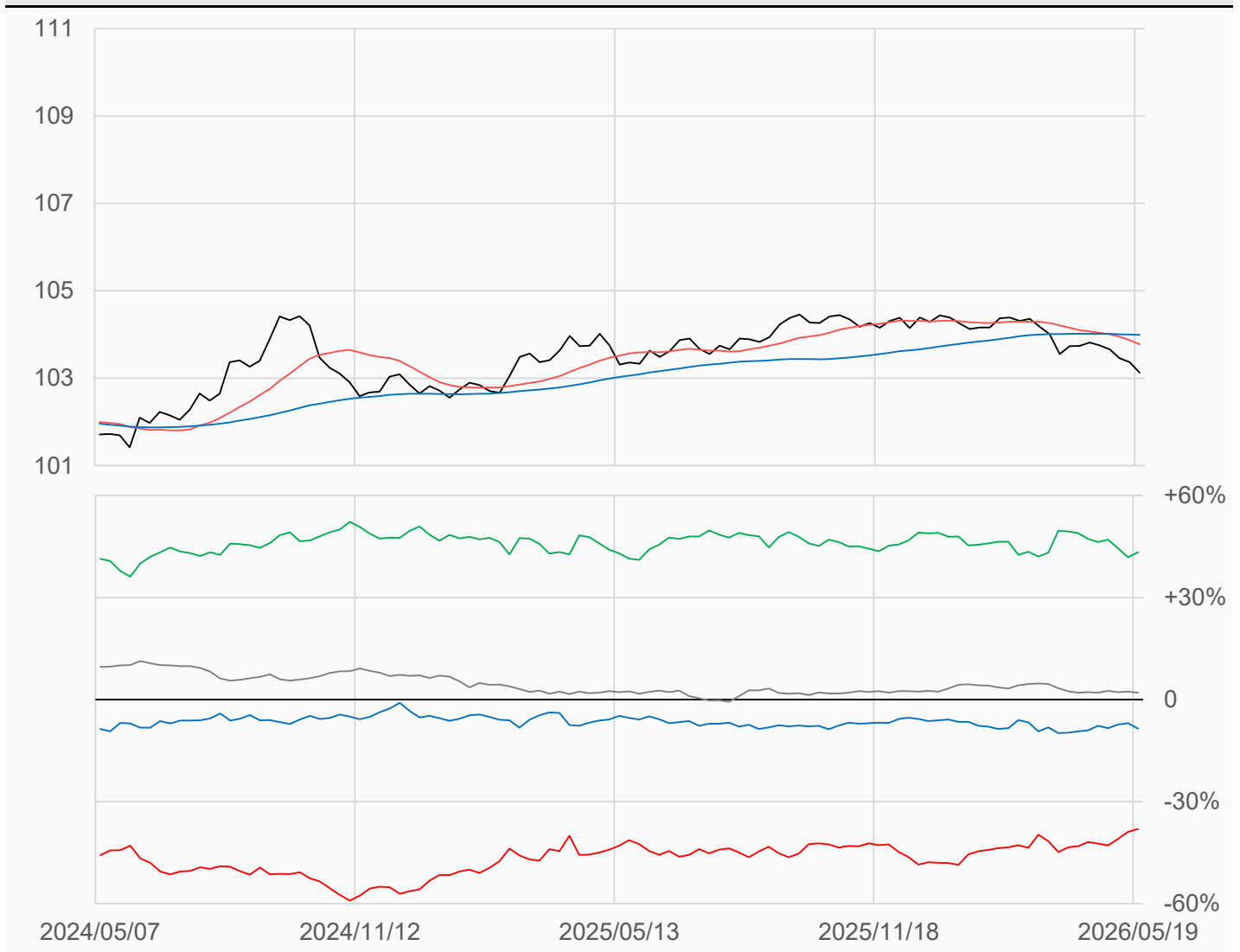
2年公債

美國2年公債較前一週下跌0.2383點收在103.125點，
 槓桿基金多單減少75580口，空單減少166285口，
 淨空單較前一週減少90705口至1878632口。

數據日期	前期OI	本期OI	增減	增減	週五收盤價	較前週變動
2026/05/19	5064863	4938650	-126213	-2.49%	103 16/128	↓ - 31/128
分類	多單OI	增減	空單OI	增減	多空淨部位	淨部位變動
經紀商	190873	-51194	615047	+22017	-424174	-73211
資產管理	3295103	+24044	1154427	+1456	+2140676	+22588
槓桿基金	895518	-75580	2774150	-166285	-1878632	+90705
其他	330584	-16946	231149	+2653	+99435	-19599

週五收盤價與13週與52週平均線

— TU — 13週 103.77 — 52週 103.99



淨部位佔總OI% 經紀 -8.6% 資管 +43.3% 槓桿 -38.0% 其他 +2.0%

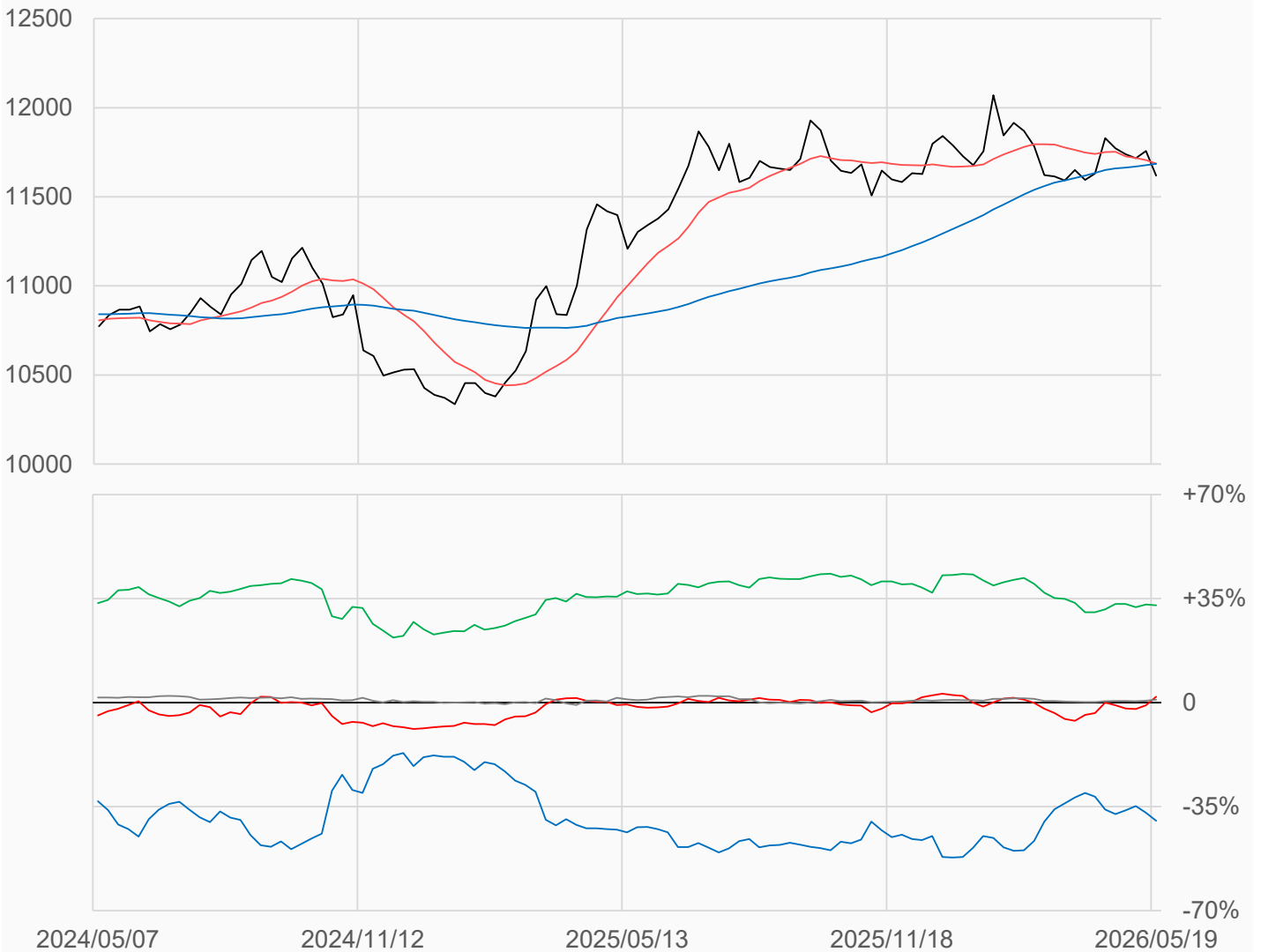
歐元

歐元較前一週下跌137.5點收在11619.5點，
 槓桿基金多單減少41198口，空單減少65666口，
 淨多單較前一週增加24468口至16317口。

數據日期	前期OI	本期OI	增減	增減	週五收盤價	較前週變動
2026/05/19	951652	826019	-125633	-13.20%	11619.5	↓ -137.5
分類	多單OI	增減	空單OI	增減	多空淨部位	淨部位變動
經紀商	69905	-42714	398117	-67012	-328212	+24298
資產管理	485199	-35854	214432	+7955	+270767	-43809
槓桿基金	156961	-41198	140644	-65666	+16317	+24468
其他	27872	+465	19766	-1752	+8106	+2217

週五收盤價與13週與52週平均線

— EC — 13週 11686 — 52週 11685



淨部位佔總OI% 經紀 -39.7% 資管 +32.8% 槓桿 +2.0% 其他 +1.0%

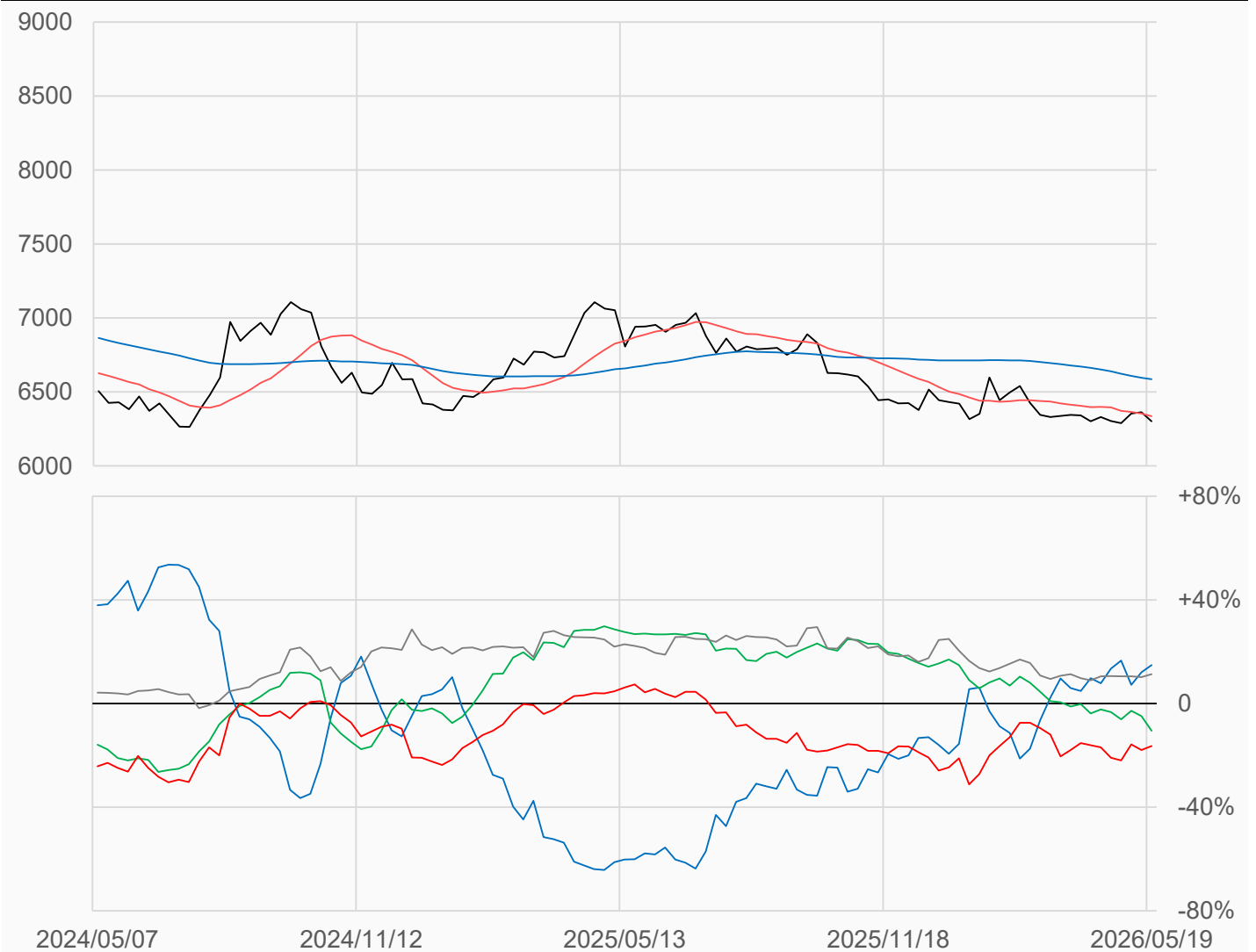
日圓

日圓較前一週下跌63點收在6300.5點，
 槓桿基金多單減少3212口，空單減少8872口，
 淨空單較前一週減少5660口至64945口。

數據日期	前期OI	本期OI	增減	增減	週五收盤價	較前週變動
2026/05/19	392822	396573	+3751	+0.95%	6300.5	↓ -63.0
分類	多單OI	增減	空單OI	增減	多空淨部位	淨部位變動
經紀商	121777	+5621	63091	-5665	+58686	+11286
資產管理	90499	-2035	132385	+20897	-41886	-22932
槓桿基金	92866	-3212	157811	-8872	-64945	+5660
其他	51783	+5272	6777	+133	+45006	+5139

週五收盤價與13週與52週平均線

— JY — 13週 6335.7 — 52週 6585.8



淨部位佔總OI% 經紀 +14.8% 資管 -10.6% 槓桿 -16.4% 其他 +11.3%

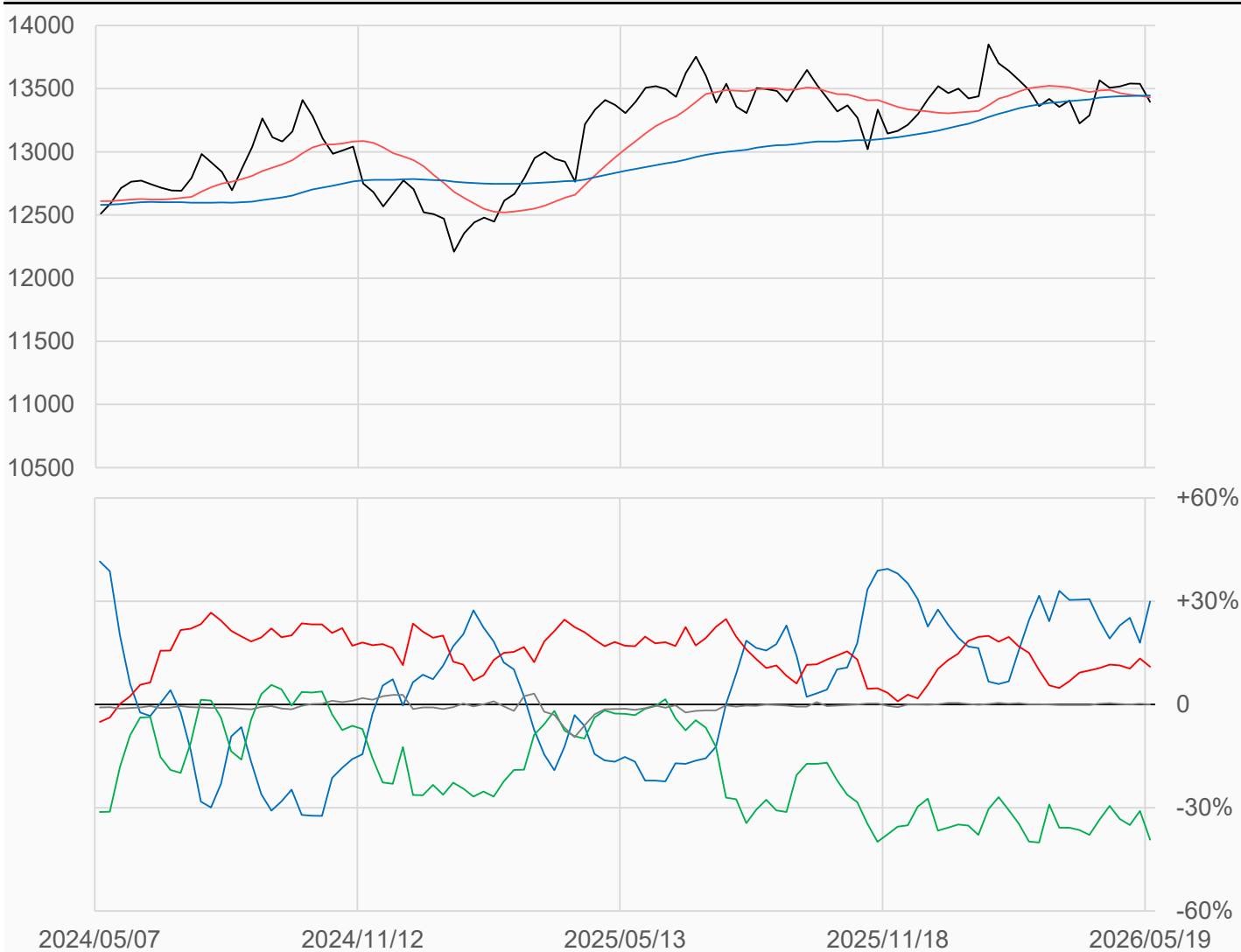
英鎊

英鎊較前一週下跌144點收在13395點，
 槓桿基金多單減少21395口，空單減少11784口，
 淨多單較前一週減少9611口至31369口。

數據日期	前期OI	本期OI	增減	增減	週五收盤價	較前週變動
2026/05/19	306204	285647	-20557	-6.71%	13395	↓ -144
分類	多單OI	增減	空單OI	增減	多空淨部位	淨部位變動
經紀商	149307	+17060	63972	-13503	+85335	+30563
資產管理	40642	-12593	152955	+4888	-112313	-17481
槓桿基金	70658	-21395	39289	-11784	+31369	-9611
其他	0	-566	0	-13	0	-553

週五收盤價與13週與52週平均線

— BP — 13週 13431 — 52週 13446



淨部位佔總OI% 經紀 +29.9% 資管 -39.3% 槓桿 +11.0% 其他 0

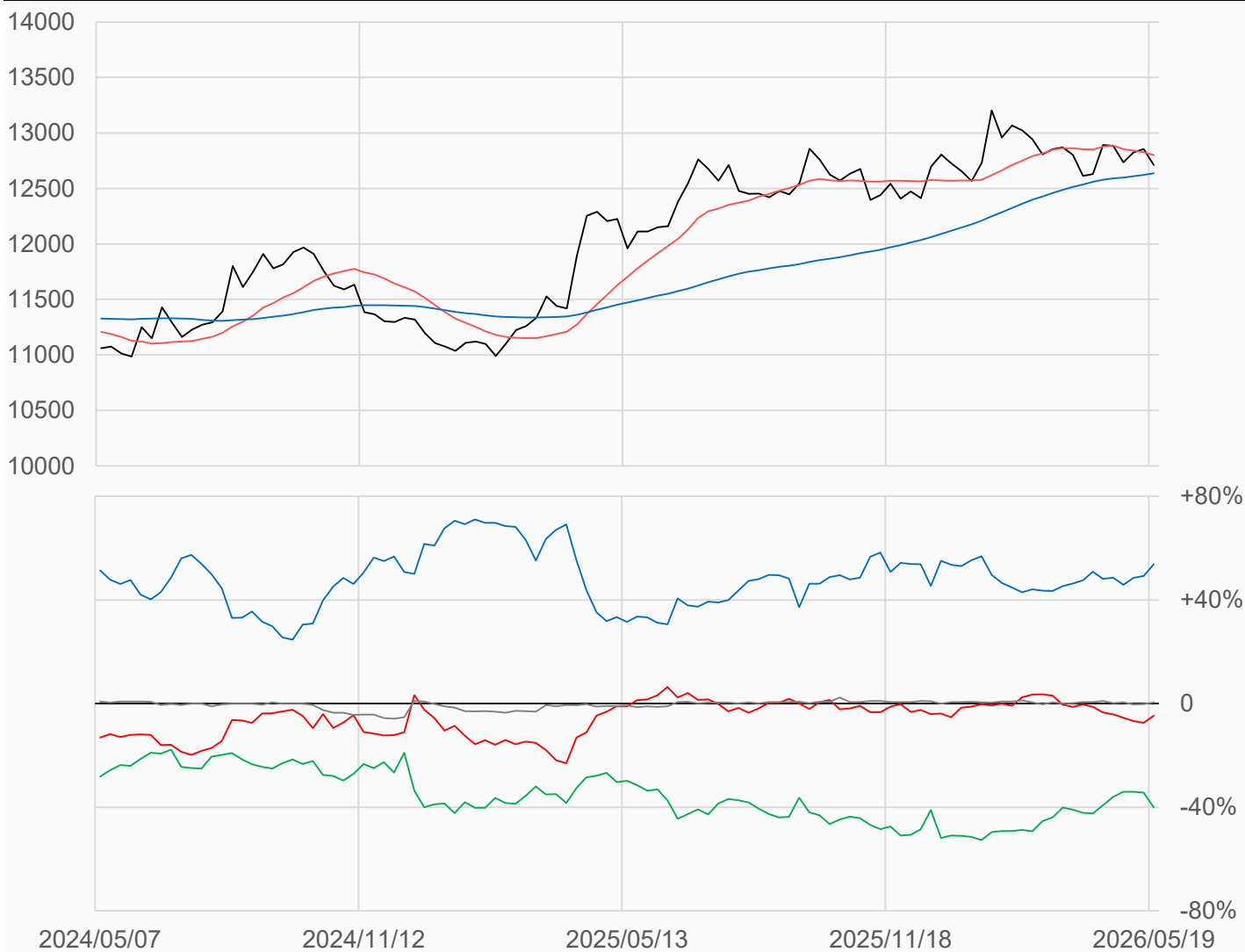
瑞郎

瑞郎較前一週下跌144點收在12711.5點，
 槓桿基金多單減少12245口，空單減少15565口，
 淨空單較前一週減少3320口至4845口。

數據日期	前期OI	本期OI	增減	增減	週五收盤價	較前週變動
2026/05/19	109879	104225	-5654	-5.15%	12712	↓ -144
分類	多單OI	增減	空單OI	增減	多空淨部位	淨部位變動
經紀商	74341	+6892	18328	+4974	+56013	+1918
資產管理	7411	+20	49273	+4111	-41862	-4091
槓桿基金	7172	-12245	12017	-15565	-4845	+3320
其他	4103	0	3571	-839	+532	+839

週五收盤價與13週與52週平均線

— SF — 13週 12802 — 52週 12637



淨部位佔總OI% 經紀 +53.7% 資管 -40.2% 槓桿 -4.6% 其他 +0.5%

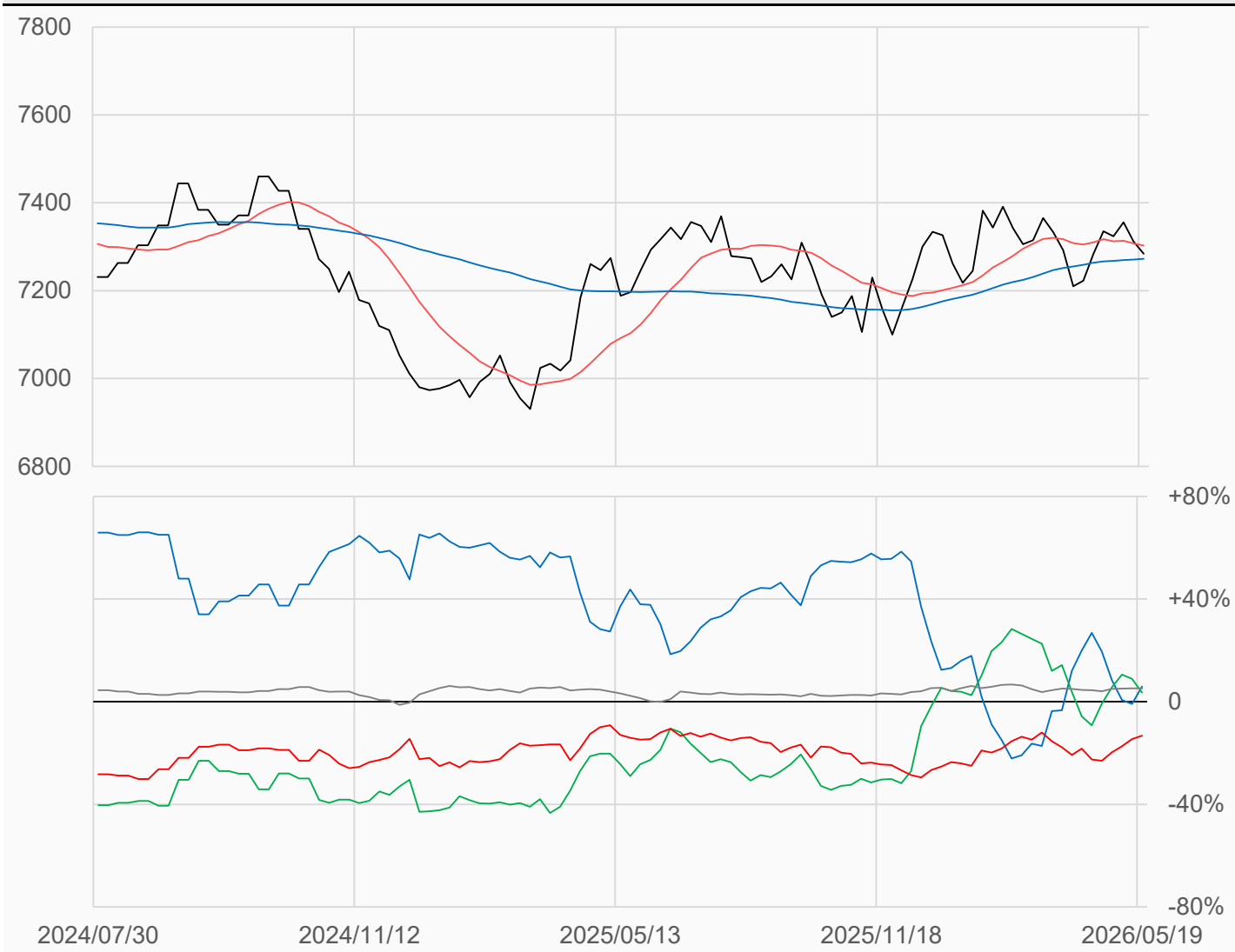
加幣

加幣較前一週下跌28點收在7284點，
 槓桿基金多單減少1599口，空單減少2905口，
 淨空單較前一週減少1306口至38654口。

數據日期	前期OI	本期OI	增減	增減	週五收盤價	較前週變動
2026/05/19	273655	292877	+19222	+7.02%	7284.0	↓ -28.0
分類	多單OI	增減	空單OI	增減	多空淨部位	淨部位變動
經紀商	108379	+28806	90939	+9051	+17440	+19755
資產管理	95524	-2998	84991	+10981	+10533	-13979
槓桿基金	45608	-1599	84262	-2905	-38654	+1306
其他	15174	+798	0	-24	+15174	+822

週五收盤價與13週與52週平均線

— CD — 13週 7302.9 — 52週 7272.4



淨部位佔總OI% 經紀 +6.0% 資管 +3.6% 槓桿 -13.2% 其他 +5.2%

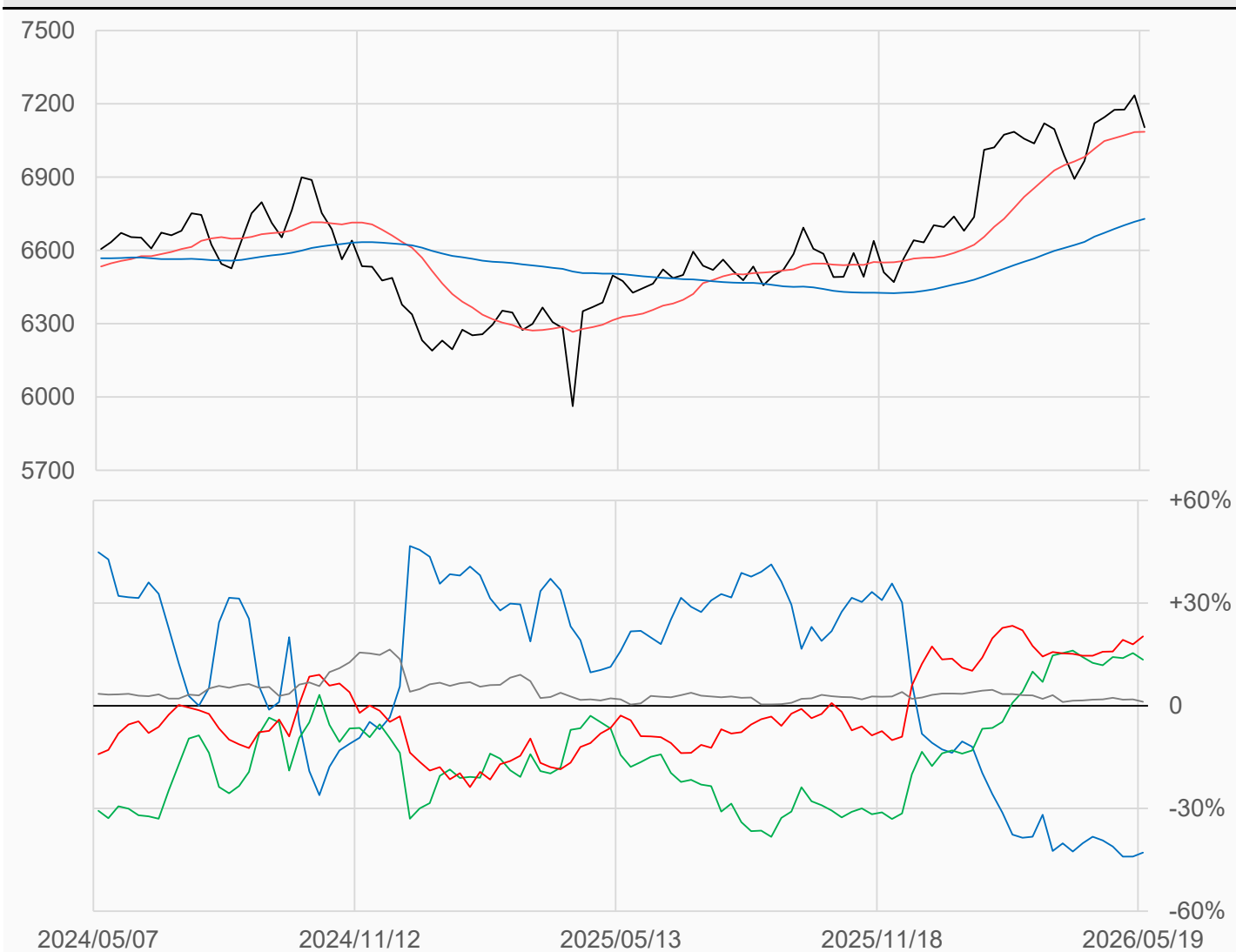
澳幣

澳幣較前一週下跌132點收在7103.5點，
 槓桿基金多單減少3459口，空單減少8843口，
 淨多單較前一週增加5384口至61178口。

數據日期	前期OI	本期OI	增減	增減	週五收盤價	較前週變動
2026/05/19	310441	301269	-9172	-2.95%	7103.5	↓ -132
分類	多單OI	增減	空單OI	增減	多空淨部位	淨部位變動
經紀商	50921	+7946	180165	+473	-129244	+7473
資產管理	104258	-8947	63663	-1815	+40595	-7132
槓桿基金	100374	-3459	39196	-8843	+61178	+5384
其他	4558	-1921	1015	+262	+3543	-2183

週五收盤價與13週與52週平均線

— AD — 13週 7085.7 — 52週 6729.4



淨部位佔總OI% 經紀 -42.9% 資管 +13.5% 槓桿 +20.3% 其他 +1.2%

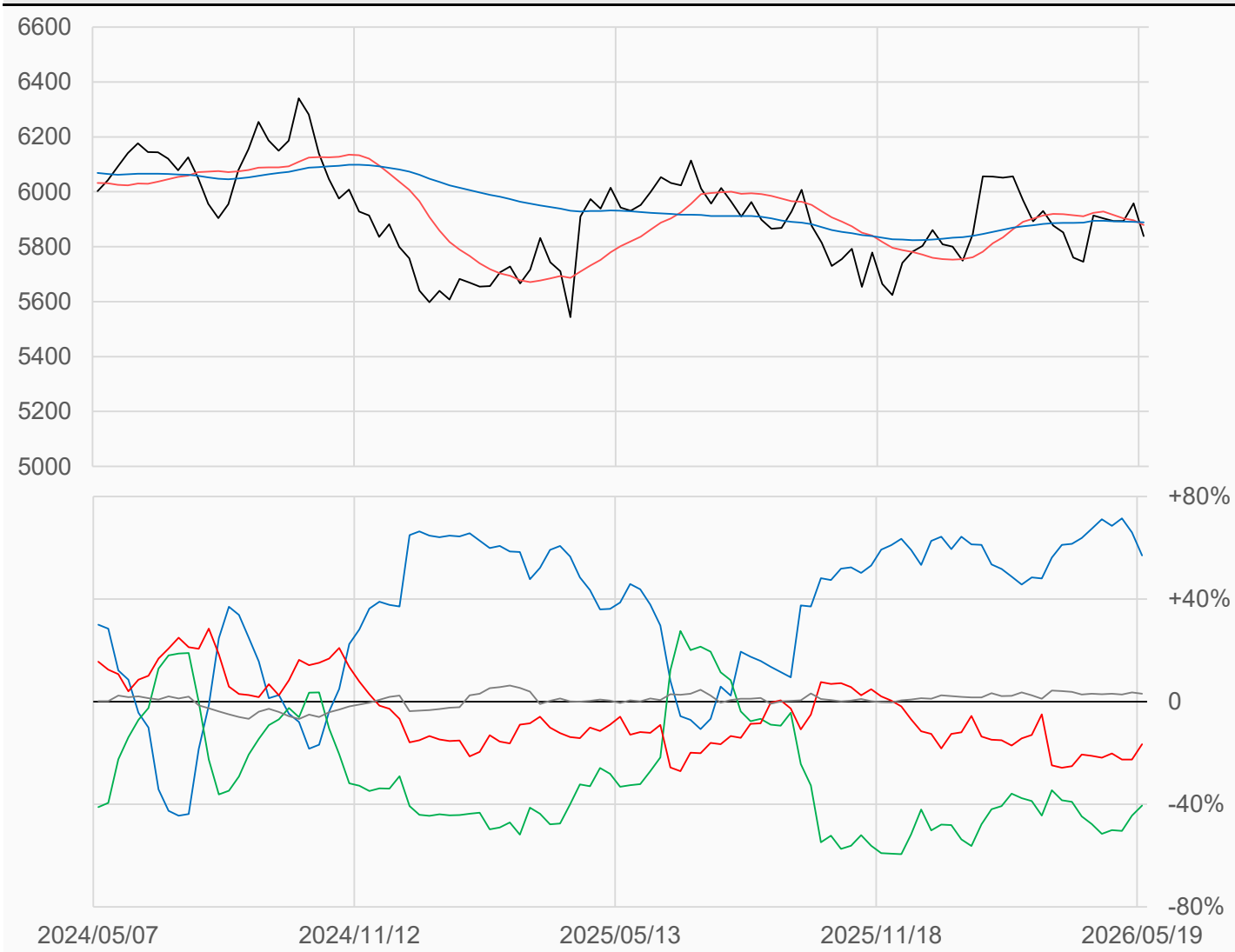
紐幣

紐幣較前一週下跌119.5點收在5839點，
 槓桿基金多單增加2064口，空單減少2037口，
 淨空單較前一週減少4101口至15336口。

數據日期	前期OI	本期OI	增減	增減	週五收盤價	較前週變動
2026/05/19	86238	92545	+6307	+7.31%	5839.0000	↓ -119.5000
分類	多單OI	增減	空單OI	增減	多空淨部位	淨部位變動
經紀商	67507	+4830	14695	+8958	+52812	-4128
資產管理	8844	+44	46287	-813	-37443	+857
槓桿基金	10254	+2064	25590	-2037	-15336	+4101
其他	3061	-357	210	-46	+2851	-311

週五收盤價與13週與52週平均線

— NE — 13週 5879.3 — 52週 5888.9



淨部位佔總OI% 經紀 +57.1% 資管 -40.5% 槓桿 -16.6% 其他 +3.1%

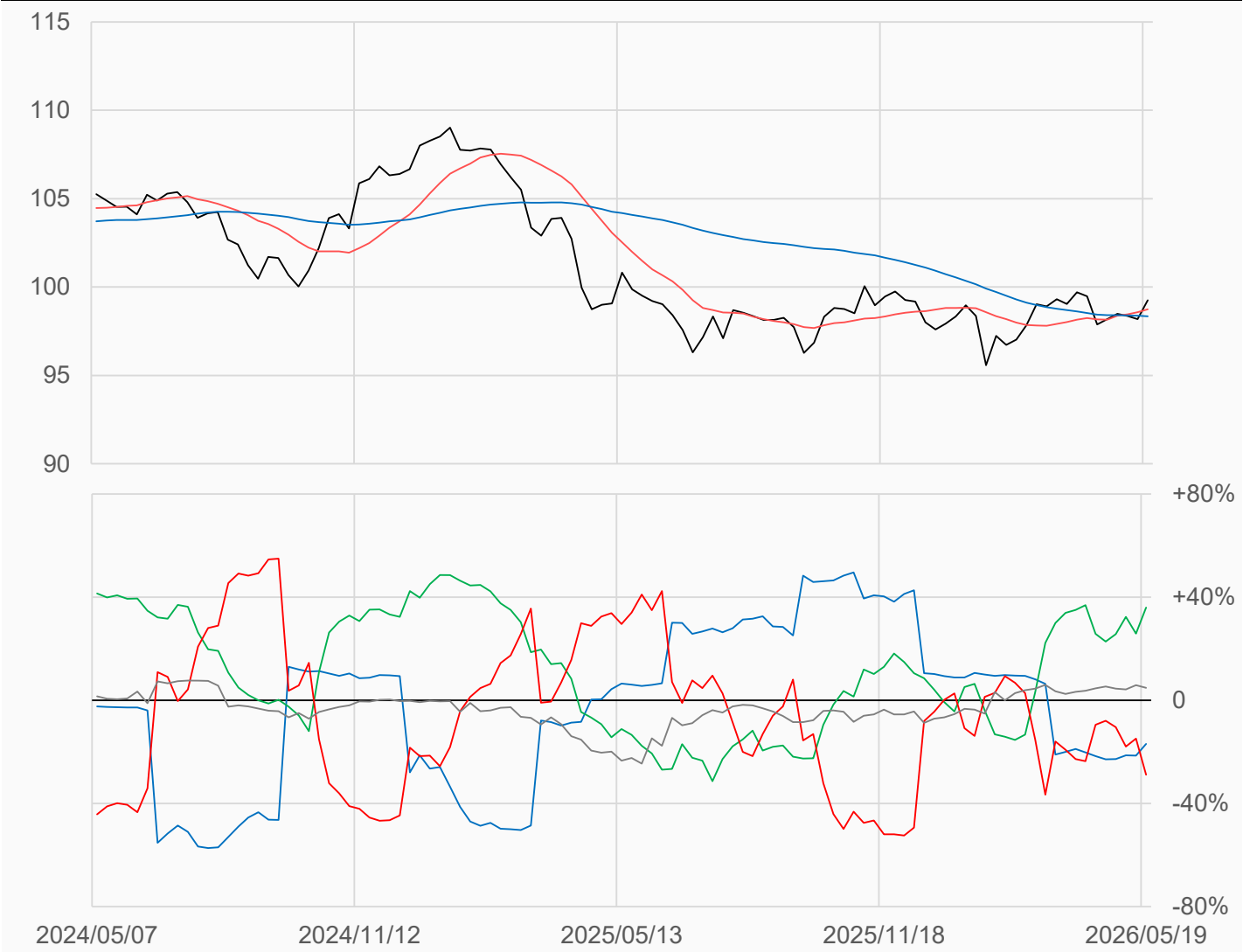
美元

美元較前一週上漲1.065點收在99.255點，
 槓桿基金多單增加1283口，空單增加8203口，
 淨空單較前一週增加6920口至11716口。

數據日期	前期OI	本期OI	增減	增減	週五收盤價	較前週變動
2026/05/19	32244	40626	+8382	+26.00%	99.255	↑ +1.065
分類	多單OI	增減	空單OI	增減	多空淨部位	淨部位變動
經紀商	3601	+49	10473	0	-6872	+49
資產管理	17992	+5728	3397	-514	+14595	+6242
槓桿基金	11528	+1283	23244	+8203	-11716	-6920
其他	3714	+148	1751	+78	+1963	+70

週五收盤價與13週與52週平均線

— DX — 13週 98.743 — 52週 98.344



淨部位佔總OI% 經紀 -16.9% 資管 +35.9% 槓桿 -28.8% 其他 +4.8%

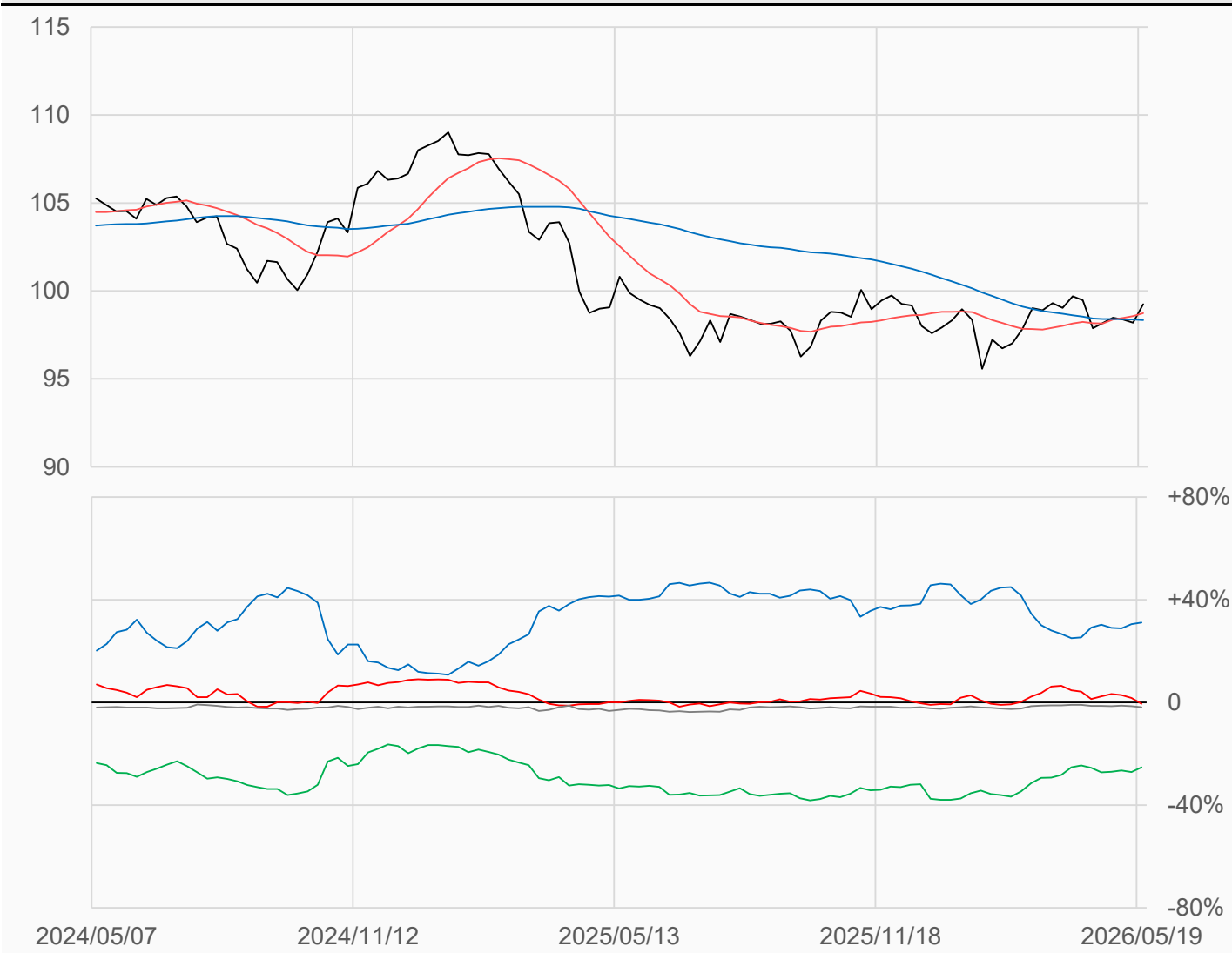
綜合美元 (不含美元)

綜合美元較前一週上漲1.065點收在99.255點，
槓桿基金多單減少56995口，空單減少36704口，
淨空單較前一週增加20291口至4306口。

數據日期	前期OI	本期OI	增減	增減	週五收盤價	較前週變動
2026/05/19	899965.2	797718.5	-102247	-11.36%	99.255	↑ +1.065
分類	多單OI	增減	空單OI	增減	多空淨部位	淨部位變動
經紀商	352220.2	-55597	103820.3	-29431	+248400	-26166
資產管理	220584.1	+11313	422483	-31063	-201899	+42377
槓桿基金	151858.9	-56995	156165.2	-36704	-4306	-20291
其他	17344.25	-1430	32670.13	+1201	-15326	-2631

週五收盤價與13週與52週平均線

— DXY — 13週 98.743 — 52週 98.344



淨部位佔總OI% 經紀 +31.1% 資管 -25.3% 槓桿 -0.5% 其他 -1.9%

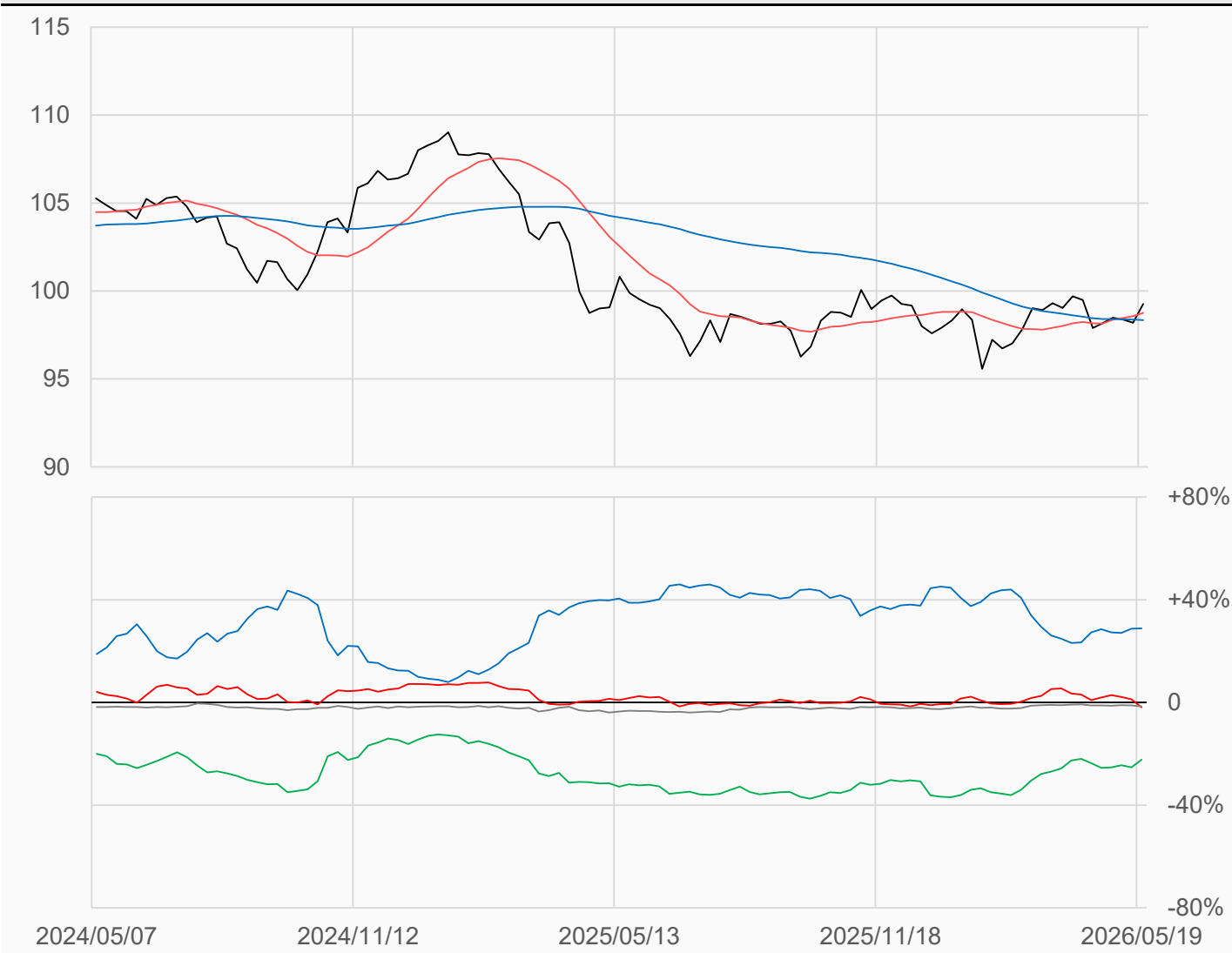
綜合美元 (含美元)

綜合美元較前一週上漲1.065點收在99.255點，
槓桿基金多單減少55712口，空單減少28501口，
淨空單較前一週增加27211口至16022口。

數據日期	前期OI	本期OI	增減	增減	週五收盤價	較前週變動
2026/05/19	932209.2	838344.5	-93865	-10.07%	99.255	↑ +1.065
分類	多單OI	增減	空單OI	增減	多空淨部位	淨部位變動
經紀商	355821.2	-55548	114293.3	-29431	+241528	-26117
資產管理	238576.1	+17041	425880	-31577	-187304	+48619
槓桿基金	163386.9	-55712	179409.2	-28501	-16022	-27211
其他	21058.25	-1282	34421.13	+1279	-13363	-2561

週五收盤價與13週與52週平均線

— DXX — 13週 98.743 — 52週 98.344



淨部位佔總OI% 經紀 +28.8% 資管 -22.3% 槓桿 -1.9% 其他 -1.6%

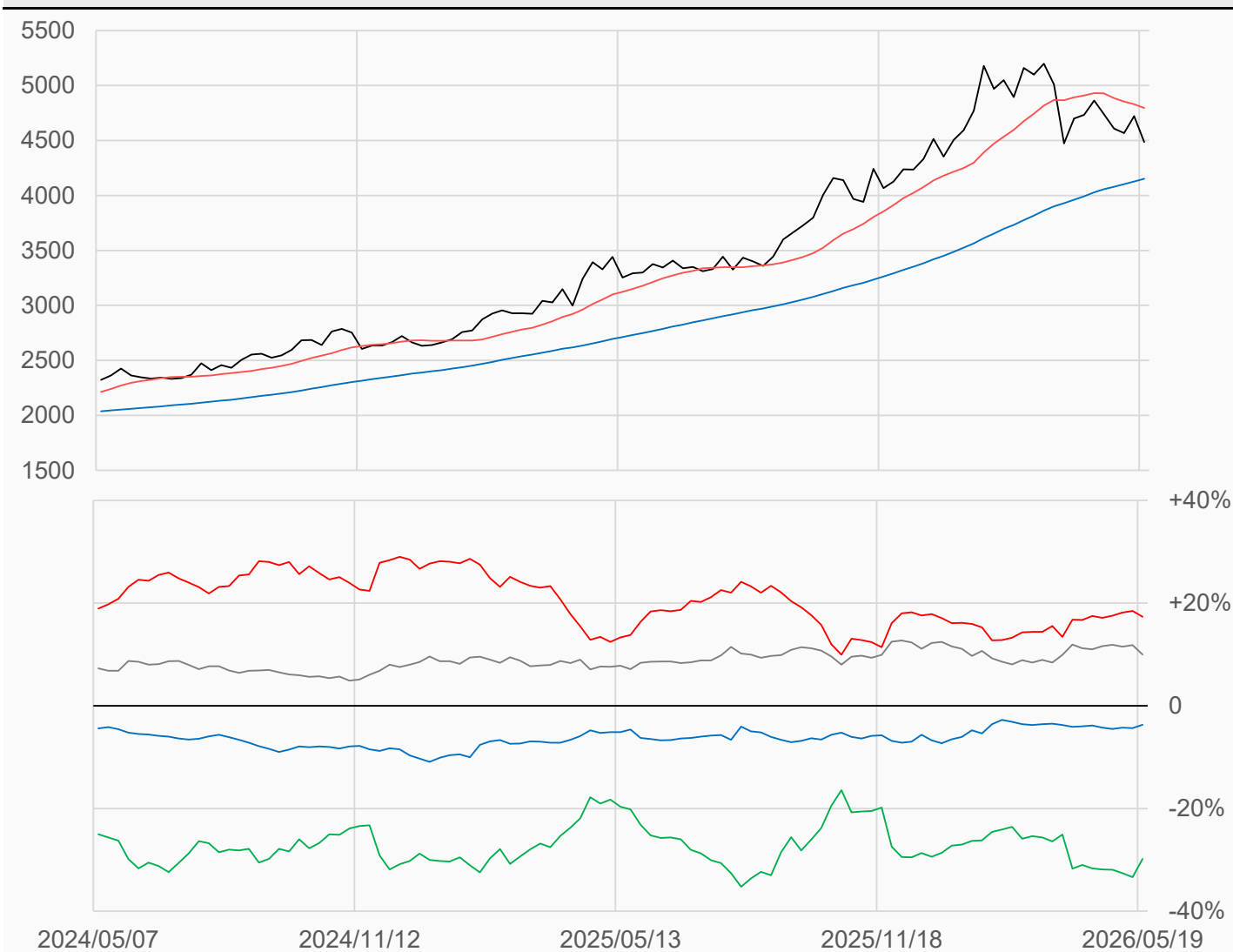
黃金

黃金較前一週下跌237.2點收在4485.3999點，
管理基金多單減少3249口，空單增加2990口，
淨多單較前一週減少6239口至94388口。

數據日期	前期OI	本期OI	增減	增減	週五收盤價	較前週變動
2026/05/19	545067	543416	-1651	-0.30%	4485.4	↓ -237.2
分類	多單OI	增減	空單OI	增減	多空淨部位	淨部位變動
生產商	20605	+2894	40621	-813	-20016	+3707
互換交易	100847	+11983	262737	-7979	-161890	+19962
管理基金	177079	-3249	82691	+2990	+94388	-6239
其他	191888	-10256	137617	+20	+54271	-10276

週五收盤價與13週與52週平均線

— GC — 13週 4797.4 — 52週 4151.9



淨部位佔總OI% 生產 -3.7% 互換 -29.8% 管理 +17.4% 其他 +10.0%

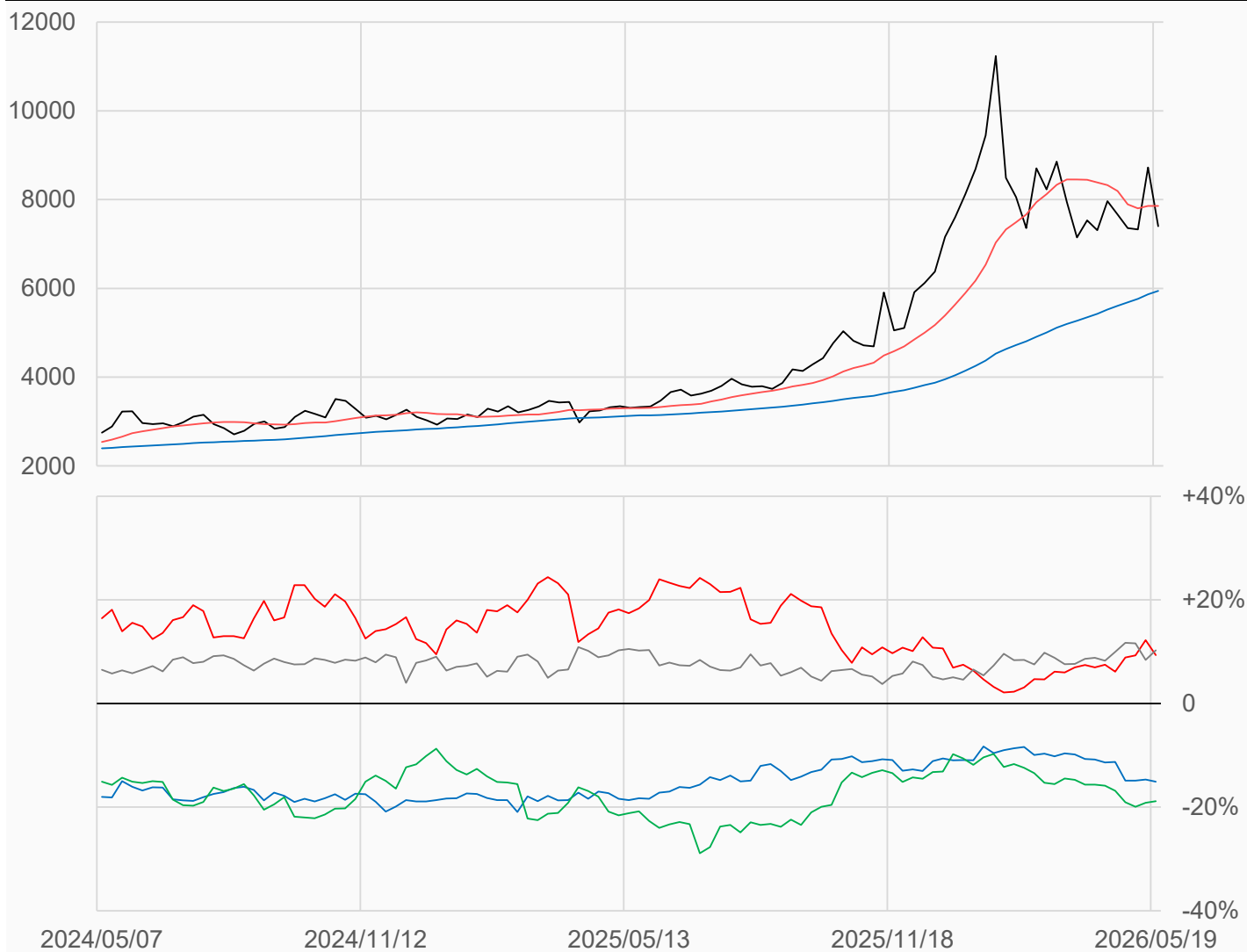
白銀

白銀較前一週下跌1323.5點收在7397點，
管理基金多單減少4268口，空單增加166口，
淨多單較前一週減少4434口至11761口。

數據日期	前期OI	本期OI	增減	增減	週五收盤價	較前週變動
2026/05/19	132647	126166	-6481	-4.89%	7397.0	↓ -1323.5
分類	多單OI	增減	空單OI	增減	多空淨部位	淨部位變動
生產商	3515	+173	22520	-288	-19005	+461
互換交易	29298	-620	53096	-2203	-23798	+1583
管理基金	29188	-4268	17427	+166	+11761	-4434
其他	35399	+317	22418	-1488	+12981	+1805

週五收盤價與13週與52週平均線

— SI — 13週 7858.3 — 52週 5943



淨部位佔總OI% 生產 -15.1% 互換 -18.9% 管理 +9.3% 其他 +10.3%

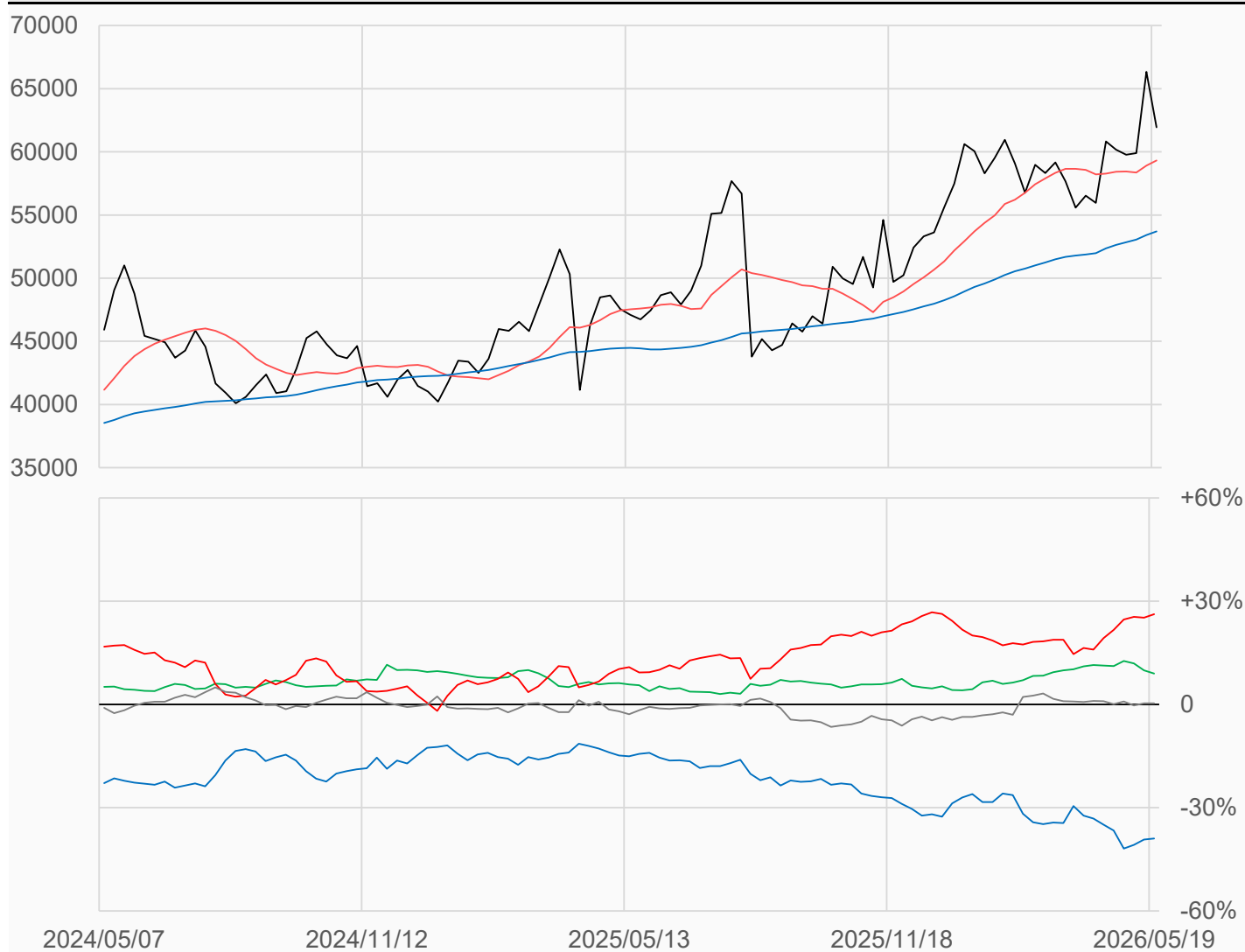
銅

銅較前一週下跌4395點收在61940點，
管理基金多單增加1957口，空單增加481口，
淨多單較前一週增加1476口至74999口。

數據日期	前期OI	本期OI	增減	增減	週五收盤價	較前週變動
2026/05/19	291157	286261	-4896	-1.68%	61940	↓ -4395
分類	多單OI	增減	空單OI	增減	多空淨部位	淨部位變動
生產商	23686	-2529	135241	-5372	-111555	+2843
互換交易	65674	+676	40015	+3836	+25659	-3160
管理基金	116631	+1957	41632	+481	+74999	+1476
其他	60553	-2626	59712	-2447	+841	-179

週五收盤價與13週與52週平均線

— HG — 13週 59315 — 52週 53702



淨部位佔總OI% 生產 -39.0% 互換 +9.0% 管理 +26.2% 其他 +0.3%

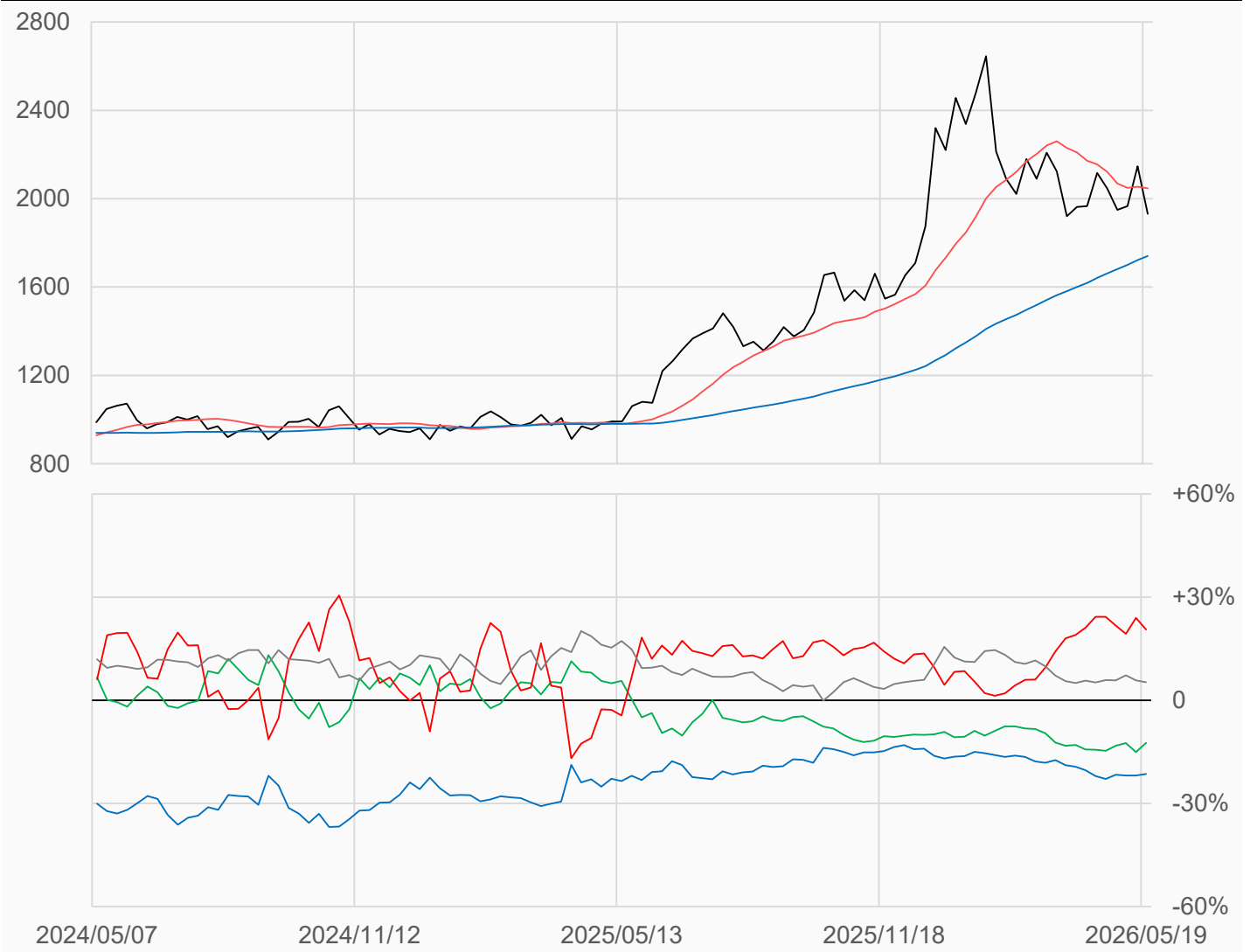
白金

白金較前一週下跌215.9點收在1931.1點，
管理基金多單減少1027口，空單增加1487口，
淨多單較前一週減少2514口至13618口。

數據日期	前期OI	本期OI	增減	增減	週五收盤價	較前週變動
2026/05/19	67371	66257	-1114	-1.65%	1931.1	↓ -215.9
分類	多單OI	增減	空單OI	增減	多空淨部位	淨部位變動
生產商	2670	-439	16855	-1015	-14185	+576
互換交易	17381	+1141	25561	-823	-8180	+1964
管理基金	25782	-1027	12164	+1487	+13618	-2514
其他	11784	-991	8304	-583	+3480	-408

週五收盤價與13週與52週平均線

— PL — 13週 2046.6 — 52週 1740.5



淨部位佔總OI% 生產 -21.4% 互換 -12.3% 管理 +20.6% 其他 +5.3%

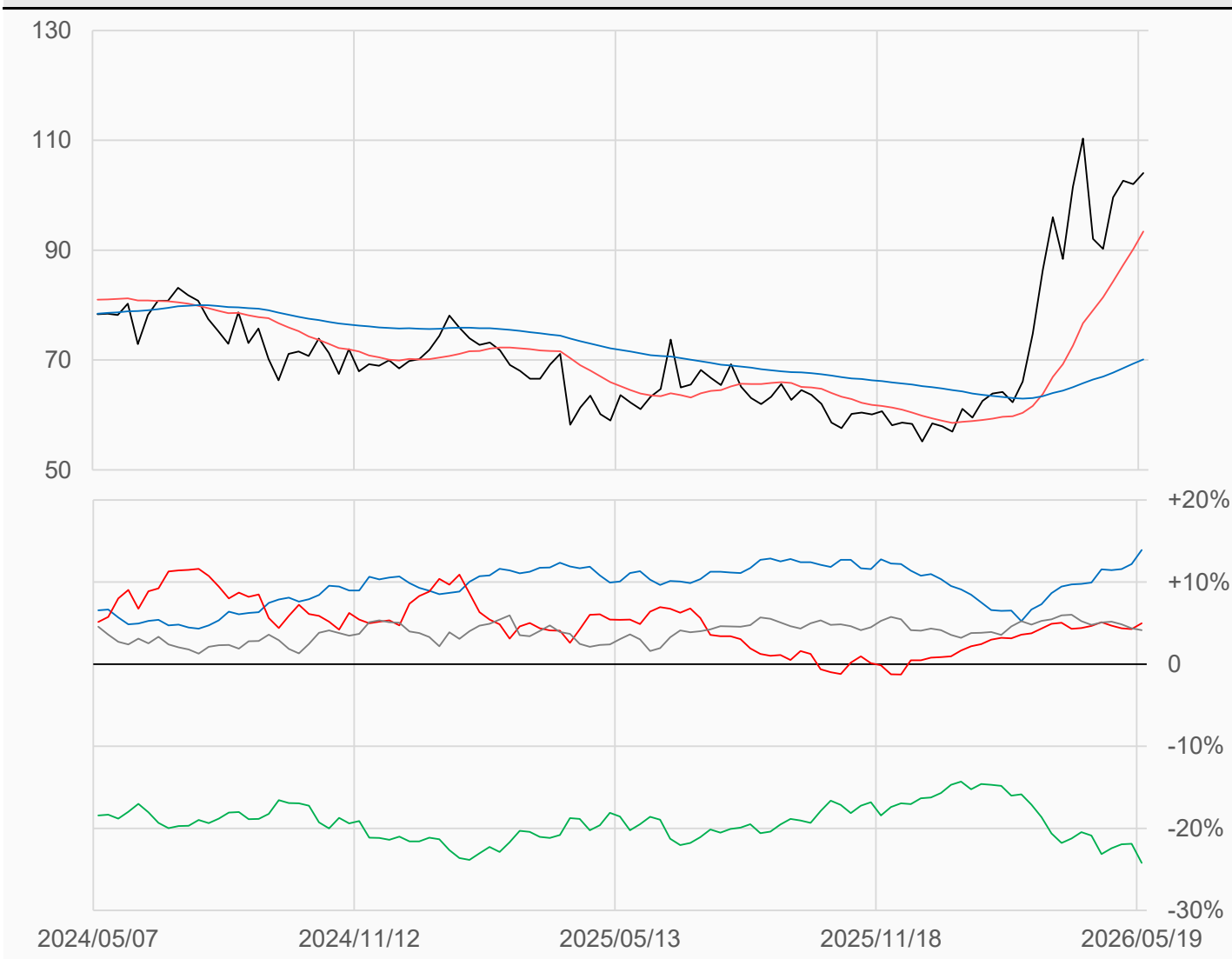
輕原油

輕原油較前一週上漲1.98點收在104.03點，
 管理基金多單減少45905口，空單減少55096口，
 淨多單較前一週增加9191口至138774口。

數據日期	前期OI	本期OI	增減	增減	週五收盤價	較前週變動
2026/05/19	3032488	2778530	-253958	-8.37%	104.03	↑ +1.98
分類	多單OI	增減	空單OI	增減	多空淨部位	淨部位變動
生產商	768194	-50778	381746	-67368	+386448	+16590
互換交易	347225	-58961	1019971	-49565	-672746	-9396
管理基金	657031	-45905	518257	-55096	+138774	+9191
其他	910717	-93385	795967	-76067	+114750	-17318

週五收盤價與13週與52週平均線

— CL — 13週 93.404 — 52週 70.125



淨部位佔總OI% 生產 +13.9% 互換 -24.2% 管理 +5.0% 其他 +4.1%

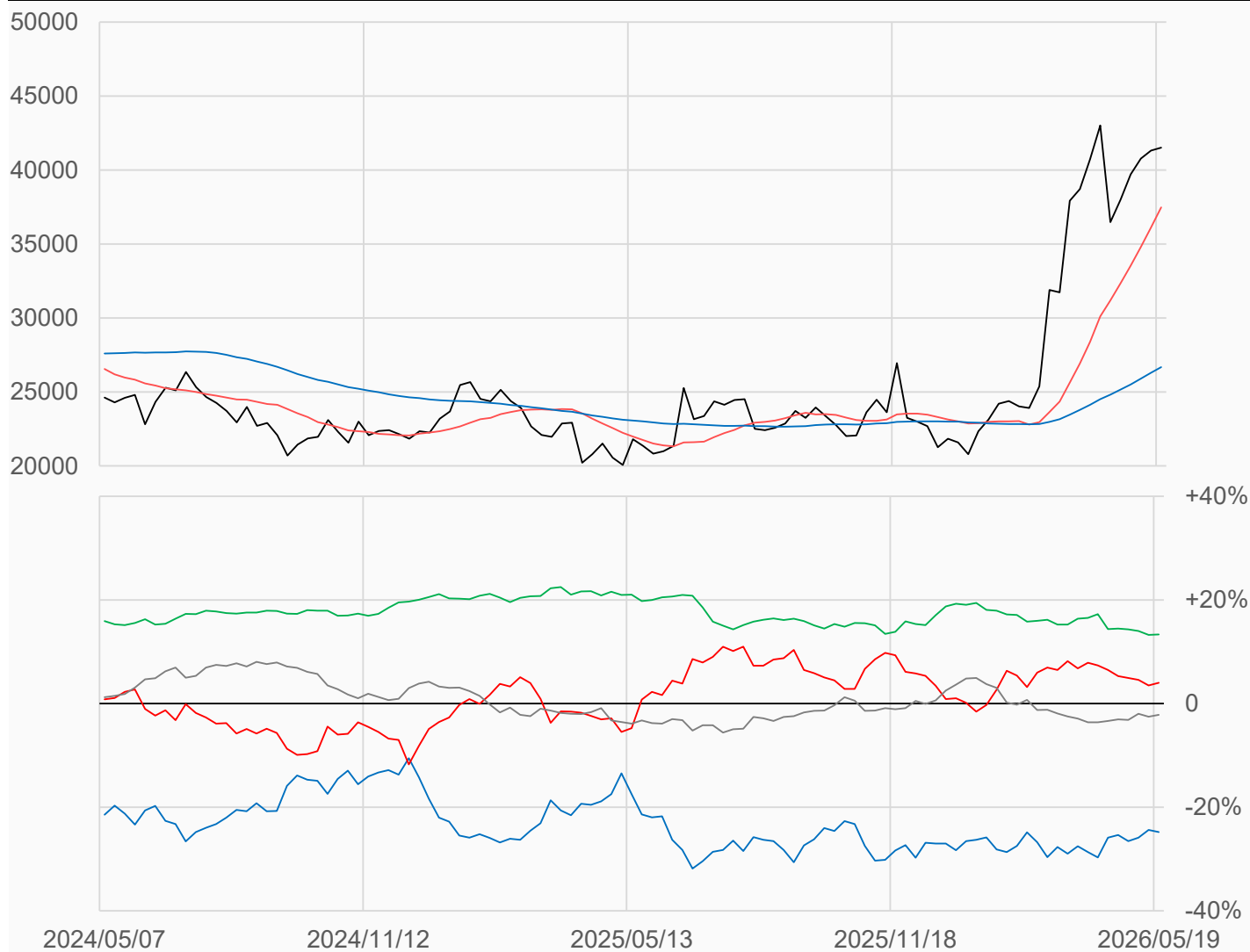
熱燃油

熱燃油較前一週上漲204點收在41513點，
 管理基金多單減少173口，空單減少1360口，
 淨多單較前一週增加1187口至10793口。

數據日期	前期OI	本期OI	增減	增減	週五收盤價	較前週變動
2026/05/19	275753	270531	-5222	-1.89%	41513	↑ +204
分類	多單OI	增減	空單OI	增減	多空淨部位	淨部位變動
生產商	59370	-4932	126446	-5094	-67076	+162
互換交易	66663	+753	30574	+1199	+36089	-446
管理基金	45834	-173	35041	-1360	+10793	+1187
其他	47891	+1808	53835	+723	-5944	+1085

週五收盤價與13週與52週平均線

— HO — 13週 37473 — 52週 26680



淨部位佔總OI% 生產 -24.8% 互換 +13.3% 管理 +4.0% 其他 -2.2%

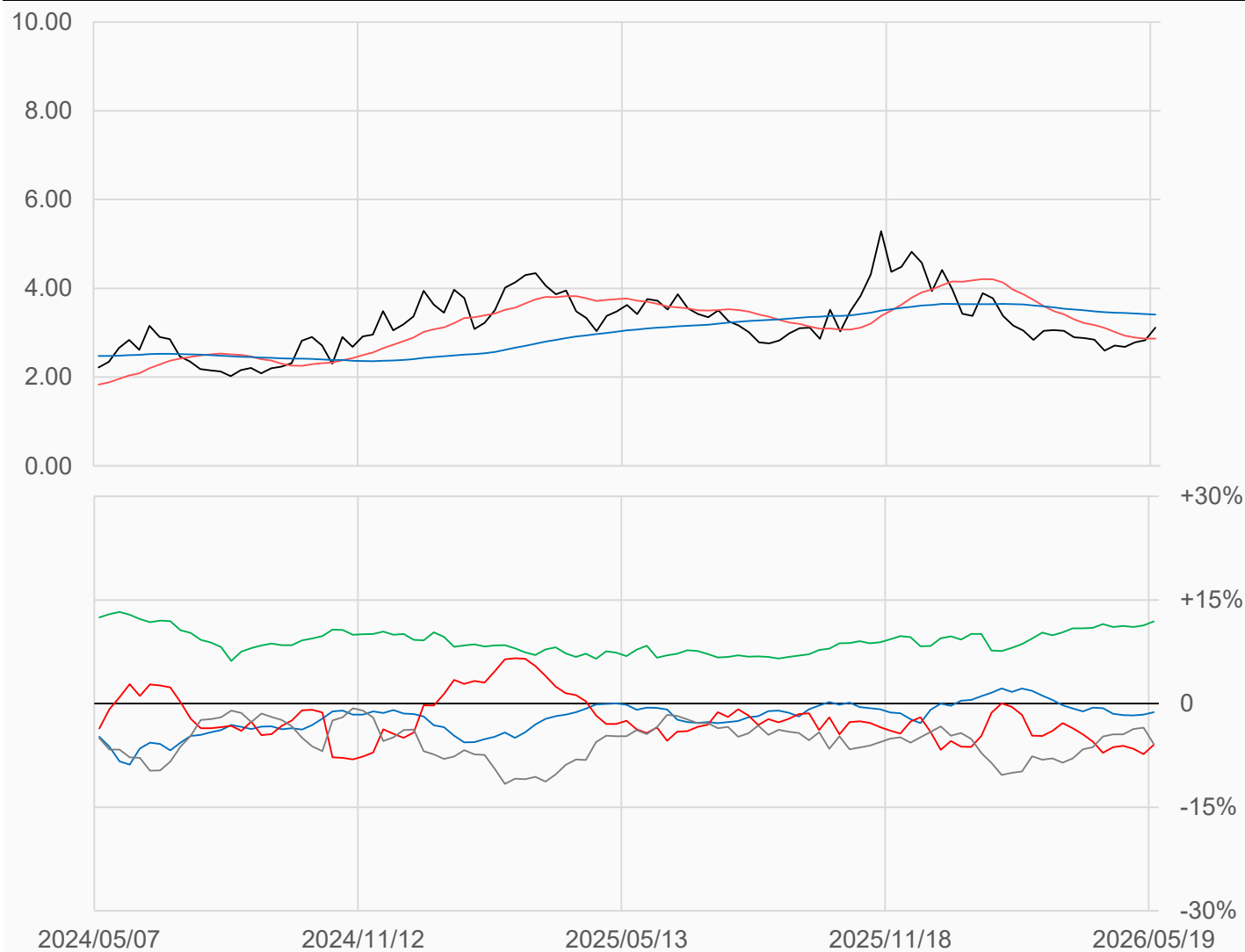
天然氣

天然氣較前一週上漲0.282點收在3.116點，
 管理基金多單減少10069口，空單減少33650口，
 淨空單較前一週減少23581口至96289口。

數據日期	前期OI	本期OI	增減	增減	週五收盤價	較前週變動
2026/05/19	1641104	1614121	-26983	-1.64%	3.116	↑ +0.282
分類	多單OI	增減	空單OI	增減	多空淨部位	淨部位變動
生產商	238436	-11791	258740	-17787	-20304	+5996
互換交易	341648	+526	149451	-5980	+192197	+6506
管理基金	727059	-10069	823348	-33650	-96289	+23581
其他	245916	-8502	340235	+28417	-94319	-36919

週五收盤價與13週與52週平均線

— NG — 13週 2.8698 — 52週 3.4118



淨部位佔總OI% 生產 -1.3% 互換 +11.9% 管理 -6.0% 其他 -5.8%

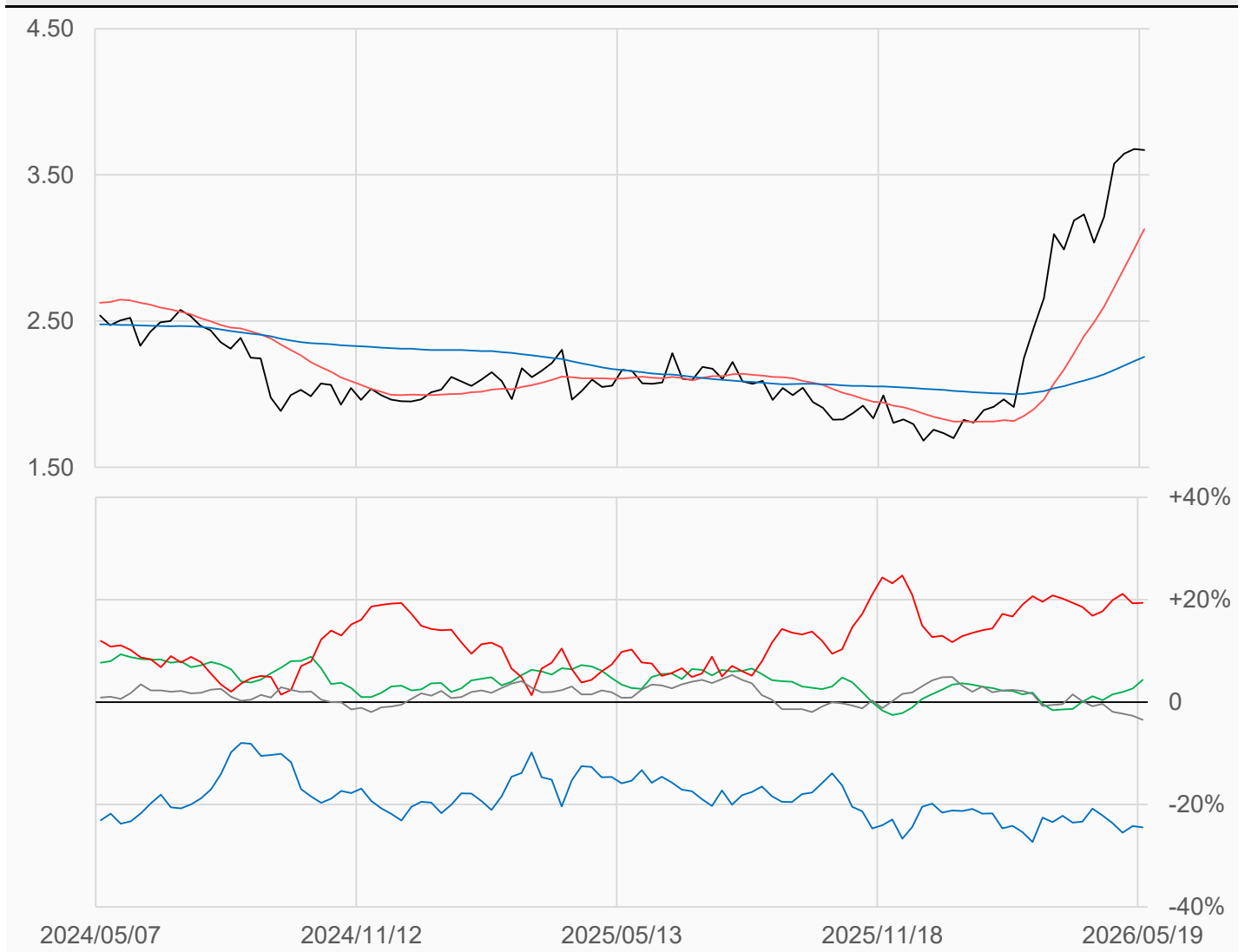
無鉛汽油

無鉛汽油較前一週下跌0.0077點收在3.6697點，
管理基金多單增加218口，空單增加1332口，
淨多單較前一週減少1114口至62629口。

數據日期	前期OI	本期OI	增減	增減	週五收盤價	較前週變動
2026/05/19	330082	322416	-7666	-2.32%	3.6697	↓ -0.0077
分類	多單OI	增減	空單OI	增減	多空淨部位	淨部位變動
生產商	102910	-8410	181837	-9314	-78927	+904
互換交易	48894	+42	34934	-5094	+13960	+5136
管理基金	97787	+218	35158	+1332	+62629	-1114
其他	45426	+1213	56506	+3579	-11080	-2366

週五收盤價與13週與52週平均線

— RB — 13週 3.1293 — 52週 2.255



淨部位佔總OI% 生產 -24.5% 互換 +4.3% 管理 +19.4% 其他 -3.4%

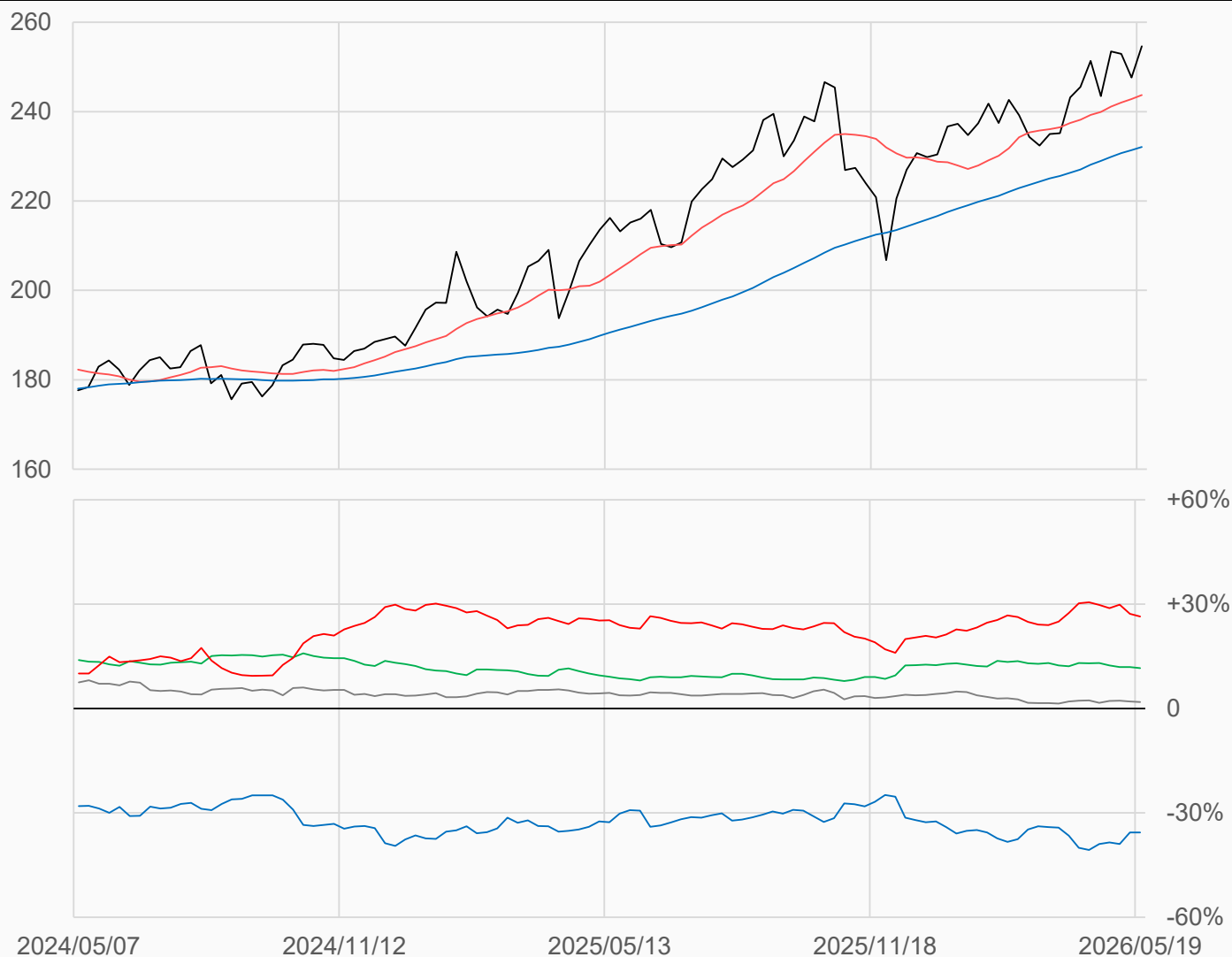
活牛

活牛較前一週上漲7.025點收在254.625點，
管理基金多單增加7605口，空單增加8378口，
淨多單較前一週減少773口至130113口。

數據日期	前期OI	本期OI	增減	增減	週五收盤價	較前週變動
2026/05/19	480057	491560	+11503	+2.40%	254.625	↑ +7.025
分類	多單OI	增減	空單OI	增減	多空淨部位	淨部位變動
生產商	47252	+6892	222234	+11004	-174982	-4112
互換交易	75189	+1137	17919	+1048	+57270	+89
管理基金	209149	+7605	79036	+8378	+130113	-773
其他	126721	+1810	117333	+2162	+9388	-352

週五收盤價與13週與52週平均線

— LC — 13週 243.71 — 52週 232.09



淨部位佔總OI% 生產 -35.6% 互換 +11.7% 管理 +26.5% 其他 +1.9%

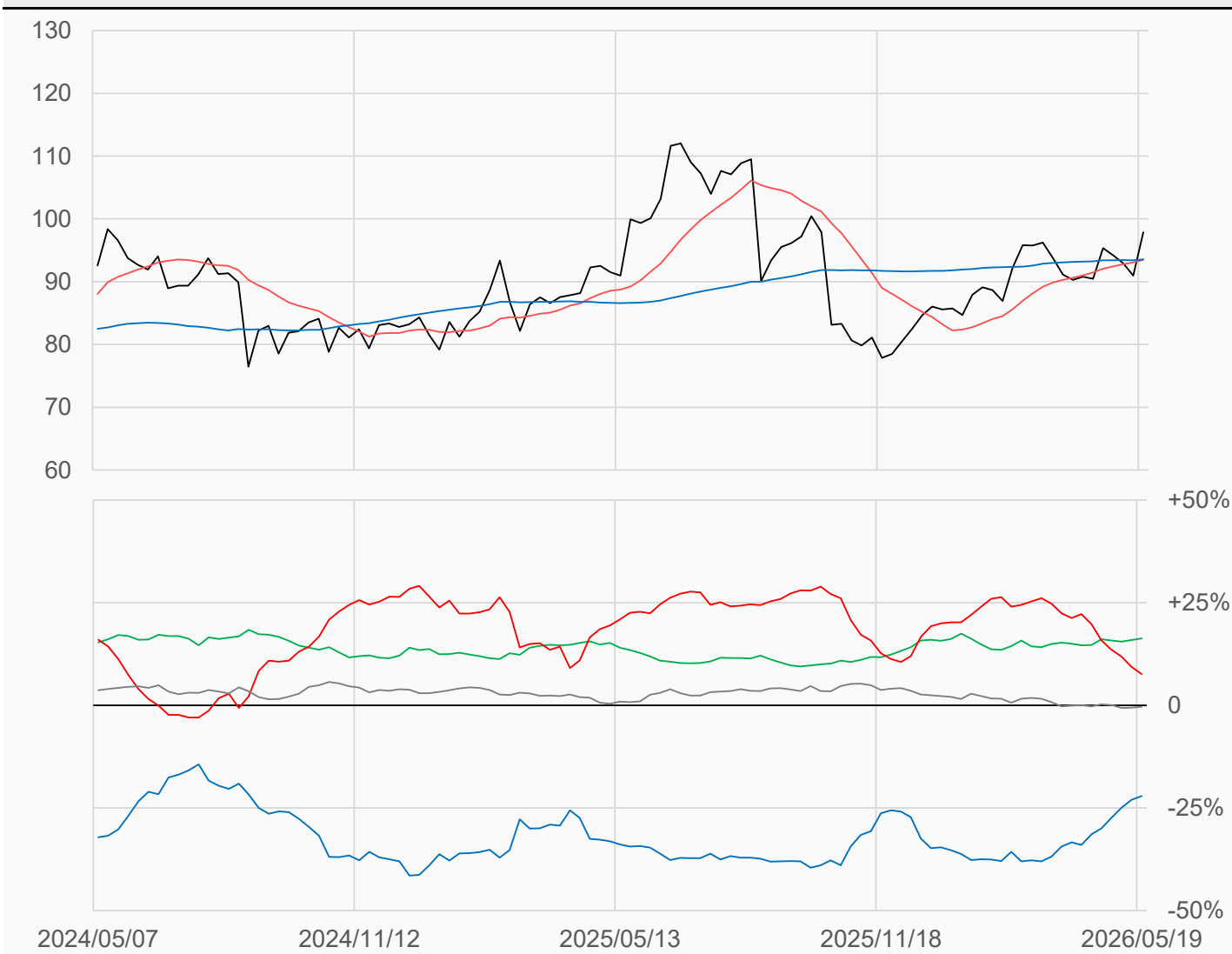
活豬

活豬較前一週上漲6.875點收在97.85點，
管理基金多單增加1093口，空單增加8240口，
淨多單較前一週減少7147口至33713口。

數據日期	前期OI	本期OI	增減	增減	週五收盤價	較前週變動
2026/05/19	436108	442209	+6101	+1.40%	97.850	↑ +6.875
分類	多單OI	增減	空單OI	增減	多空淨部位	淨部位變動
生產商	65171	+458	162906	-2068	-97735	+2526
互換交易	88742	+2913	16539	+174	+72203	+2739
管理基金	149751	+1093	116038	+8240	+33713	-7147
其他	111051	+2891	112509	+1721	-1458	+1170

週五收盤價與13週與52週平均線

— LH — 13週 93.504 — 52週 93.55



淨部位佔總OI% 生產 -22.1% 互換 +16.3% 管理 +7.6% 其他 -0.3%

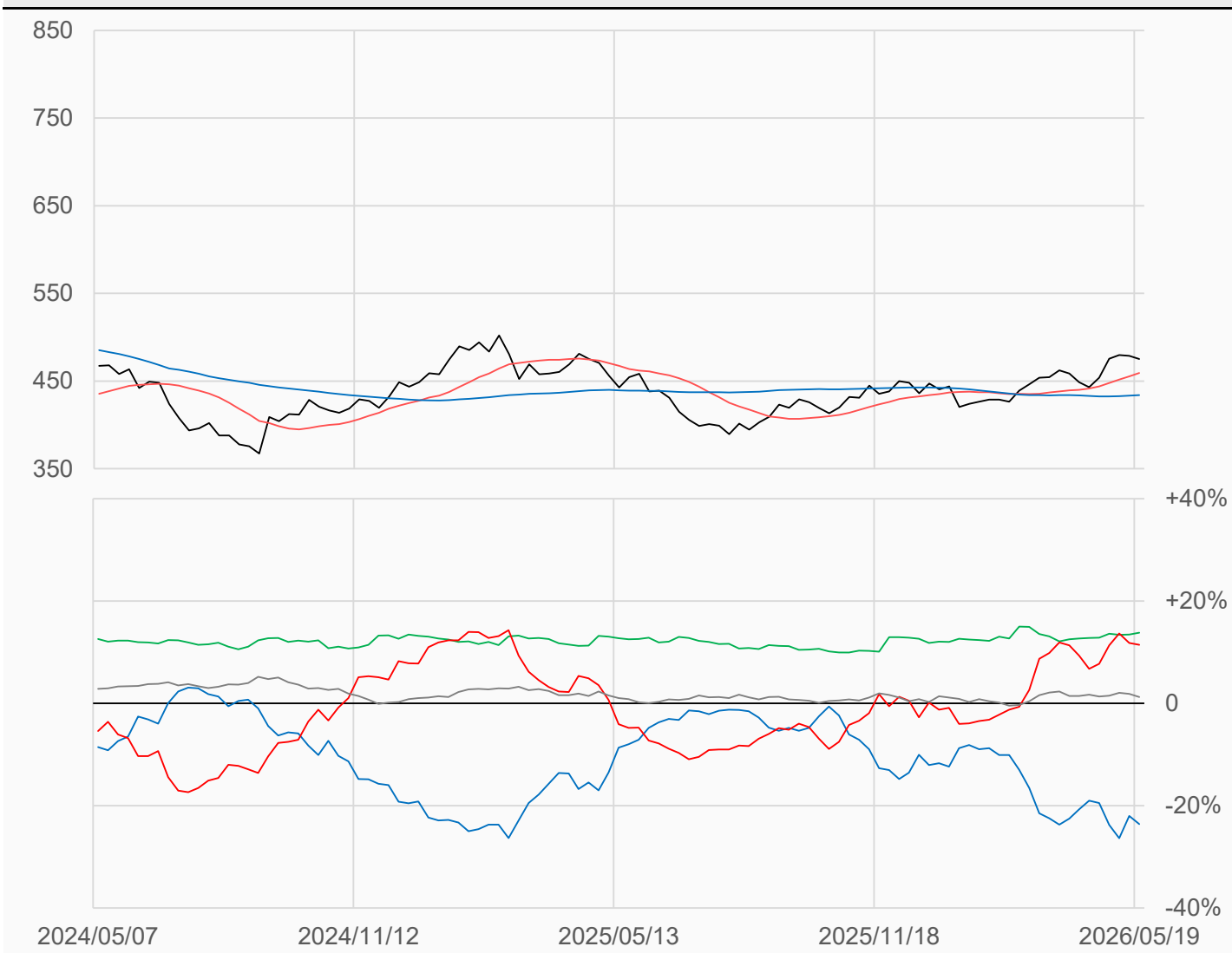
玉米

玉米較前一週下跌3.5點收在475.25點，
管理基金多單增加27246口，空單增加33375口，
淨多單較前一週減少6129口至293354口。

數據日期	前期OI	本期OI	增減	增減	週五收盤價	較前週變動
2026/05/19	2533115	2562271	+29156	+1.15%	475.25	↓ -3.50
分類	多單OI	增減	空單OI	增減	多空淨部位	淨部位變動
生產商	482501	+22850	1087058	+70464	-604557	-47614
互換交易	471305	+7707	117414	-6055	+353891	+13762
管理基金	818549	+27246	525195	+33375	+293354	-6129
其他	605894	-6634	574920	+8748	+30974	-15382

週五收盤價與13週與52週平均線

— ZC — 13週 459.15 — 52週 433.79



淨部位佔總OI% 生產 -23.6% 互換 +13.8% 管理 +11.4% 其他 +1.2%

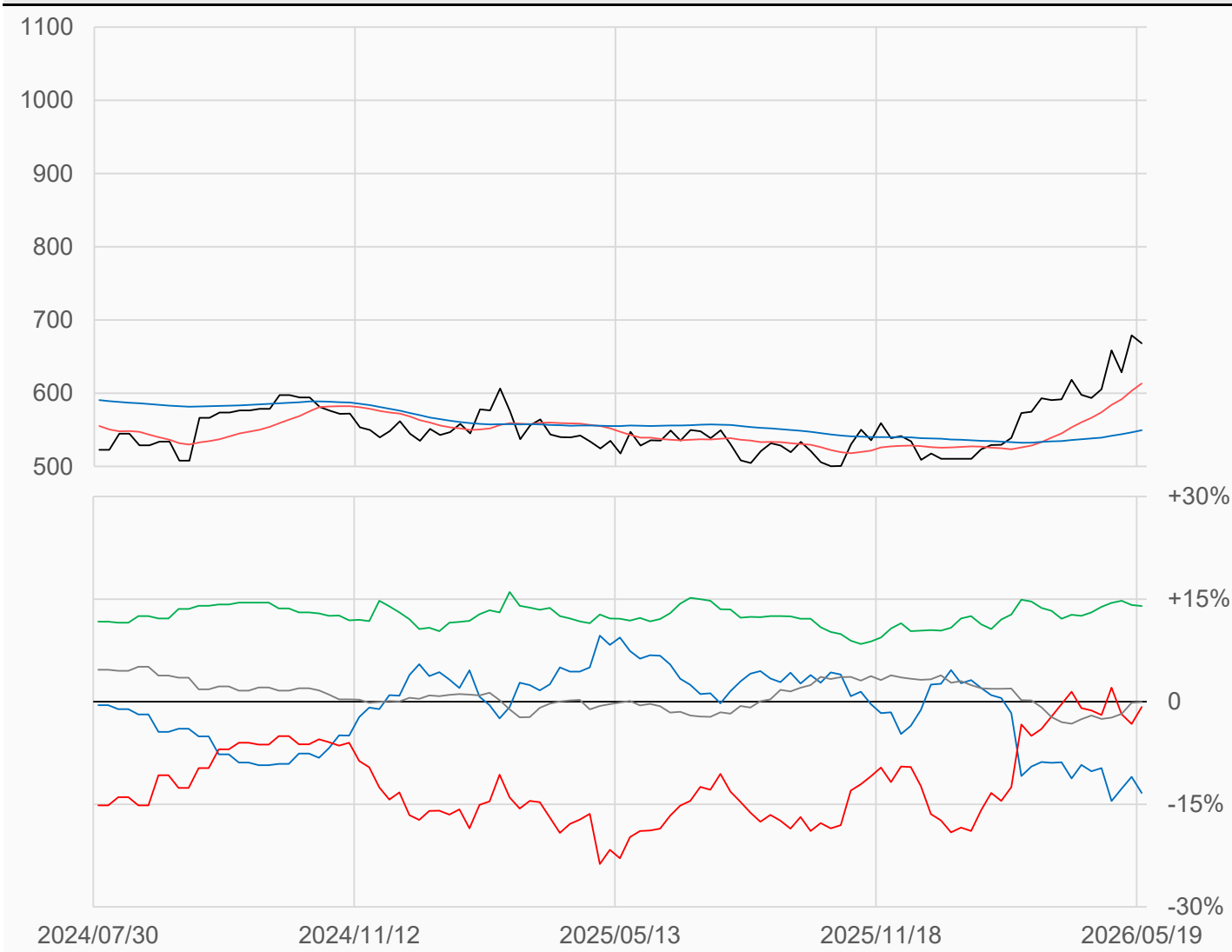
小麥

小麥較前一週下跌11點收在668點，
 管理基金多單增加11646口，空單減少2578口，
 淨空單較前一週減少14224口至4799口。

數據日期	前期OI	本期OI	增減	增減	週五收盤價	較前週變動
2026/05/19	586697	608859	+22162	+3.78%	668.00	↓ -11.00
分類	多單OI	增減	空單OI	增減	多空淨部位	淨部位變動
生產商	59141	+4785	140452	+21554	-81311	-16769
互換交易	132509	+2906	47432	+721	+85077	+2185
管理基金	236822	+11646	241621	-2578	-4799	+14224
其他	140379	+5963	140740	+5383	-361	+580

週五收盤價與13週與52週平均線

— ZW — 13週 613.17 — 52週 549.43



淨部位佔總OI% 生產 -13.4% 互換 +14.0% 管理 -0.8% 其他 -0.1%

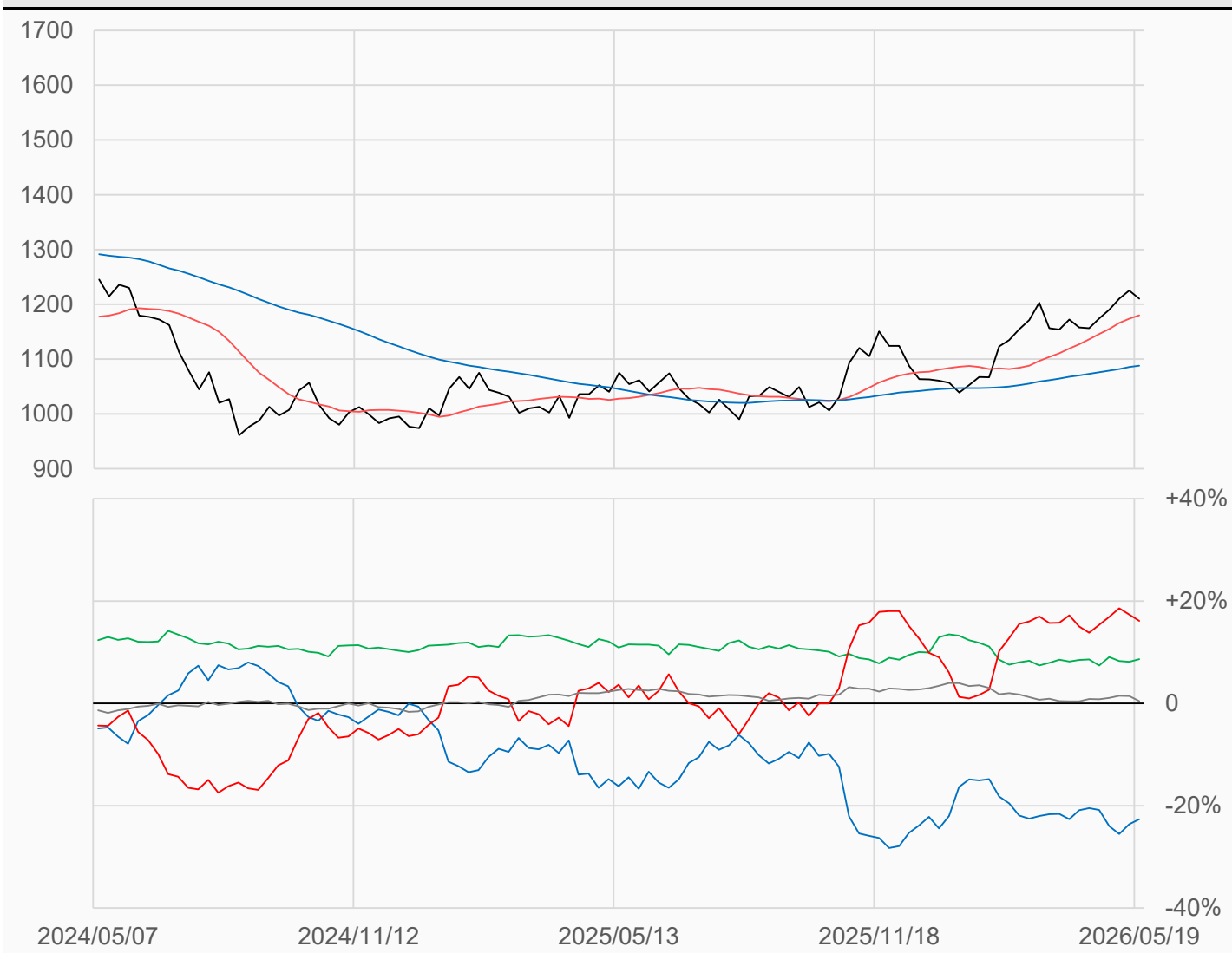
黃豆

黃豆較前一週下跌15點收在1210.25點，
 管理基金多單減少3921口，空單增加3090口，
 淨多單較前一週減少7011口至207804口。

數據日期	前期OI	本期OI	增減	增減	週五收盤價	較前週變動
2026/05/19	1236781	1288117	+51336	+4.15%	1210.25	↓ -15.00
分類	多單OI	增減	空單OI	增減	多空淨部位	淨部位變動
生產商	343894	+45359	635274	+44672	-291380	+687
互換交易	221121	+12908	109815	+2231	+111306	+10677
管理基金	403553	-3921	195749	+3090	+207804	-7011
其他	260383	+8280	254431	+20149	+5952	-11869

週五收盤價與13週與52週平均線

— ZS — 13週 1179.8 — 52週 1088.1



淨部位佔總OI% 生產 -22.6% 互換 +8.6% 管理 +16.1% 其他 +0.5%

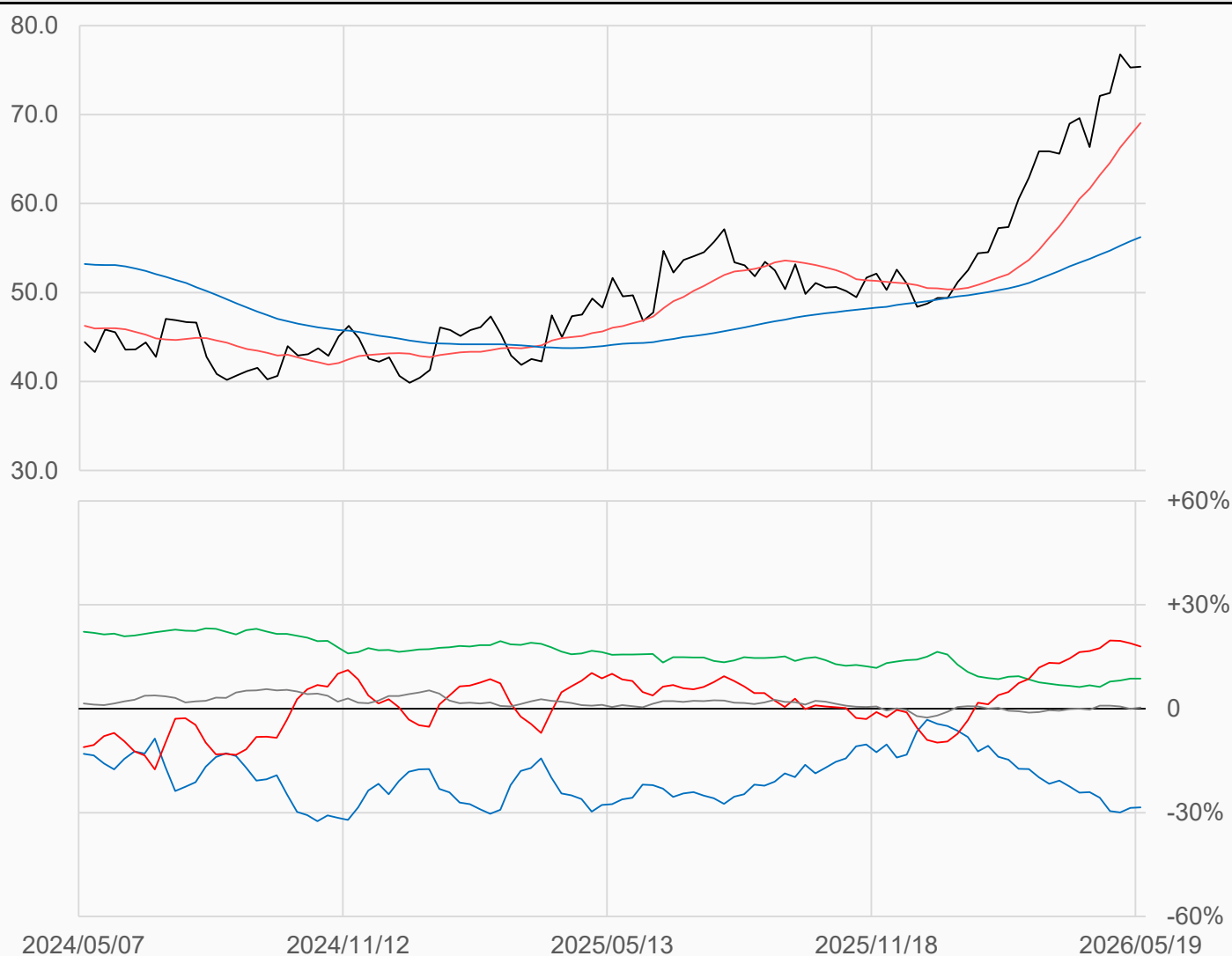
黃豆油

黃豆油較前一週上漲0.08點收在75.37點，
管理基金多單減少6597口，空單減少744口，
淨多單較前一週減少5853口至156434口。

數據日期	前期OI	本期OI	增減	增減	週五收盤價	較前週變動
2026/05/19	859167	871317	+12150	+1.41%	75.37	↑ +0.08
分類	多單OI	增減	空單OI	增減	多空淨部位	淨部位變動
生產商	226822	+13748	475077	+15747	-248255	-1999
互換交易	135865	+2787	60383	+1806	+75482	+981
管理基金	300524	-6597	144090	-744	+156434	-5853
其他	163403	+5053	160564	+1723	+2839	+3330

週五收盤價與13週與52週平均線

— BO — 13週 69.058 — 52週 56.231



淨部位佔總OI% 生產 -28.5% 互換 +8.7% 管理 +18.0% 其他 +0.3%

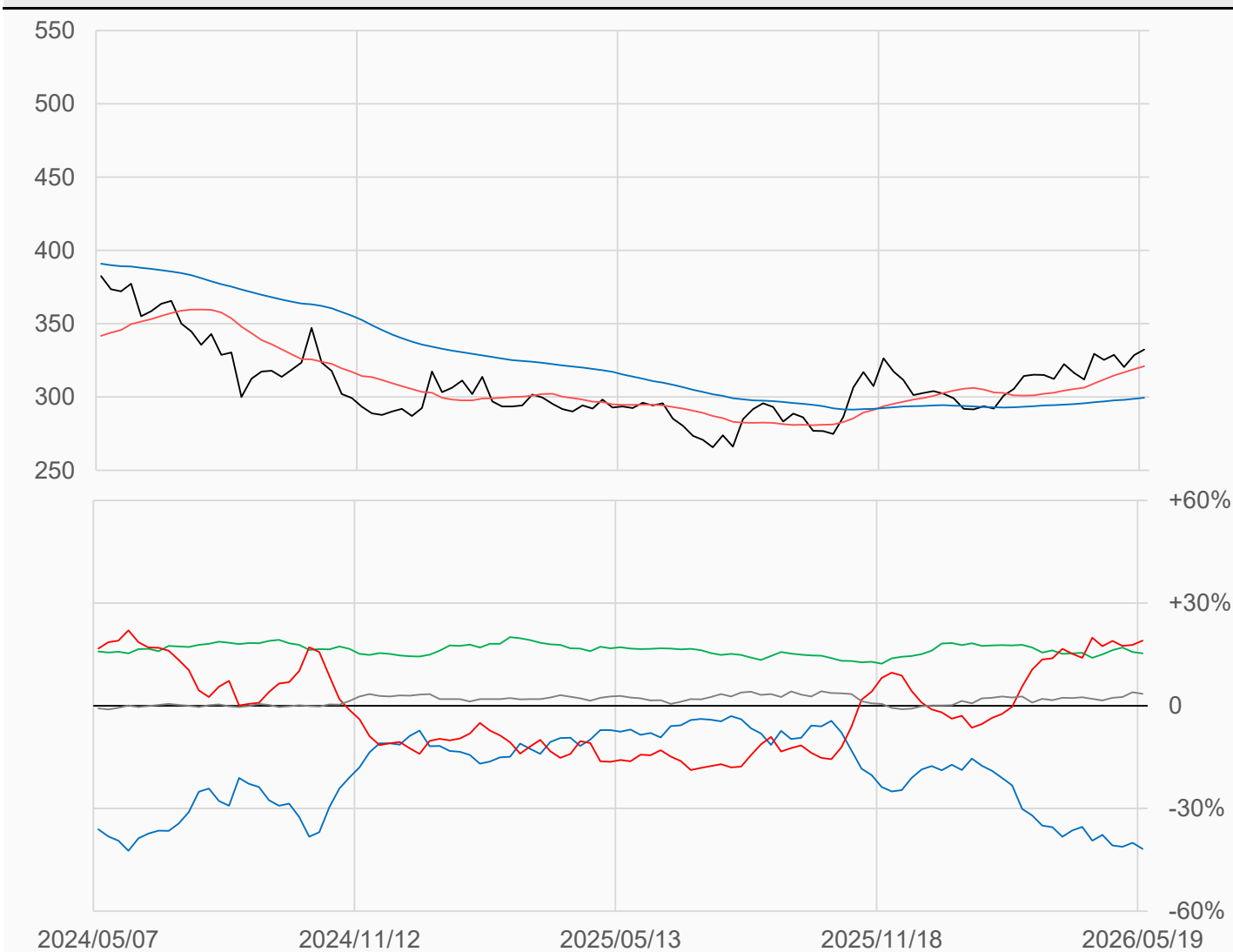
黃豆粉

黃豆粉較前一週上漲3.7點收在332.3點，
管理基金多單增加20719口，空單增加6247口，
淨多單較前一週增加14472口至130554口。

數據日期	前期OI	本期OI	增減	增減	週五收盤價	較前週變動
2026/05/19	651275	685554	+34279	+5.26%	332.3	↑ +3.7
分類	多單OI	增減	空單OI	增減	多空淨部位	淨部位變動
生產商	125841	+854	412649	+26956	-286808	-26102
互換交易	139525	+6862	34459	+4072	+105066	+2790
管理基金	243028	+20719	112474	+6247	+130554	+14472
其他	120542	+6804	96498	+8767	+24044	-1963

週五收盤價與13週與52週平均線

— SM — 13週 320.98 — 52週 299.55



淨部位佔總OI% 生產 -41.8% 互換 +15.3% 管理 +19.0% 其他 +3.5%

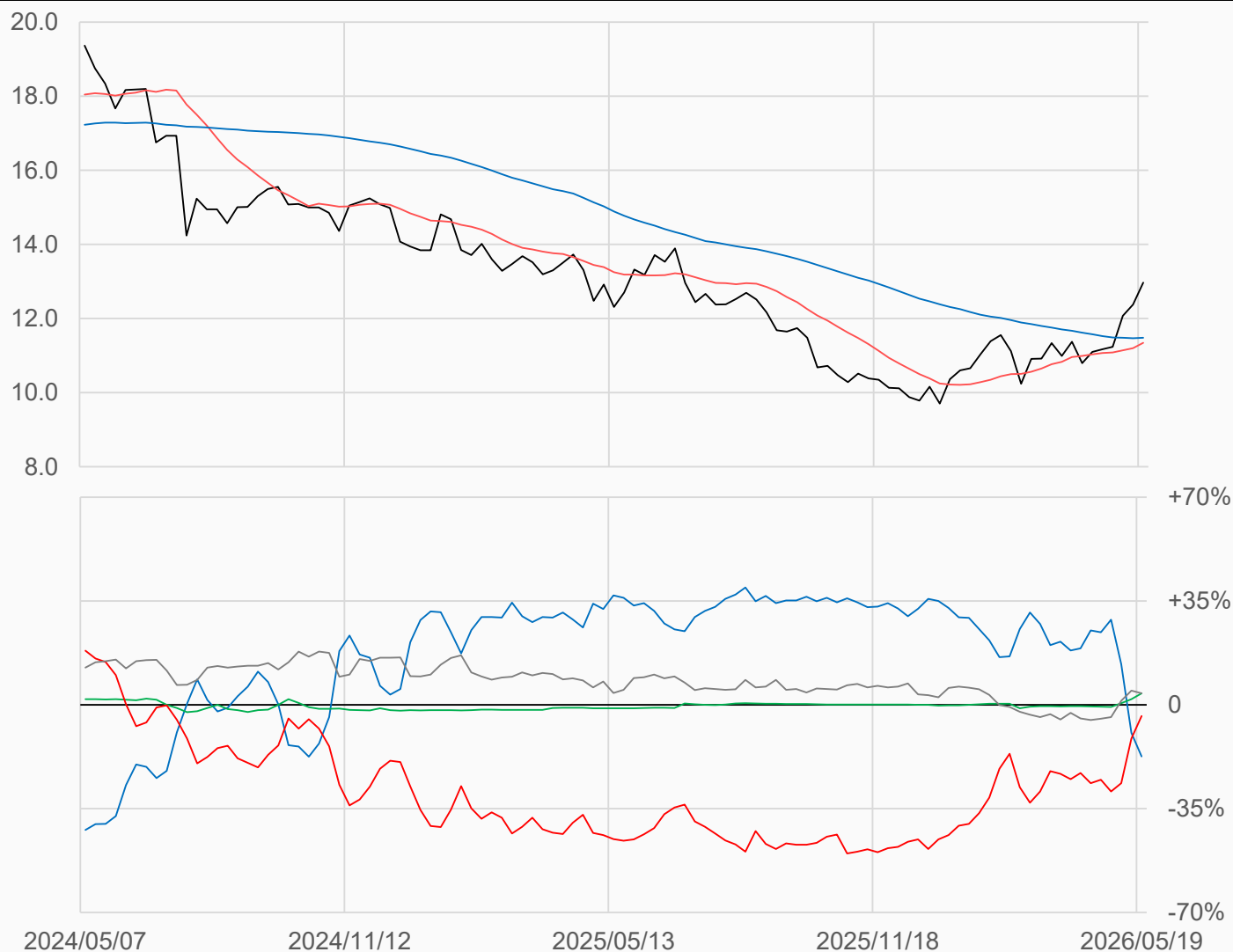
粗米

粗米較前一週上漲0.595點收在12.97點，
 管理基金多單增加613口，空單減少414口，
 淨空單較前一週減少1027口至550口。

數據日期	前期OI	本期OI	增減	增減	週五收盤價	較前週變動
2026/05/19	13851	14440	+589	+4.25%	12.970	↑ +0.595
分類	多單OI	增減	空單OI	增減	多空淨部位	淨部位變動
生產商	3876	+673	6389	+1878	-2513	-1205
互換交易	560	+290	0	0	+560	+290
管理基金	2190	+613	2740	-414	-550	+1027
其他	4338	+443	3777	+541	+561	-98

週五收盤價與13週與52週平均線

— RR — 13週 11.345 — 52週 11.481



淨部位佔總OI% 生產 -17.4% 互換 +3.9% 管理 -3.8% 其他 +3.9%

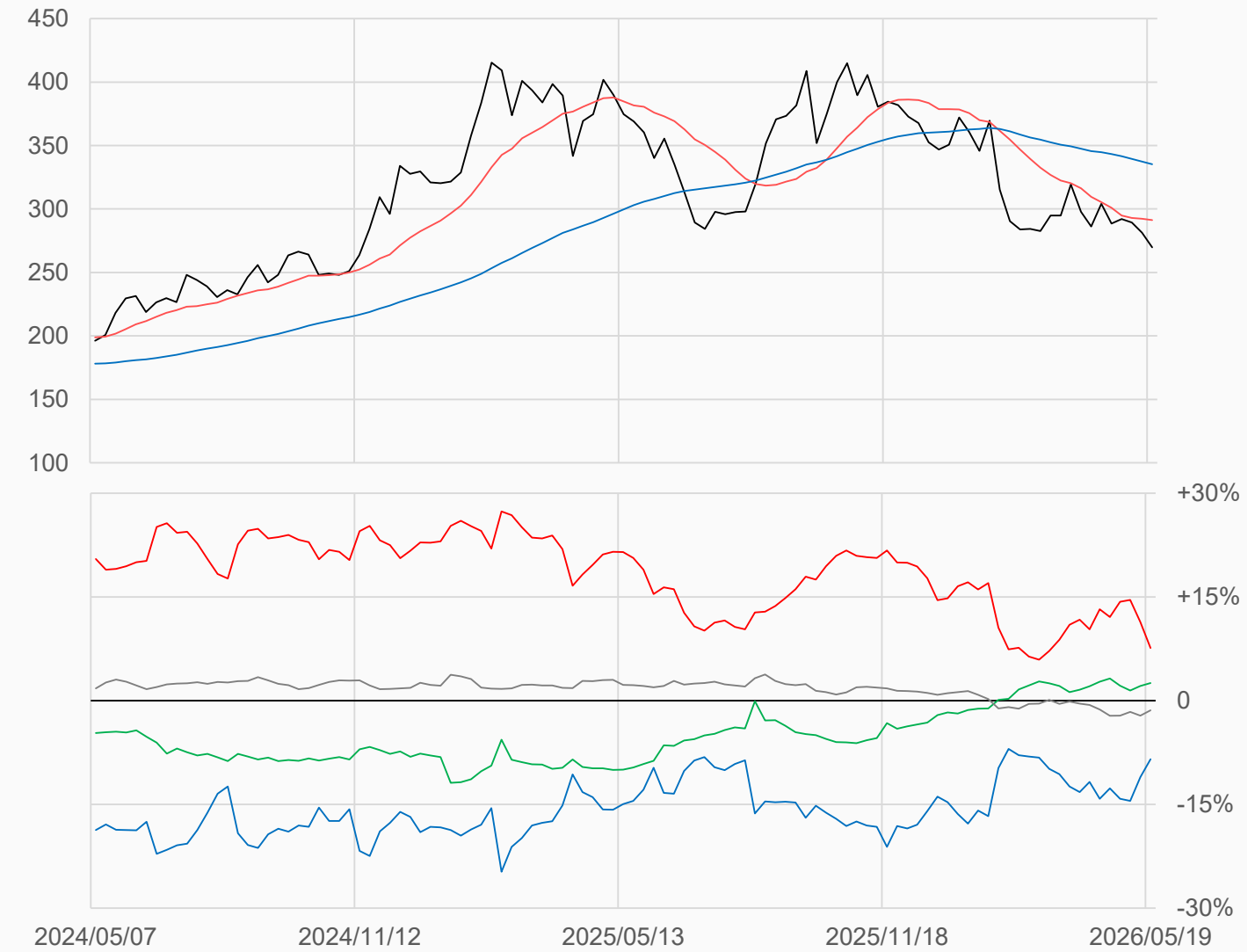
咖啡

咖啡較前一週下跌11.45點收在269.8點，
管理基金多單增加2474口，空單增加9594口，
淨多單較前一週減少7120口至17908口。

數據日期	前期OI	本期OI	增減	增減	週五收盤價	較前週變動
2026/05/19	220013	234834	+14821	+6.74%	269.80	↓ -11.45
分類	多單OI	增減	空單OI	增減	多空淨部位	淨部位變動
生產商	53490	+6118	73352	+1635	-19862	+4483
互換交易	32454	+742	26488	-563	+5966	+1305
管理基金	85953	+2474	68045	+9594	+17908	-7120
其他	54452	+5636	57741	+4178	-3289	+1458

週五收盤價與13週與52週平均線

— KC — 13週 291.12 — 52週 335.33



淨部位佔總OI% 生產 -8.5% 互換 +2.5% 管理 +7.6% 其他 -1.4%

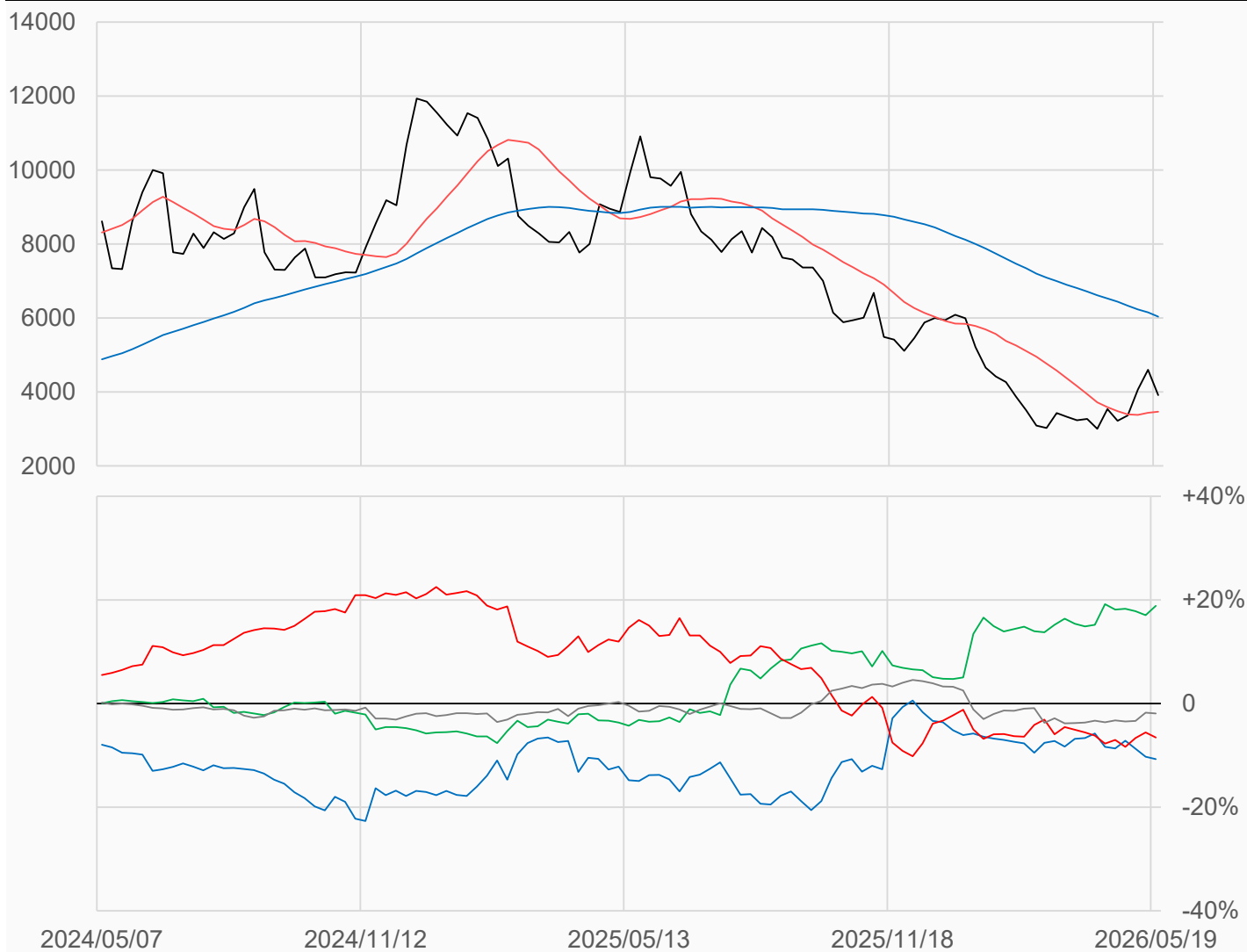
可可

可可較前一週下跌689點收在3909點，
管理基金多單減少3190口，空單減少993口，
淨空單較前一週增加2197口至16166口。

數據日期	前期OI	本期OI	增減	增減	週五收盤價	較前週變動
2026/05/19	251422	246811	-4611	-1.83%	3909	↓ -689
分類	多單OI	增減	空單OI	增減	多空淨部位	淨部位變動
生產商	51269	-3525	77805	-2765	-26536	-760
互換交易	66542	+4110	20052	+471	+46490	+3639
管理基金	57233	-3190	73399	-993	-16166	-2197
其他	60612	-1789	65324	-1450	-4712	-339

週五收盤價與13週與52週平均線

— CC — 13週 3465.8 — 52週 6035.6



淨部位佔總OI% 生產 -10.8% 互換 +18.8% 管理 -6.5% 其他 -1.9%

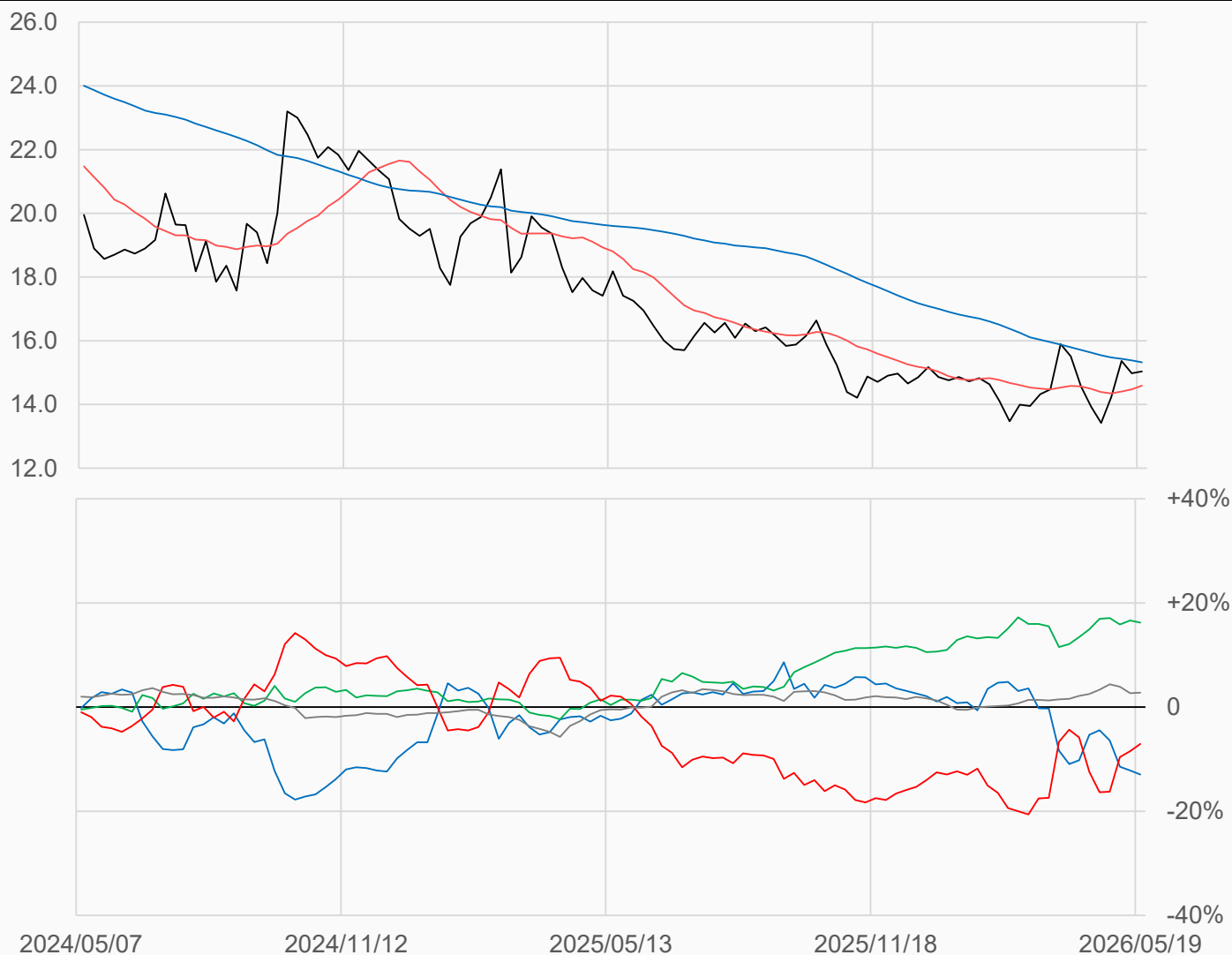
11號糖

11號糖較前一週上漲0.06點收在15.04點，
 管理基金多單增加13196口，空單減少3223口，
 淨空單較前一週減少16419口至84037口。

數據日期	前期OI	本期OI	增減	增減	週五收盤價	較前週變動
2026/05/19	1183981	1187801	+3820	+0.32%	15.04	↑ +0.06
分類	多單OI	增減	空單OI	增減	多空淨部位	淨部位變動
生產商	228820	+1403	382525	+10999	-153705	-9596
互換交易	321249	-817	128597	+3630	+192652	-4447
管理基金	306614	+13196	390651	-3223	-84037	+16419
其他	236951	-4272	204205	-5648	+32746	+1376

週五收盤價與13週與52週平均線

— SB — 13週 14.592 — 52週 15.324



淨部位佔總OI% 生產 -12.9% 互換 +16.2% 管理 -7.1% 其他 +2.8%

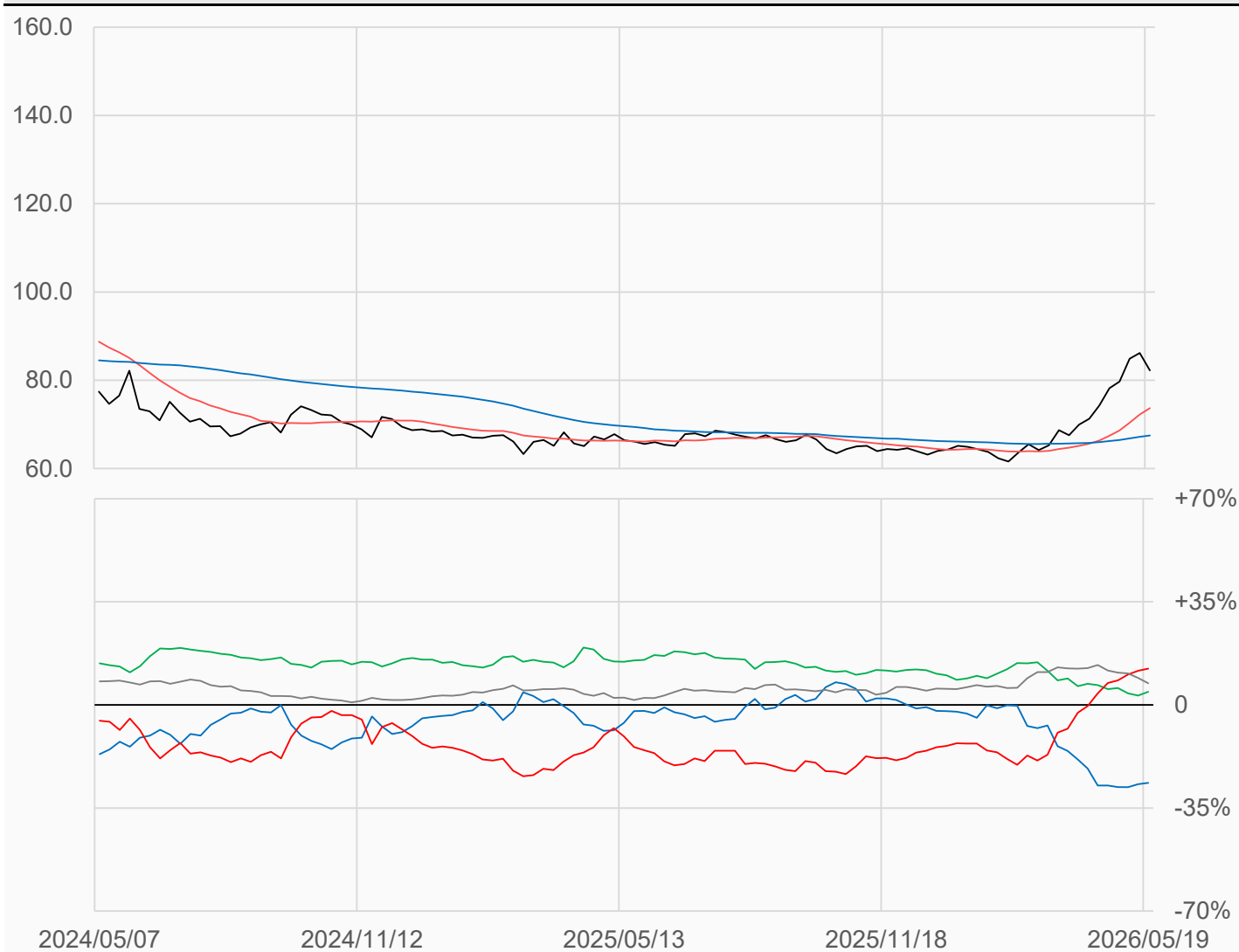
棉花

棉花較前一週下跌3.94點收在82.24點，
管理基金多單減少983口，空單減少3458口，
淨多單較前一週增加2475口至62045口。

數據日期	前期OI	本期OI	增減	增減	週五收盤價	較前週變動
2026/05/19	515041	503157	-11884	-2.31%	82.24	↓ -3.94
分類	多單OI	增減	空單OI	增減	多空淨部位	淨部位變動
生產商	80570	-1593	213877	-6761	-133307	+5168
互換交易	88967	+6532	66302	+192	+22665	+6340
管理基金	139463	-983	77418	-3458	+62045	+2475
其他	172645	-10767	135577	-796	+37068	-9971

週五收盤價與13週與52週平均線

— CT — 13週 73.69 — 52週 67.487



淨部位佔總OI% 生產 -26.5% 互換 +4.5% 管理 +12.3% 其他 +7.4%