

台指期盤後快訊

永豐期貨顧問事業部編製



收盤行情表

2026年5月22日 星期五

合約	收盤	漲跌	漲跌幅	成交量	OI	OI增減
加權指數	42267.97	+899.76	+2.13%	1.228987	兆元	
台指06	42455	+952	+2.29%	119399	82109	+483
台指07	42460	+972	+2.34%	1159	1577	+168
小台06	42455	+952	+2.29%	315784	30286	-292
小台07	42460	+972	+2.34%	8325	2921	+407
微台06	42455	+952	+2.29%	396617	46999	+2993
微台07	42460	+972	+2.34%	20146	6856	+232
電子06	2766.15	+67.20	+2.49%	294	349	-11
金融06	2559.4	-0.40	-0.02%	274	321	+42
非金06	14260	+176.00	+1.25%	42	73	-9

今日台選結算合約

202605F4

結算價：42324

台股重返42000點 正價差回歸偏多格局

指數週五上漲899.76點，收在42267.97點，成交量1.23兆元。台指期上漲952點至42455點，正價差為187.03點。籌碼面部分，三大法人買超1066.77億元；而在台指期淨部位方面，三大法人淨空單增加1021口至-3507口，其中外資淨空單增加2029口至-46483口；十大交易人中的特定法人全月份台指期淨空單增加1893口至-1603口。

今日台股延續強勢攻擊節奏，加權指數重新站回42000點整數關卡，期貨也再次轉為正價差，代表市場風險偏好明顯回溫，資金願意提前押注後續行情，尤其權值電子與AI供應鏈仍是推升主軸。不過從技術面角度來看，目前短線乖離確實再度被放大，與先前一樣，盤中高波動與急殺洗盤仍然很容易反覆出現，尤其在成交量維持高檔之下，指數不太可能一路平穩墊高，而是透過劇烈震盪消化追價籌碼，但這種震盪目前本質上仍偏向強勢整理，而不是轉空訊號。只是市場不能忽略聯準會近期偏鷹派的態度，對全球資金成本與估值都會形成壓力。此外，美伊即便達成部分協議，短期內恐怕也難以真正壓低油價，因為目前問題不只是原油供給，而是能源影響算力，高油價若持續停留高檔，後續仍可能慢慢傳導至企業成本與終端需求。因此下週一的市場反應仍然關鍵，但以目前結構來看，盤勢已逐漸從原本的疑慮盤轉向偏多格局。

選擇權未平倉量部分，06月買權最大OI落在44000點，賣權最大OI落在20200點；05月W4買權最大OI落在45500點，賣權最大OI落在40000點。全月份未平倉量put/call ratio值由1.4上升至1.56。VIX指數下降1.28至33.09。外資台指期買權淨金額6.53億元；賣權淨金額0.26億元。(永豐期貨研調)

三大法人籌碼變化 單位：口 / 億元

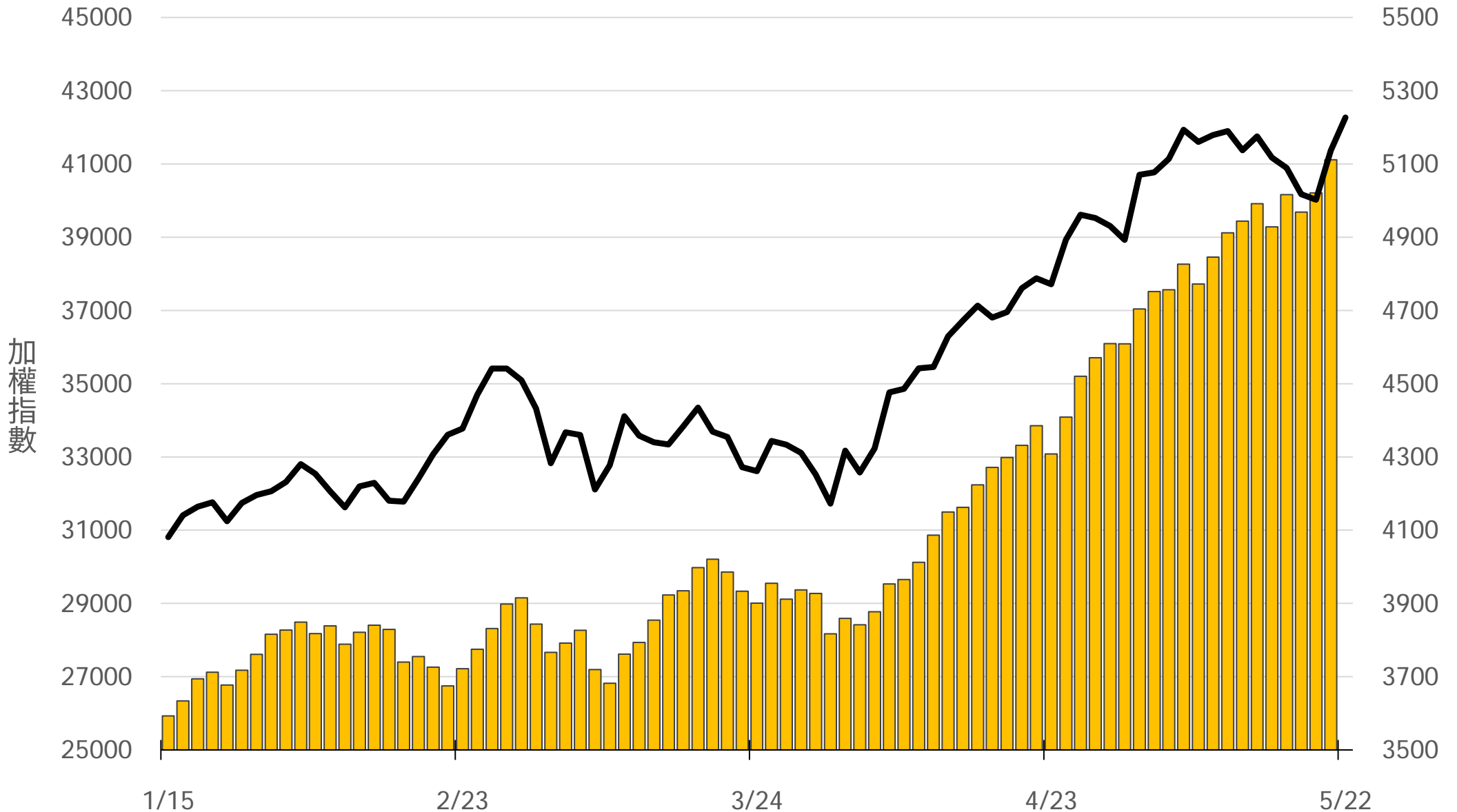
	現貨 (金額)	台指 (口數)	Call (口數)	Put (口數)	Call (金額)	Put (金額)
外資	+761.37	-46483 (-2029)	1901 (-308)	3893 (+223)	6.53 (+0.34)	0.26 (-0.34)
投信	+110.64	42047 (+1334)	-350 (0)	13 (0)	-0.37 (-0.09)	0 (-0.01)
自營	+194.76	929 (-326)	-319 (-4803)	1075 (-3876)	-6.92 (-1.30)	0.09 (+0.33)
合計	+1066.77	-3507 (-1021)	1232 (-5111)	4981 (-3653)	-0.76 (-1.05)	0.35 (-0.02)

十大交易人期權淨部位(口)

	十大(特定人)		十大(非特定人)		全市場OI
	近月	其他月	近月	其他月	
台指	872 (-540)	-2475 (-1353)	2366 (+228)	1324 (+1204)	95195 (+823)
買權	456 (+20)	1338 (-121)	-735 (+325)	-798 (+311)	37653 (-27518)
賣權	-250 (-49)	-1703 (+2733)	-2171 (-353)	156 (-1230)	58833 (-32536)

上市融資餘額(億元) 圖表僅更新至前一日數據

5111.5



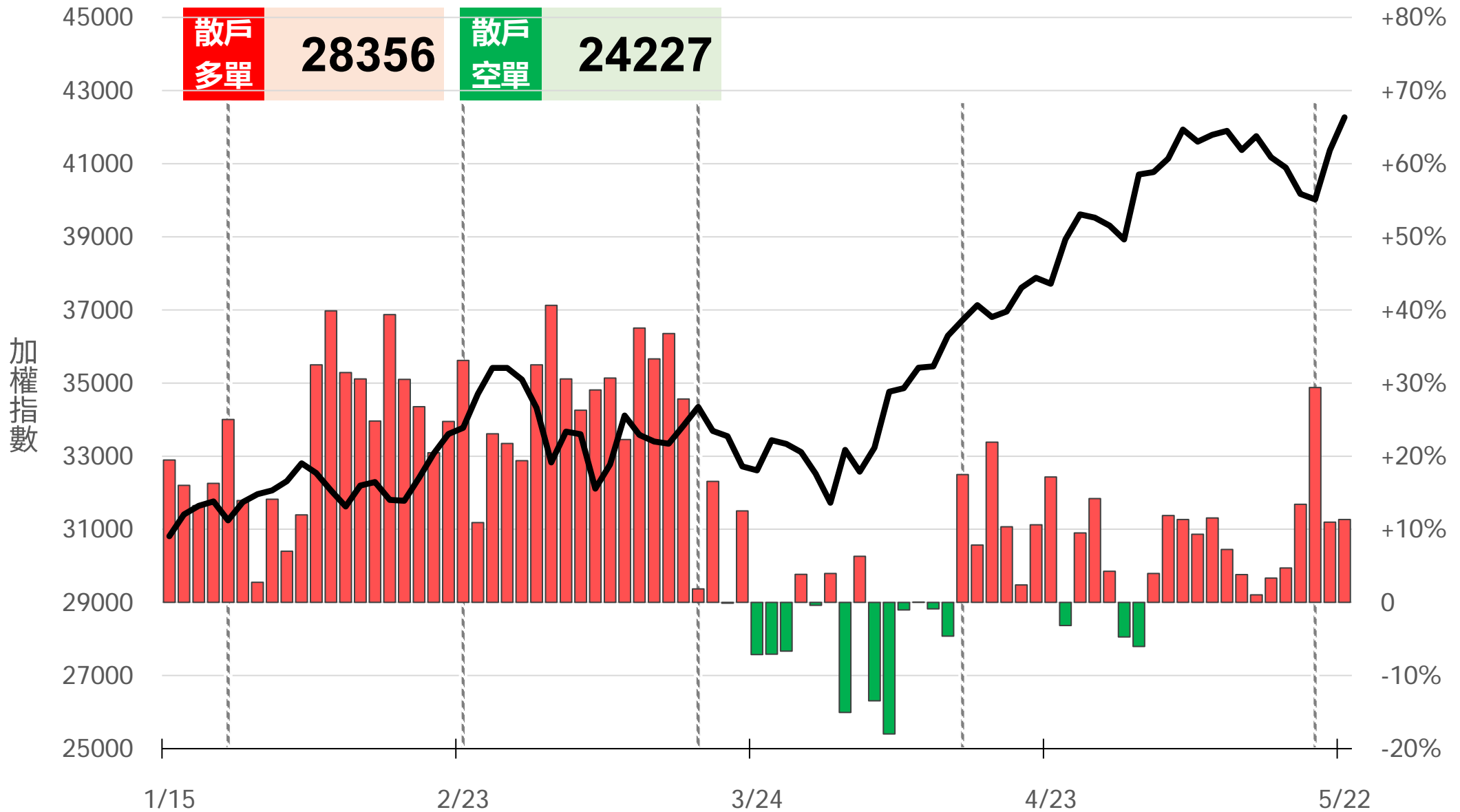
小台散戶多空比

散戶多單=全市場OI-三大法人多單(虛線為結算日)

散戶空單=全市場OI-三大法人空單

散戶多空比=(散戶多單-散戶空單)/全市場OI x 100%

+11.35%



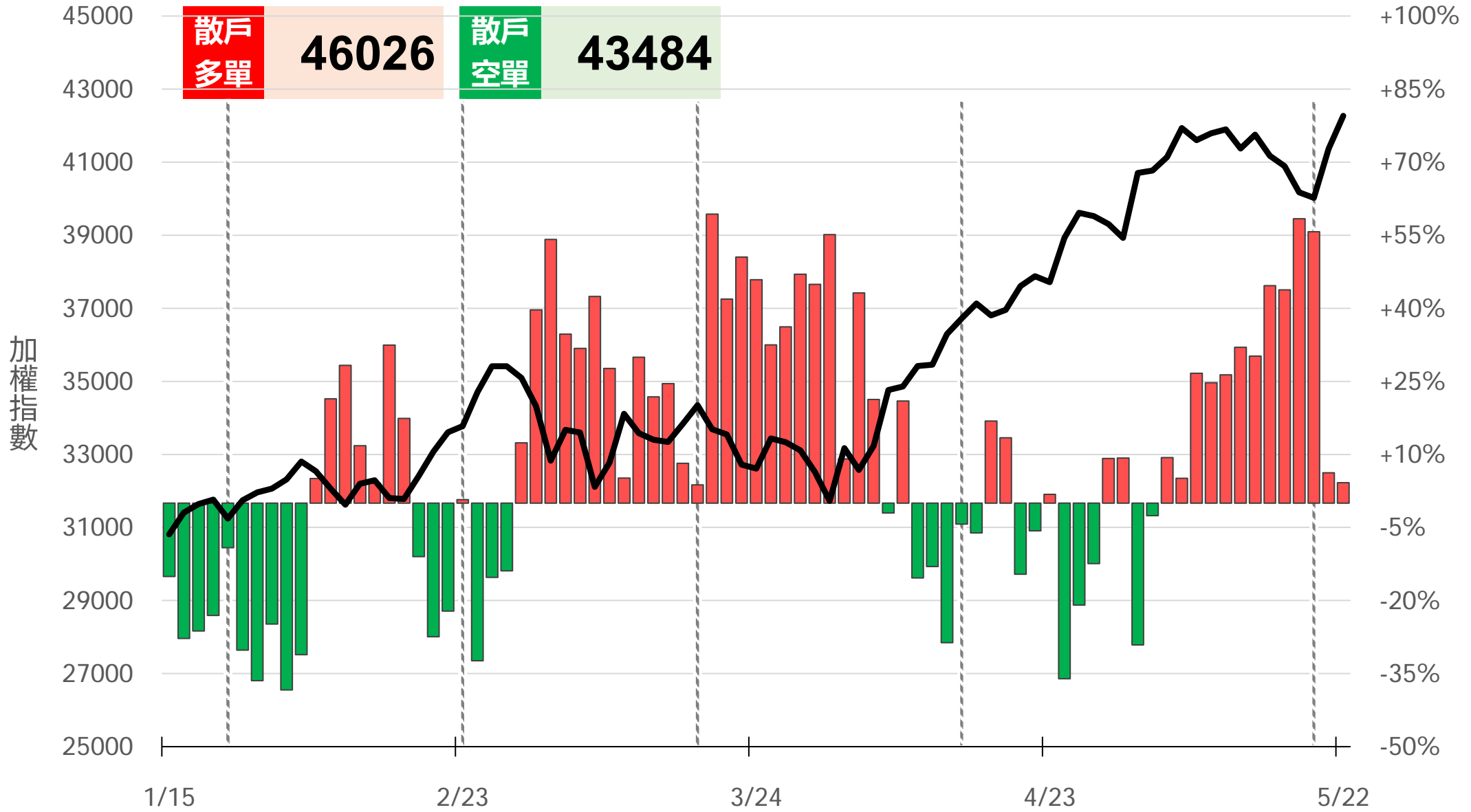
微台散戶多空比

散戶多單=全市場OI-三大法人多單(虛線為結算日)

散戶空單=全市場OI-三大法人空單

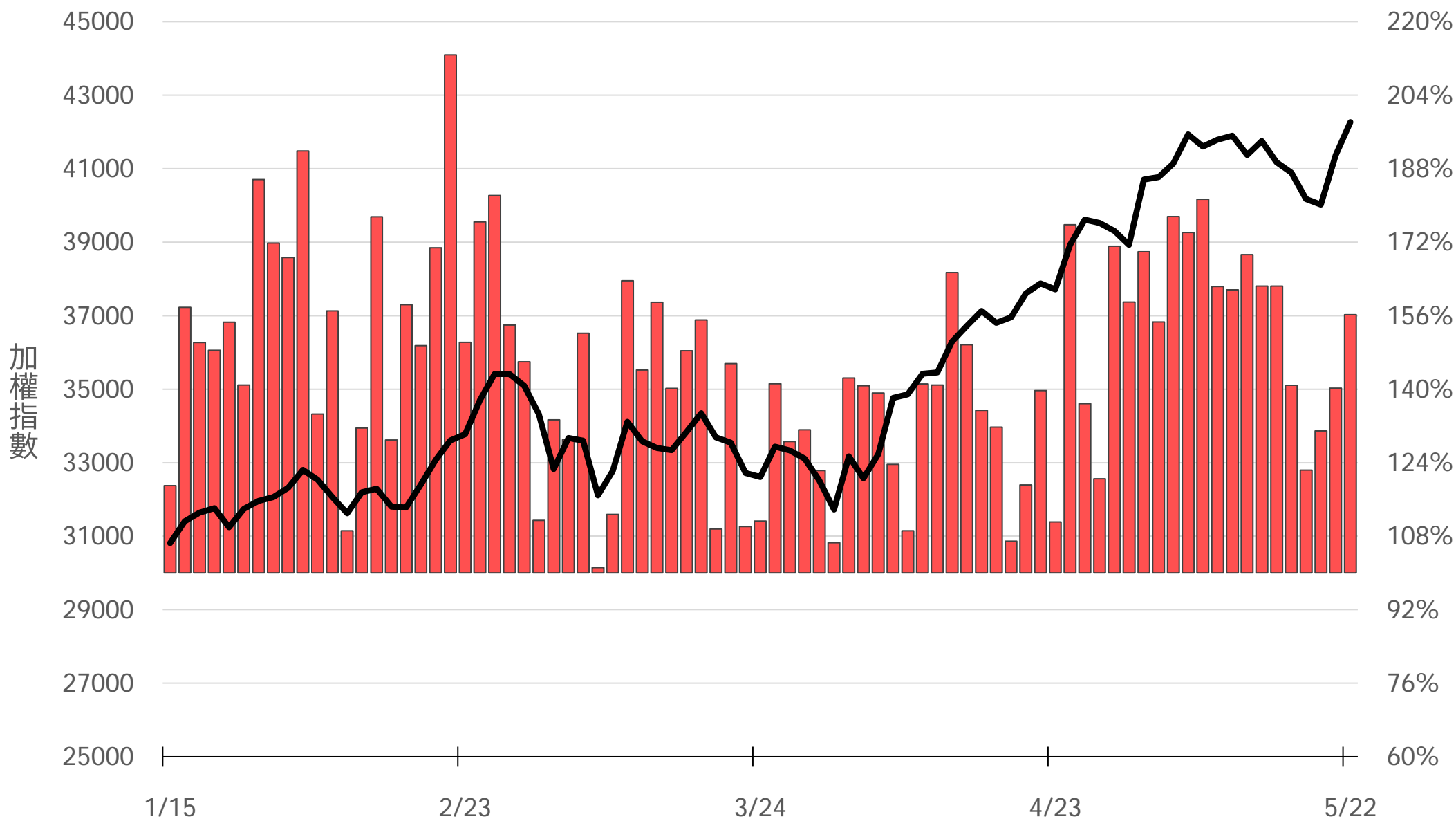
散戶多空比=(散戶多單-散戶空單)/全市場OI x 100%

+4.21%



Put/Call Ratio

156.25%



05月F4大量區

買權 43000
(8500口)

賣權 42000
(3553口)

Delta	Volume	Price	Buyer	Seller	Change
(+429)	772	42800	■		3 -
(+202)	420	42750	■		3 (+2)
(+278)	893	42700	■		0 -
(+427)	600	42650	■		1 -
(+610)	1039	42600	■		5 (+4)
(+340)	648	42550	■		3 (+3)
(+1927)	2702	42500	■		15 (+7)
(+1106)	1412	42450	■		8 (+8)
(+2405)	2939	42400	■		64 (+63)
(+2195)	2400	42350	■	■	574 (+554)
(+1152)	1985	42300	■	■	2405 (+2401)
(+580)	851	42250	■	■	1956 (+1953)
(+511)	1285	42200	■	■	3120 (+3100)
(+500)	861	42150	■	■	2346 (+2346)
(+109)	1136	42100	■	■	2728 (+2726)
(+210)	552	42050	■	■	2094 (+2092)
(-673)	1483	42000	■	■	3553 (+3497)
(+693)	1006	41950	■	■	1521 (+1494)
(-189)	876	41900	■	■	2322 (+2303)
(+951)	1288	41850	■	■	1862 (+1842)
(+31)	1255	41800	■	■	2611 (+2477)

Put

Call

05月W4大量區

買權 45500
(1459口)

賣權 40000
(1641口)

Delta	Volume	Price	Put	Call
(+80)	192	42800	10	(+10)
(+8)	23	42750	0	-
(+354)	407	42700	6	(+6)
(+8)	36	42650	9	(+9)
(+149)	233	42600	10	(+10)
(+33)	48	42550	9	(+6)
(+944)	1165	42500	67	(+67)
(+129)	131	42450	18	(+16)
(+159)	388	42400	29	(+29)
(+84)	100	42350	80	(+80)
(+118)	150	42300	237	(+234)
(+23)	46	42250	36	(+36)
(+121)	224	42200	65	(+62)
(+28)	38	42150	20	(+19)
(+1)	115	42100	57	(+57)
(+31)	53	42050	42	(+42)
(+83)	243	42000	572	(+566)
(+32)	48	41950	59	(+59)
(+39)	85	41900	187	(+182)
(+17)	38	41850	43	(+22)
(+166)	256	41800	149	(+142)

Put

Call

05月F5大量區

買權 42900
(104口)

賣權 39000
(70口)

(+5) 12	42800	Put	0	-
- 1	42750		0	-
(-1) 2	42700		1	(+1)
- 0	42650		0	-
- 2	42600		0	-
- 1	42550		0	-
- 8	42500		0	-
(-1) 0	42450		0	-
(+1) 4	42400		0	-
(+10) 10	42350		10	(+10)
(+6) 9	42300		10	(+10)
- 8	42250		0	-
(+6) 14	42200		6	(+6)
- 6	42150		1	(+1)
(+3) 9	42100		3	(+2)
(+1) 1	42050	0	-	
(-7) 4	42000	21	(+21)	
(+1) 1	41950	1	(+1)	
- 0	41900	6	(+6)	
- 2	41850	0	-	
(+1) 13	41800	7	(+7)	

Call

06月大量區

買權 44000
(883口)

賣權 20200
(2350口)

Put

(-37)	109		43500		4	(+2)
	327		43400		8	
(-174)	57		43300		12	(+10)
	63		43200		7	
(-315)	52		43100		3	(-2)
	723		43000		21	
(-260)	112		42900		4	(-3)
	137		42800		8	
(-358)	237		42700		3	(-209)
	371		42600		7	
(+324)	413		42500		28	(+14)
	576		42400		213	
(-323)	80		42300		22	(+7)
	418		42200		22	
(+4)	64		42100		17	(+8)
	305		42000		185	
(-225)	60		41900		27	(-129)
	58		41800		135	
(+59)	150		41700		13	(-22)
	46		41600		51	
(+7)	222		41500		228	(+190)

Call

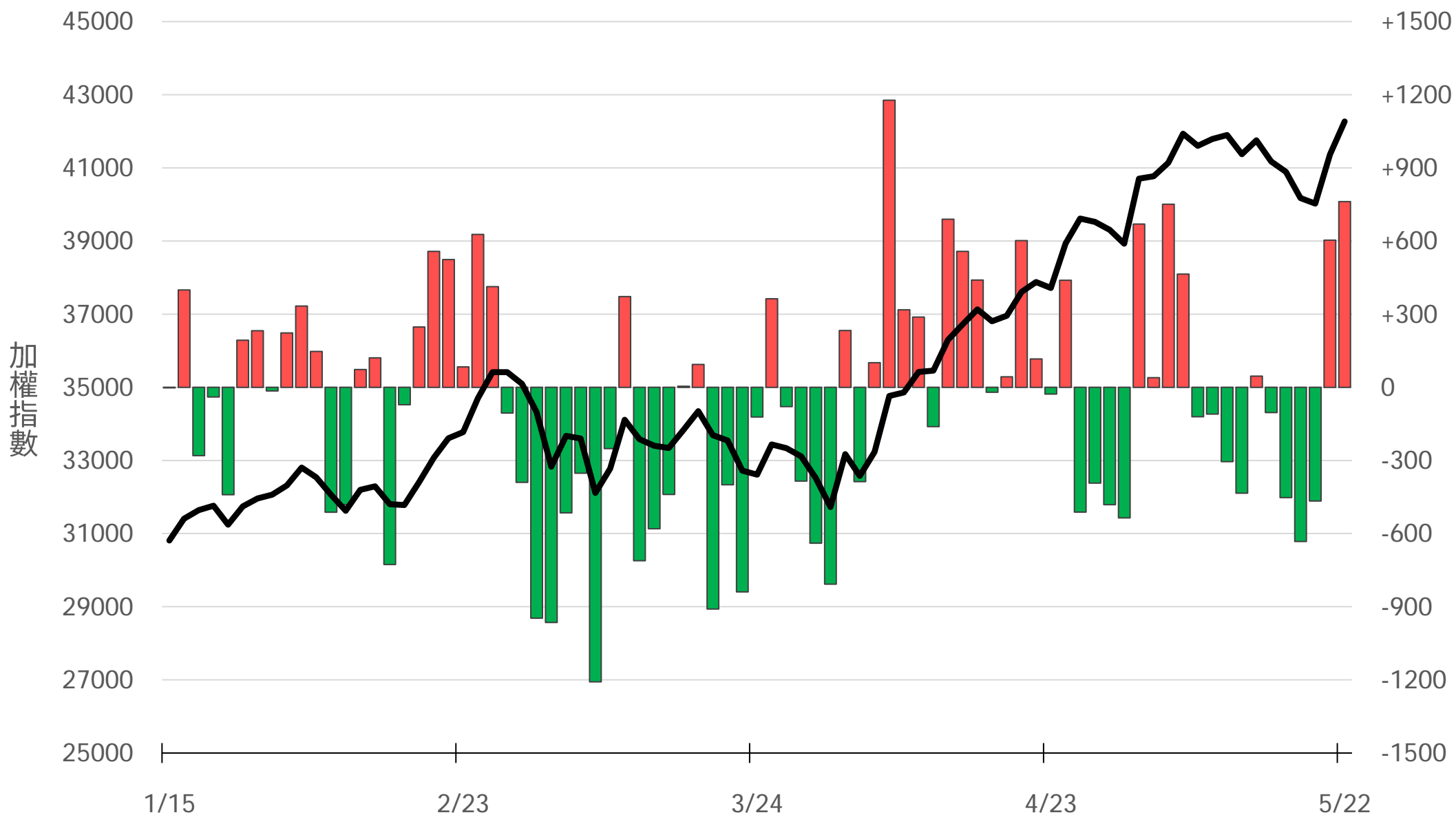
台指選波動度

VIX ▼ 33.09 買權 IV ▼ 29.25
賣權 IV ▼ 29.89



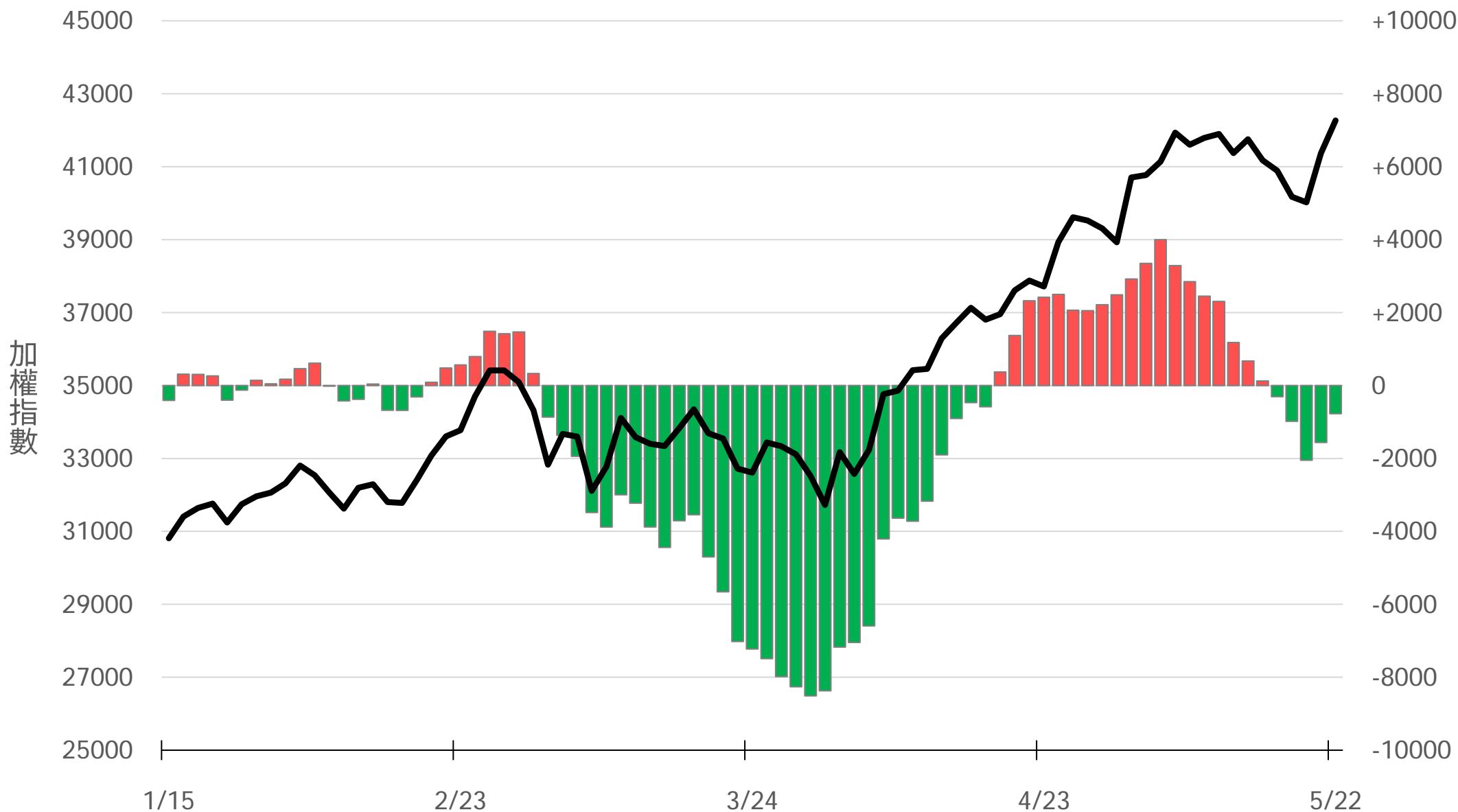
外資買賣超(億元)

+761.37



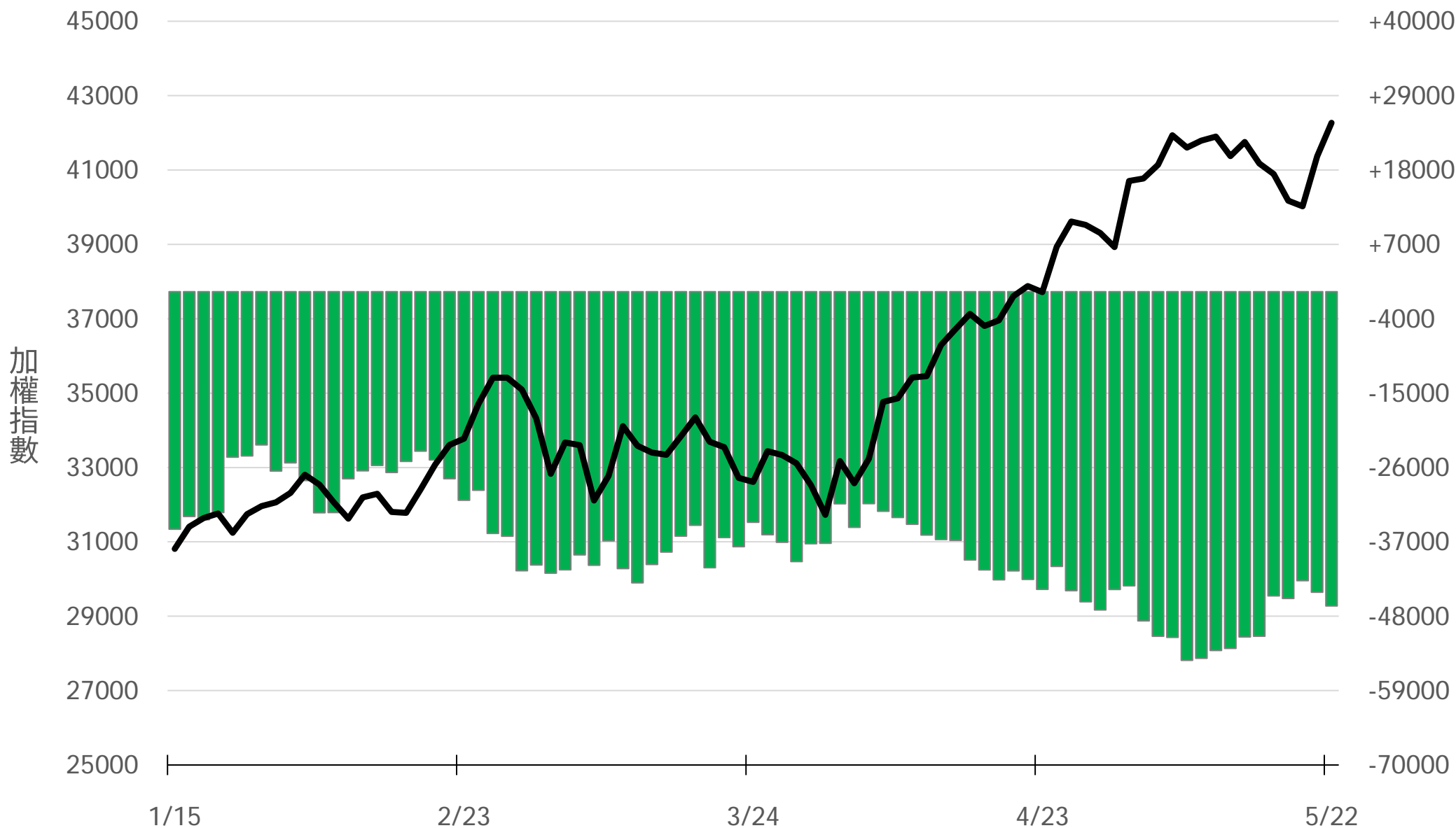
外資近20日累計買賣超(億元)

-773.18



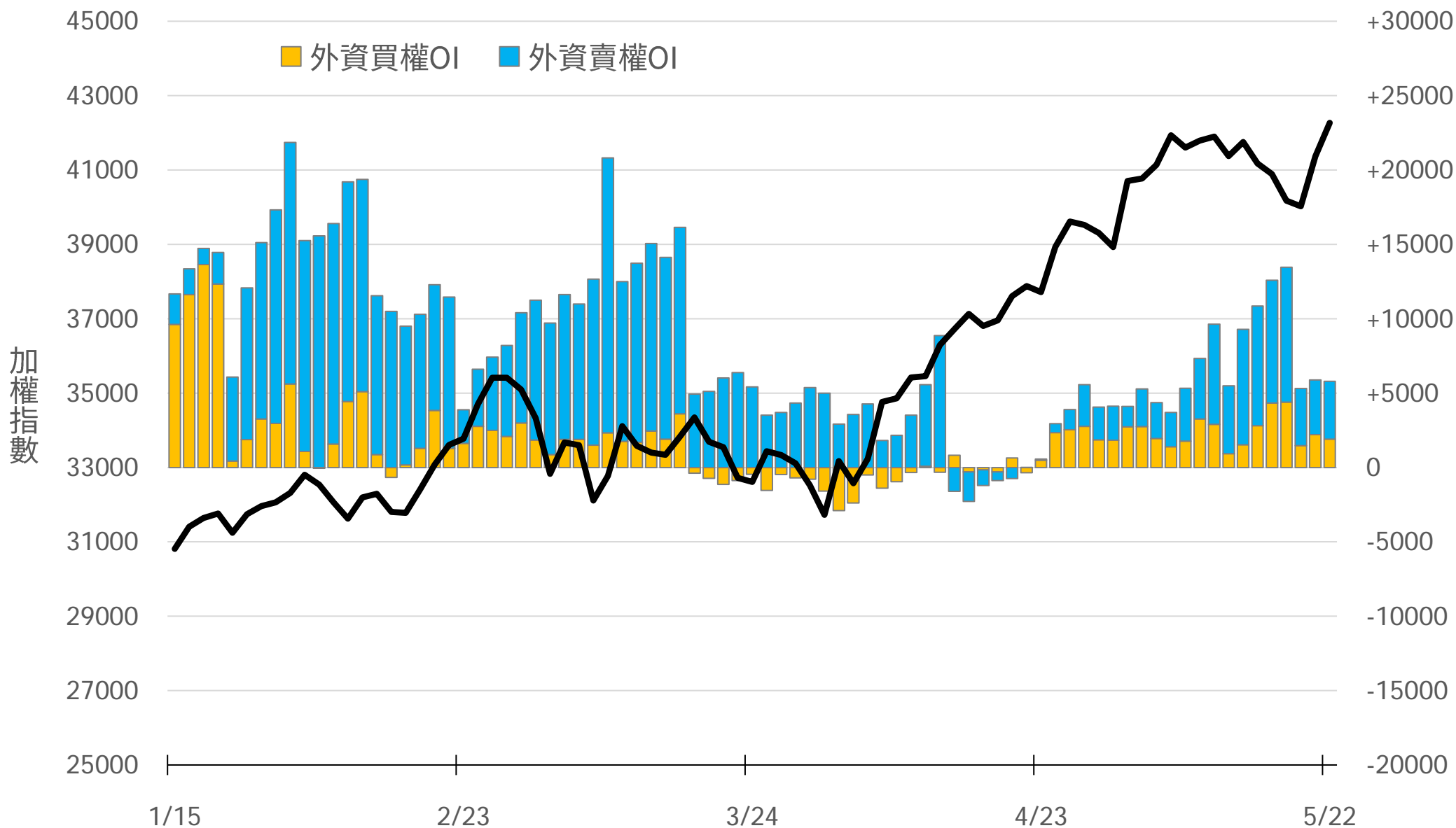
外資台指期OI(口)

-46483



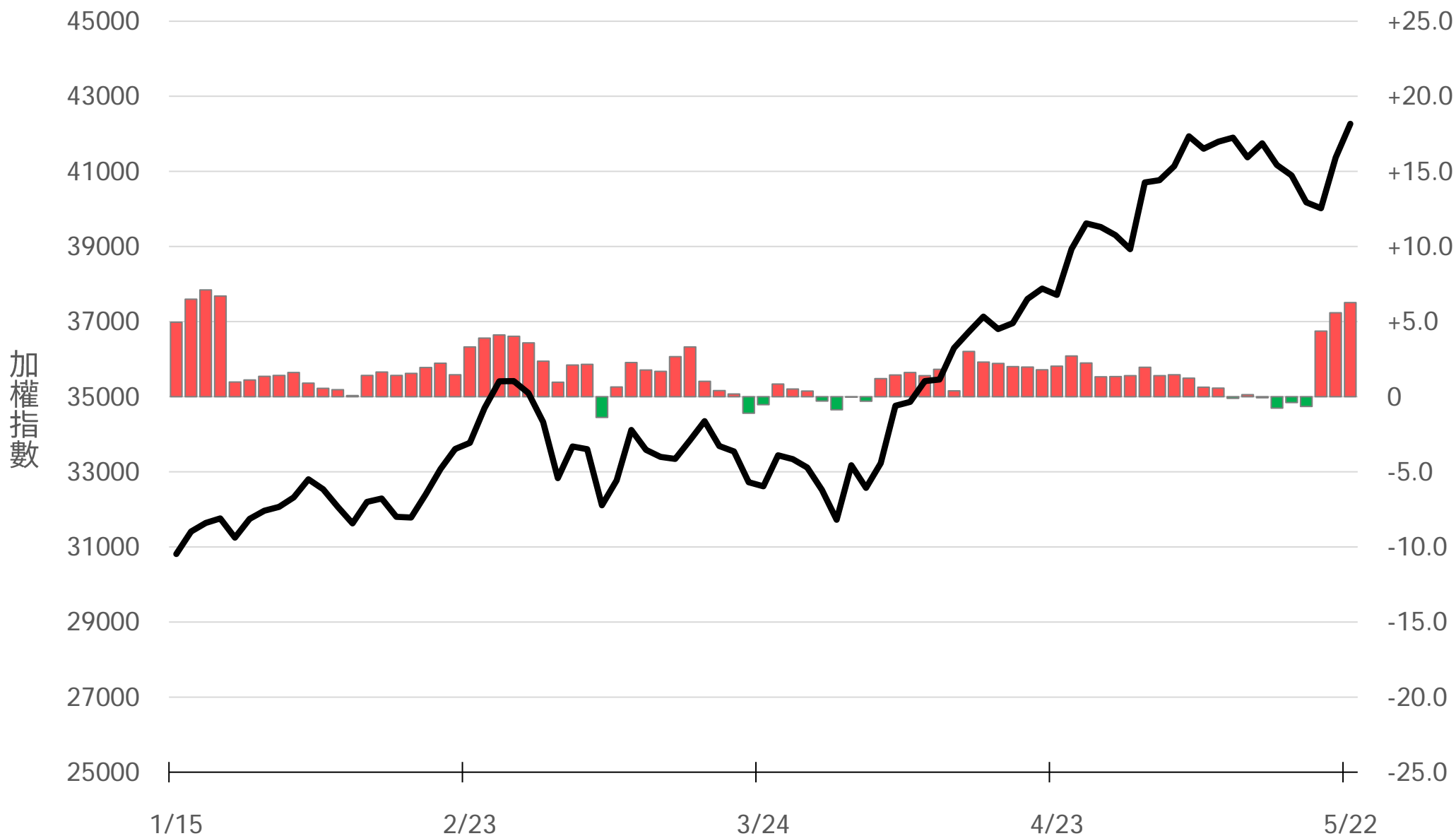
外資選權OI(口) 0軸以上為買方，以下為賣方

買權 +1901
賣權 +3893



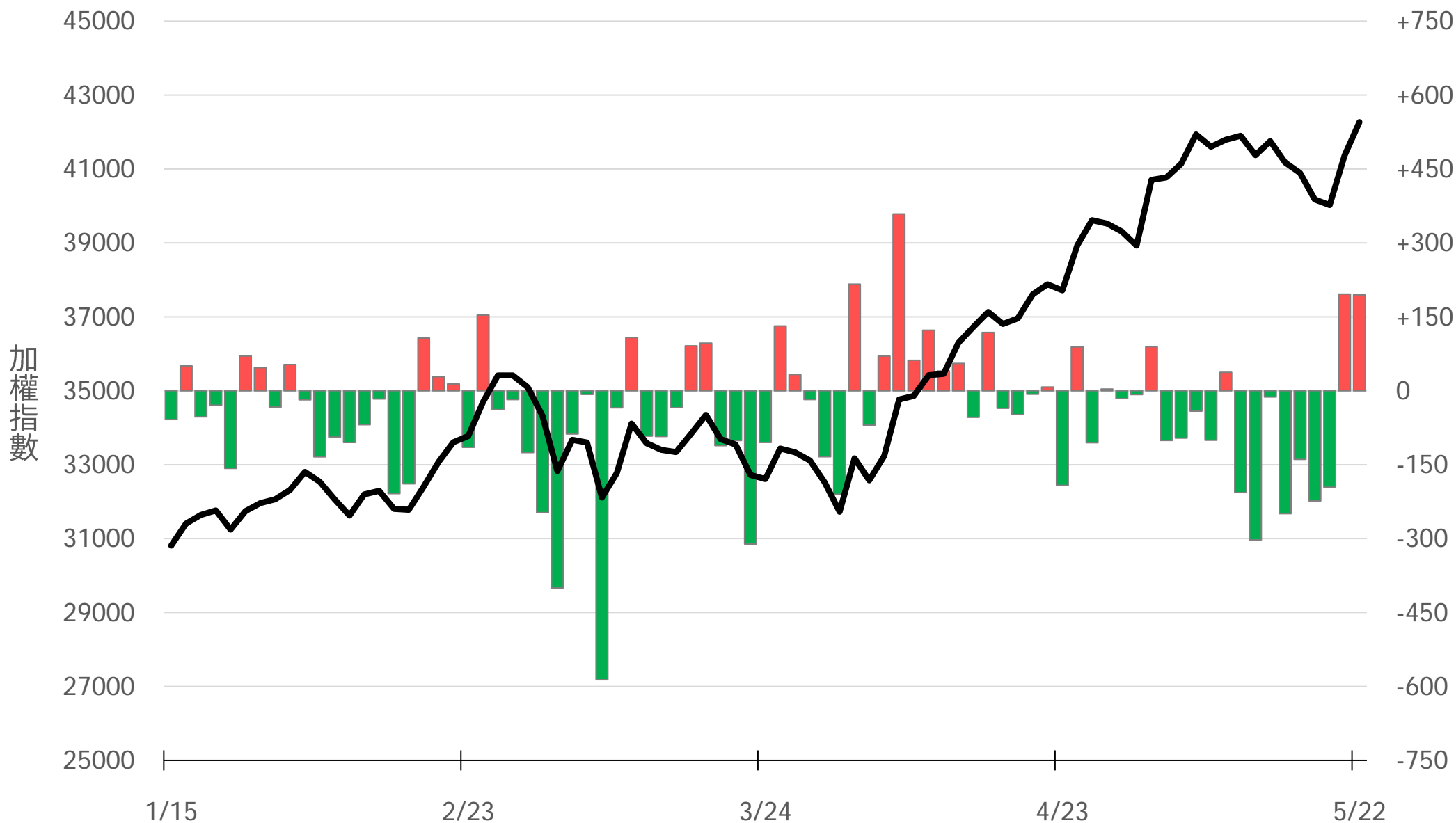
外資選權OI淨金額(億元)

+6.27



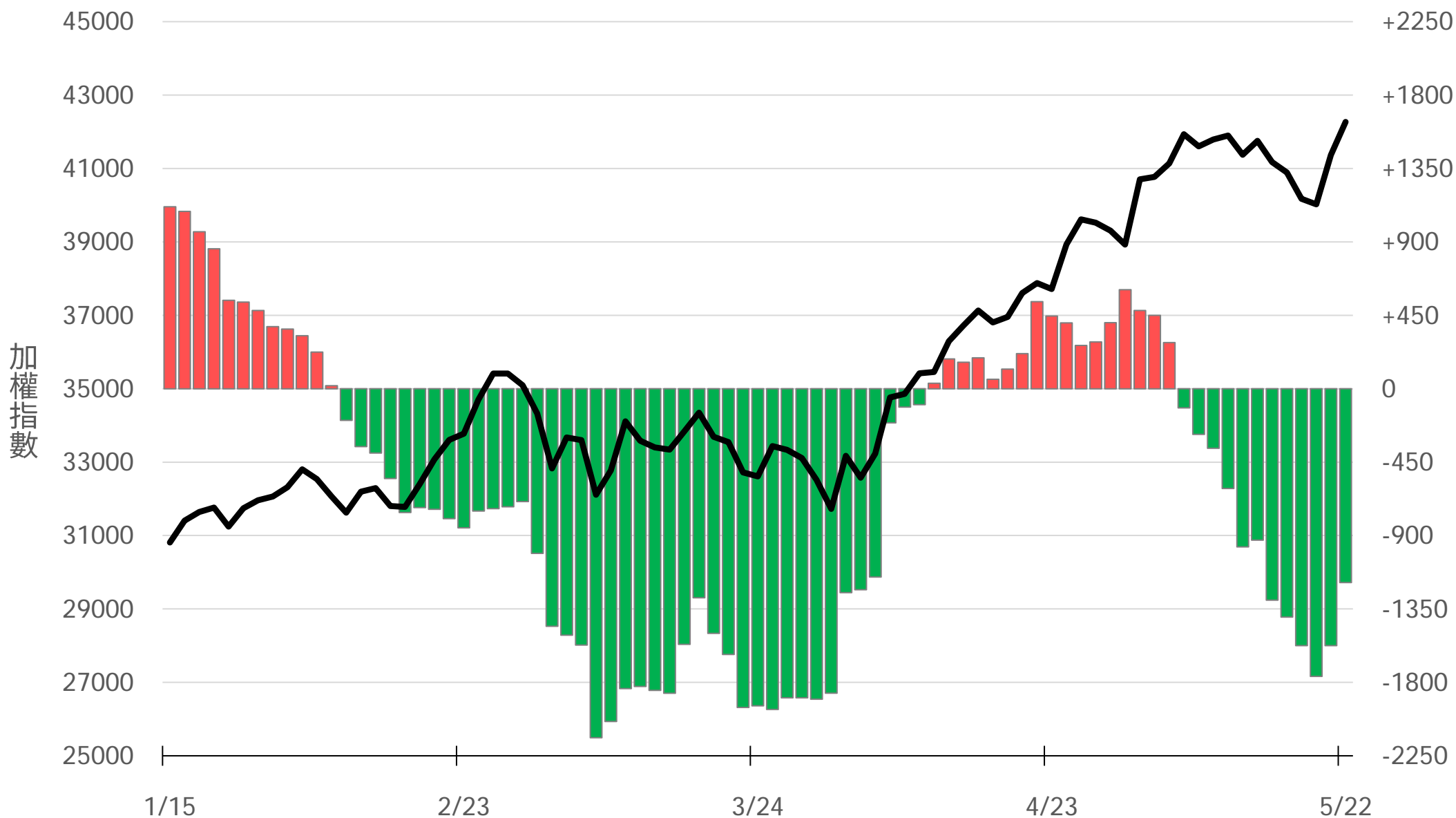
自營買賣超(億元)

+194.76



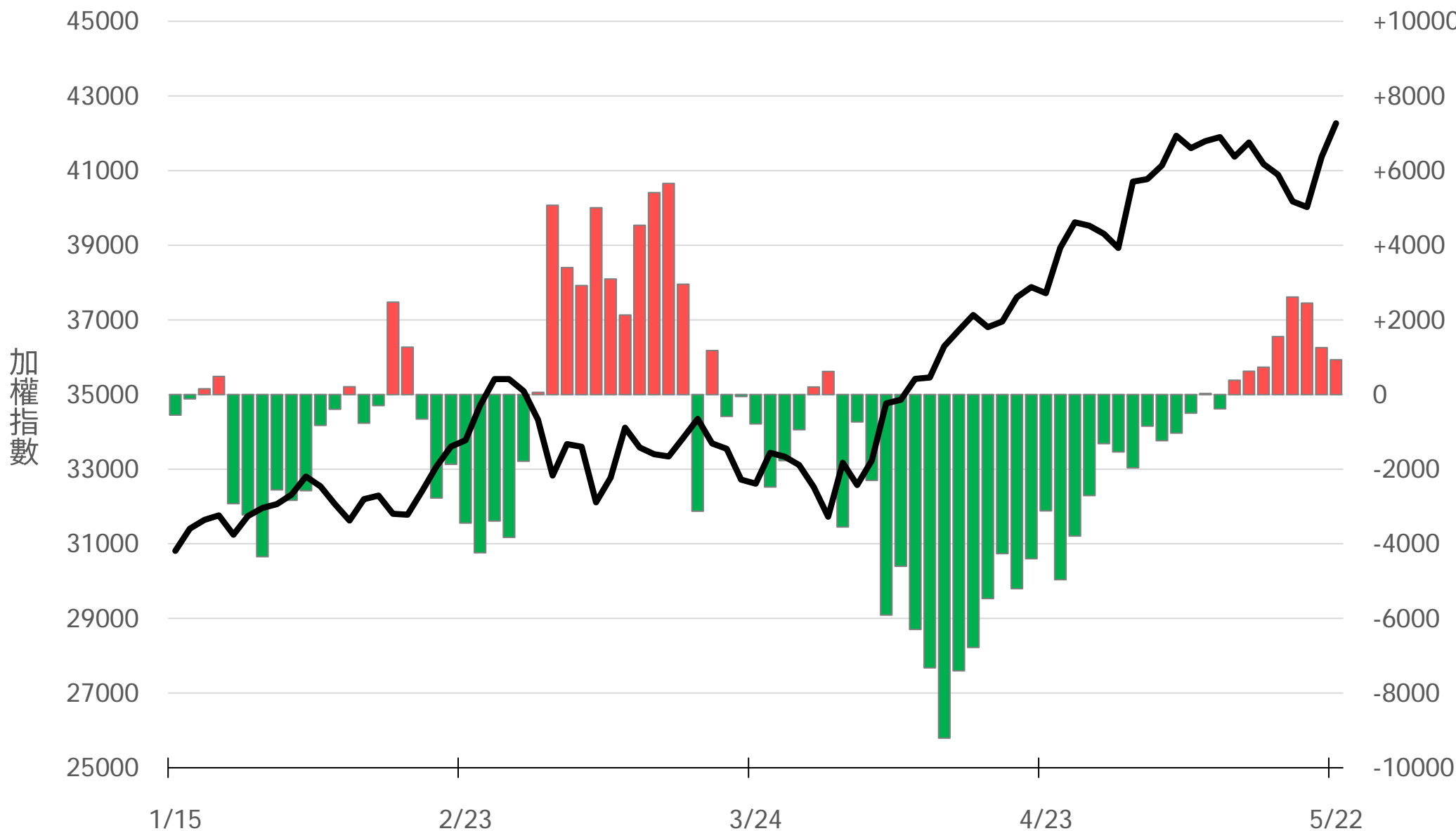
自營近20日累計買賣超(億元)

-1188.18



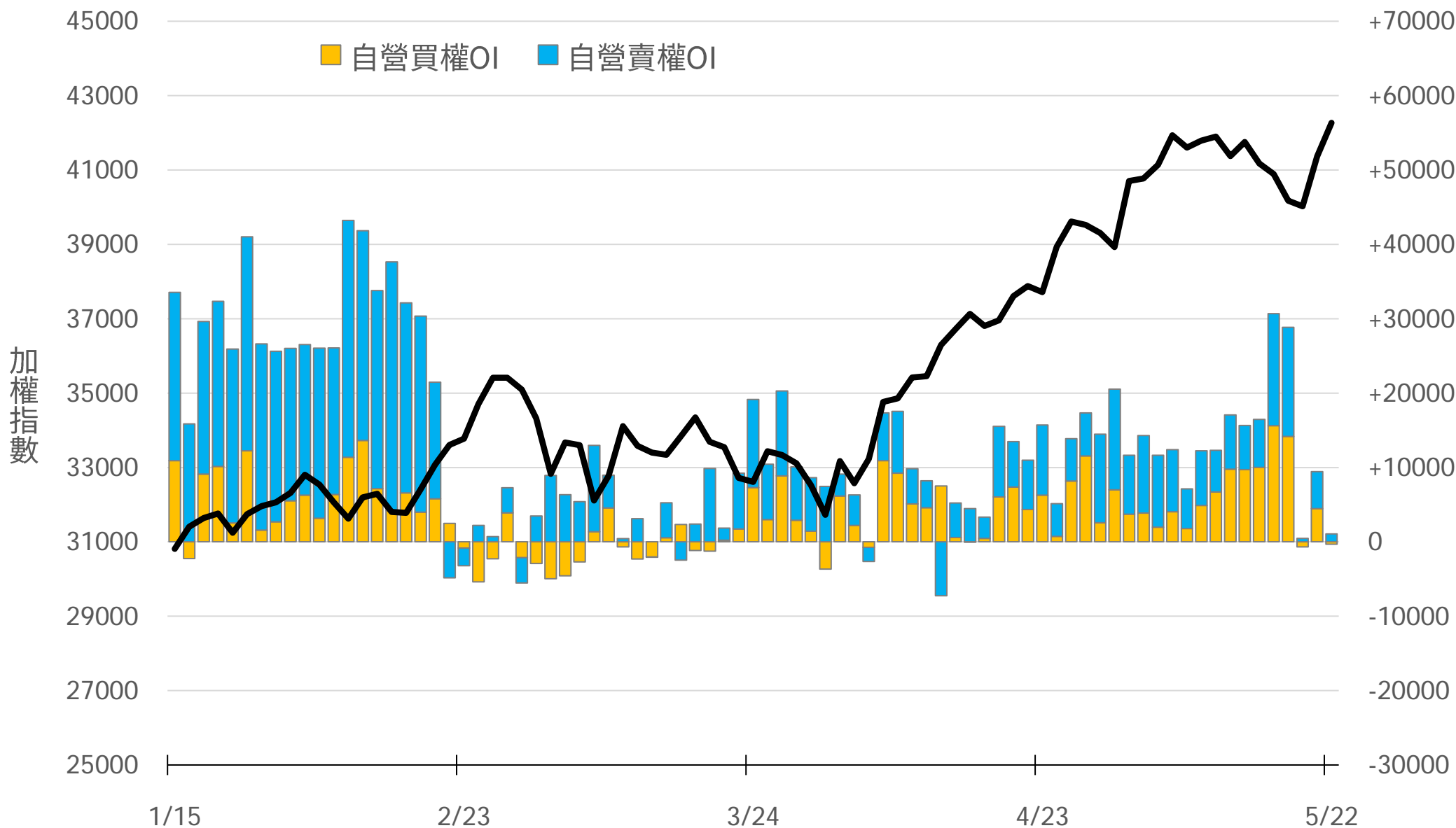
自營台指期OI(口)

+929



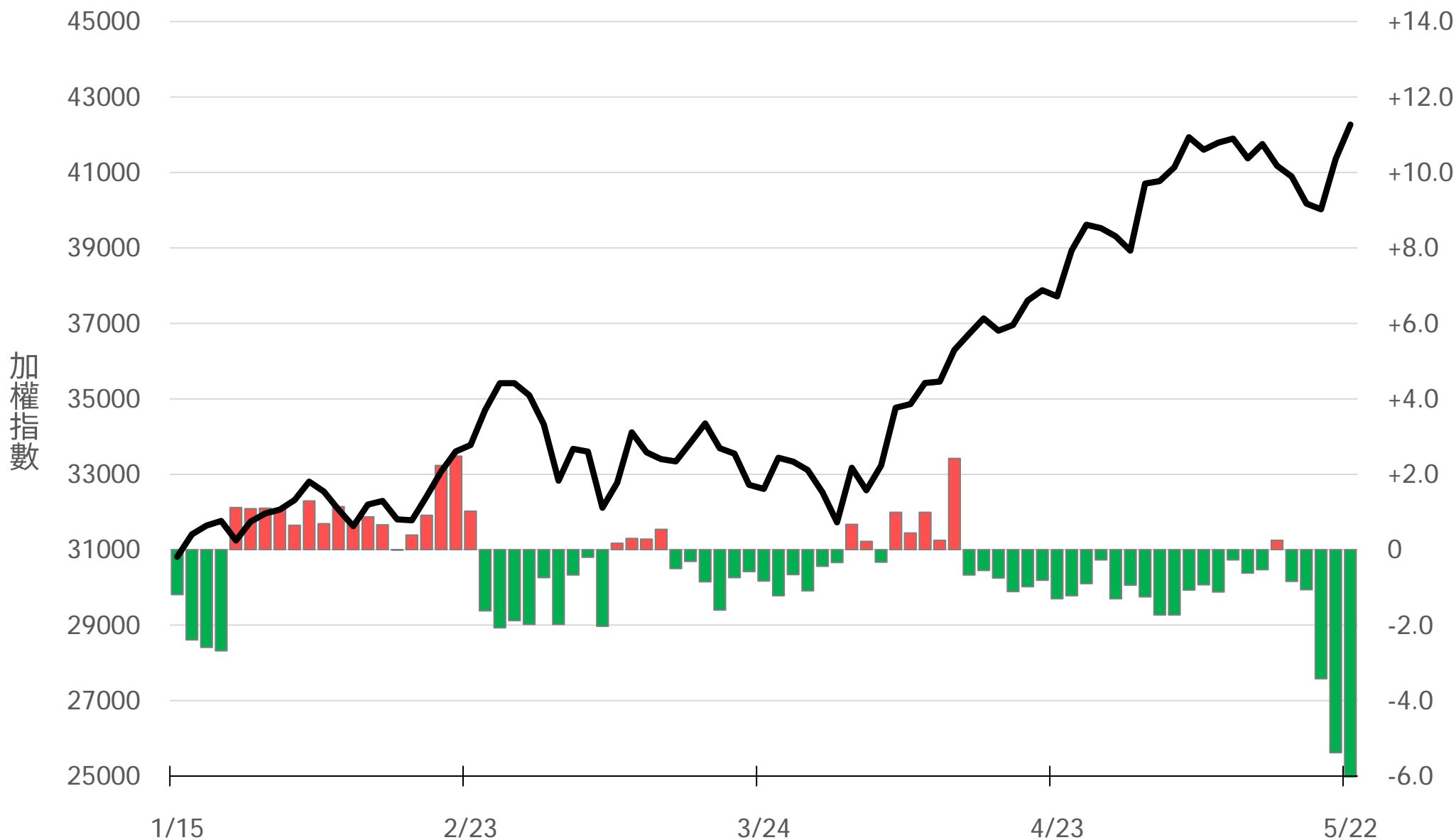
自營選權OI(口) 0軸以上為買方，以下為賣方

買權 -319
賣權 +1075



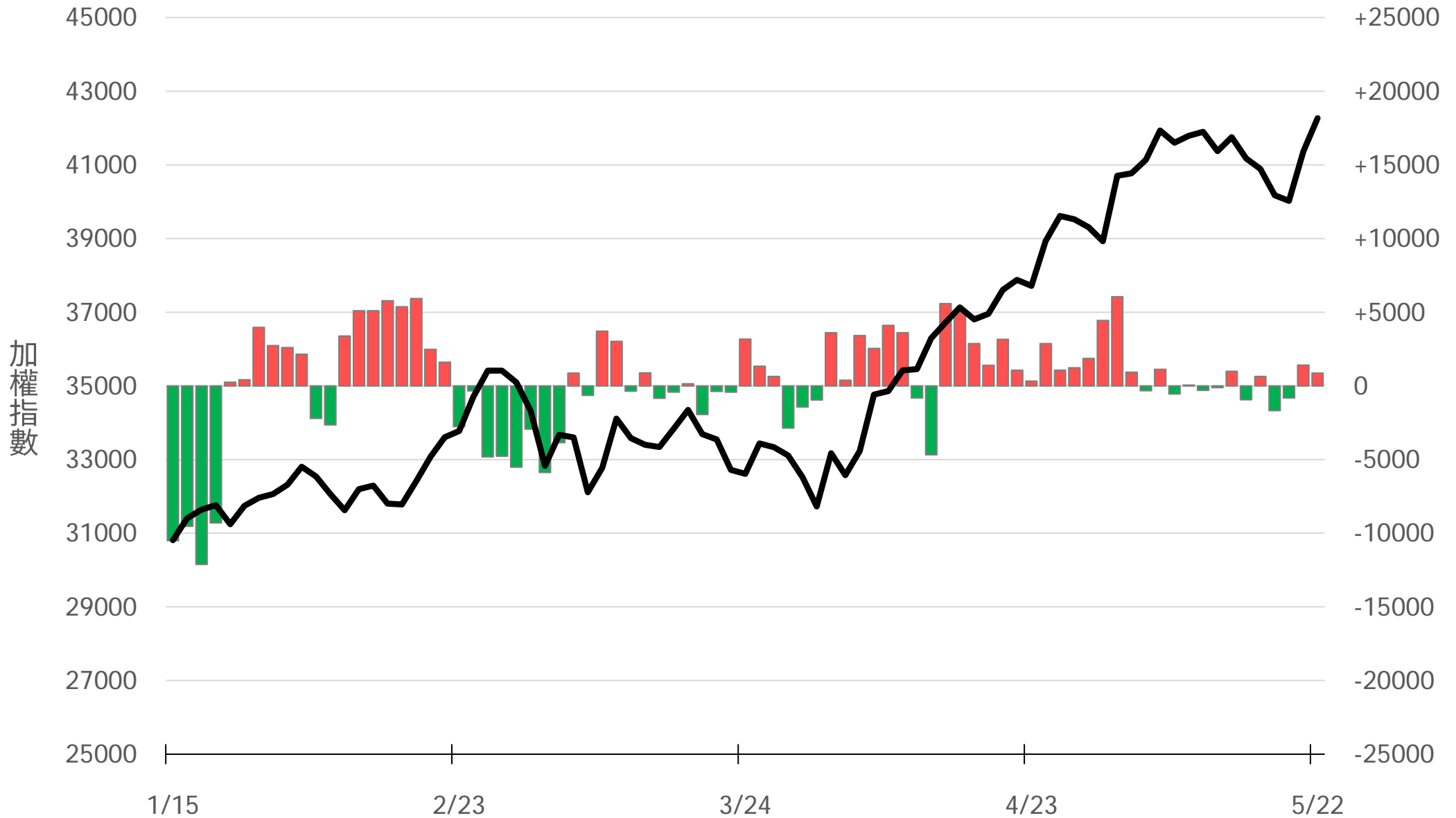
自營選權OI淨金額(億元)

-7.01



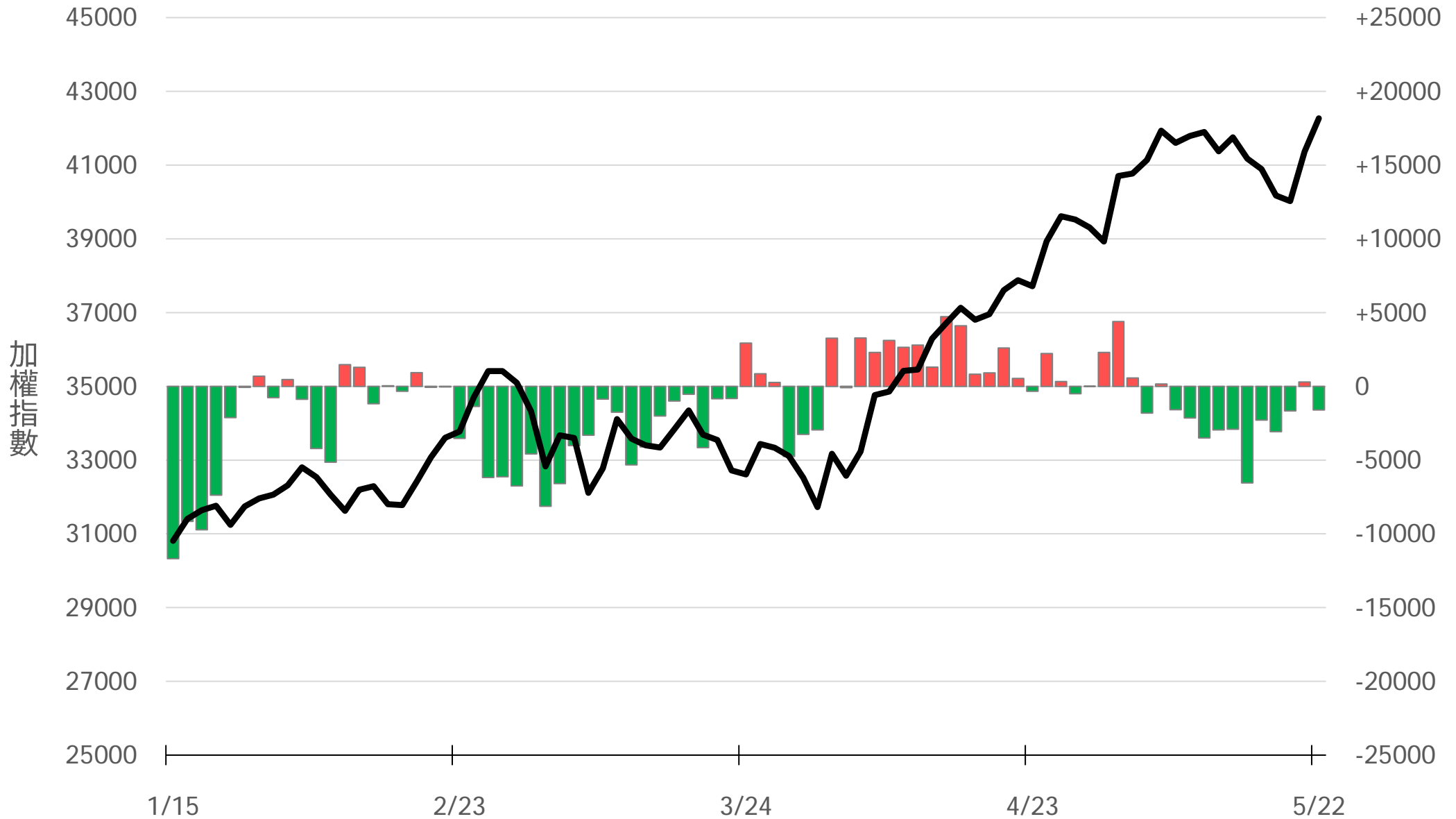
十特近月台指期OI(口)

+872



十特全月台指期O(口)

-1603

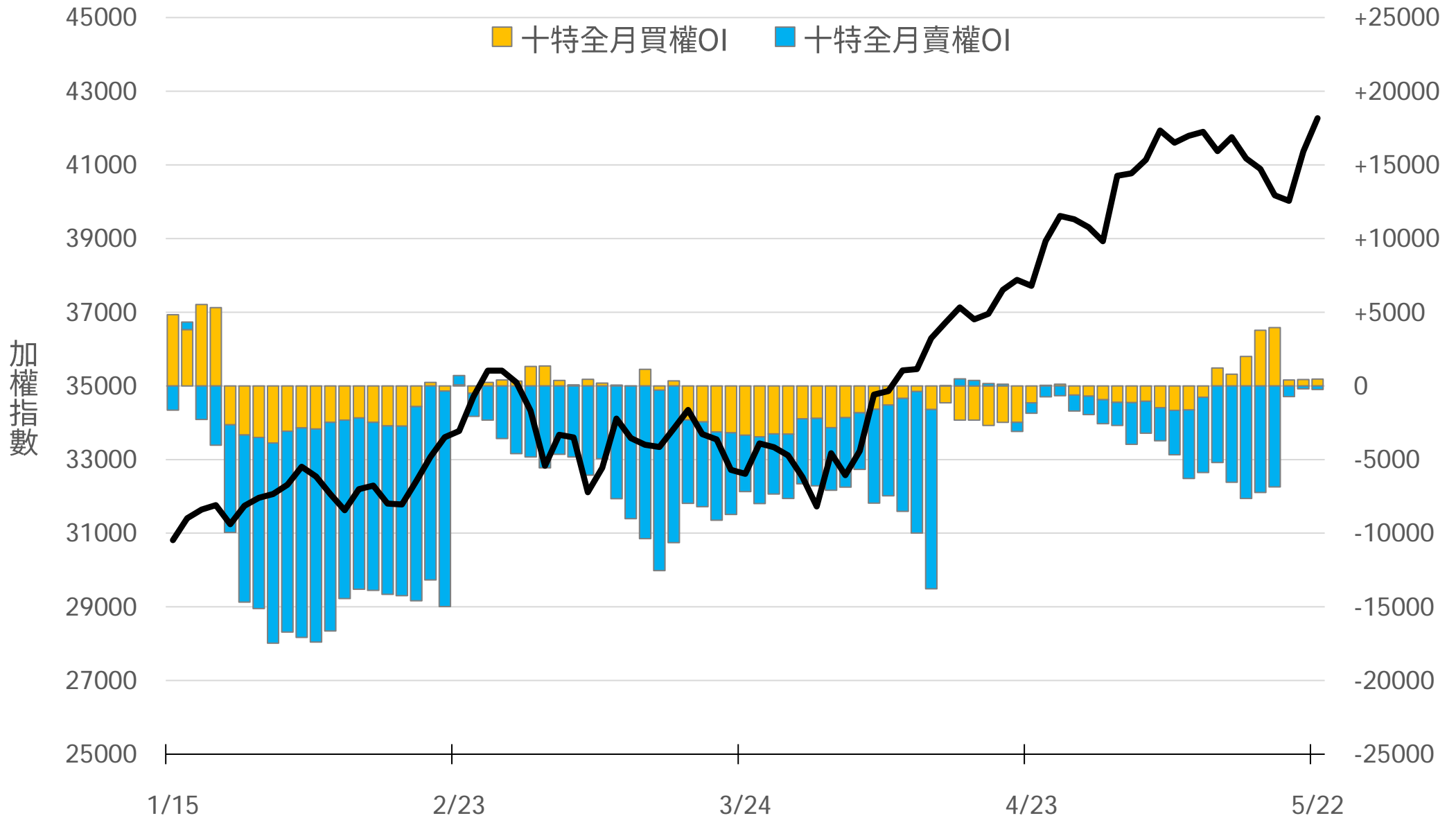


十特近月選權OI(口)

0軸以上為買方
0軸以下為賣方

買權
賣權

+456
-250

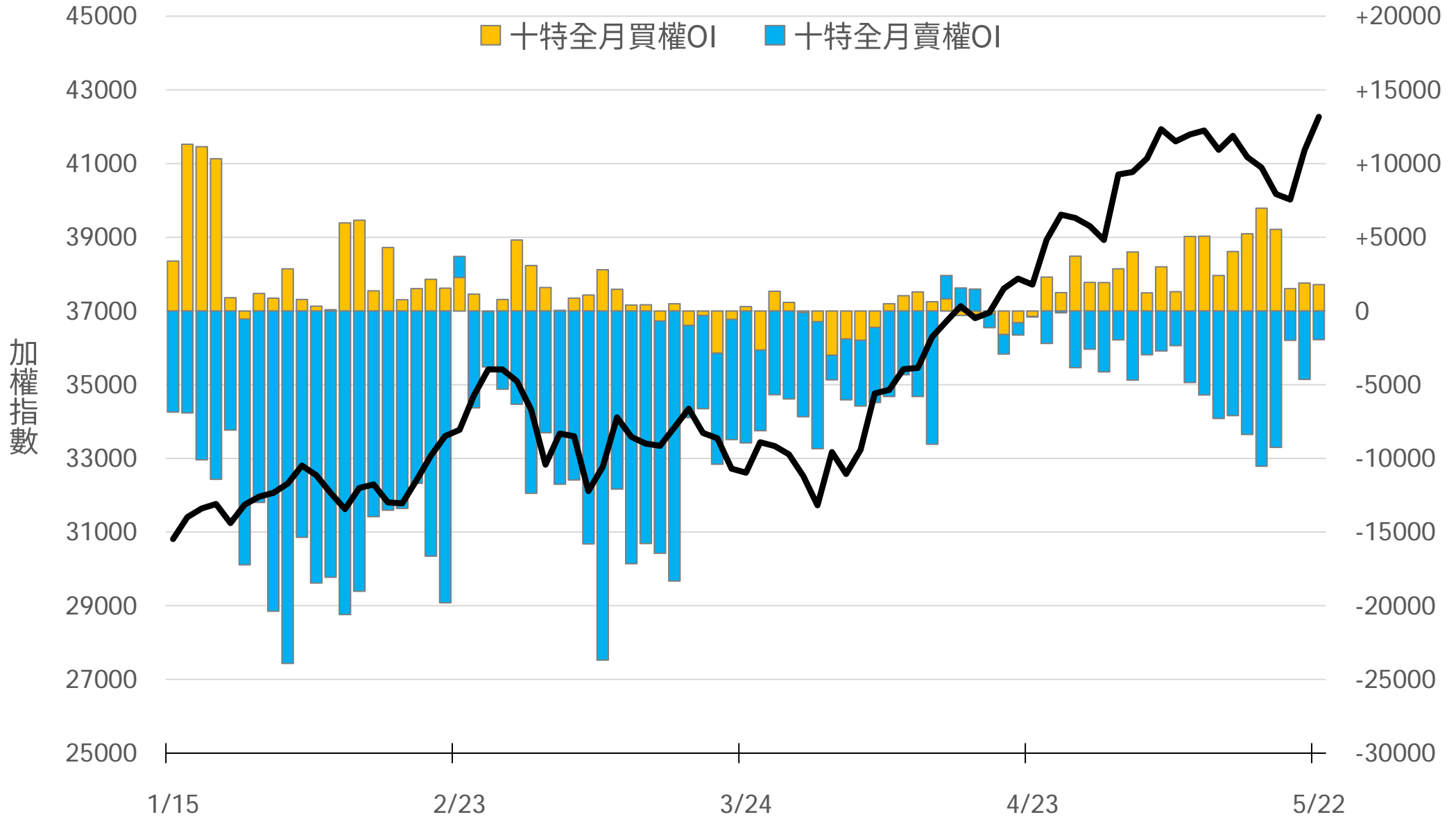


十特全月選權OI(口)

0軸以上為買方
0軸以下為賣方

買權
賣權

+1794
-1953



台指期盤後快訊



永豐期貨股份有限公司 | 台北市重慶南路一段2號8樓 | 02-2381-1799 | 114年金管期總字第010號 | 顧問事業部

本研究報告純屬研究性質僅供參考，不保證其完整性及精確性，報告內容具時效性，邇後若有變更，本公司將不做預告或主動更新。交易人決策時應衡量自身需求與交易風險，並就交易結果自行負責，本公司恕不負任何法律責任，亦不作任何保證。未經授權，禁止任何形式抄襲、引用或轉載。