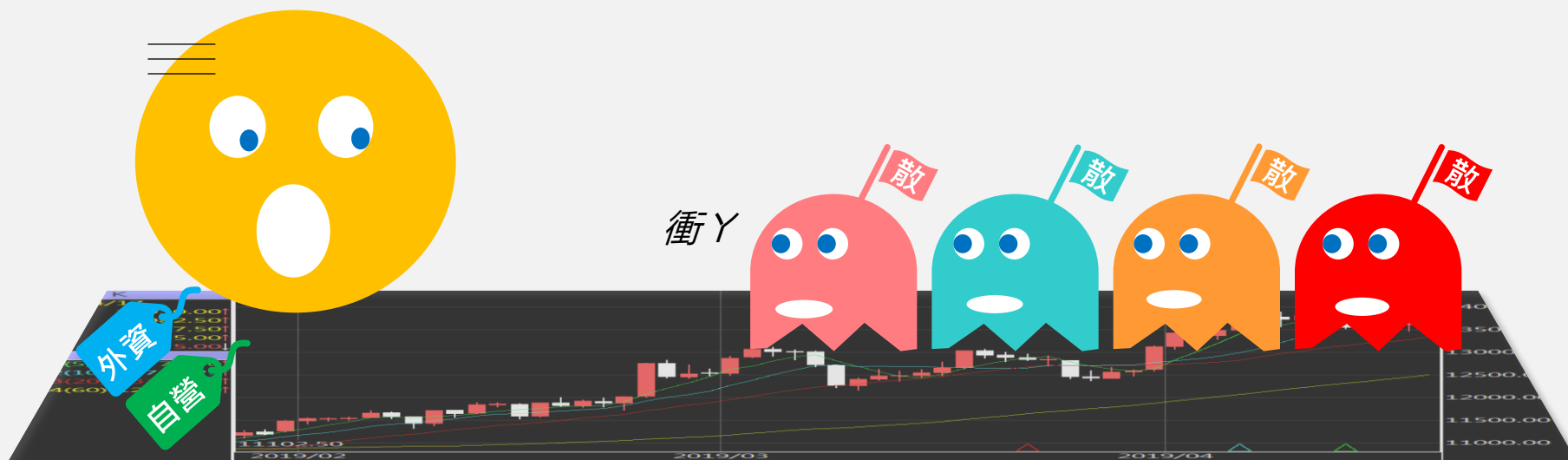


台指期晨報

永豐期貨顧問事業部編製



夜盤期權籌碼 (單日交易淨部位, 單位: 口/億元)

	大台 (口數)	小台 (口數)	微台 (口數)	大台+ 小台/4+ 微台/20	Call (口數)	Put (口數)	Call (金額)	Put (金額)
外資	-1529	-2635	-1793	-2277.4	+261	+711	+0.009	-0.043
投信	0	0	0	0	0	0	0	0
自營	+620	-168	-8639	+146.1	-4000	-1793	-0.274	+0.067
合計	-909	-2803	-10432	-2131	-3739	-1082	-0.265	+0.024

歐美收盤行情表

標的	收盤	漲跌	漲跌幅	今年以來	0% (52週低)	↔	100% (52週高)
道瓊指數	50285.66	+276.31	+0.55%	+4.6%			98%
標普五百	7445.72	+12.75	+0.17%	+8.8%			96%
那斯達克	26293.1	+22.74	+0.09%	+13.1%			95%
費城半導	11964.0849	+150.79	+1.28%	+68.9%			98%
羅素2000	2843.4526	+26.08	+0.93%	+14.6%			95%
美元指數	99.2	+0.11	+0.11%	+0.9%			72%
VIX指數	16.76	-0.68	-3.90%	+12.1%	15%		
時報金融	10443.47	+11.13	+0.11%	+5.2%			79%
法國CAC	8086	-31.42	-0.39%	-0.8%			51%
德國DAX	24606.77	-130.47	-0.53%	+0.5%			75%

亞洲收盤行情表

標的	收盤	漲跌	漲跌幅	今年以來	0% (52週低)	↔	100% (52週高)
加權指數	41368.21	+1347.39	+3.37%	+42.8%			95%
日經指數	61684.14	+1879.73	+3.14%	+22.5%			92%
韓國指數	7815.5898	+606.64	+8.42%	+85.5%			96%
上證指數	4077.2765	-84.91	-2.04%	+2.7%			80%
恆生指數	25386.52	-264.60	-1.03%	-1.0%			50%
海峽指數	5045.71	+0.80	+0.02%	+8.6%			98%
印度指數	23654.7	-4.30	-0.02%	-9.5%	35%		
印尼指數	6094.94	-223.56	-3.54%	-29.5%	0%		
泰國指數	1532.67	+4.24	+0.28%	+21.7%			97%
越南指數	1896.89	-16.34	-0.85%	+6.3%			94%

重要美股表現

標的	收盤	漲跌	漲跌幅	標的	收盤	漲跌	漲跌幅
蘋果	304.99	+2.74	+0.91%	高通	213.41	+10.90	+5.38%
亞馬遜	268.46	+3.45	+1.30%	美光	762.1	+30.11	+4.11%
谷歌	387.66	-1.25	-0.32%	特斯拉	417.85	+0.59	+0.14%
臉書	607.38	+2.32	+0.38%	美孚石油	155.29	-0.99	-0.63%
奈飛	89.3	+1.21	+1.37%	梅西百貨	20.62	+0.62	+3.10%
微軟	419.09	-1.97	-0.47%	沃爾瑪	121.34	-9.51	-7.27%
英特爾	118.5	-0.46	-0.39%	家得寶	313.78	+3.20	+1.03%
台積電A	407.15	+5.53	+1.38%	耐吉	44.39	+0.20	+0.45%
輝達	219.51	-3.96	-1.77%	摩根大通	303	+1.02	+0.34%
德州儀器	298.39	-6.49	-2.13%	輝瑞製藥	25.95	+0.16	+0.62%

台灣期交所夜盤行情表

商品	月份	收盤	漲跌	漲跌幅	成交量	合約歷史高	合約歷史低
台指	06	41791	+288 ↑	0.69%	61852	42669	20819
	07	41770	+282 ↑	0.68%	624	42666	36972
小台指	W4	41641	+211 ↑	0.51%	76	42364	39850
	W1	-	-	-	0	40858	40100
微台指	06	41794	+291 ↑	0.70%	178864	42670	20740
	07	41797	+309 ↑	0.74%	11395	42674	36967
電子	06	2719.7	+20.75 ↑	0.77%	123	2760	2485
	07	-	-	-	-	-	-

台灣期交所夜盤行情表

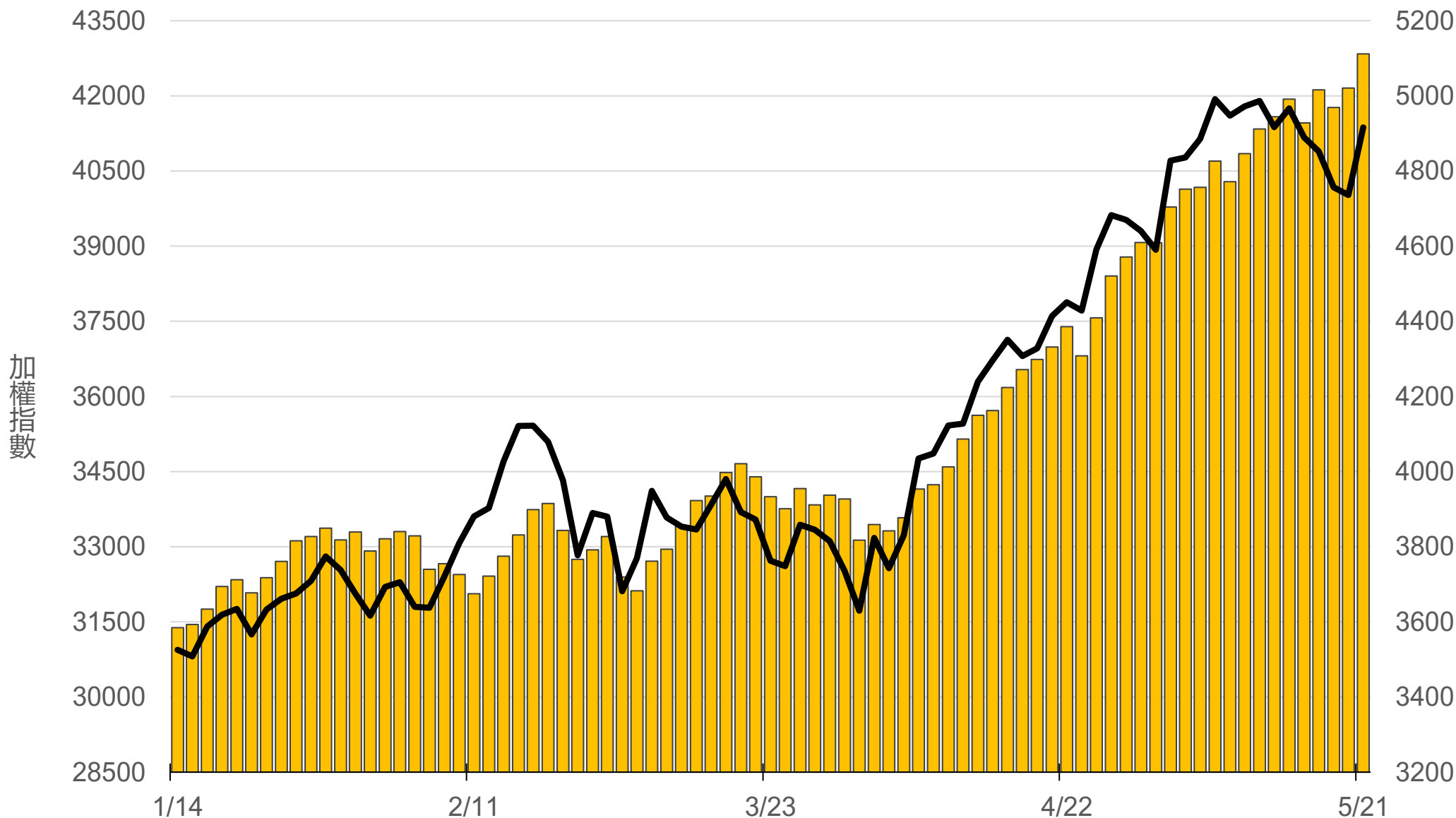
商品	月份	收盤	漲跌	漲跌幅	成交量	合約歷史高	合約歷史低
道瓊	06	50450	+390 ↑	0.78%	102	50949	45120
	09	50550	+122 ↑	0.24%	8	50799	45815
標普500	06	7442	-5.5 ↓	0.07%	13	7513.5	6370
	09	-	-	-	-	7575.5	6489.75
那斯達克	06	29427	+39 ↑	0.13%	339	29780	23060
	09	29587	-129 ↓	0.43%	8	30050	23490
黃金	06	-	-	-	-	5486	4304.3
	08	-	-	-	-	4811.2	4516.8
台幣黃金	06	17400	+11.5 ↑	0.07%	12	20933	16176
	08	17403.5	-76.5 ↓	0.44%	1	18655.5	17403.5
布蘭特	07	3367.5	+19 ↑	0.57%	16	3636	2750
	08	3222	+5.5 ↑	0.17%	19	3409	2783

台灣期交所夜盤行情表

商品	月份	收盤	漲跌	漲跌幅	成交量	合約歷史高	合約歷史低	
歐元	06	1.1618	-0.0007	↓	0.06%	4	1.2063	1.1478
	09	-	-	▪	-	-	1.1857	1.1565
日圓	06	158.64	-0.03	↓	0.02%	15	160.06	150.8
	09	157.71	+0.16	↑	0.10%	9	158.83	153.97
英鎊	06	-	-	▪	-	-	1.364	1.3198
	09	0	-0.0002	↓	0.02%	1	1.3595	1.3254
澳幣	06	0.7123	+0.0013	↑	0.18%	3	0.7267	0.6691
	09	-	-	▪	-	-	0.7164	0.6939
大美人	06	-	-	▪	-	-	7.046	6.7739
	07	-	-	▪	-	-	-	-
小美人	06	-	-	▪	-	-	7.112	6.7704
	07	-	-	▪	-	-	-	-

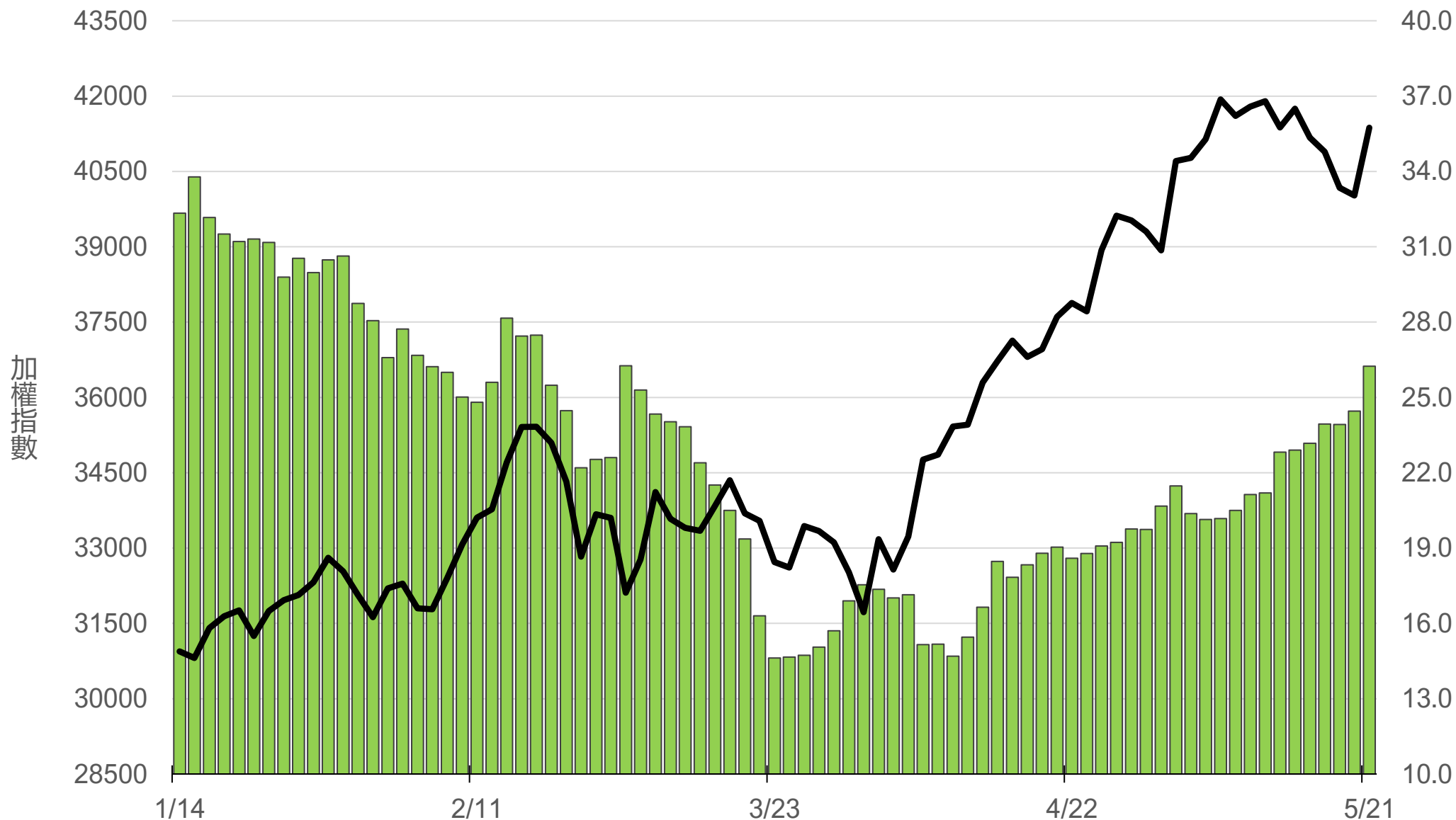
上市融資餘額(億元)

5111.5



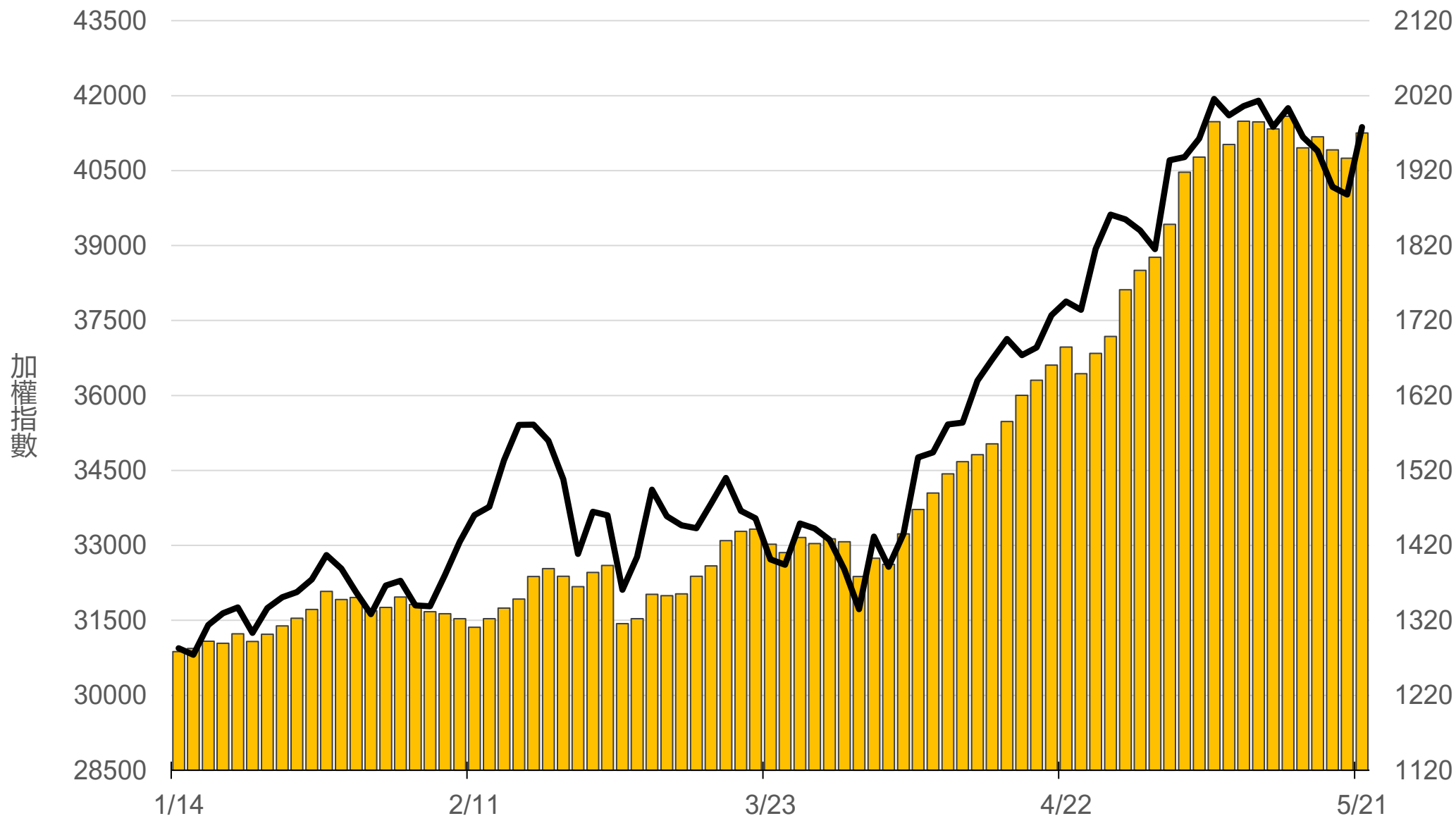
上市融券餘額(萬張)

26.2



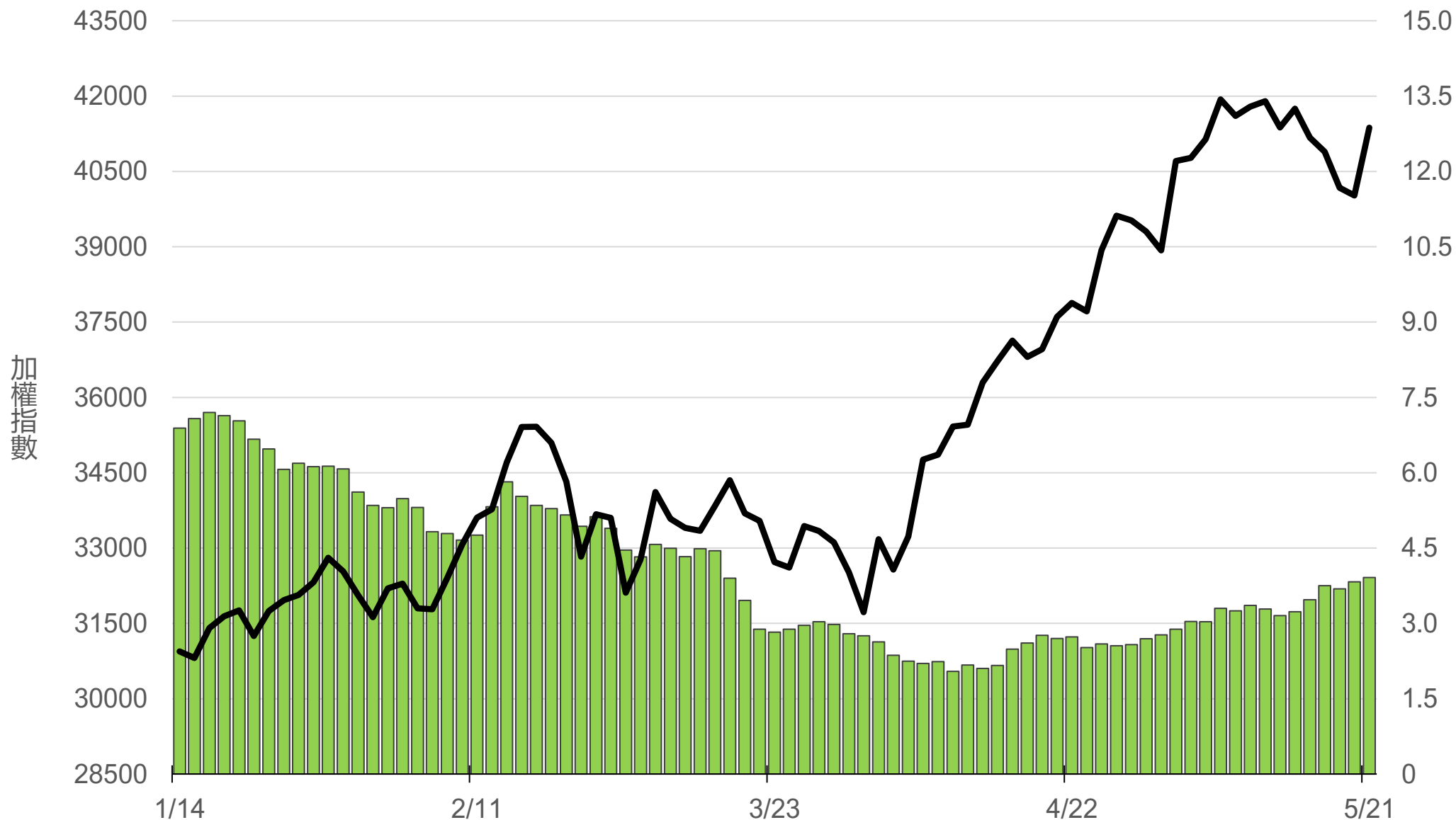
上櫃融資餘額(億元)

1970.3



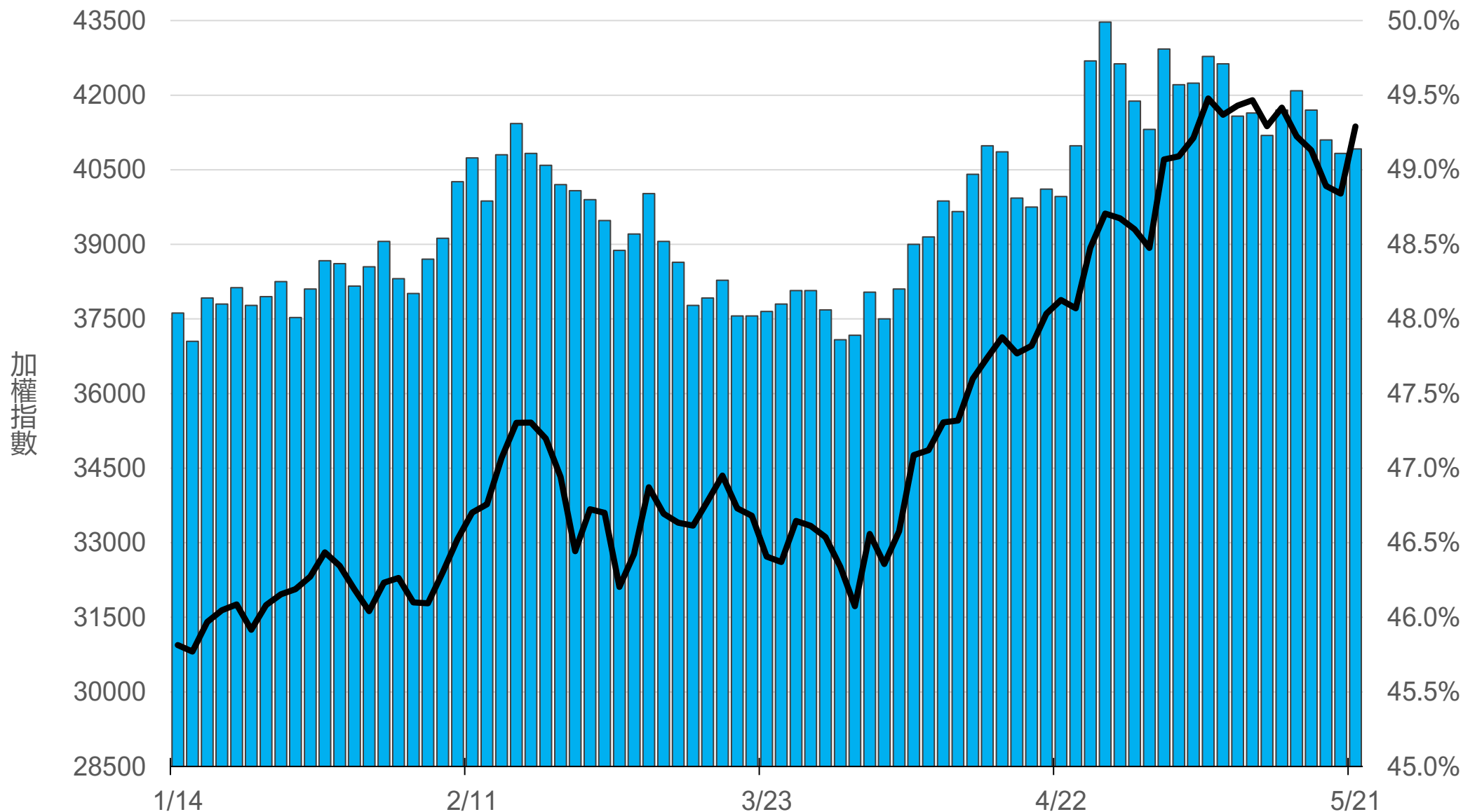
上櫃融券餘額(萬張)

3.9



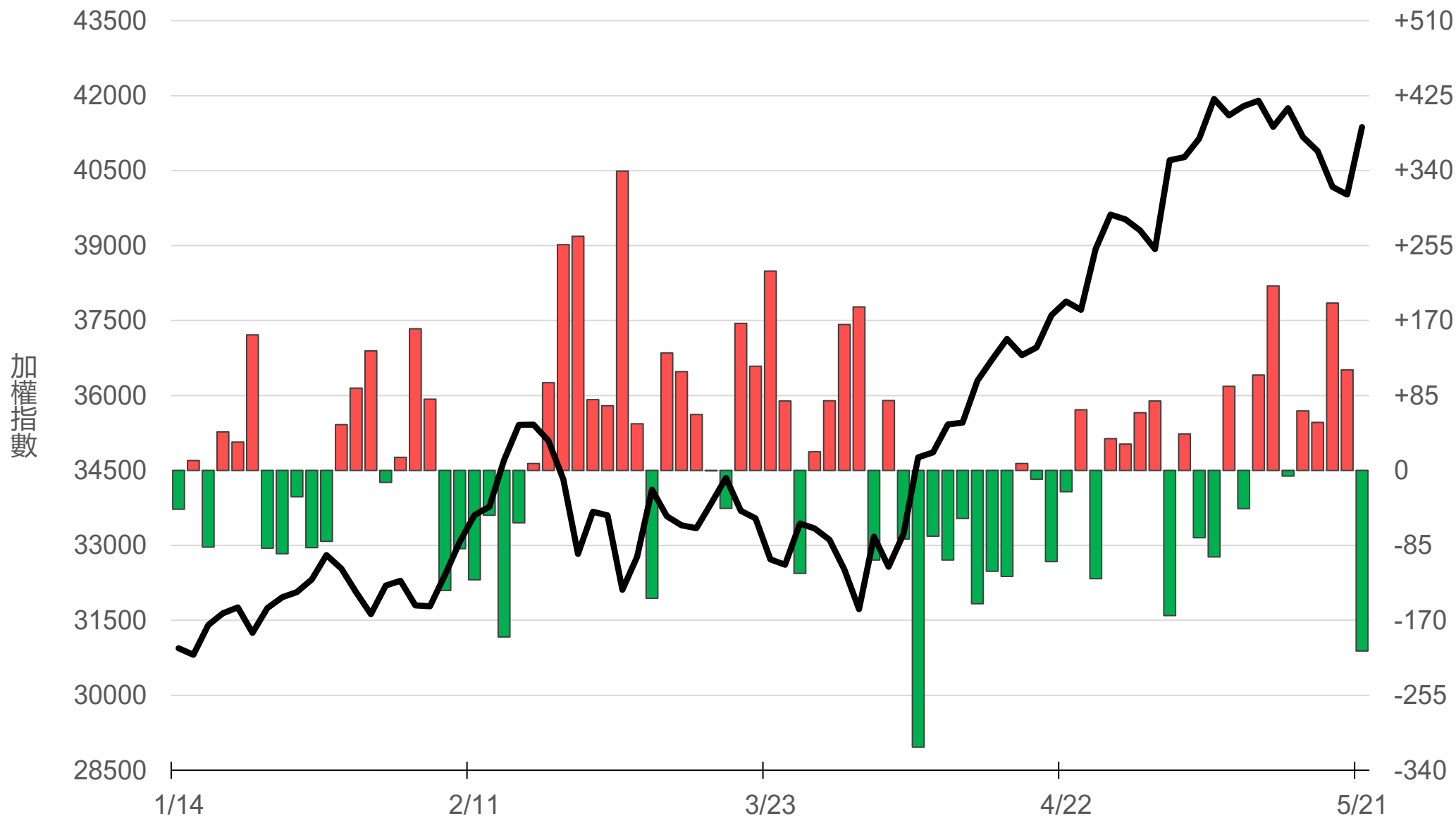
外資持股市值佔總市值%

49.14%



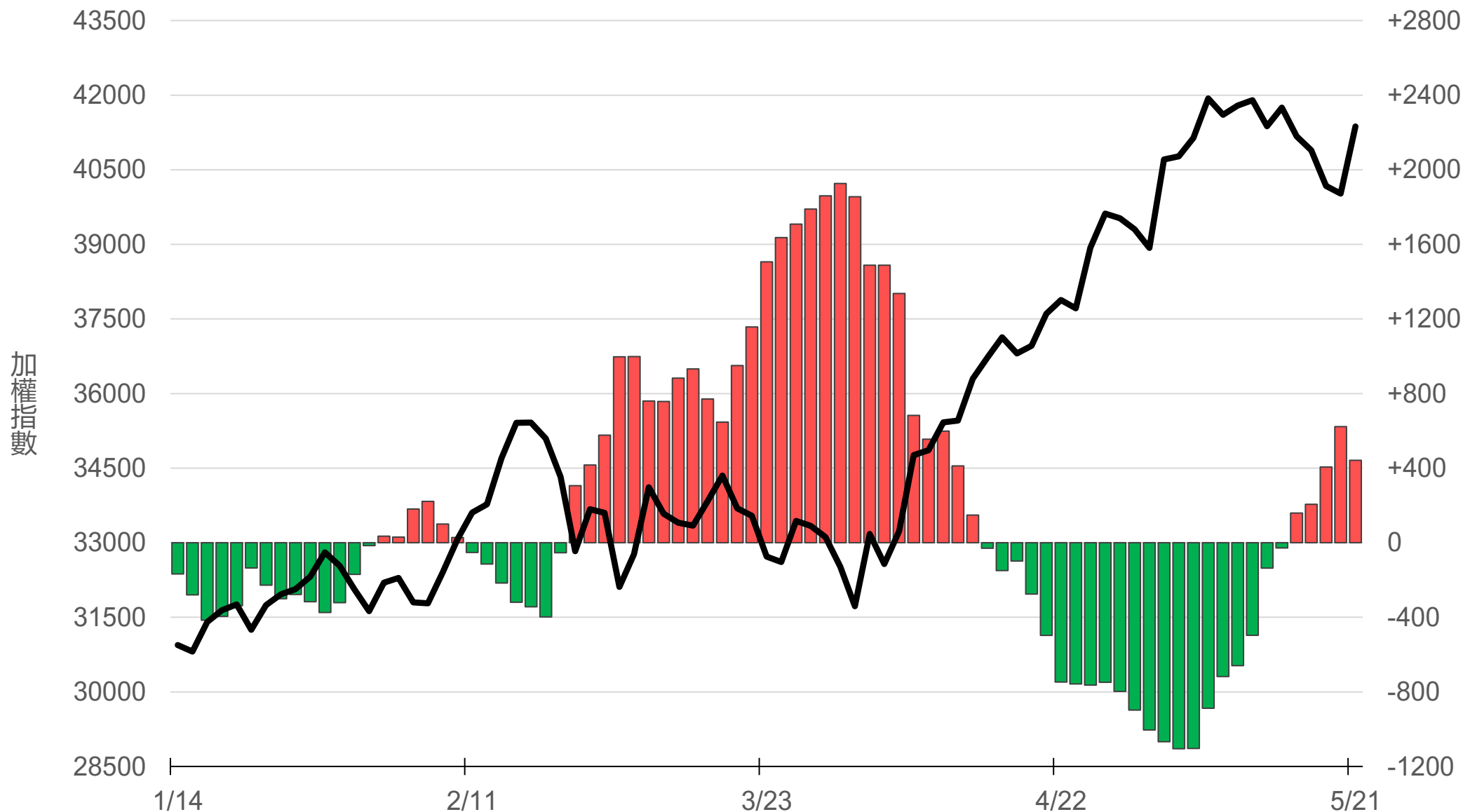
八大行庫買賣超(億元)

-204.79



八大近20日累計買賣超(億元)

442.3



原型期貨ETF (單位: 張, 新台幣億元)

商品	收盤	漲跌	漲跌幅	成交量	金額	市值
元大黃金 (00635U)	47.37	+0.51 ↑	1.09%	2326	1.11	139.3
元大石油 (00642U)	31.36	-1.43 ↓	4.36%	4354	1.36	32.9
元大白銀 (00738U)	60.75	+1.00 ↑	1.67%	4634	2.84	154.5
元大美元指數 (00682U)	20.38	+0.01 ↑	0.05%	0	0.00	1.6
街口黃豆 (00693U)	22.20	-0.20 ↓	0.89%	1076	0.24	22.1
街口銅 (00763U)	33.75	+0.64 ↑	1.93%	906	0.31	18.4

槓桿及反向型期貨ETF (單位：張，新台幣億元)

商品	收盤	漲跌	漲跌幅	成交量	金額	市值
元大黃金正2 (00708L)	90.00	+2.00 ↑	2.27%	2728	2.48	98.6
元大黃金反1 (00674R)	27.34	-0.33 ↓	1.19%	80	0.02	4.5
元大石油反1 (00673R)	11.66	+0.45 ↑	4.01%	19758	2.31	98.8
元大日圓正2 (00706L)	19.31	-0.04 ↓	0.21%	272	0.05	30.6
元大日圓反1 (00707R)	31.98	0 -	0	0	0.00	1.9
元大美元指數正2 (00683L)	21.20	-0.13 ↓	0.61%	10	0.00	2.4
元大美元指數反1 (00684R)	15.25	+0.01 ↑	0.07%	0	0.00	1.5
街口布蘭特正2 (00715L)	63.20	-5.50 ↓	8.01%	9942	6.25	53.8

台 指 期 晨 報



永豐期貨股份有限公司 | 台北市重慶南路一段2號8樓 | 02-2381-1799 | 114年金管期總字第010號 | 顧問事業部

本研究報告純屬研究性質僅供參考，不保證其完整性及精確性，報告內容具時效性，邇後若有變更，本公司將不做預告或主動更新。交易人決策時應衡量自身需求與交易風險，並就交易結果自行負責，本公司恕不負任何法律責任，亦不作任何保證。未經授權，禁止任何形式抄襲、引用或轉載。