

台指期盤後快訊

永豐期貨顧問事業部編製



收盤行情表

2026年5月21日 星期四

合約	收盤	漲跌	漲跌幅	成交量	OI	OI增減
加權指數	41368.21	+1347.39	+3.26%	1.043467	兆元	
台指06	41503	+1379	+3.44%	103320	81626	+1415
台指07	41488	+1310	+3.26%	1155	1409	+313
小台06	41503	+1379	+3.44%	264480	30578	+6018
小台07	41488	+1310	+3.26%	5832	2514	+625
微台06	41503	+1379	+3.44%	348651	44006	+4143
微台07	41488	+1310	+3.26%	16223	6624	-19
電子06	2698.95	+104.20	+4.02%	342	360	+28
金融06	2559.8	+1.40	+0.05%	324	279	+29
非金06	14084	+207.00	+1.49%	52	82	+4

今日無台選結算

輝達財報點火！台股壓抑後全面噴發

指數週四上漲1347.39點，收在41368.21點，成交量1.04兆元。台指期上漲1379點至41503點，正價差為134.79點。籌碼面部分，三大法人買超850.51億元；而在台指期淨部位方面，三大法人淨空單增加1173口至-2486口，其中外資淨空單增加1710口至-44454口；十大交易人中的特定法人全月份台指期淨多單增加1954口至290口。

今天台股終於在市場壓抑許久後迎來一次像樣的情緒宣洩，關鍵催化劑毫無疑問還是來自NVIDIA財報再度繳出遠超預期的成績單。不過現在要直接喊全面大多頭回歸其實還太早，因為真正重要的觀察點反而是下週一，原因很簡單，如果今天只是受到輝達財報刺激的一日煙火，那麼週末過後市場情緒降溫、追價力道不足，很容易再度回到區間整理，但如果下週一資金能夠延續，能穩穩站上42000整數大關，同時成交量維持高檔，代表這次就不是單純反彈，而是新一輪資金正式重新押注AI主升段，那後面目標自然就會開始往45000靠攏。更重要的是時間點也非常敏感，六月初的COMPUTEX 2026本來就是AI產業年度最大題材之一，過去幾年幾乎都會帶動相關概念股提前暖身，今年又碰上AI資本支出持續擴張，加上市場對AI PC、機器人與邊緣AI期待升溫，只要國際股市不突然轉空，台股其實很有機會有COMPUTEX前的資金行情。

選擇權未平倉量部分，06月買權最大OI落在44000點，賣權最大OI落在31800點；05月W4買權最大OI落在45500點，賣權最大OI落在39000點。全月份未平倉量put/call ratio值由1.31上升至1.4。VIX指數下降2.54至34.37。外資台指期買權淨金額6.19億元；賣權淨金額0.6億元。(永豐期貨研調)

255



永豐期貨
SinoPac Futures

永豐期貨股份有限公司 | 台北市重慶南路一段2號8樓 | 02-2381-1799 | 114年金管期總字第010號 | 顧問事業部

本研究報告純屬研究性質僅供參考，不保證其完整性及精確性，報告內容具時效性，邇後若有變更，本公司將不做預告或主動更新。交易人決策時應衡量自身需求與交易風險，並就交易結果自行負責，本公司恕不負任何法律責任，亦不作任何保證。未經授權，禁止任何形式抄襲、引用或轉載。

2026/5/21

三大法人籌碼變化 單位：口 / 億元

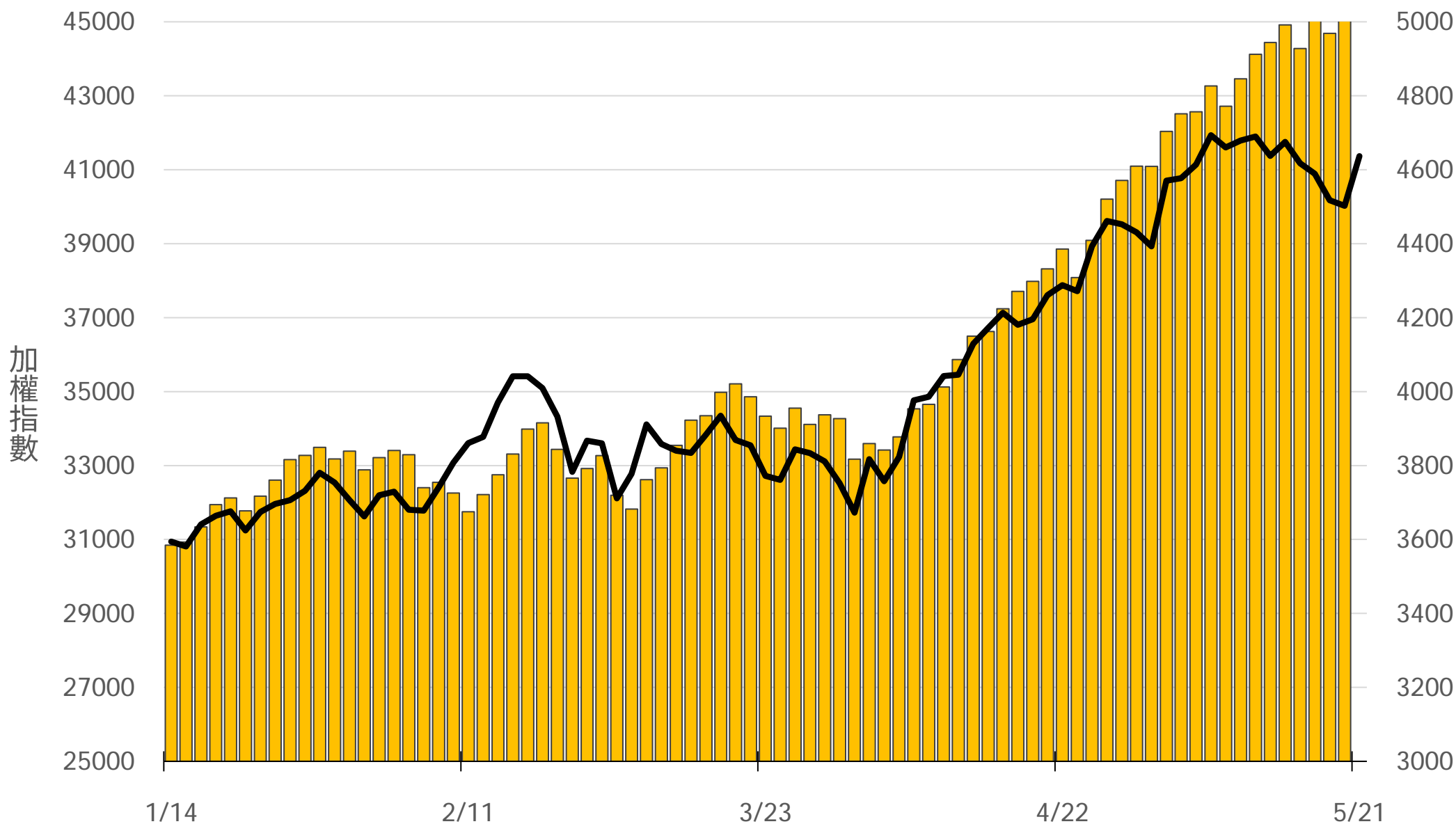
	現貨 (金額)	台指 (口數)	Call (口數)	Put (口數)	Call (金額)	Put (金額)
外資	+603.41	-44454 (-1710)	2209 (+737)	3670 (-162)	6.19 (+0.68)	0.60 (-0.54)
投信	+51.14	40713 (+1730)	-350 (-340)	13 (0)	-0.28 (-0.27)	0.01 (0)
自營	+195.96	1255 (-1193)	4484 (+5163)	4951 (+4481)	-5.62 (-1.71)	-0.24 (+0.25)
合計	+850.51	-2486 (-1173)	6343 (+5560)	8634 (+4319)	0.29 (-1.30)	0.37 (-0.29)

十大交易人期權淨部位(口)

	十大(特定人)		十大(非特定人)		全市場OI
	近月	其他月	近月	其他月	
台指	1412 (+2233)	-1122 (-279)	2138 (-718)	120 (-53)	94372 (+3764)
買權	436 (+37)	1459 (+346)	-1060 (+43)	-1109 (+1552)	65171 (+28695)
賣權	-201 (+534)	-4436 (-3174)	-1818 (-1820)	1386 (+3666)	91369 (+43609)

上市融資餘額(億元) 圖表僅更新至前一日數據

5020.8



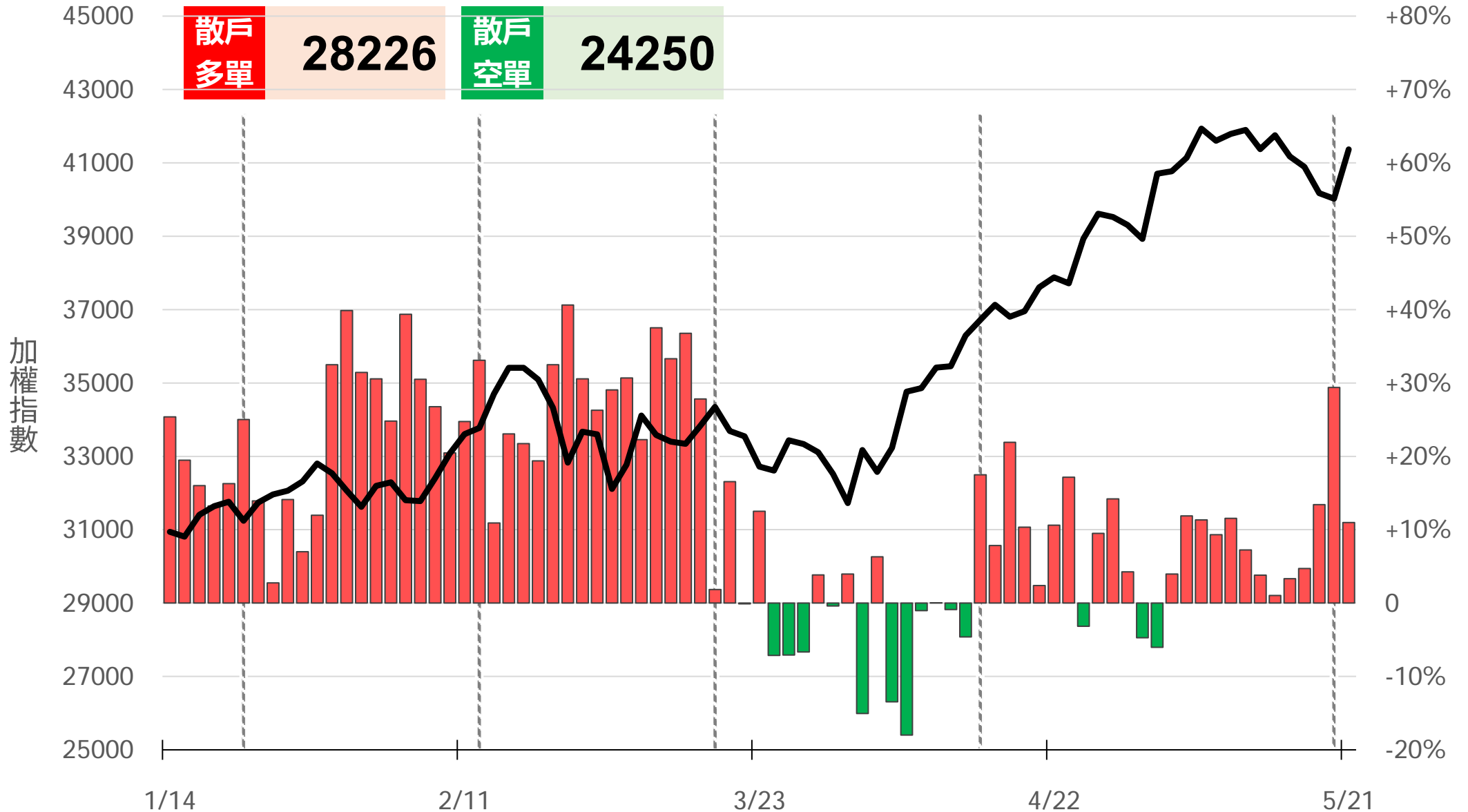
小台散戶多空比

散戶多單=全市場OI-三大法人多單(虛線為結算日)

散戶空單=全市場OI-三大法人空單

散戶多空比=(散戶多單-散戶空單)/全市場OI x 100%

+10.98%



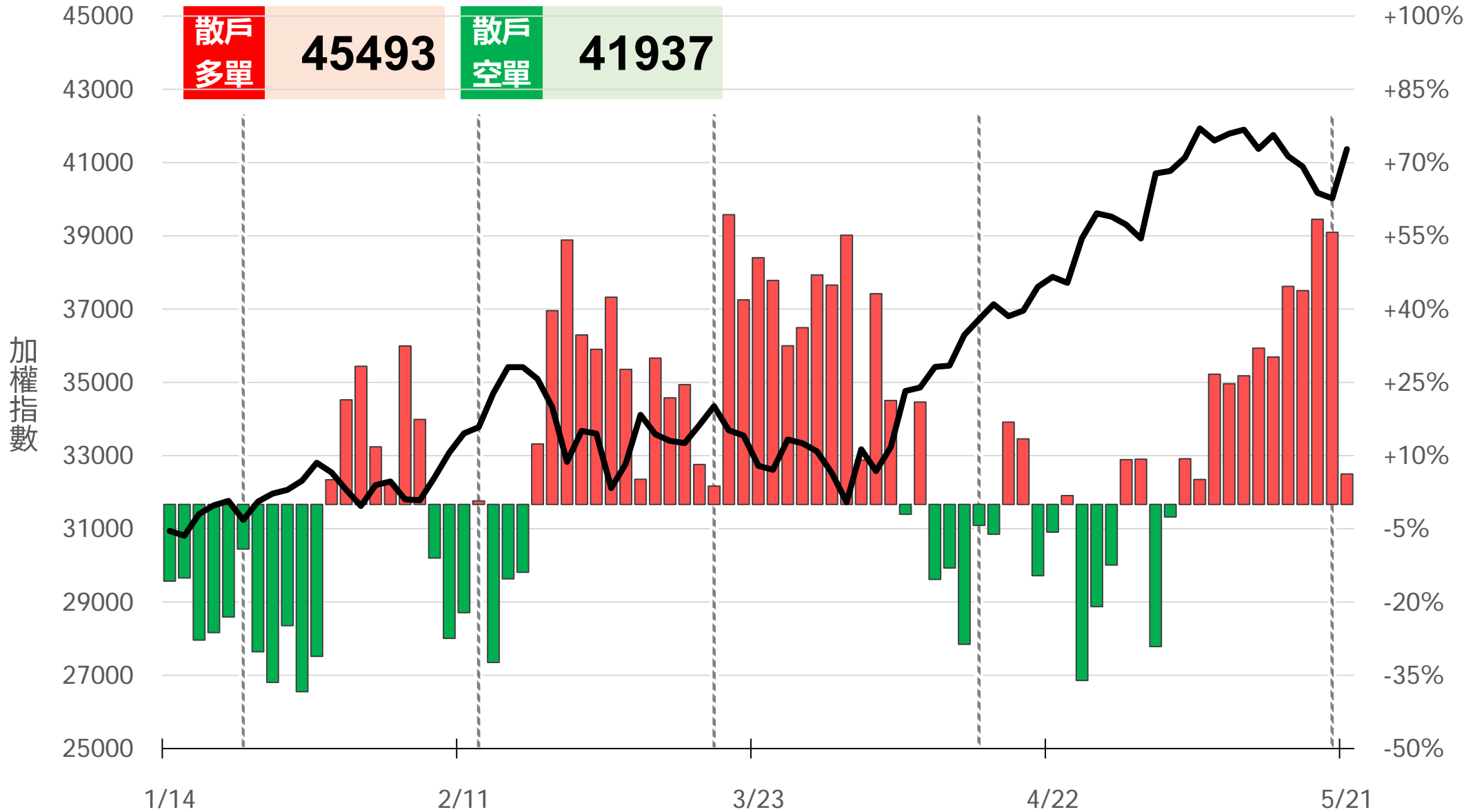
微台散戶多空比

散戶多單=全市場OI-三大法人多單(虛線為結算日)

散戶空單=全市場OI-三大法人空單

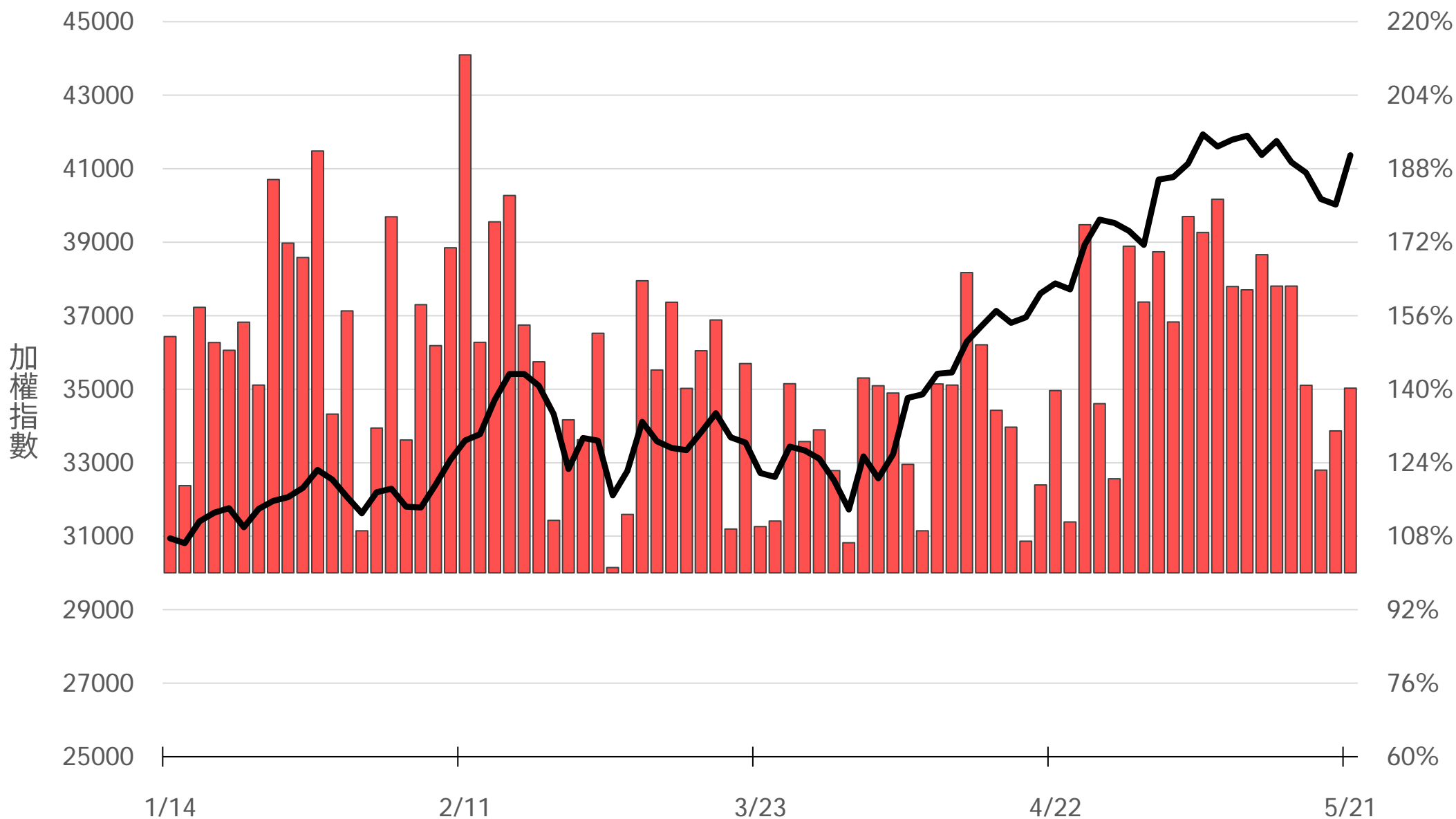
散戶多空比=(散戶多單-散戶空單)/全市場OI x 100%

+6.22%



Put/Call Ratio

140.20%



05月F4大量區

買權 43000
(8103口)

賣權 40000
(3773口)

Delta	Volume	Strike	Call	Put
(+561)	1065	41900	41900	19 (-2)
(+288)	337	41850	41850	20 (+9)
(+671)	1224	41800	41800	134 (+35)
(+177)	227	41750	41750	70 (+41)
(+524)	797	41700	41700	74 (+44)
(+567)	629	41650	41650	63 (+36)
(+448)	762	41600	41600	249 (+236)
(+213)	281	41550	41550	74 (+54)
(+610)	1047	41500	41500	225 (+218)
(+225)	254	41450	41450	134 (+110)
(+475)	775	41400	41400	407 (+318)
(+96)	174	41350	41350	289 (+285)
(+181)	434	41300	41300	824 (+815)
(+50)	186	41250	41250	168 (+166)
(+206)	377	41200	41200	517 (+501)
(+143)	245	41150	41150	131 (+113)
(+194)	356	41100	41100	328 (+289)
(+52)	109	41050	41050	248 (+238)
(-21)	786	41000	41000	1617 (+1560)
(+104)	152	40950	40950	303 (+279)
(+706)	1128	40900	40900	839 (+809)

Call

Put

05月W4大量區

買權 45500
(998口)

賣權 39000
(1163口)

(+9) 46	41900	Put	5	(+2)
(-1) 21	41850		21	-
(+45) 90	41800		7	(+4)
(+3) 4	41750		1	-
(+3) 55	41700		3	(+1)
(+17) 25	41650		1	-
(+75) 88	41600		12	(+11)
(+4) 8	41550		0	-
(+35) 81	41500		56	(+41)
(+10) 11	41450		5	(+3)
(+23) 39	41400		40	(+29)
(+13) 17	41350		7	(+7)
(+19) 38	41300		55	(+38)
(+23) 59	41250		9	(+8)
(+16) 48	41200		59	(+14)
(+32) 48	41150		23	(+3)
(+28) 41	41100		34	(+31)
(+3) 73	41050		20	(+19)
(+4) 140	41000		310	(+294)
(-4) 11	40950	8	(-13)	
(+14) 20	40900	37	(+34)	

Call

05月F5大量區

買權 42900
(98口)

賣權 39000
(73口)

- 0	41900	Put	0	-
(+2) 2	41850		0	-
(+7) 12	41800		0	-
(+2) 2	41750		0	-
(+2) 3	41700		0	-
- 0	41650		0	-
(+1) 1	41600		0	-
- 0	41550		2	(+2)
(-4) 8	41500		1	(+1)
- 0	41450		0	-
(+1) 1	41400	0	-	
- 0	41350	0	-	
- 1	41300	0	-	
- 0	41250	0	-	
(-3) 0	41200	0	-	
- 0	41150	0	-	
- 0	41100	0	(-1)	
- 0	41050	0	-	
(-5) 0	41000	4	(+4)	
- 0	40950	0	-	
- 0	40900	2	(-15)	

Call

06月大量區

買權 44000
(793口)

賣權 31800
(2321口)

Delta	Volume	Price	Call	Put	Delta	Volume
(+289)	372	42500	42500	7	(-25)	
	595	42400	42400	212		
(-31)	89	42300	42300	14	(-5)	
	403	42200	42200	15		
(-21)	60	42100	42100	9	(+2)	
	285	42000	42000	156		
(+67)	91	41900	41900	35	(+26)	
	129	41800	41800	38		
(-119)	82	41700	41700	10	(-204)	
	39	41600	41600	19		
(-81)	215	41500	41500	222	(+170)	
	465	41400	41400	224		
(+46)	290	41300	41300	74	(+60)	
	612	41200	41200	54		
(-118)	141	41100	41100	10	(-44)	
	470	41000	41000	141		
(-13)	121	40900	40900	13	(+8)	
	47	40800	40800	30		
(-216)	67	40700	40700	10	(-169)	
	50	40600	40600	107		
(-1)	134	40500	40500	64	(+61)	

Call

Put

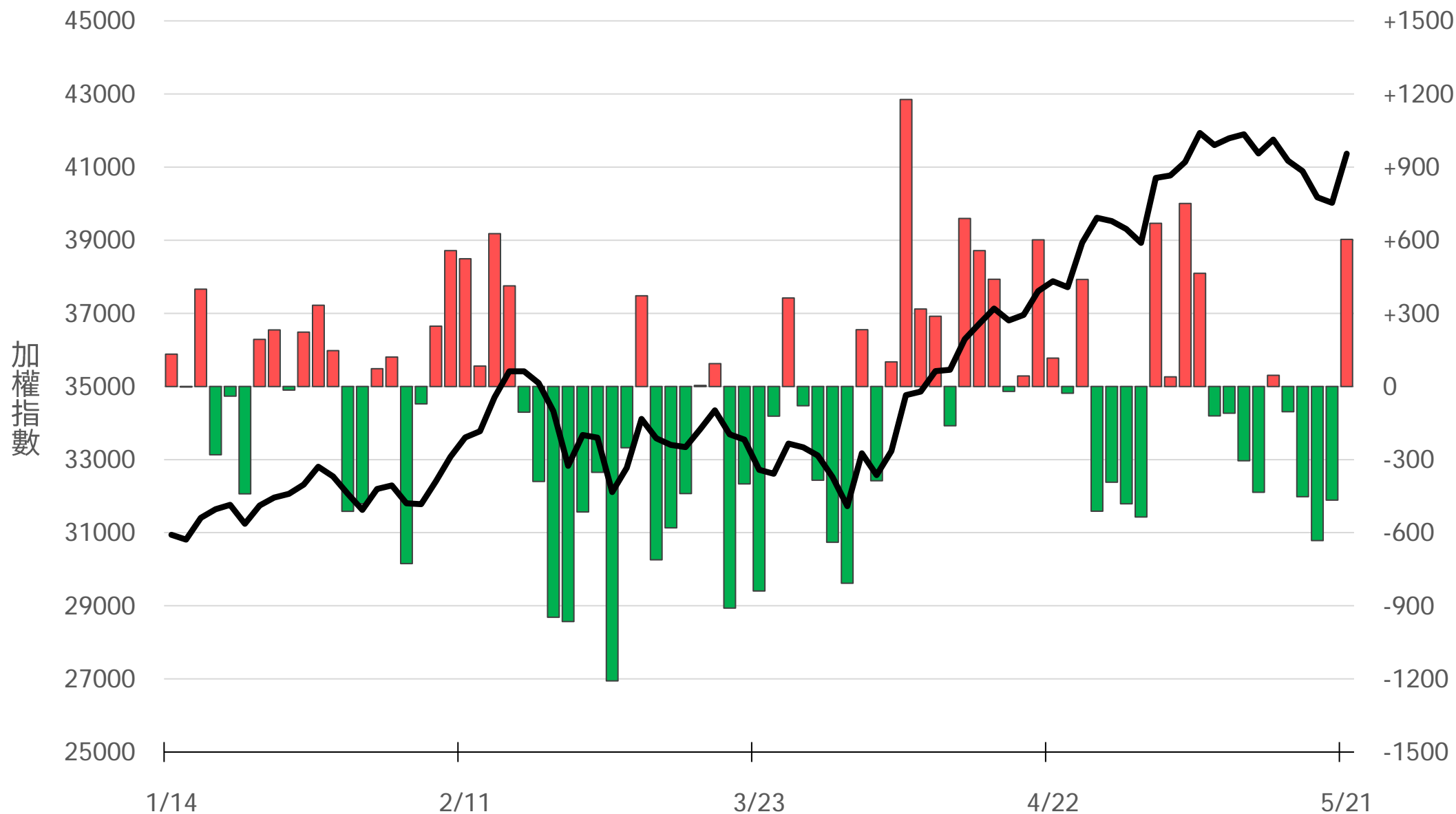
台指選波動度

VIX ▼ 34.37 買權 IV ▼ 30.81
賣權 IV ▼ 31.27



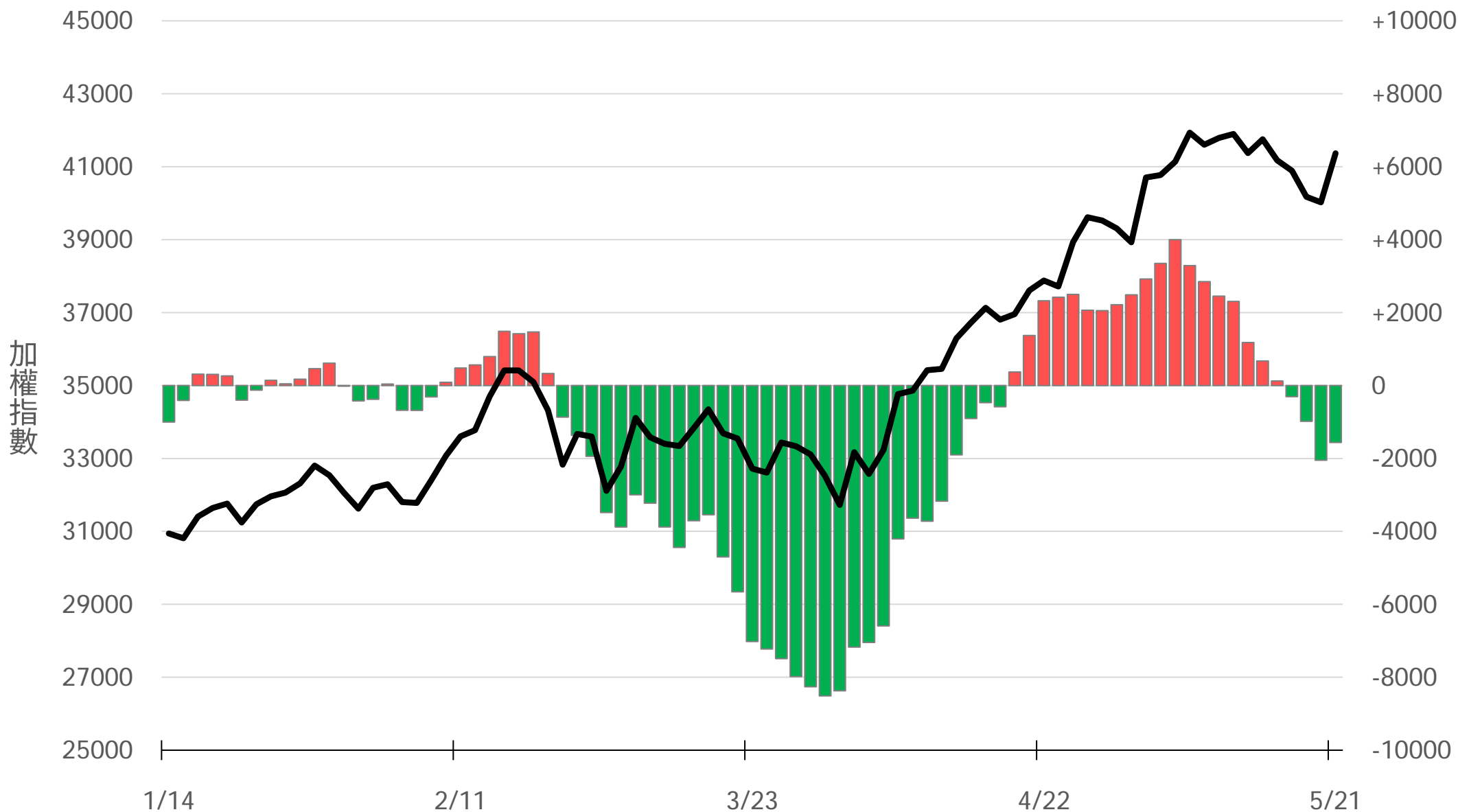
外資買賣超(億元)

+603.41



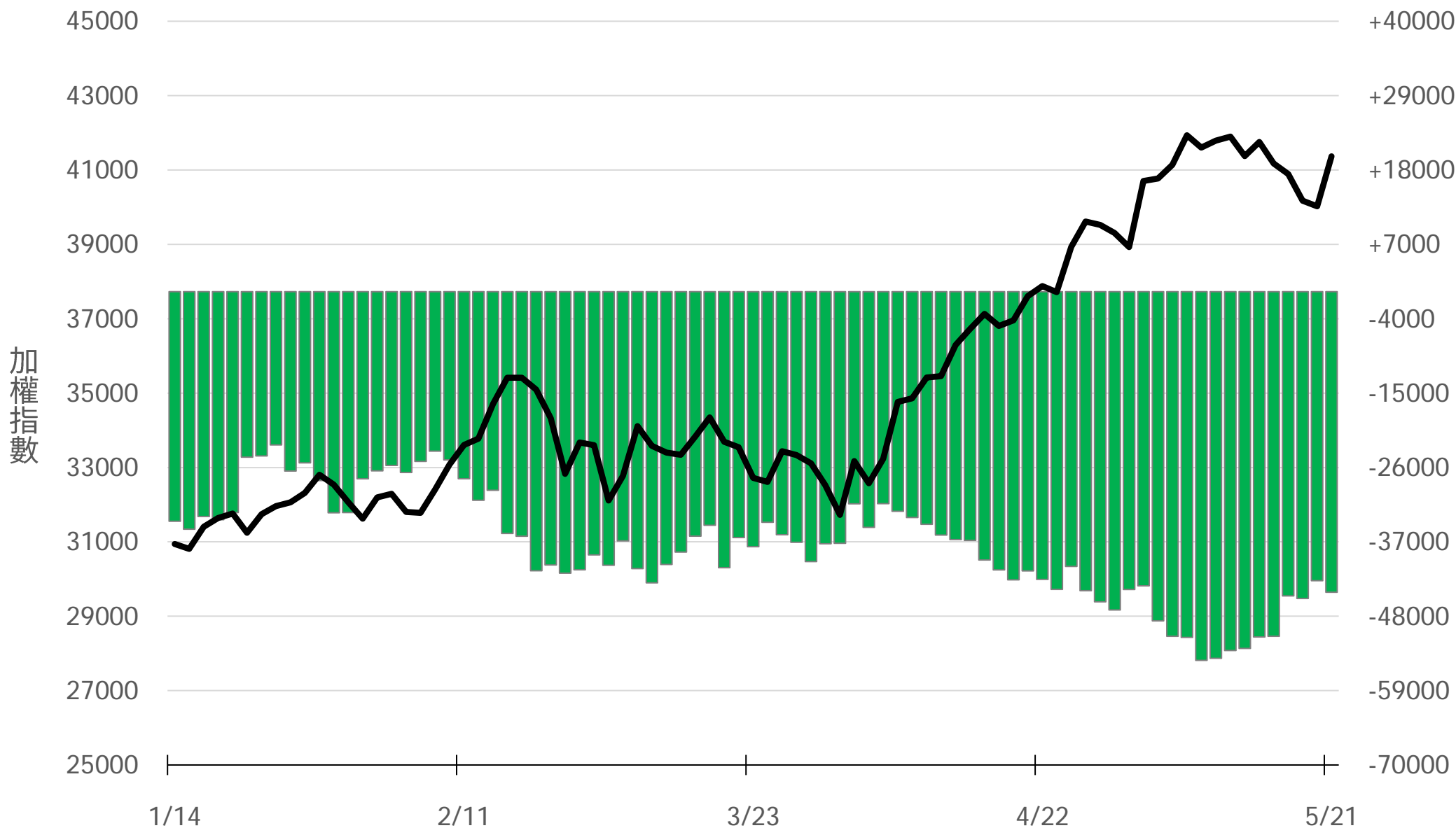
外資近20日累計買賣超(億元)

-1562.40



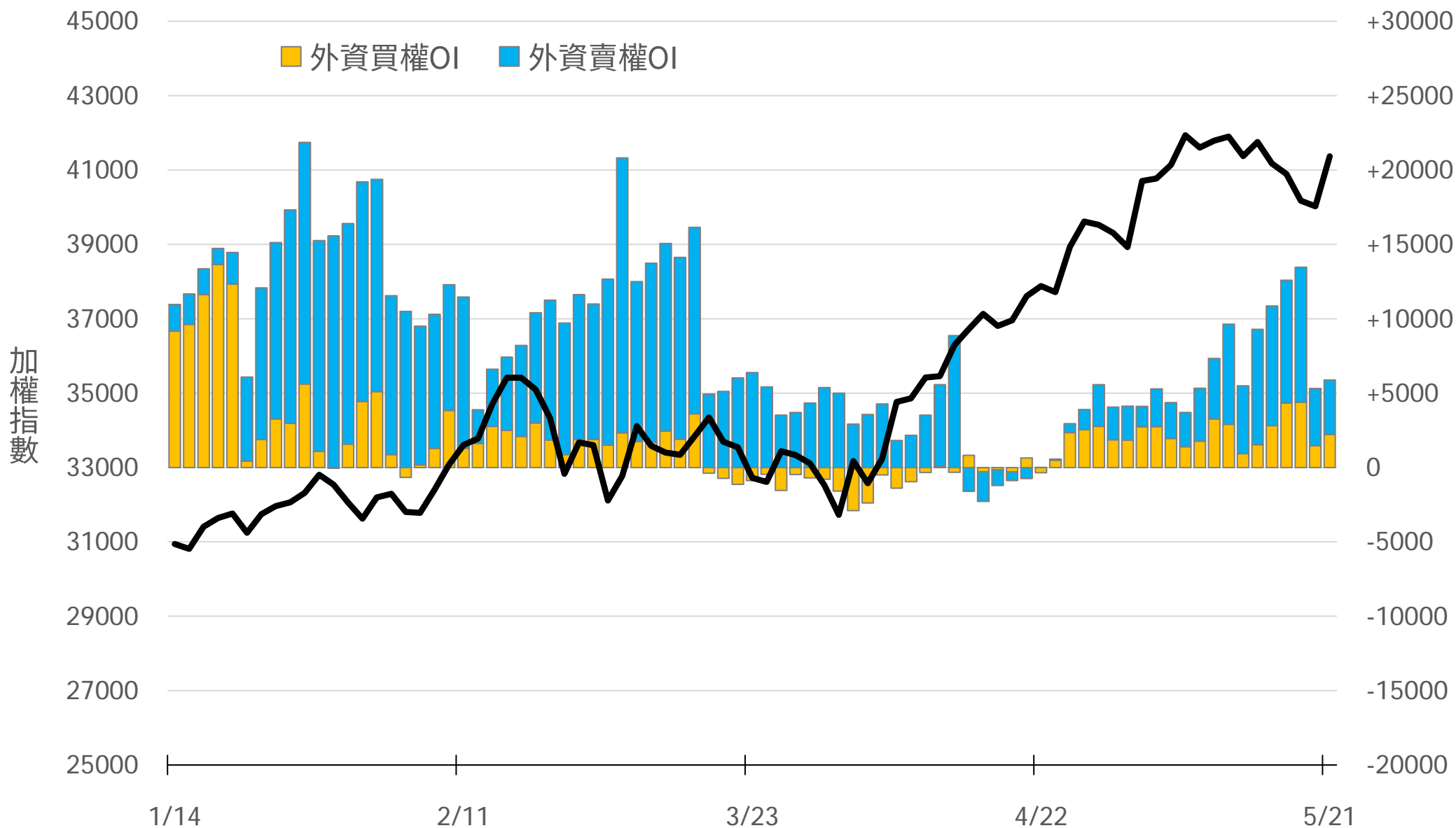
外資台指期OI(口)

-44454



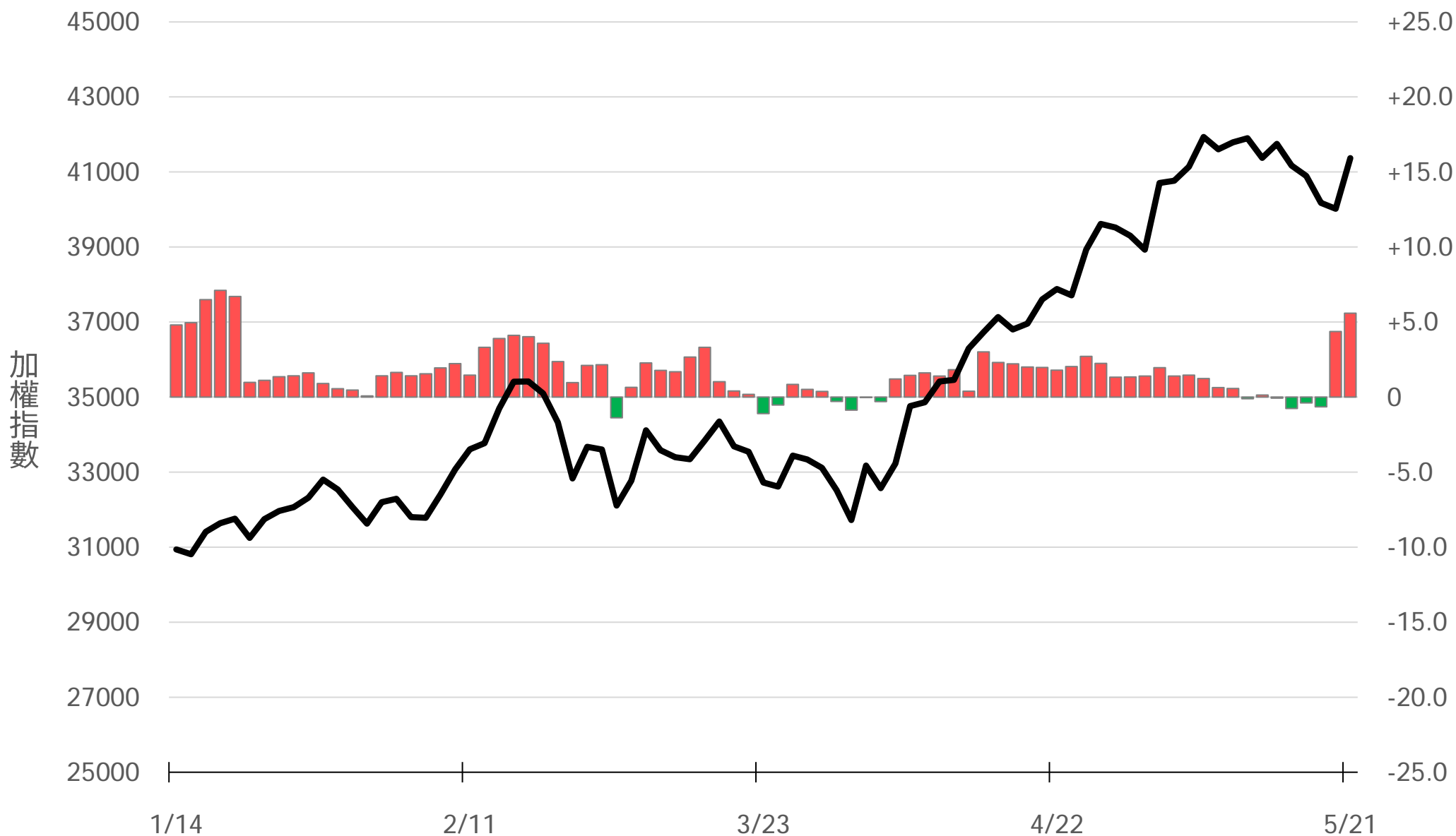
外資選權OI(口) 0軸以上為買方，以下為賣方

買權 **+2209**
賣權 **+3670**



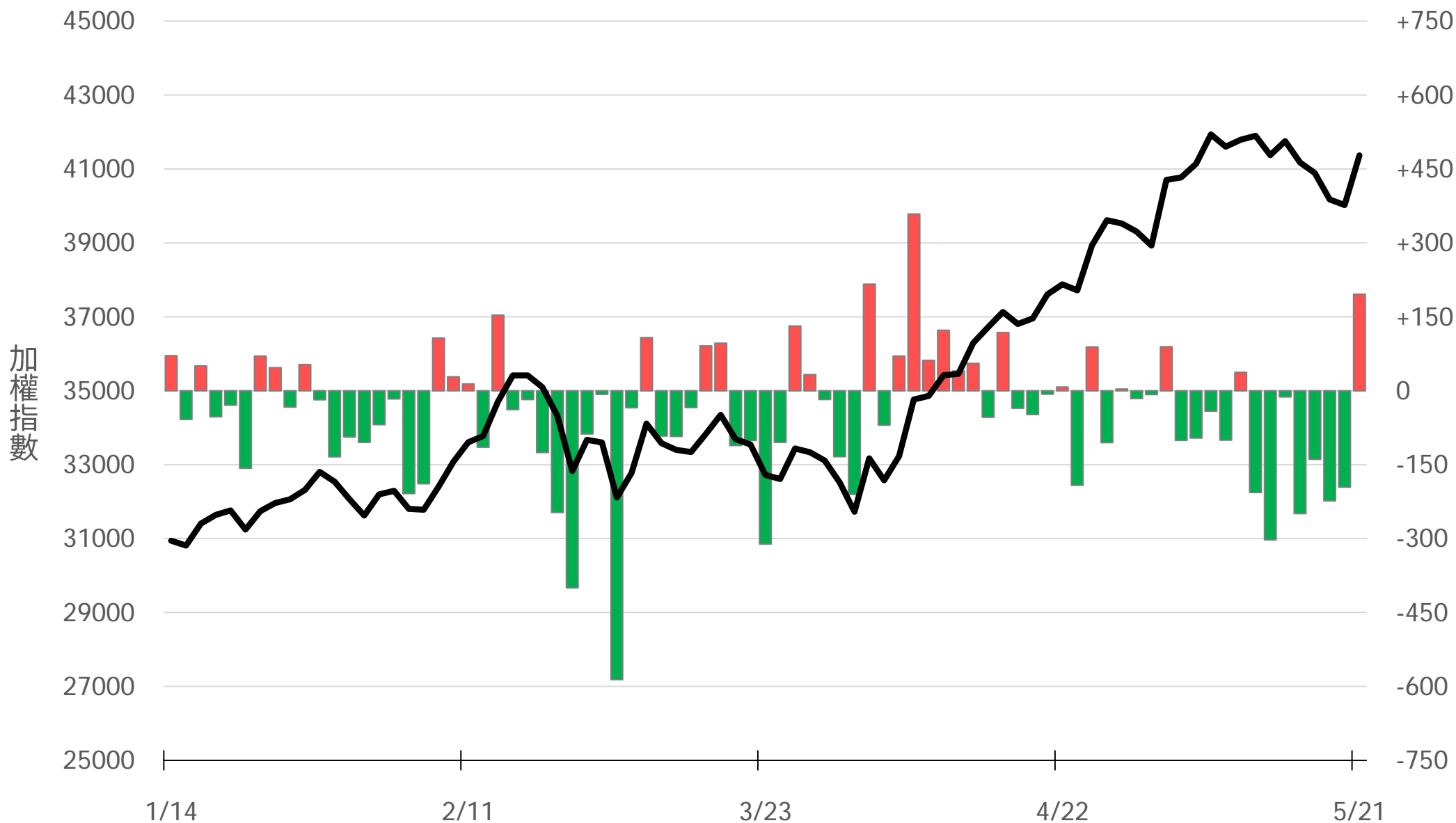
外資選權OI淨金額(億元)

+5.59



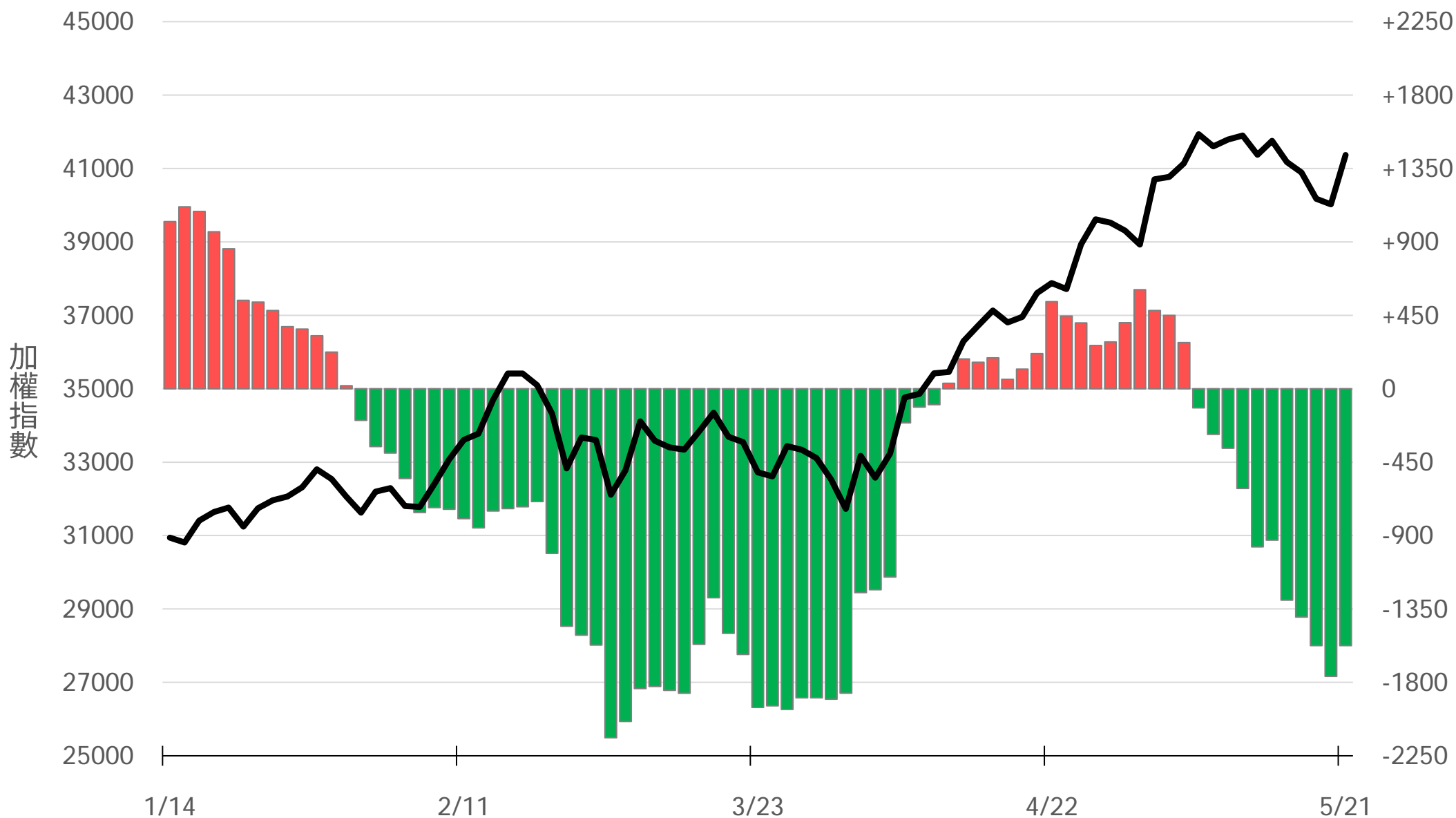
自營買賣超(億元)

+195.96



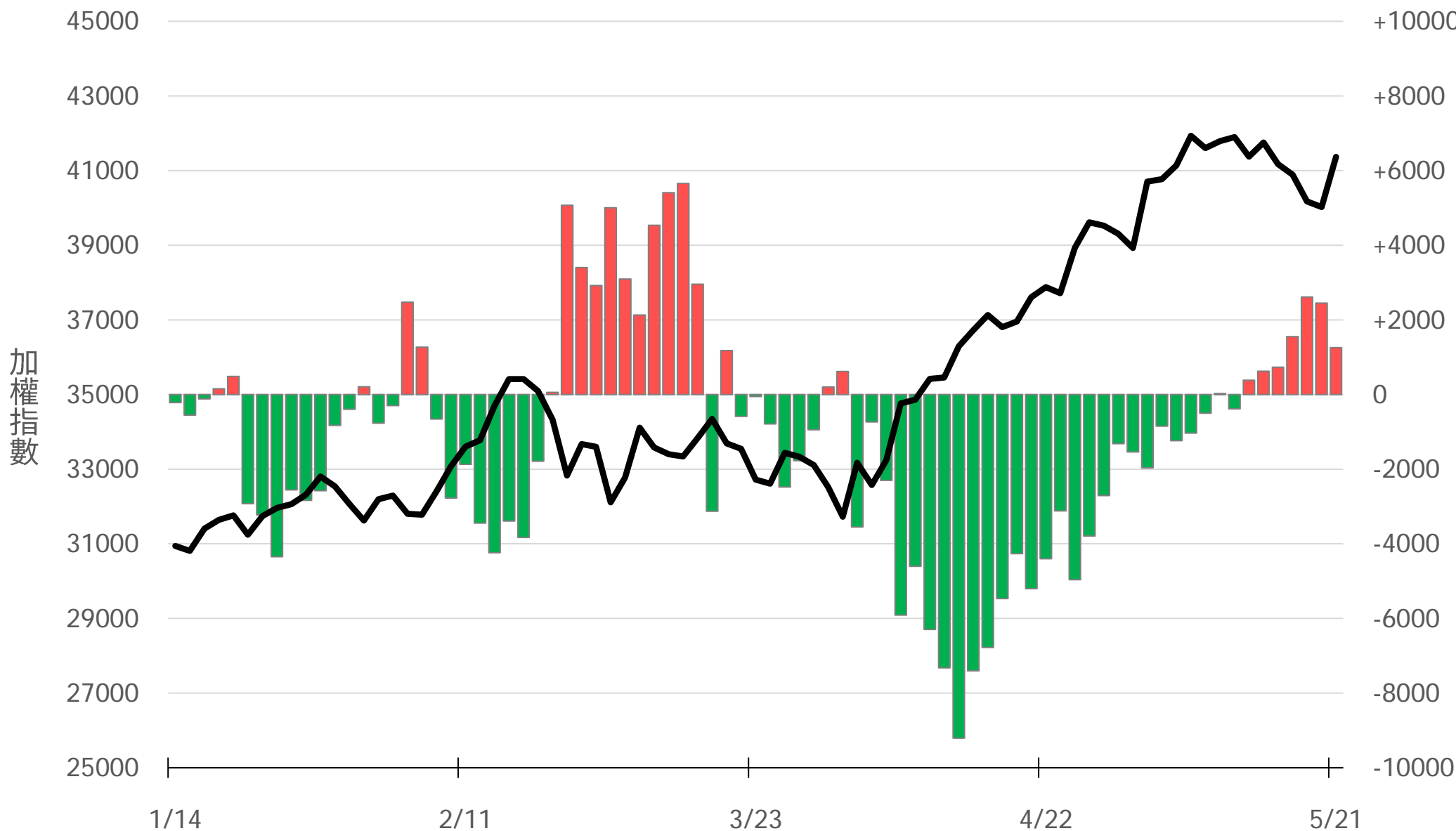
自營近20日累計買賣超(億元)

-1574.85



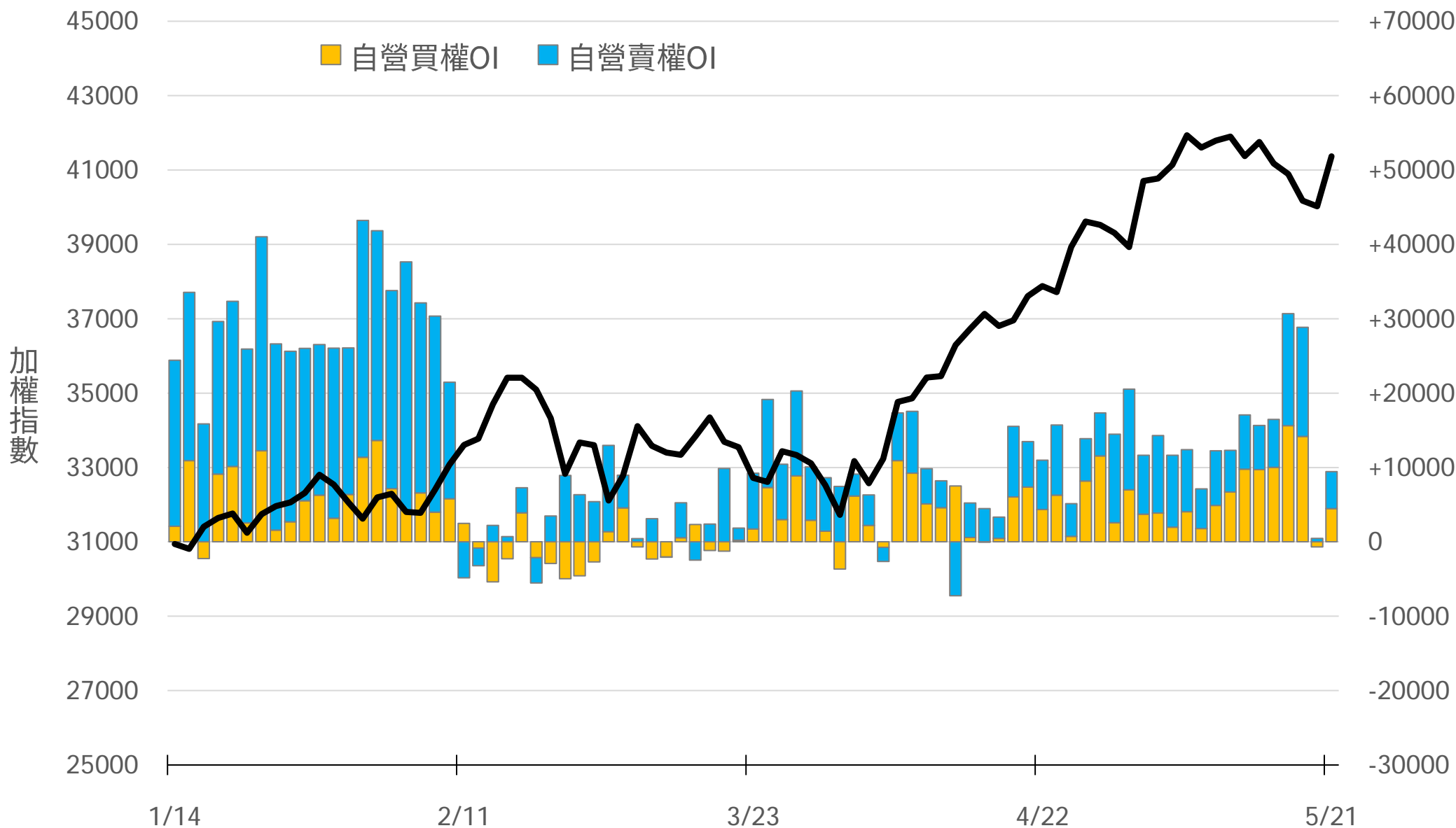
自營台指期OI(口)

+1255



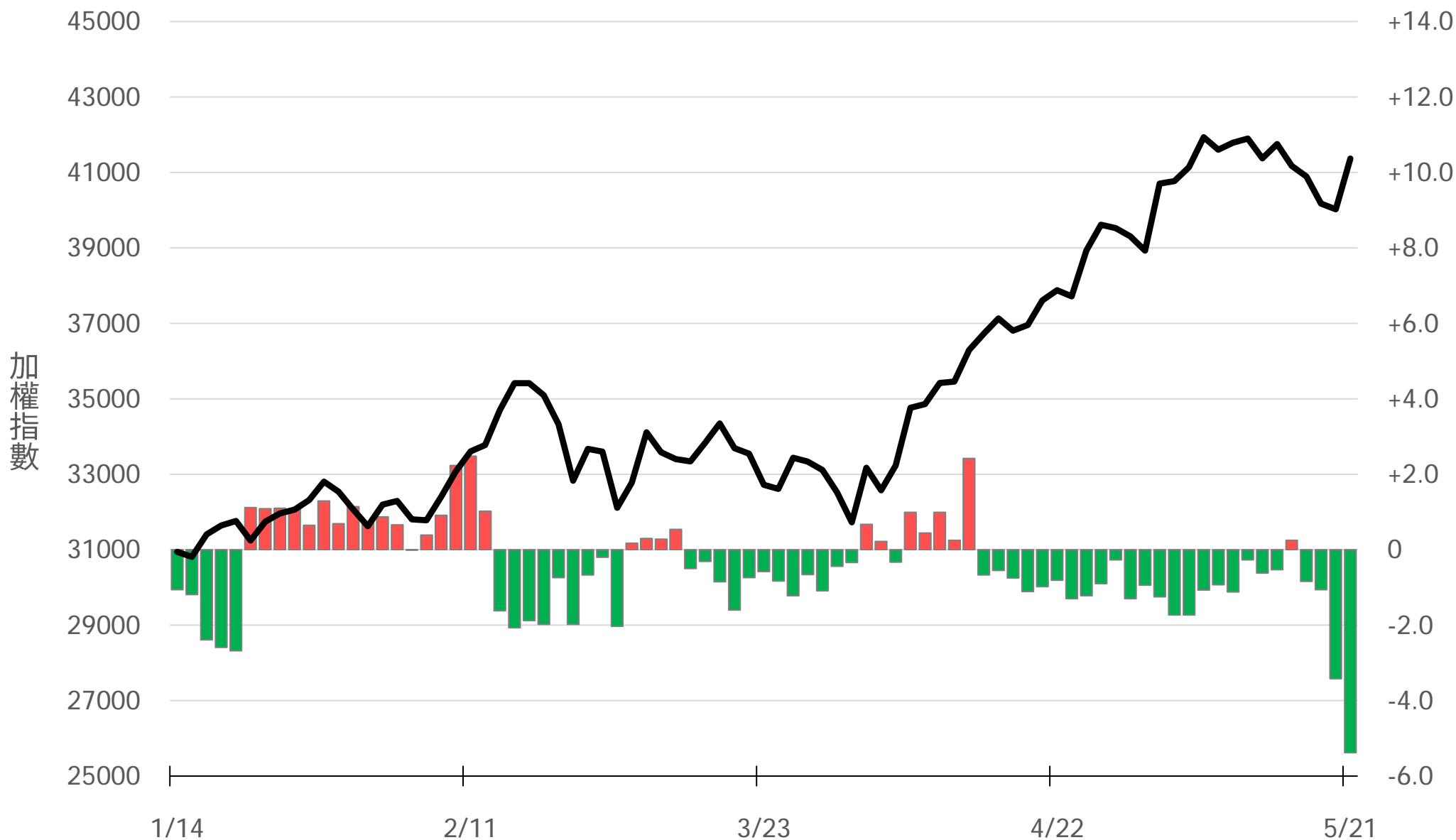
自營選權OI(口) 0軸以上為買方，以下為賣方

買權 **+4484**
賣權 **+4951**



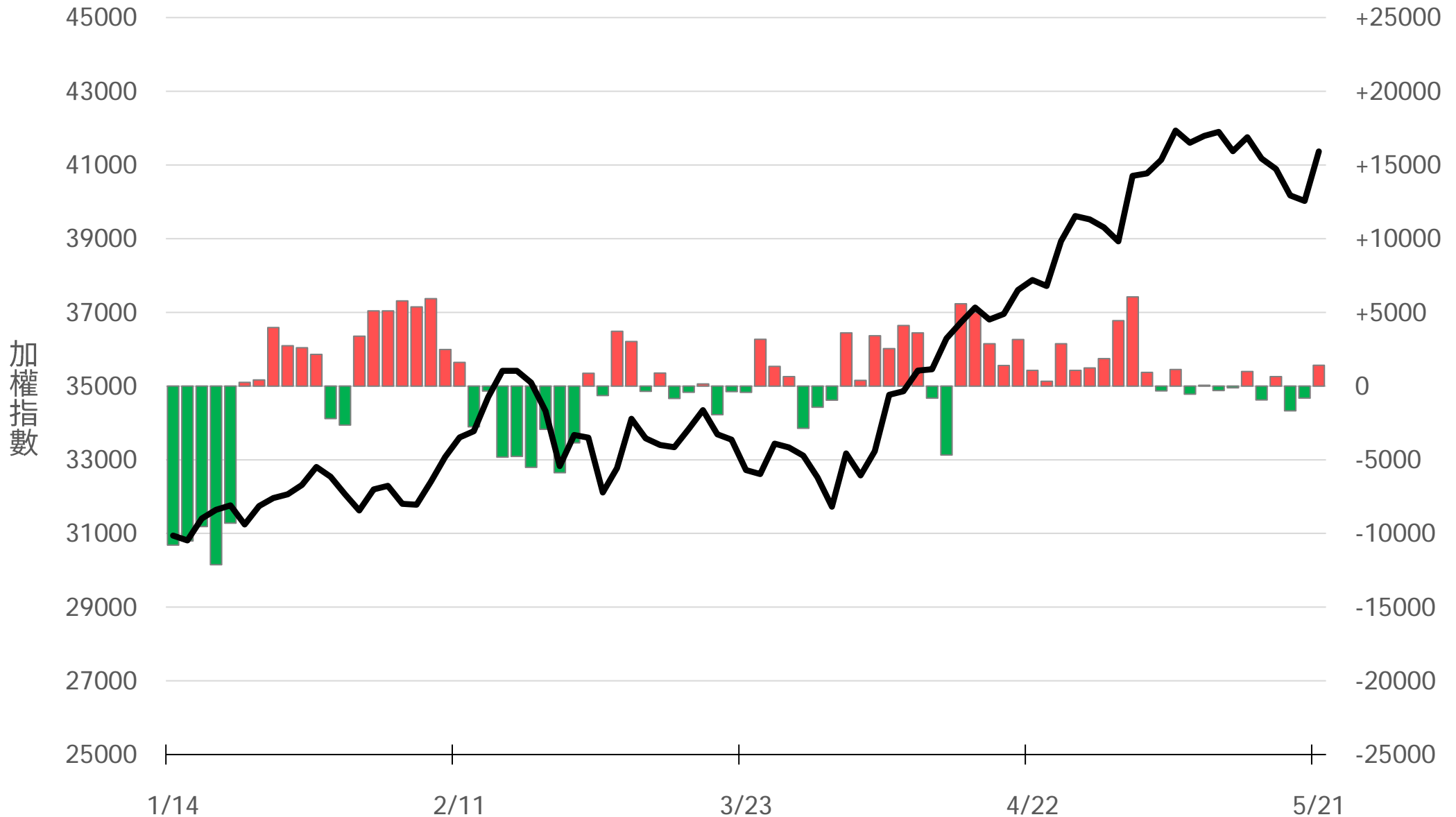
自營選權OI淨金額(億元)

-5.38



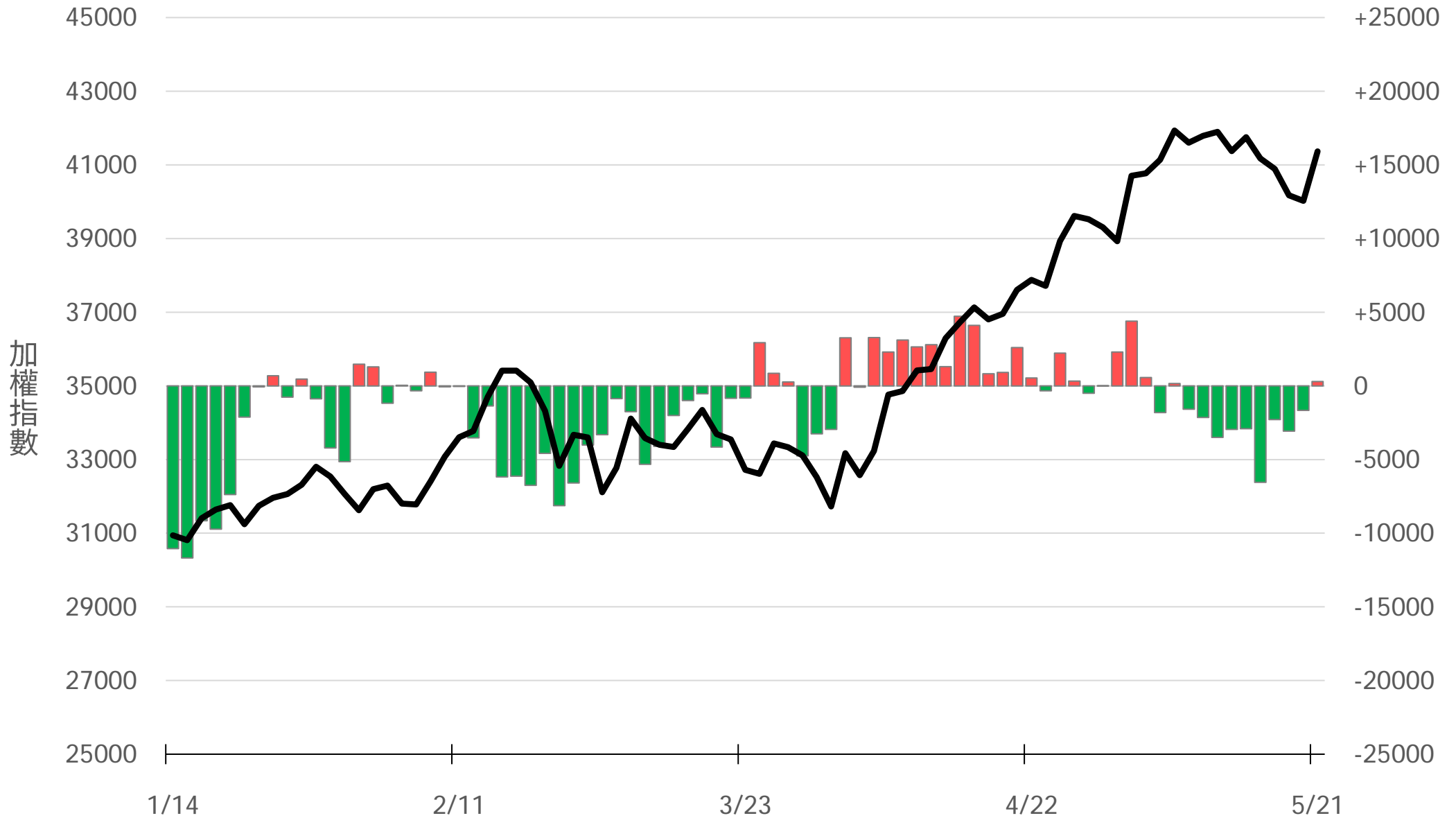
十特近月台指期O(口)

+1412



十特全月台指期O(口)

+290

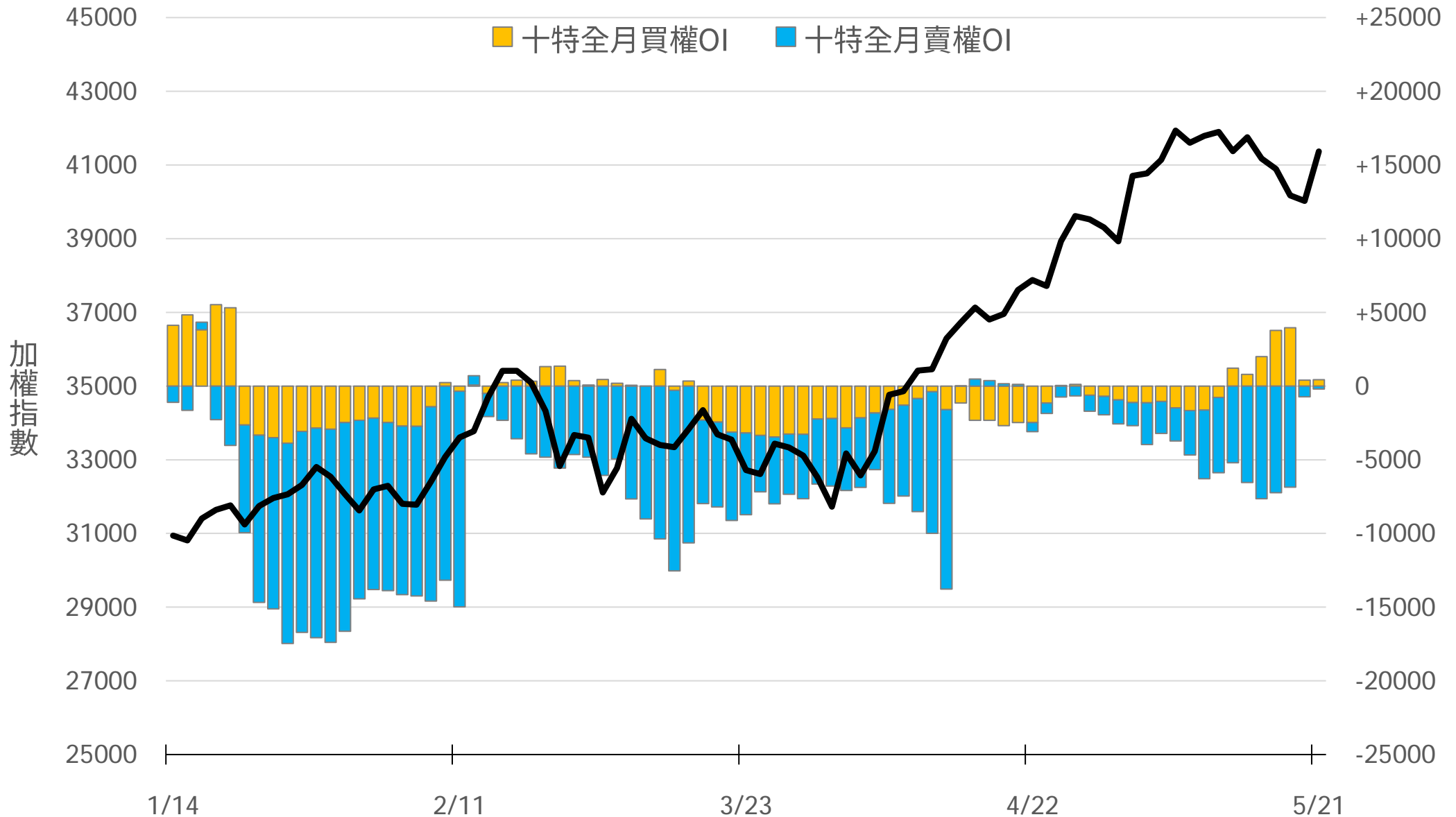


十特近月選權OI(口)

0軸以上為買方
0軸以下為賣方

買權
賣權

+436
-201

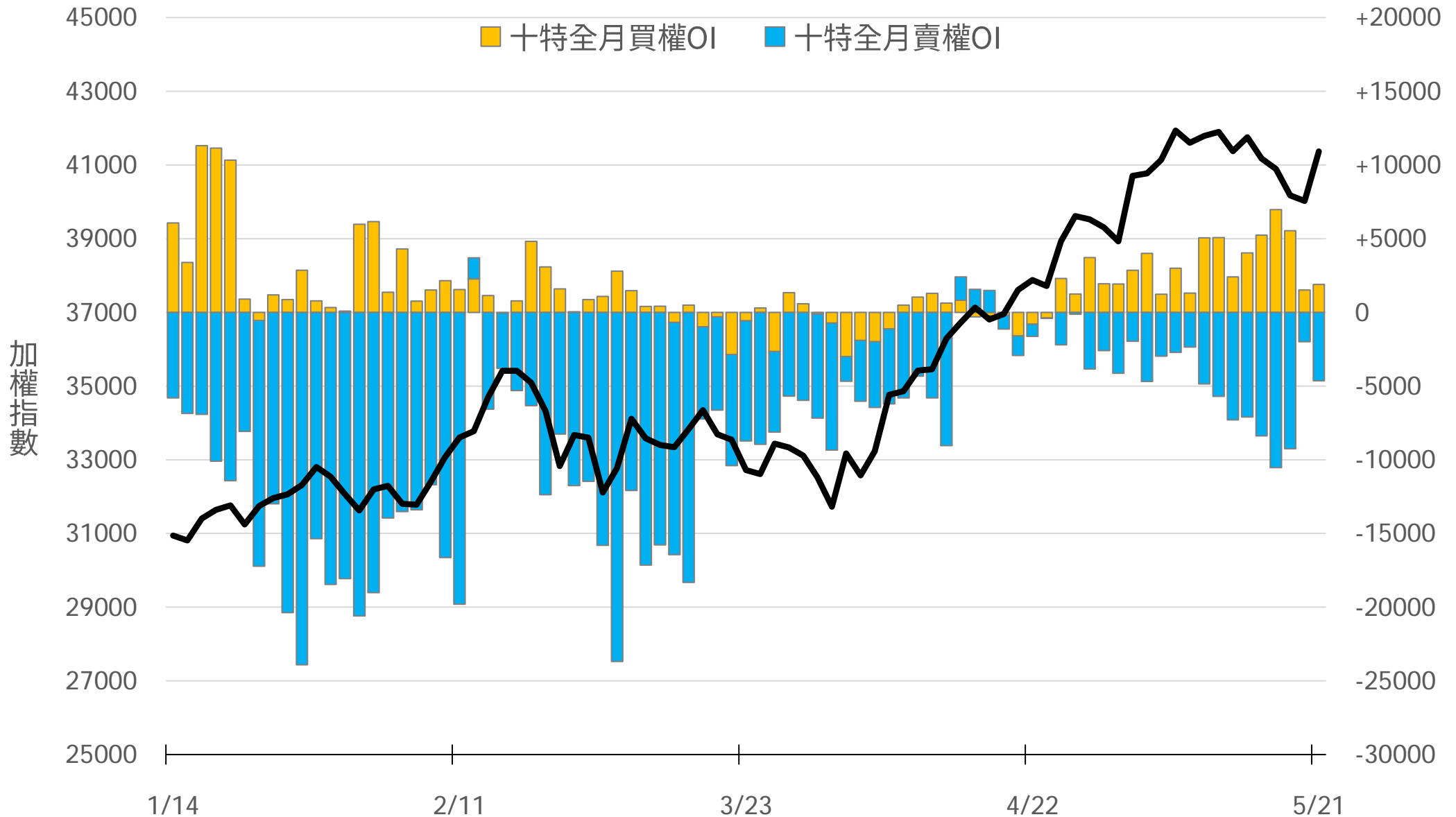


十特全月選權OI(口)

0軸以上為買方
0軸以下為賣方

買權
賣權

+1895
-4637



台指期盤後快訊



永豐期貨股份有限公司 | 台北市重慶南路一段2號8樓 | 02-2381-1799 | 114年金管期總字第010號 | 顧問事業部

本研究報告純屬研究性質僅供參考，不保證其完整性及精確性，報告內容具時效性，邇後若有變更，本公司將不做預告或主動更新。交易人決策時應衡量自身需求與交易風險，並就交易結果自行負責，本公司恕不負任何法律責任，亦不作任何保證。未經授權，禁止任何形式抄襲、引用或轉載。