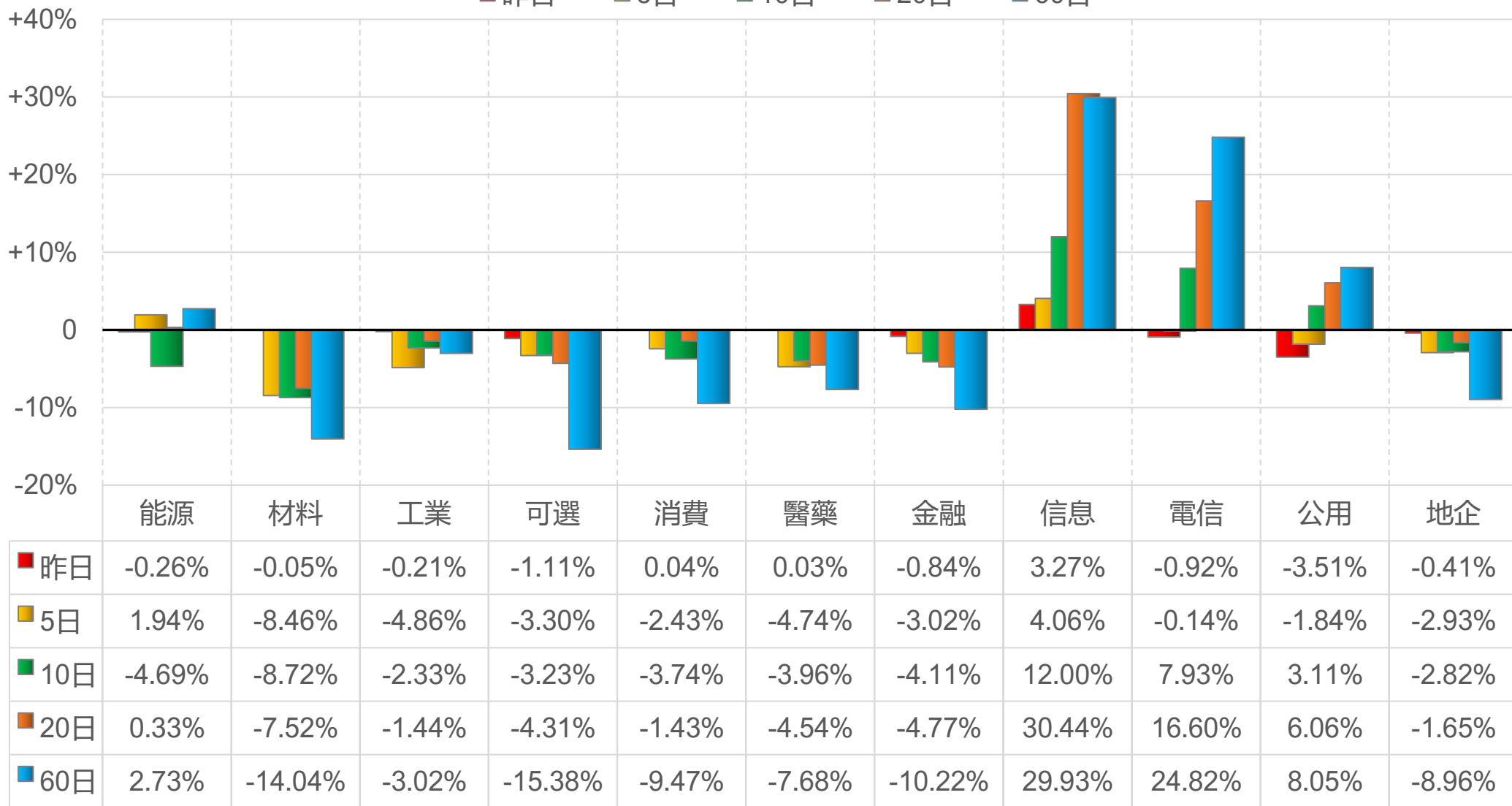


陸股主要指數

標的	收盤	漲跌	漲跌幅	今年以來	0% (52週低)	↔	100% (52週高)
上證指數	4162.18	-7.35	-0.18%	+4.9%			90%
上證50	2953.75	-0.32	-0.01%	-2.6%			57%
上證180	10245.94	+16.90	+0.17%	+2.3%			84%
深證指數	2869.17	-8.00	-0.28%	+13.4%			90%
中小板	16283.98	-73.59	-0.45%	+12.0%			89%
創業板	4682.54	+1.41	+0.03%	+19.7%			93%
滬深300	4850.70	-2.18	-0.04%	+4.8%			85%
A50指數	15559.77	-41.05	-0.26%	+1.6%			78%
恆生指數	25651.12	-146.73	-0.57%	+0.1%			55%
H股指數	8605.13	-34.83	-0.40%	-3.5%	27%		

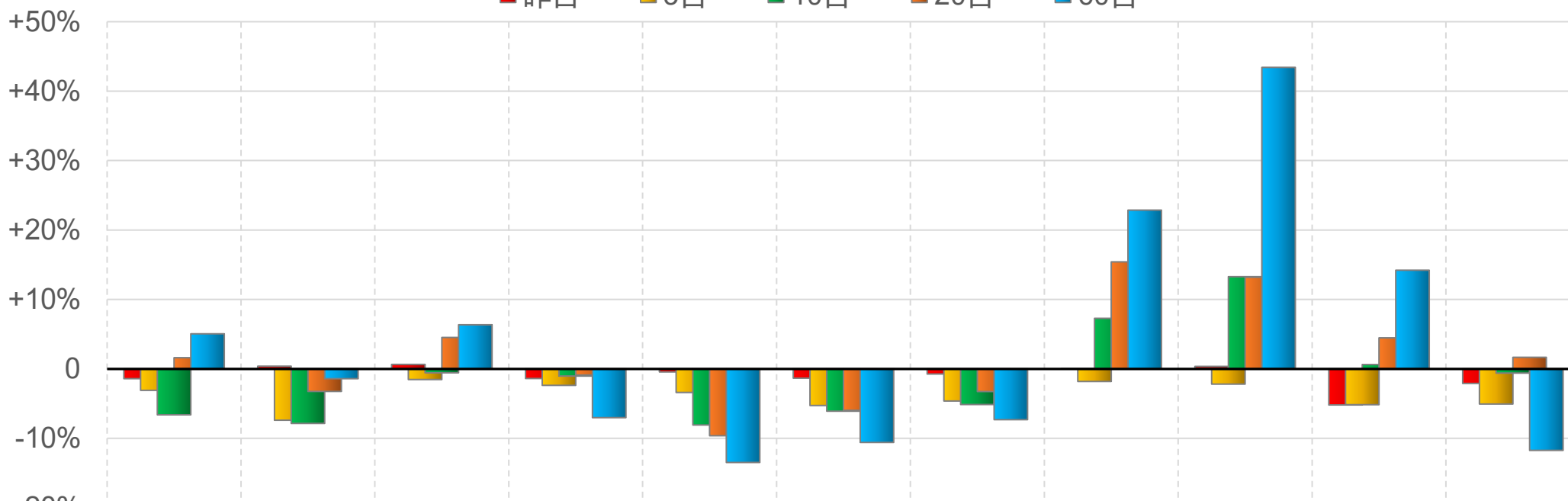
上證行業指數表現

■ 昨日 ■ 5日 ■ 10日 ■ 20日 ■ 60日



深證行業指數表現

■ 昨日 ■ 5日 ■ 10日 ■ 20日 ■ 60日

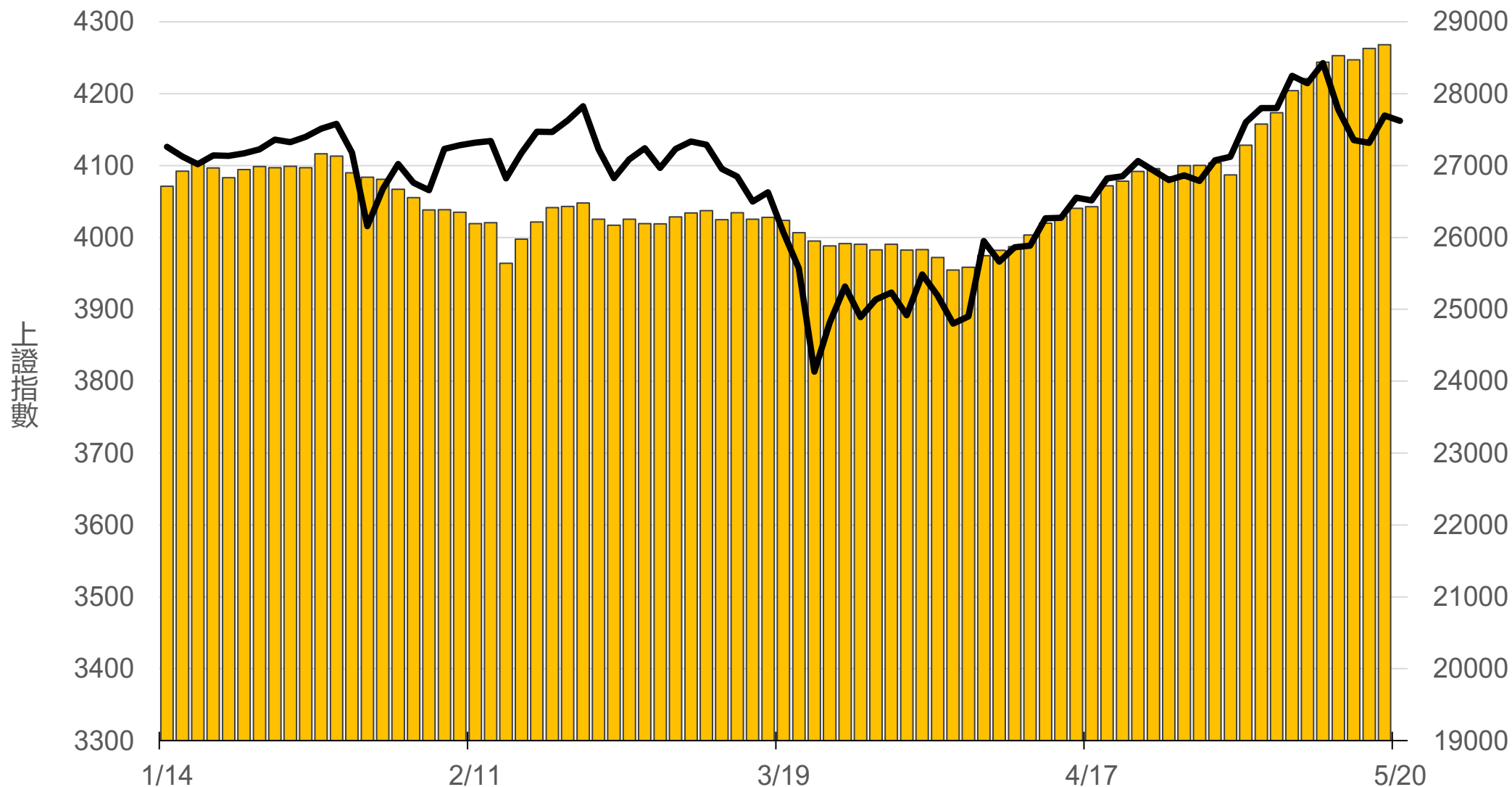


	能源	材料	工業	可選	消費	醫藥	金融	信息	電信	公用	地產
■ 昨日	-1.40%	0.40%	0.65%	-1.38%	-0.43%	-1.33%	-0.73%	0.06%	0.36%	-5.19%	-2.09%
■ 5日	-3.08%	-7.38%	-1.52%	-2.36%	-3.39%	-5.27%	-4.62%	-1.80%	-2.18%	-5.15%	-5.05%
■ 10日	-6.60%	-7.84%	-0.55%	-1.02%	-8.07%	-6.08%	-5.12%	7.29%	13.28%	0.64%	-0.60%
■ 20日	1.62%	-3.24%	4.53%	-0.88%	-9.62%	-5.96%	-3.25%	15.42%	13.21%	4.48%	1.67%
■ 60日	5.06%	-1.40%	6.36%	-7.01%	-13.47%	-10.58%	-7.30%	22.87%	43.42%	14.21%	-11.72%

滬深兩市融資餘額 (億人民幣)

僅更新至
前一日數據

28680.6



一般型ETF (單位: 張, 新台幣億元)

商品	收盤	漲跌	漲跌幅	成交量	金額	市值
元大上證50 (006206)	37.01	+0.24 ↑	0.65%	72	0.03	10.8
富邦上證180 (006205)	41.32	+0.40 ↑	0.98%	618	0.26	41.9
富邦中證500 (00783)	30.38	+0.49 ↑	1.64%	68	0.02	3.2
富邦深100 (00639)	17.56	-0.01 ↓	0.06%	1285	0.23	19.7
群益深證中小 (00643)	20.11	-0.01 ↓	0.05%	2330	0.47	16.4
元大寶滬深 (0061)	24.79	+0.14 ↑	0.57%	160	0.04	25.7
復華滬深 (006207)	33.18	+0.19 ↑	0.58%	189	0.06	7.4
國泰A50 (00636)	28.31	+0.08 ↑	0.28%	663	0.19	30.4
富邦恆生國企 (00700)	17.24	-0.07 ↓	0.40%	274	0.05	6.2


槓桿及反向型ETF (單位: 張, 新台幣億元)

商品	收盤	漲跌	漲跌幅	成交量	金額	市值
富邦上證180正2 (00633L)	51.05	+0.15 ↑	0.29%	1925	0.99	72.0
富邦上證180反1 (00634R)	3.11	-0.01 ↓	0.32%	149	0.00	1.5
元大滬深300正2 (00637L)	21.15	+0.12 ↑	0.57%	35708	7.60	173.7
元大滬深300反1 (00638R)	6.67	0 -	0	35	0.00	1.8
國泰A50正2 (00655L)	35.63	+0.16 ↑	0.45%	745	0.27	25.8
國泰A50反1 (00656R)	5.88	-0.03 ↓	0.51%	4	0.00	1.2
復華香港正2 (00650L)	17.17	-0.16 ↓	0.92%	2293	0.39	20.8
復華香港反1 (00651R)	5.25	+0.02 ↑	0.38%	98	0.01	1.7
富邦恆生國企正2 (00665L)	9.71	-0.07 ↓	0.72%	7034	0.68	44.6
富邦恆生國企反1 (00666R)	9.07	+0.02 ↑	0.22%	1	0.00	1.4

ETF期貨 (單位: 口)

商品	月份	收盤	漲跌	漲跌幅	成交量	OI	增減
富邦上證180 (OAF)	05	41.30	-0.04 ↓	0.10%	44	50	-42
	06	41.51	+0.10 ↑	0.24%	56	790	+46
元大上證50 (OBF)	05	36.97	-0.14 ↓	0.38%	11	9	-9
	06	37.15	-0.03 ↓	0.08%	35	51	+20
國泰A50 (OJF)	05	28.34	-0.11 ↓	0.39%	49	87	-1
	06	28.46	-0.06 ↓	0.21%	27	83	+23
富邦深100 (OKF)	05	17.60	+0.03 ↑	0.17%	151	85	-19
	06	17.74	-0.01 ↓	0.06%	74	556	+35
群益深中小 (OOF)	05	20.12	+0.05 ↑	0.25%	46	62	+6
	06	20.32	+0.21 ↑	1.04%	23	78	+15

A50晨報



永豐期貨股份有限公司 | 台北市重慶南路一段2號8樓 | 02-2381-1799 | 114年金管期總字第010號 | 顧問事業部

本研究報告純屬研究性質僅供參考，不保證其完整性及精確性，報告內容具時效性，邇後若有變更，本公司將不做預告或主動更新。交易人決策時應衡量自身需求與交易風險，並就交易結果自行負責，本公司恕不負任何法律責任，亦不作任何保證。未經授權，禁止任何形式抄襲、引用或轉載。