

# 台指期盤後快訊

永豐期貨顧問事業部編製



# 收盤行情表

## 2026年5月20日 星期三

合約	收盤	漲跌	漲跌幅	成交量	OI	OI增減
加權指數	40020.82	-154.74	-0.39%	1.012943	兆元	
台指06	40124	-275	-0.68%	59598	80211	+8081
台指07	40178	-203	-0.50%	207	1096	+22
小台06	40124	-275	-0.68%	114635	24560	+7738
小台07	40178	-203	-0.50%	1856	1889	+394
微台06	40124	-275	-0.68%	170977	39863	+9294
微台07	40178	-203	-0.50%	6763	6643	+998
電子06	2594.75	-28.05	-1.07%	376	332	+77
金融06	2558.4	-3.40	-0.13%	268	250	+98
非金06	13877	-100.00	-0.72%	78	78	+18

# 今日台選結算合約

# 202605

# 結算價：40080

# 去年浮木變枯木的劇本 今年輝達還會重演嗎

指數週三下跌154.74點，收在40020.82點，成交量1.01兆元。台指期下跌275點至40124點，正價差為103.18點。籌碼面部分，三大法人賣超572.73億元；而在台指期淨部位方面，三大法人淨空單減少2809口至-1313口，其中外資淨空單減少2632口至-42744口；十大交易人中的特定法人全月份台指期淨空單減少1408口至-1664口。

今天延續美股跌勢續殺，盤中跌破四萬點，接下來市場焦點全面轉向NVIDIA財報，而現在最值得警惕的，其實正是去年11/18盤後分析提過的「浮木變枯木」的劇本是否再度重演。當時市場把輝達視為AI多頭最後支柱，只要財報夠強、展望夠猛，資金就能繼續撐住整個科技股與AI鏈評價，但後來市場逐漸發現，真正危險的從來不是財報不好，而是再好的財報也開始推不動股價。如今情況與去年有高度相似之處，尤其台股目前距離季線仍有一段乖離。有待觀察會不會歷史重演，一切預告在前面的輝達救世神話破功。

選擇權未平倉量部分，05月買權最大OI落在42500點，賣權最大OI落在35000點；05月W4買權最大OI落在44000點，賣權最大OI落在37000點。全月份未平倉量put/call ratio值由1.22上升至1.31。VIX指數下降2.62至36.91。外資台指期買權淨金額5.51億元；賣權淨金額1.14億元。(永豐期貨研調)

25年



永豐期貨  
SinoPac Futures

永豐期貨股份有限公司 | 台北市重慶南路一段2號8樓 | 02-2381-1799 | 114年金管期總字第010號 | 顧問事業部

本研究報告純屬研究性質僅供參考，不保證其完整性及精確性，報告內容具時效性，邇後若有變更，本公司將不做預告或主動更新。交易人決策時應衡量自身需求與交易風險，並就交易結果自行負責，本公司恕不負任何法律責任，亦不作任何保證。未經授權，禁止任何形式抄襲、引用或轉載。

2026/5/20

# 三大法人籌碼變化 單位：口 / 億元

	現貨 (金額)	台指 (口數)	Call (口數)	Put (口數)	Call (金額)	Put (金額)
外資	-466.40	-42744 (+2632)	1472 (-2925)	3832 (-5236)	5.51 (+4.35)	1.14 (-0.67)
投信	+89.37	38983 (+341)	-10 (+519)	13 (-114)	-0.01 (+1.12)	0.01 (+0.01)
自營	-195.70	2448 (-164)	-679 (-14847)	470 (-14197)	-3.91 (-1.65)	-0.49 (+0.71)
合計	-572.73	-1313 (+2809)	783 (-17253)	4315 (-19547)	1.59 (+3.82)	0.66 (+0.05)

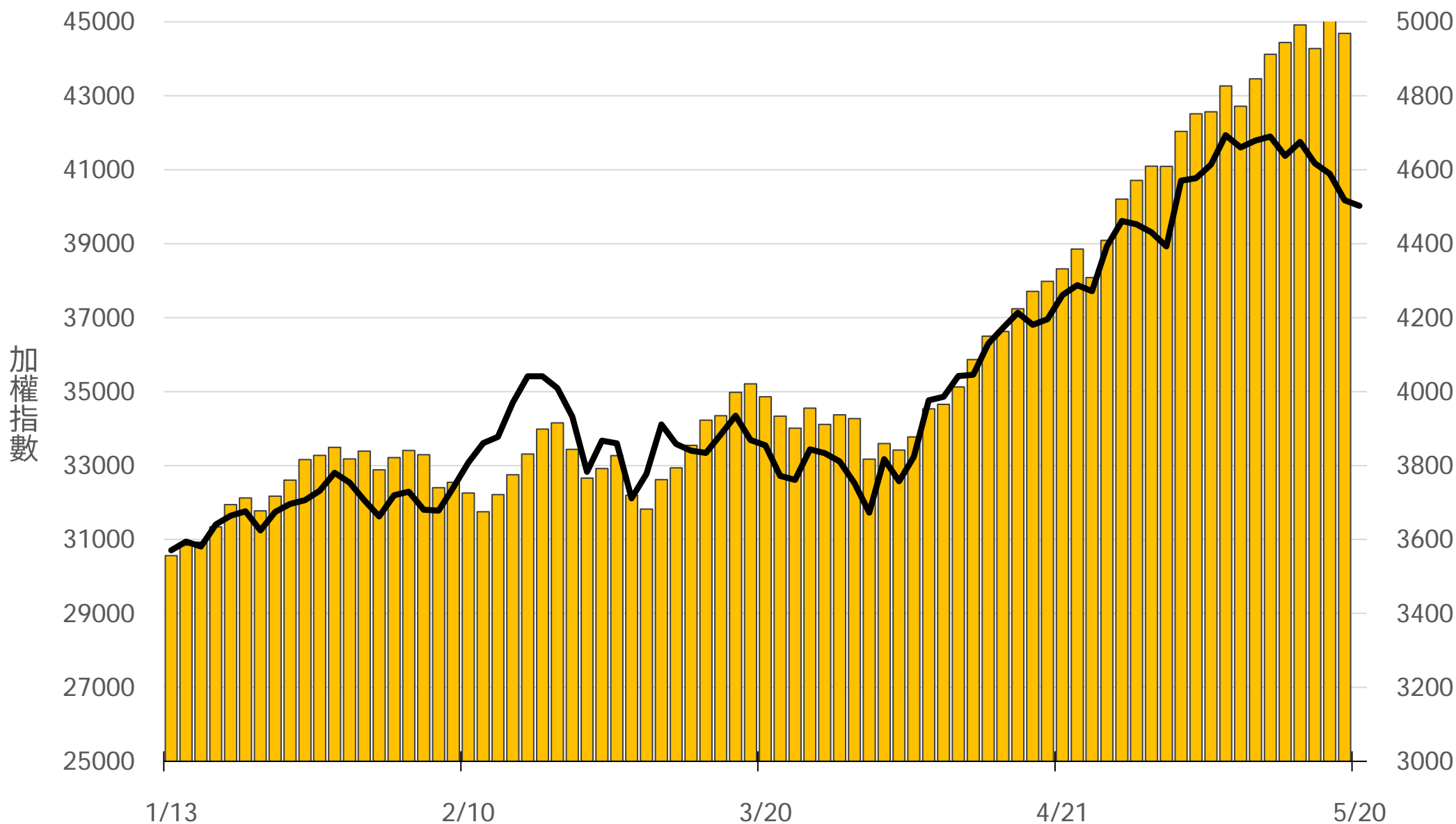
# 十大交易人期權淨部位(口)

	十大(特定人)		十大(非特定人)		全市場OI
	近月	其他月	近月	其他月	
台指	-821 (+861)	-843 (+547)	2856 (+2906)	173 (-2775)	90608 (-11939)
買權	399 (-3560)	1113 (-467)	-1103 (+14339)	-2661 (-181)	36476 (-87398)
賣權	-735 (+6129)	-1262 (+1121)	2 (-3443)	-2280 (+1061)	47760 (-103877)



# 上市融資餘額(億元) 圖表僅更新至前一日數據

# 4968.9



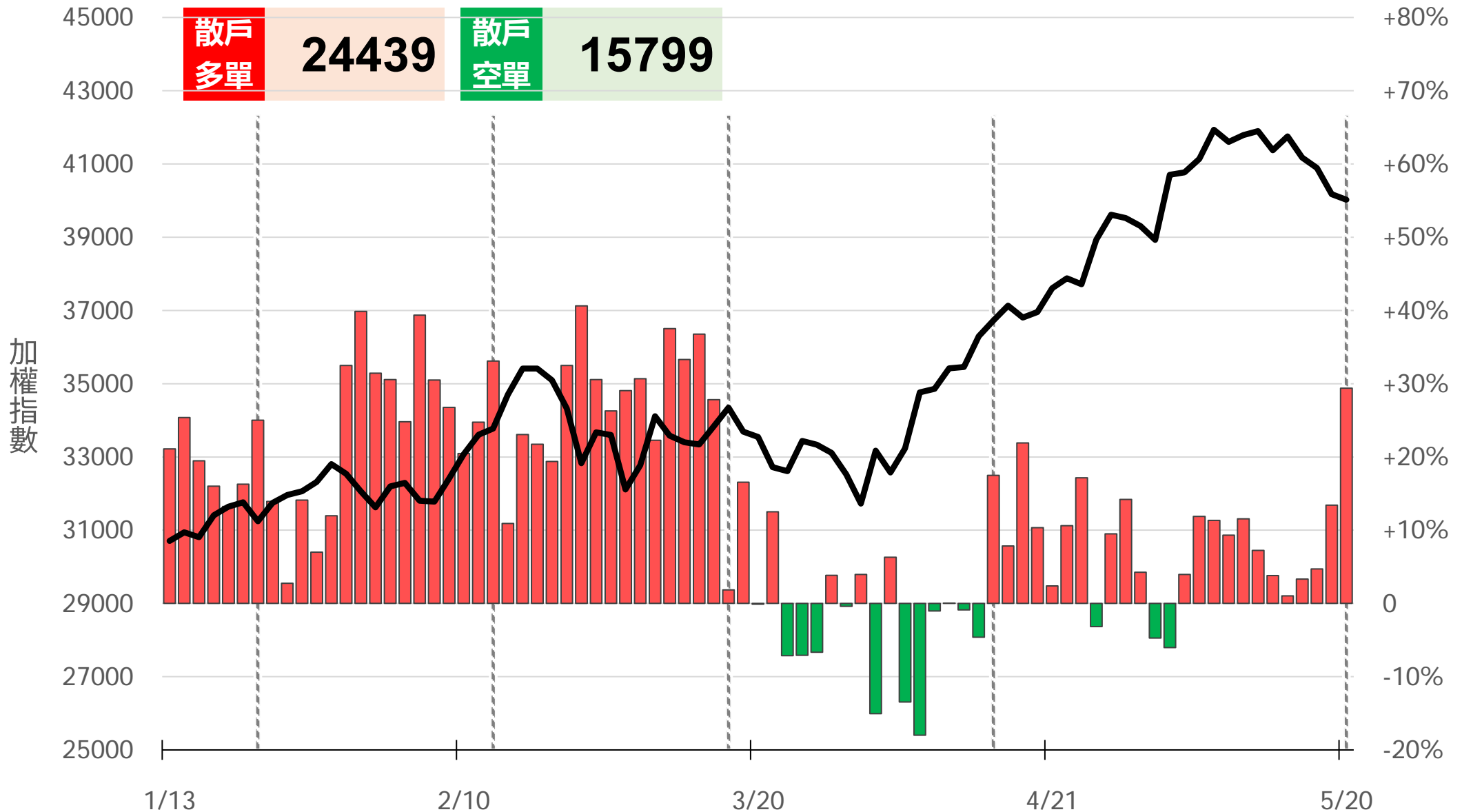
# 小台散戶多空比

散戶多單=全市場OI-三大法人多單(虛線為結算日)

散戶空單=全市場OI-三大法人空單

散戶多空比=(散戶多單-散戶空單)/全市場OI x 100%

# +29.40%



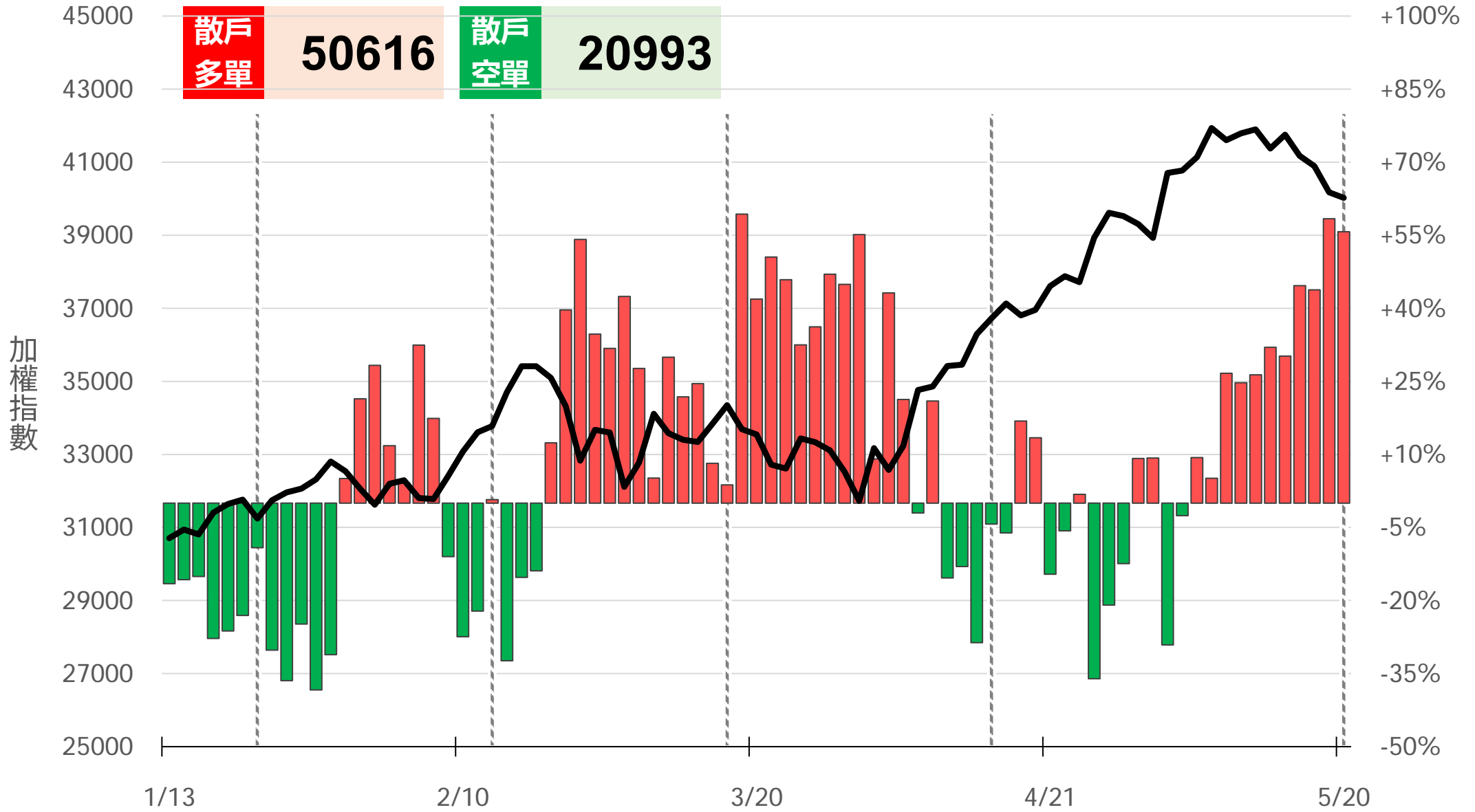
# 微台散戶多空比

散戶多單=全市場OI-三大法人多單(虛線為結算日)

散戶空單=全市場OI-三大法人空單

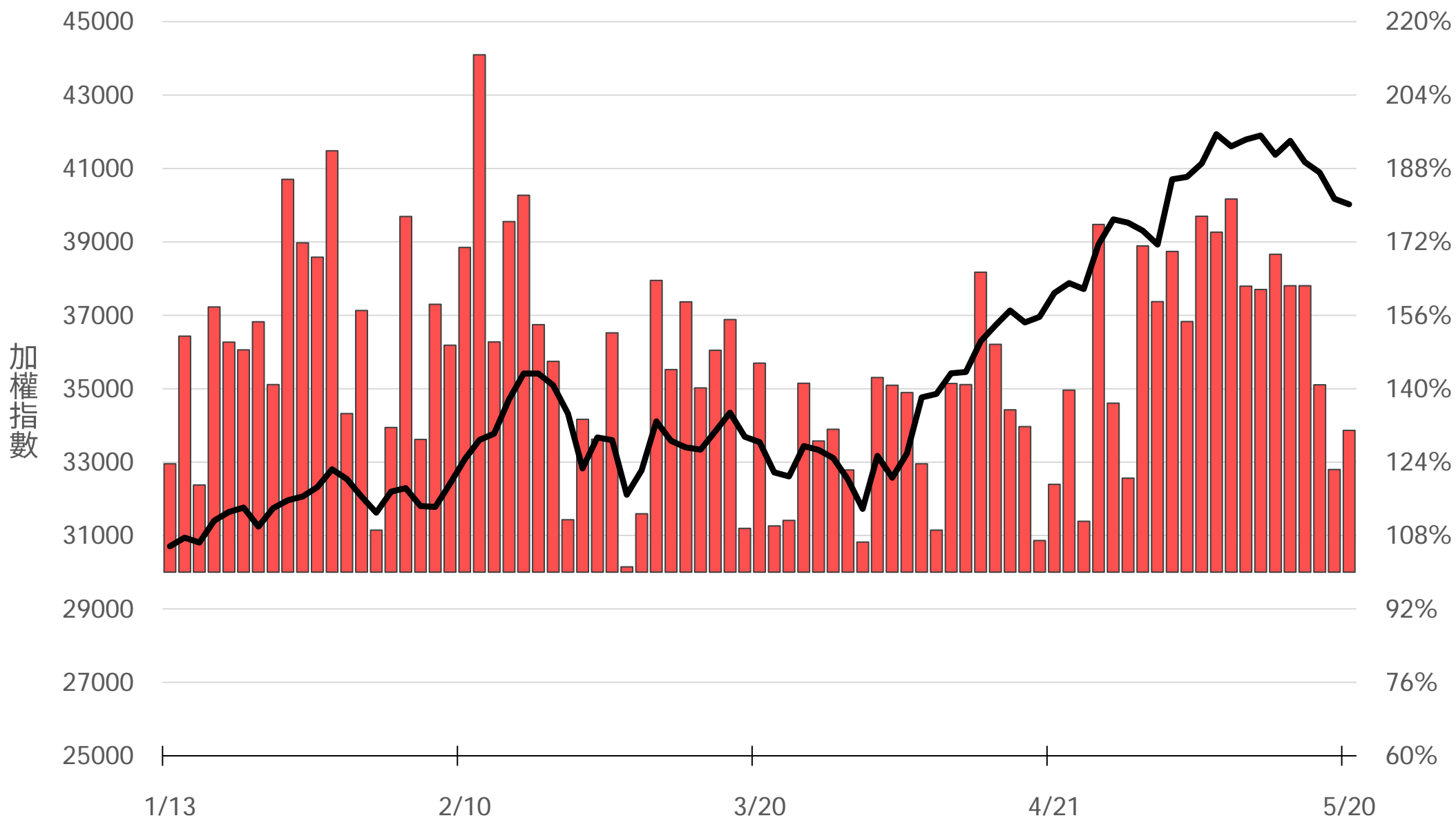
散戶多空比=(散戶多單-散戶空單)/全市場OI x 100%

# +55.73%



# Put/Call Ratio

# 130.94%



# 05月大量區

**買權** 42500  
(9240口)

**賣權** 35000  
(7209口)

Delta	Volume	Strike	Call	Put
(+610)	1197	40700	40700	451 (+30)
(+251)	304	40650	40650	262 (+42)
(+720)	1007	40600	40600	799 (+97)
(+136)	214	40550	40550	463 (-38)
(+494)	996	40500	40500	1657 (+325)
(+113)	172	40450	40450	332 (+101)
(+152)	337	40400	40400	876 (+206)
(+129)	156	40350	40350	334 (+135)
(+288)	456	40300	40300	862 (+277)
(+78)	98	40250	40250	709 (+522)
(+105)	294	40200	40200	2094 (+273)
(+30)	41	40150	40150	479 (+276)
(+38)	387	40100	40100	1536 (+719)
(+17)	21	40050	40050	410 (+221)
(+48)	928	40000	40000	3216 (+385)
(+1)	10	39950	39950	394 (-54)
(-15)	163	39900	39900	700 (+116)
(+3)	7	39850	39850	258 (+70)
(+6)	122	39800	39800	1323 (+350)
(+1)	1	39750	39750	426 (+255)
(+1)	85	39700	39700	1359 (+264)

**Call**

**Put**

# 05月F4大量區

**買權** 42000  
(994口)

**賣權** 36100  
(1057口)

(+4) 30	40700			48	(-4)
(+1) 4	40650		<b>Put</b>	21	-
(+17) 20	40600			24	(+5)
(+8) 8	40550			13	(+2)
(+7) 18	40500	█		285	(+266)
(+3) 8	40450			8	(+5)
(+10) 25	40400			24	(+12)
(+2) 3	40350			22	(+2)
(+4) 5	40300			37	(-14)
(-1) 2	40250	█		75	(+69)
(+3) 4	40200			67	(-3)
- 0	40150			8	(+1)
(+12) 13	40100			37	(+4)
- 0	40050			2	(+2)
(+1) 5	40000	█		92	(+7)
- 0	39950			1	(+1)
- 0	39900			54	-
0	39850		1		
- 0	39800	█	254	(+207)	
0	39750		1		
- 0	39700		42	(+12)	

**Call**

# 05月W4大量區

**買權** 44000  
(406口)

**賣權** 37000  
(487口)

(+21) 31	40600			2	-
- 3	40550			5	-
(+63) 72	40500		<b>Put</b>	68	(+1)
(+22) 22	40450			15	-
(+50) 52	40400			15	(-4)
(+19) 21	40350			1	-
(+25) 28	40300			23	(-39)
(+21) 22	40250			11	(-9)
(+44) 44	40200			83	(-15)
(+14) 19	40150			4	-
(+27) 27	40100			55	(+9)
(+13) 13	40050			1	(+1)
(+9) 13	40000			316	(+186)
- 4	39950			20	(+20)
(+2) 3	39900			32	(+30)
- 0	39850			20	(+20)
(+4) 5	39800			113	(+51)
- 12	39750		3	(+2)	
- 1	39700		61	(+2)	
0	39650		24		
- 0	39600		92	(+2)	

**Call**

# 05月F5大量區

**買權** 43000  
(88口)

**賣權** 39000  
(47口)

(-1) 0	40600	Put	0	-
- 0	40550		0	-
- 0	40500		10	-
- 0	40450		0	-
- 0	40400		0	-
- 0	40350		0	-
(+1) 1	40300		0	-
- 0	40250		1	-
- 0	40200		1	-
- 0	40150		0	-
- 0	40100		1	-
- 0	40050		1	-
- 0	40000		23	(+16)
- 0	39950		1	(+1)
- 0	39900		0	-
- 0	39850		0	-
- 0	39800	5	-	
- 0	39750	0	-	
- 0	39700	1	-	
0	39650	0	-	
- 0	39600	2	(+1)	

**Call**

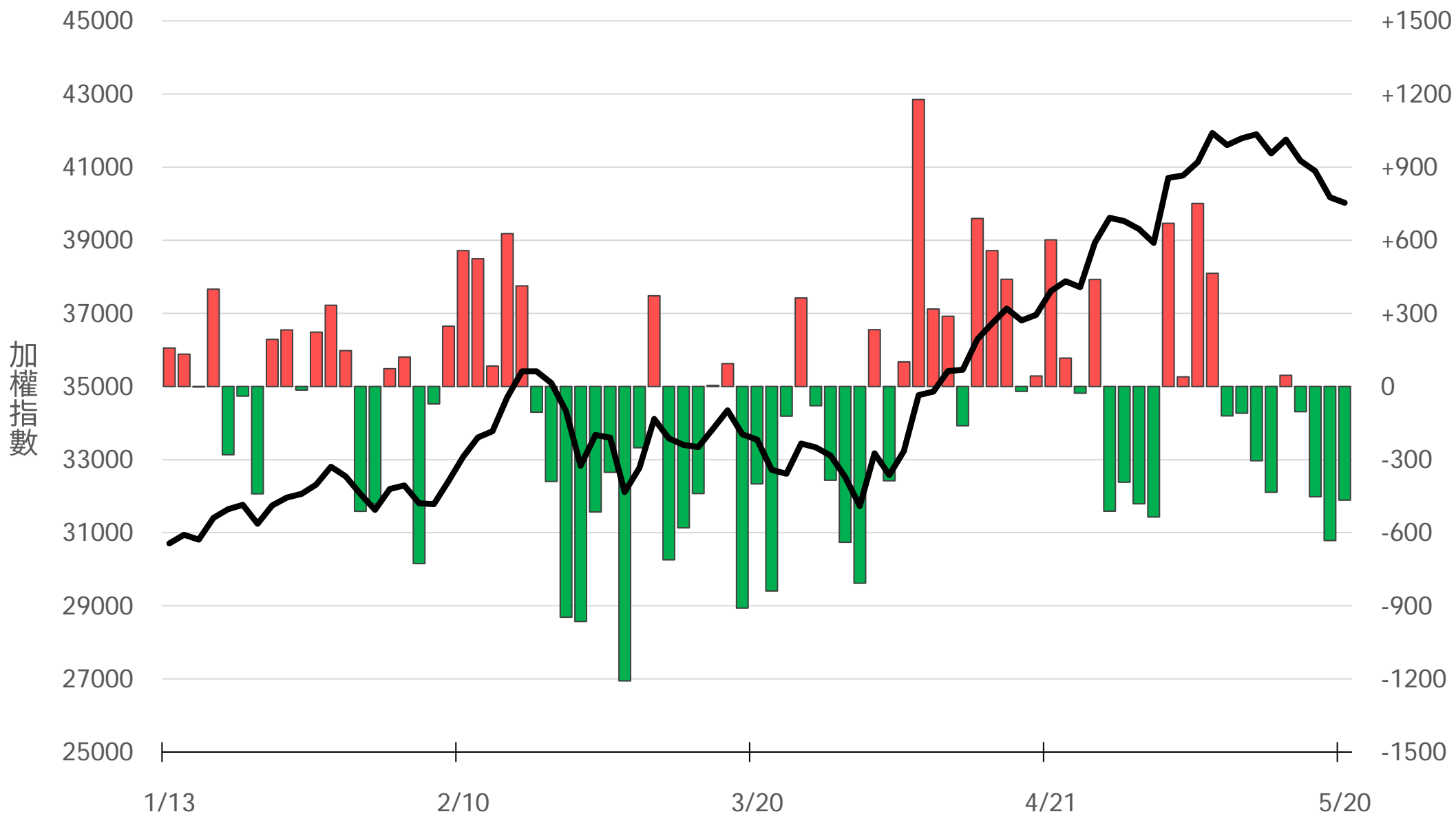
# 台指選波動度

VIX ▼ 36.91 買權 IV ▲ 31.70  
賣權 IV ▲ 32.65



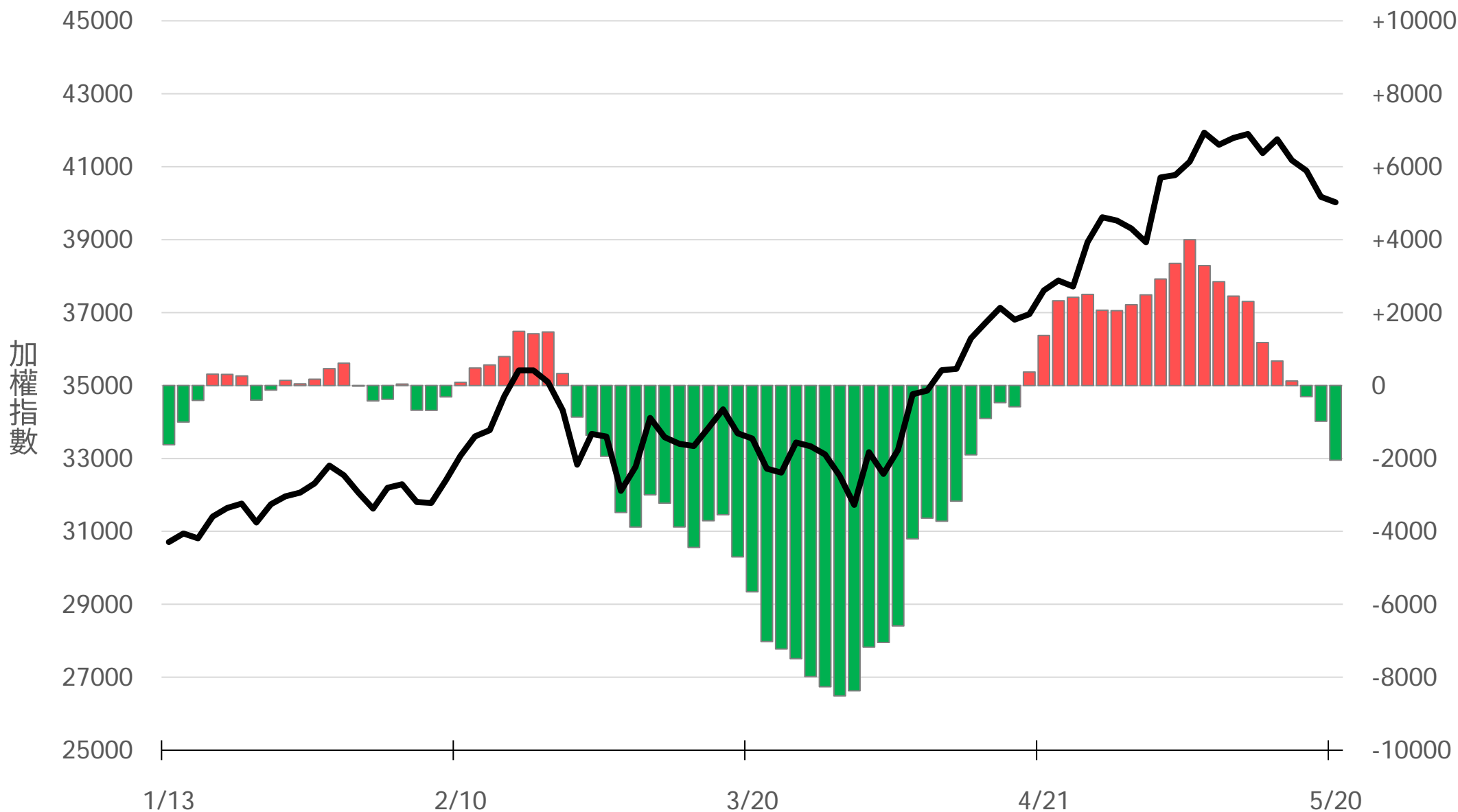
# 外資買賣超(億元)

# -466.40



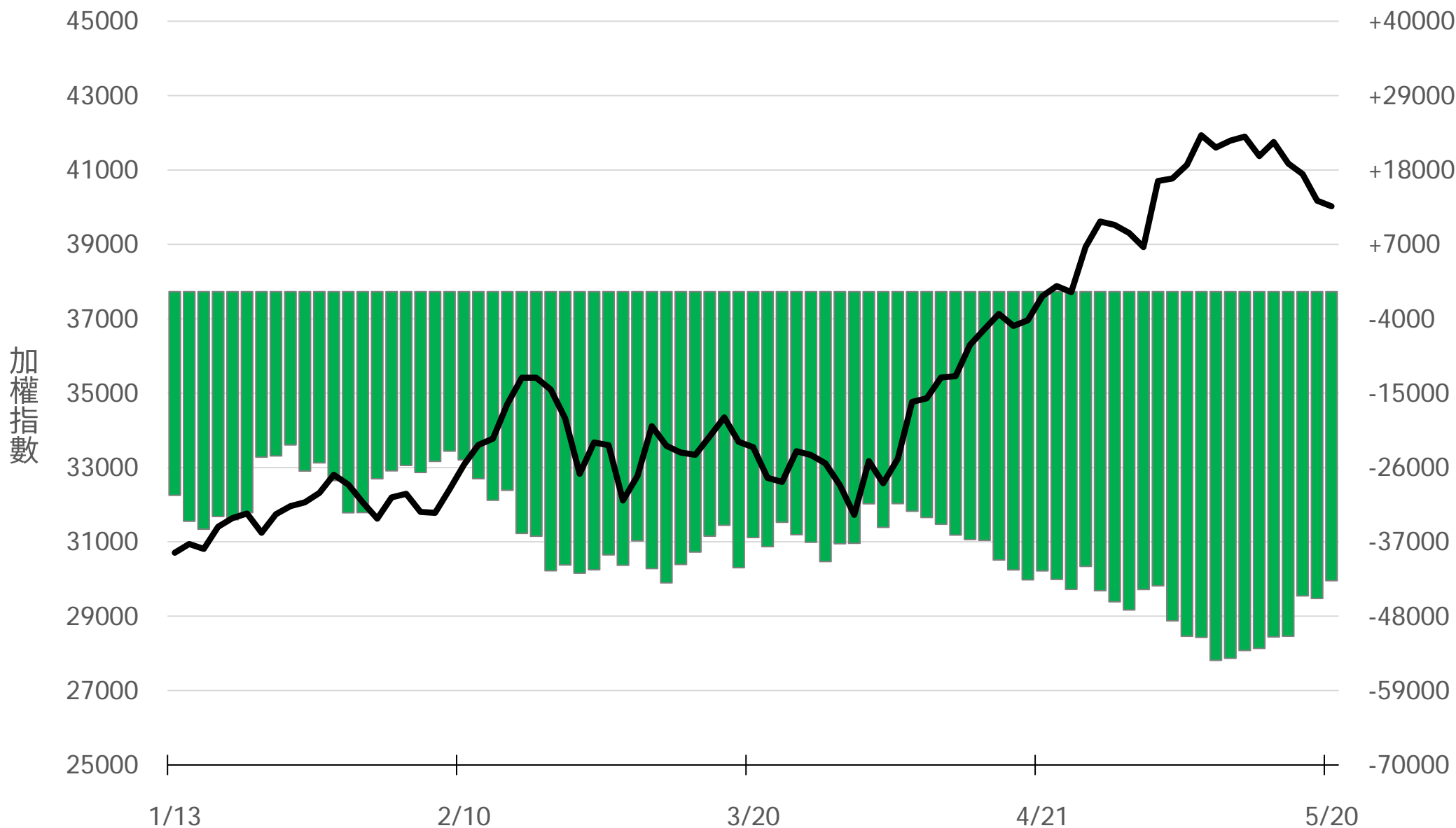
# 外資近20日累計買賣超(億元)

# -2049.72



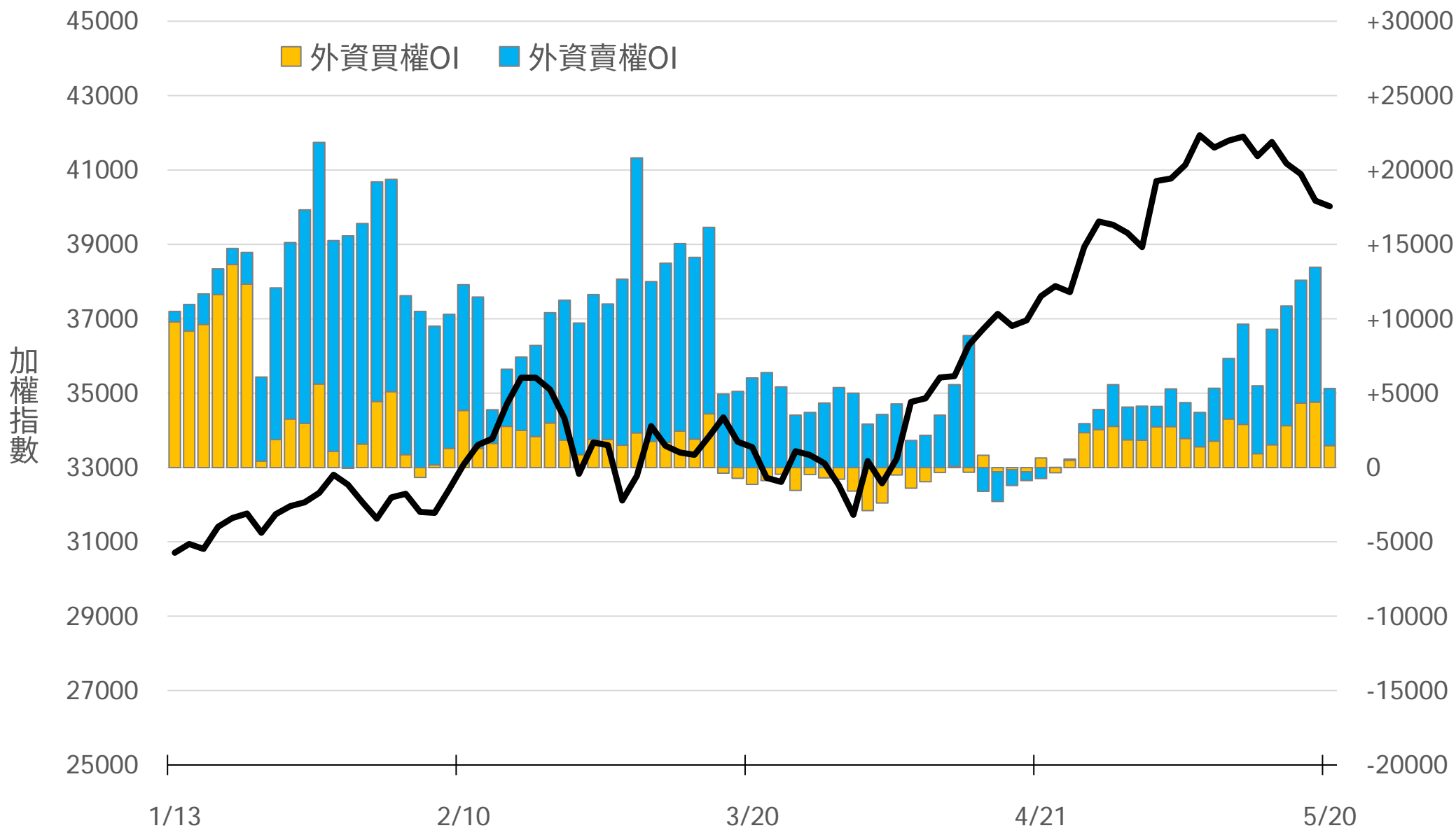
# 外資台股期OI(口)

# -42744



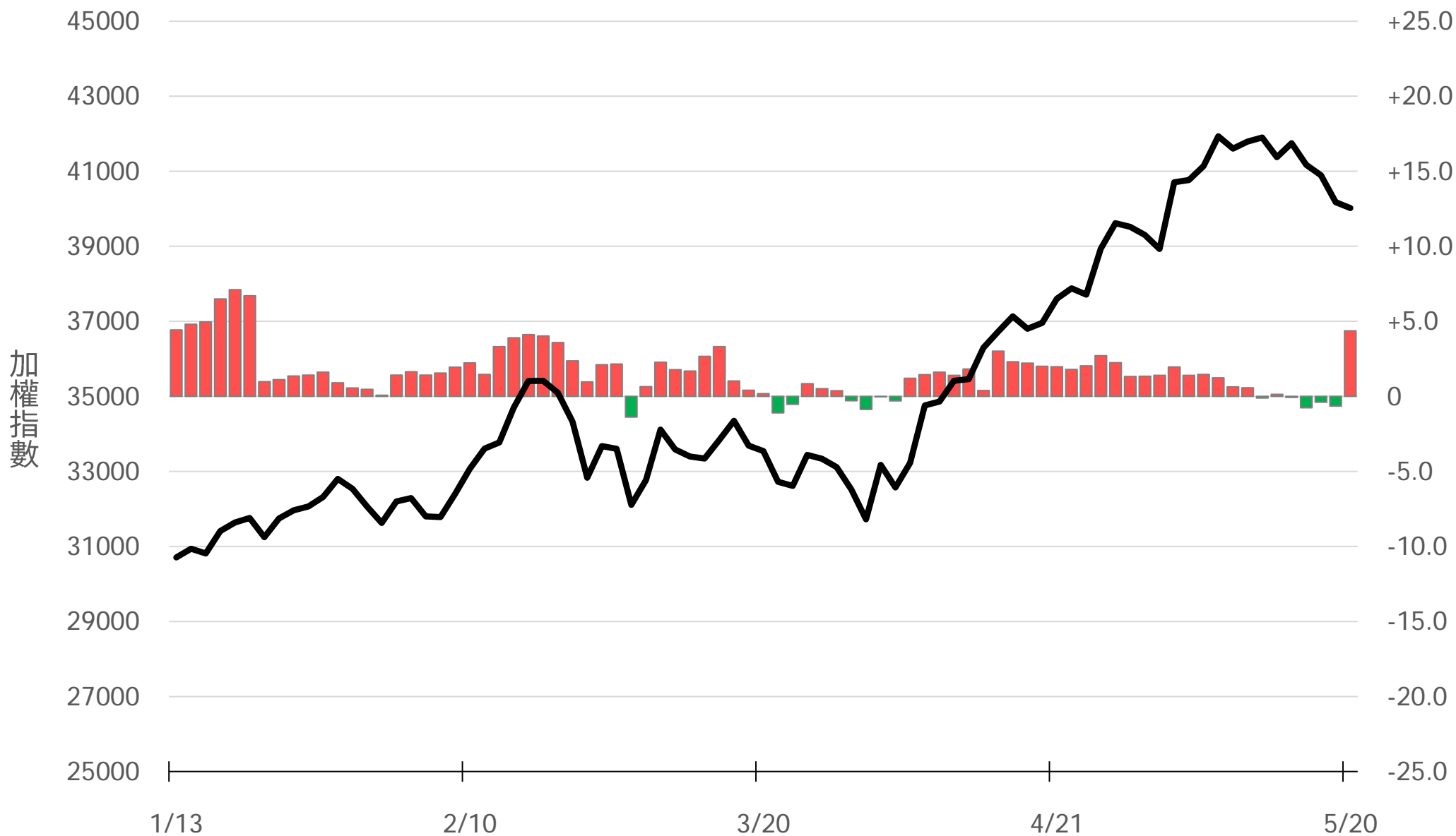
# 外資選權OI(口) 0軸以上為買方，以下為賣方

買權 +1472  
賣權 +3832



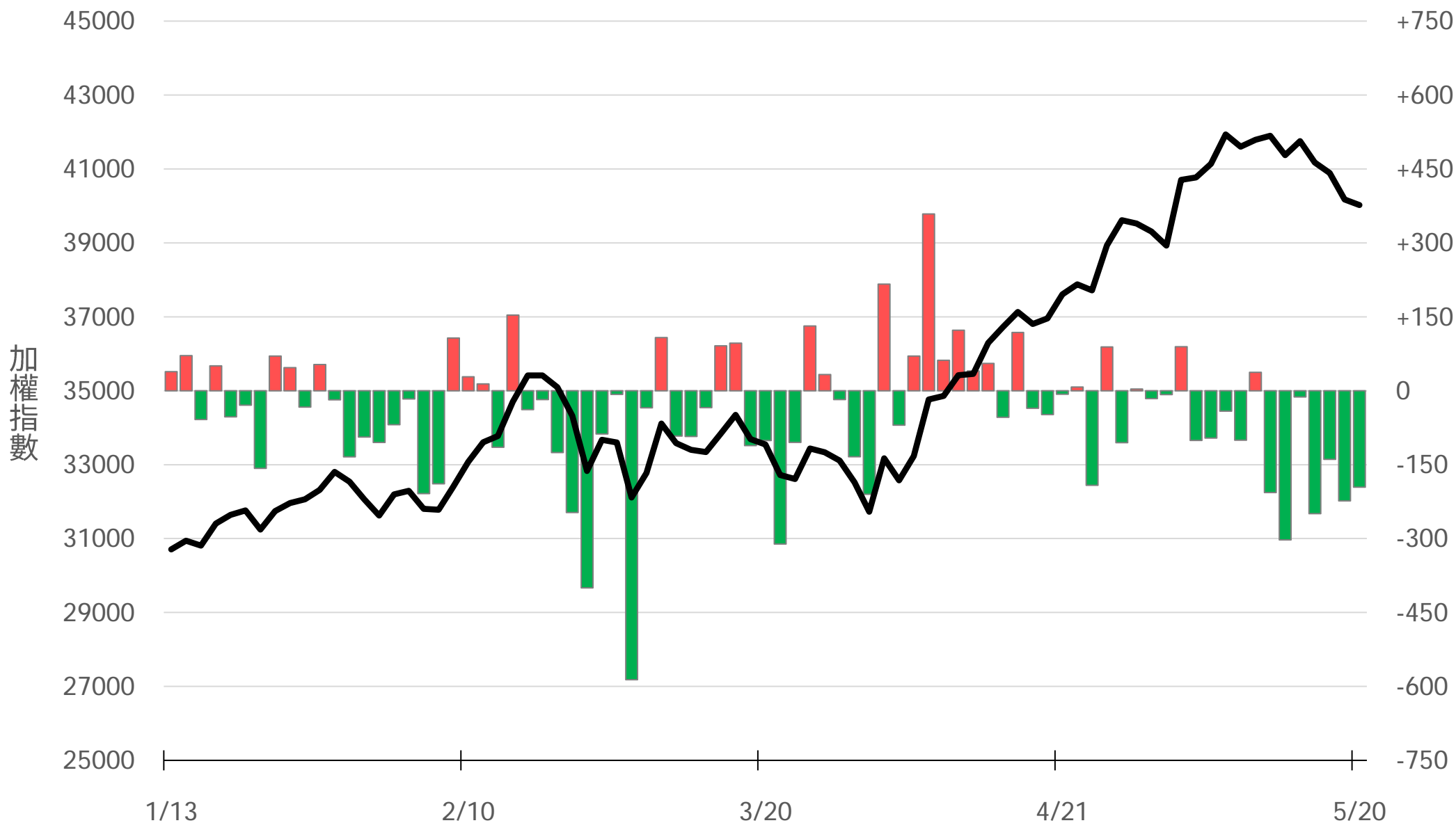
# 外資選權OI淨金額(億元)

+4.37



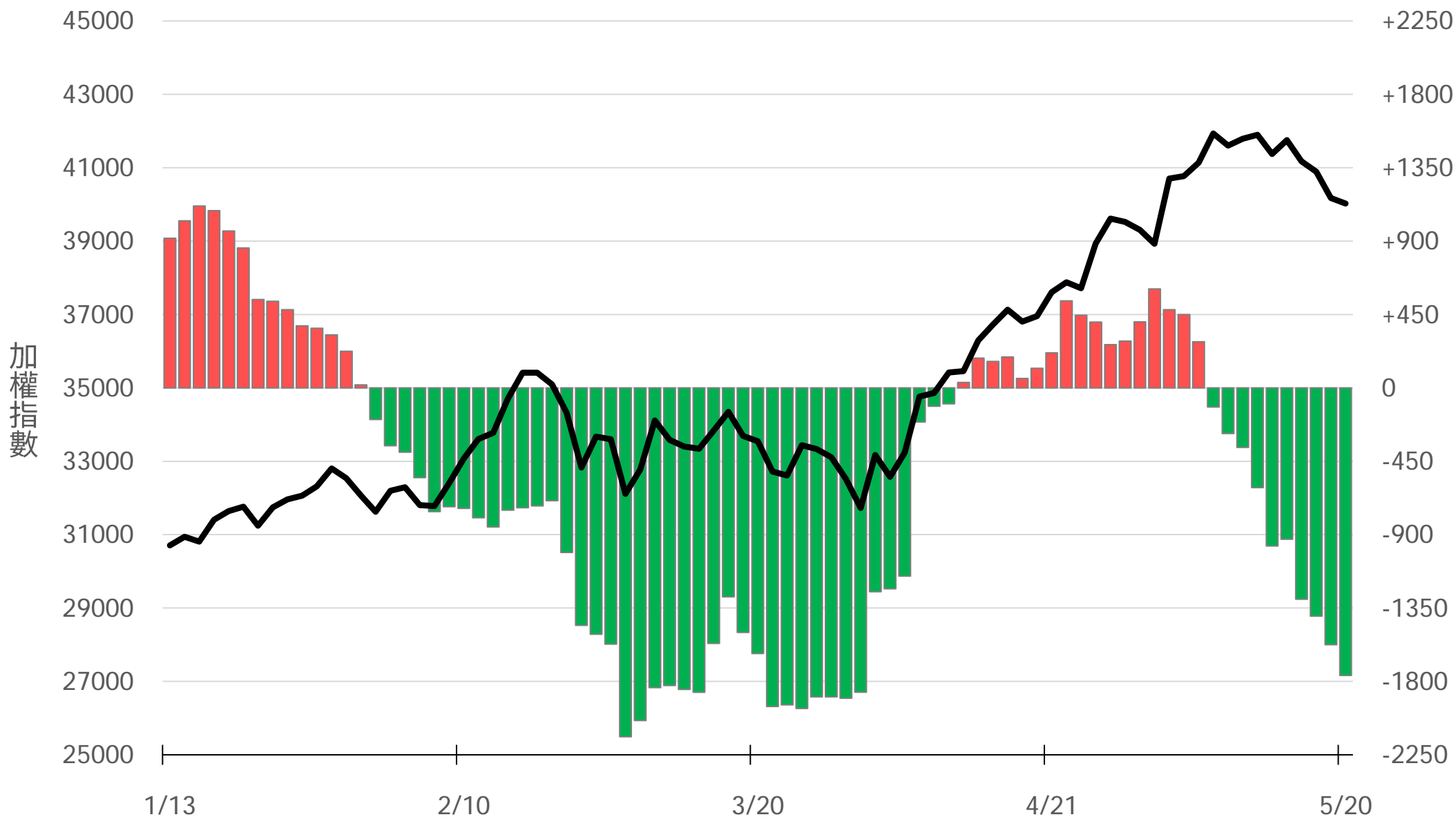
# 自營買賣超(億元)

# -195.70



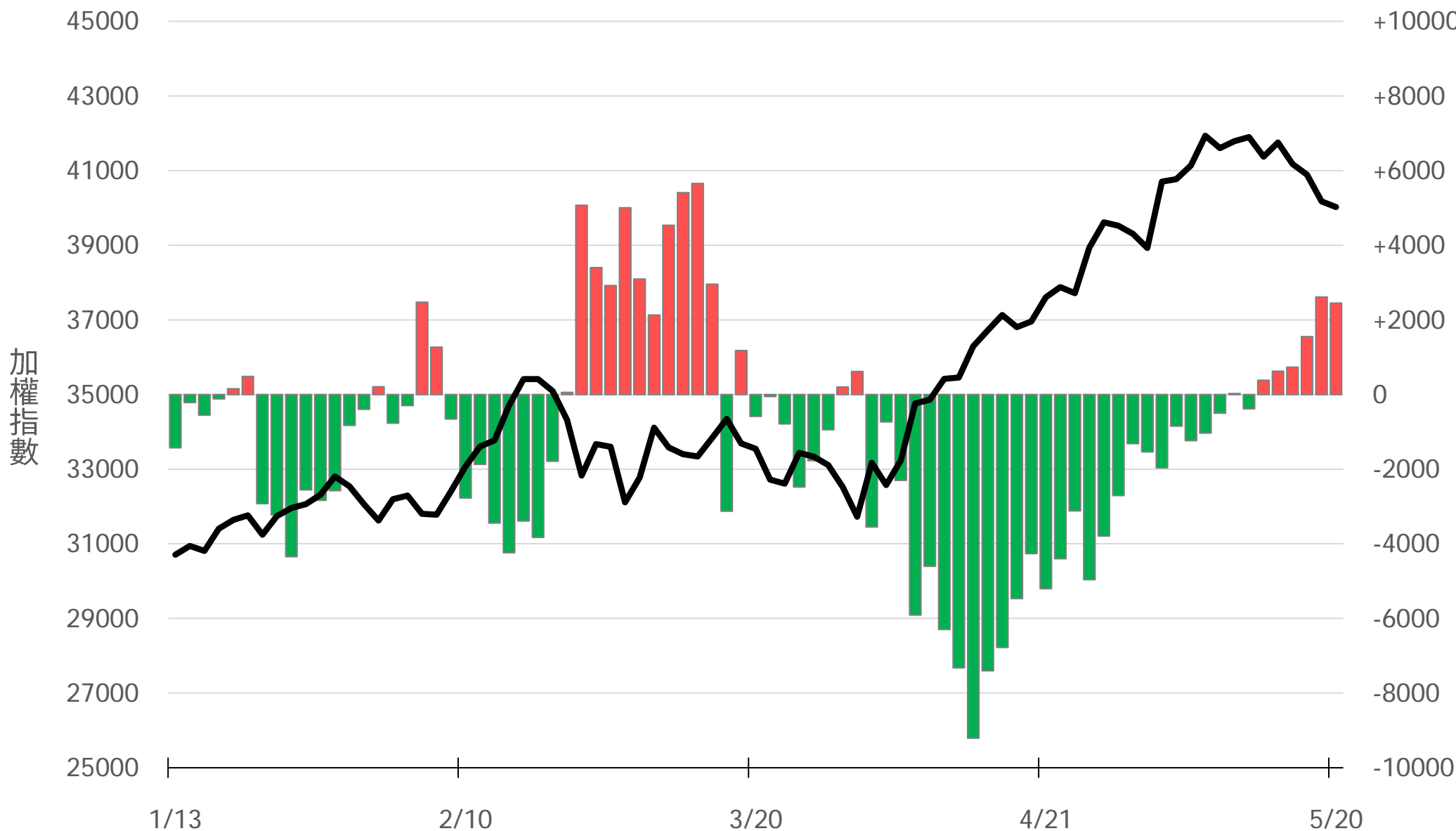
# 自營近20日累計買賣超(億元)

# -1763.43



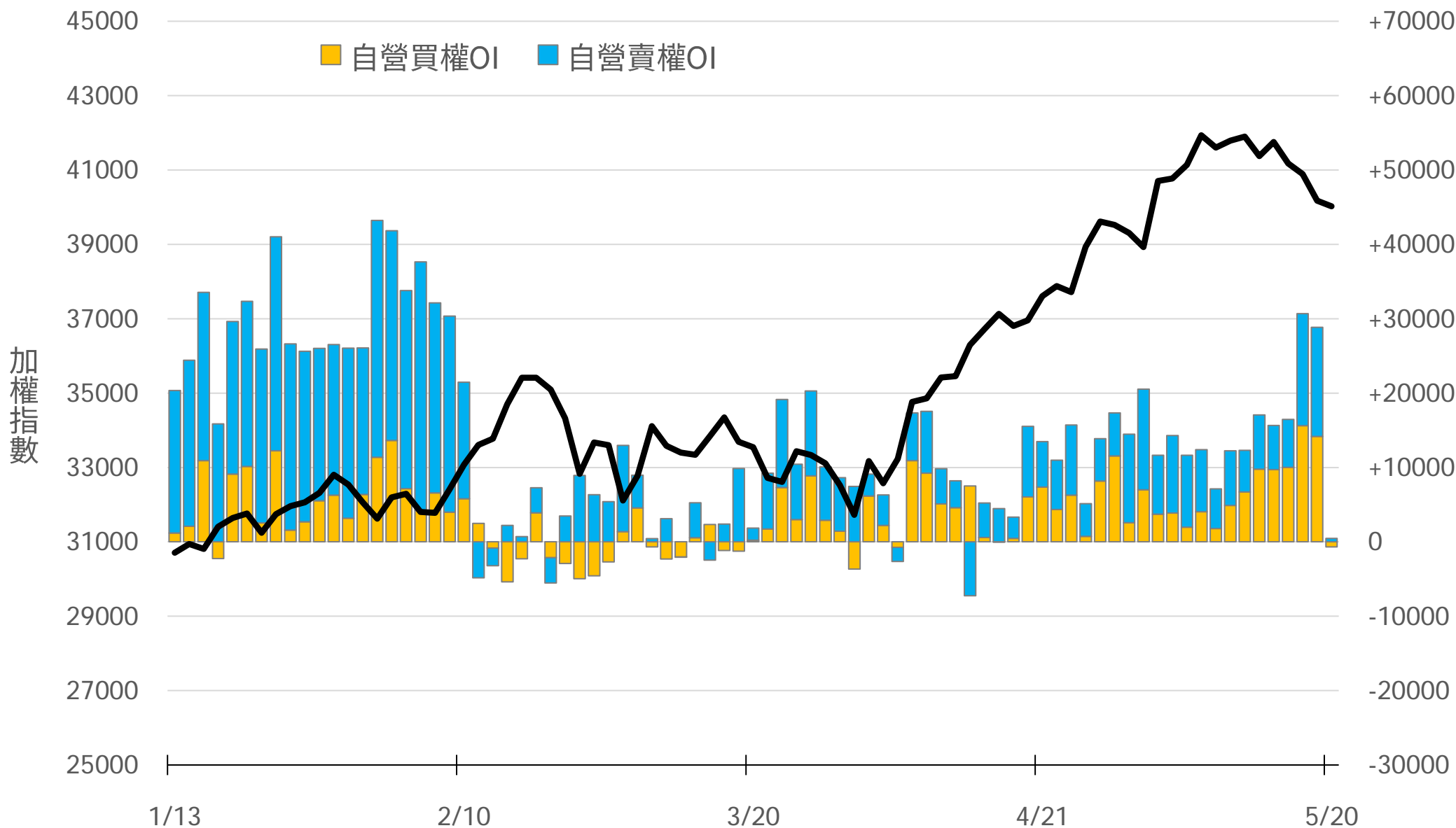
# 自營台指期OI(口)

# +2448



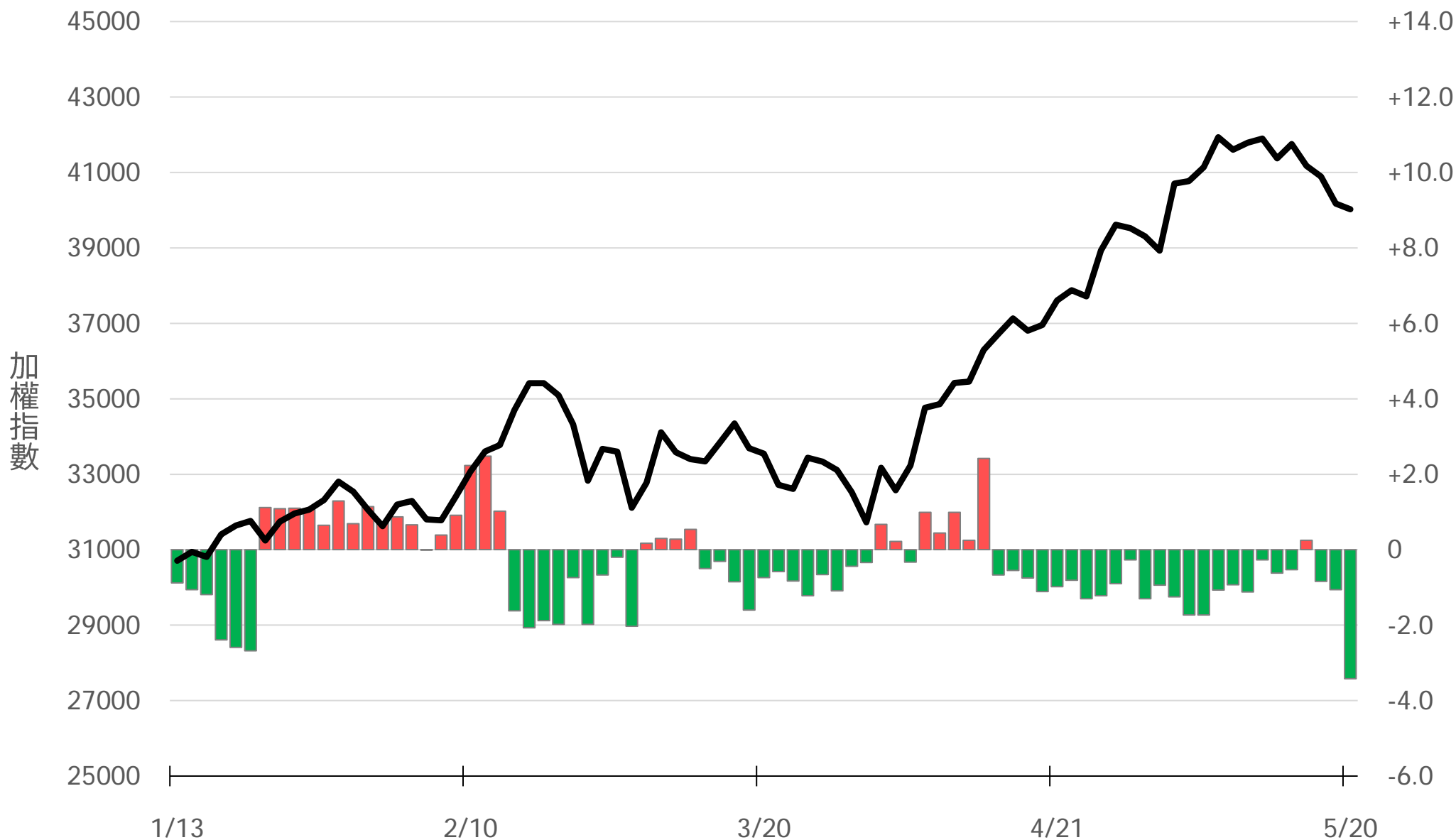
# 自營選權OI(口) 0軸以上為買方，以下為賣方

買權 -679  
賣權 +470



# 自營選權OI淨金額(億元)

-3.42



# 十特近月台指期OI(口)

-821



# 十特全月台指期O(口)

# -1664

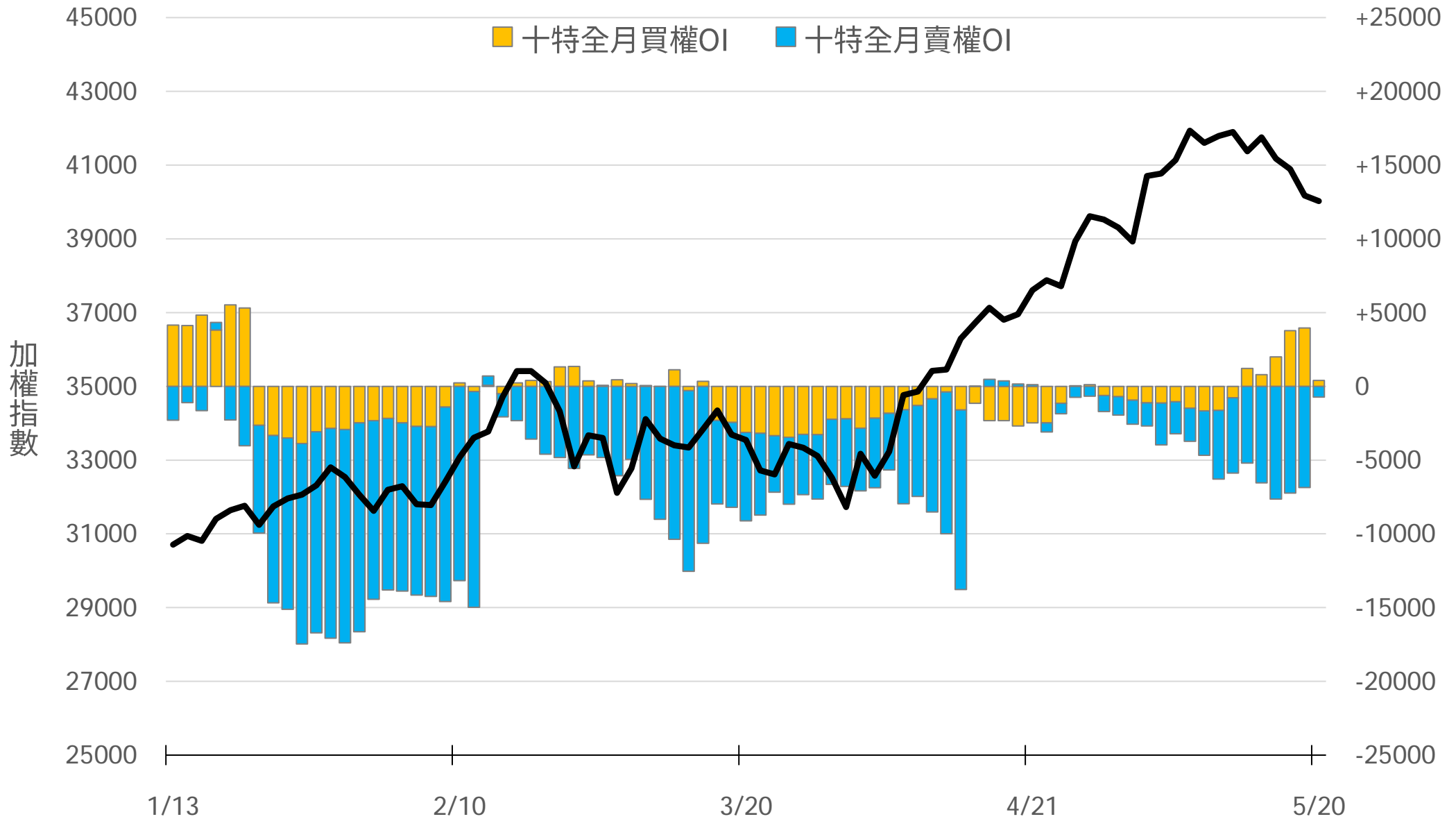


# 十特近月選權OI(口)

0軸以上為買方  
0軸以下為賣方

買權  
賣權

+399  
-735

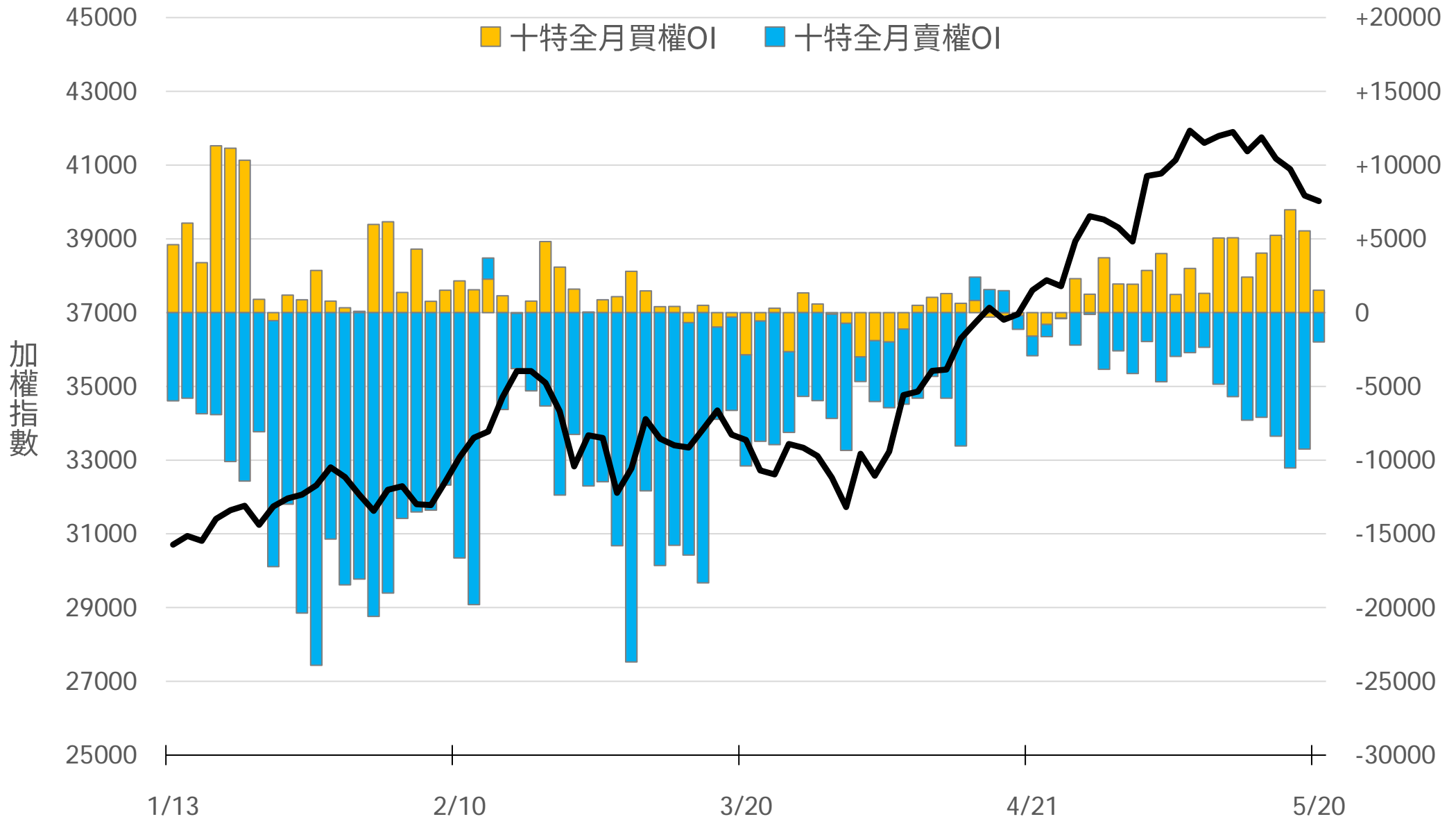


# 十特全月選權OI(口)

0軸以上為買方  
0軸以下為賣方

買權  
賣權

+1512  
-1997



# 台指期盤後快訊



永豐期貨股份有限公司 | 台北市重慶南路一段2號8樓 | 02-2381-1799 | 114年金管期總字第010號 | 顧問事業部

本研究報告純屬研究性質僅供參考，不保證其完整性及精確性，報告內容具時效性，邇後若有變更，本公司將不做預告或主動更新。交易人決策時應衡量自身需求與交易風險，並就交易結果自行負責，本公司恕不負任何法律責任，亦不作任何保證。未經授權，禁止任何形式抄襲、引用或轉載。