

台指期盤後快訊

永豐期貨顧問事業部編製



收盤行情表

2026年5月19日 星期二

合約	收盤	漲跌	漲跌幅	成交量	OI	OI增減
加權指數	40175.56	-716.26	-1.78%	1.134675	兆元	
台指05	40240	-557	-1.37%	152103	17052	-25843
台指06	40399	-564	-1.38%	52000	72130	+25823
小台05	40240	-557	-1.37%	328099	21508	-4530
小台06	40399	-564	-1.38%	47999	16822	+5008
微台05	40240	-557	-1.37%	410497	42818	-3729
微台06	40399	-564	-1.38%	89108	30569	+8984
電子05	2601.6	-49.50	-1.87%	717	235	-162
金融05	2542.6	+27.60	+1.10%	538	355	-156
非金05	13920	+38.00	+0.27%	37	145	0

今日無台選結算

一切預告在前面 回調已經開始

指數週二下跌716.26點，收在40175.56點，成交量1.13兆元。台指期下跌557點至40240點，正價差為64.44點。籌碼面部分，三大法人賣超784.09億元；而在台指期淨部位方面，三大法人淨空單增加399口至-4122口，其中外資淨空單增加380口至-45376口；十大交易人中的特定法人全月份台指期淨空單增加784口至-3072口。

一切其實早就預告在前面，昨天就已經提醒過，近期真正開始影響市場的已經不是單純技術面，而是油價、能源與供應鏈問題正在慢慢重新主導資本市場情緒。今天台股受到美股拖累大幅震盪，盤中一度重挫並回測月線，很明顯市場氣氛已經不像前陣子那樣無腦樂觀。尤其今天盤勢最關鍵的地方，不是在跌多少，而是在於市場終於開始反應之前一直被忽略的風險。昨天就提過，近期國際原油庫存持續下降，油價維持高檔震盪，而AI產業又偏偏是極度耗能的產業，從大型資料中心、GPU伺服器到AI推理運算，全都建立在龐大電力需求之上。尤其目前市場最大的浮木仍然是AI與輝達，而本週的輝達財報，很可能就是接下來行情的關鍵轉折。去年輝達財報在回調時就是浮木變枯木，去年也預測過這個結果，這次是巧合還是別有一番風景值得繼續觀察，但只要供給面問題沒解決，市場也很難恢復多頭氣勢，換句話說，現在的輝達財報一旦稍微不如預期，很可能就會像去年說的一樣，原本支撐市場的浮木，最後反而變成壓垮市場情緒的枯木。現在市場最大的問題，不是沒人知道風險，而是太多人選擇忽視風險，但往往等到市場真正開始反應時，就已經來不及了，而這些事情，其實昨天就已經預告在前面。

選擇權未平倉量部分，05月買權最大OI落在42500點，賣權最大OI落在35000點；05月W4買權最大OI落在46100點，賣權最大OI落在37000點。全月份未平倉量put/call ratio值由1.41下降至1.22。VIX指數上升0.46至39.53。外資台指期買權淨金額1.16億元；賣權淨金額1.81億元。(永豐期貨研調)

255



永豐期貨
SinoPac Futures

永豐期貨股份有限公司 | 台北市重慶南路一段2號8樓 | 02-2381-1799 | 114年金管期總字第010號 | 顧問事業部

本研究報告純屬研究性質僅供參考，不保證其完整性及精確性，報告內容具時效性，邇後若有變更，本公司將不做預告或主動更新。交易人決策時應衡量自身需求與交易風險，並就交易結果自行負責，本公司恕不負任何法律責任，亦不作任何保證。未經授權，禁止任何形式抄襲、引用或轉載。

2026/5/19

三大法人籌碼變化 單位：口 / 億元

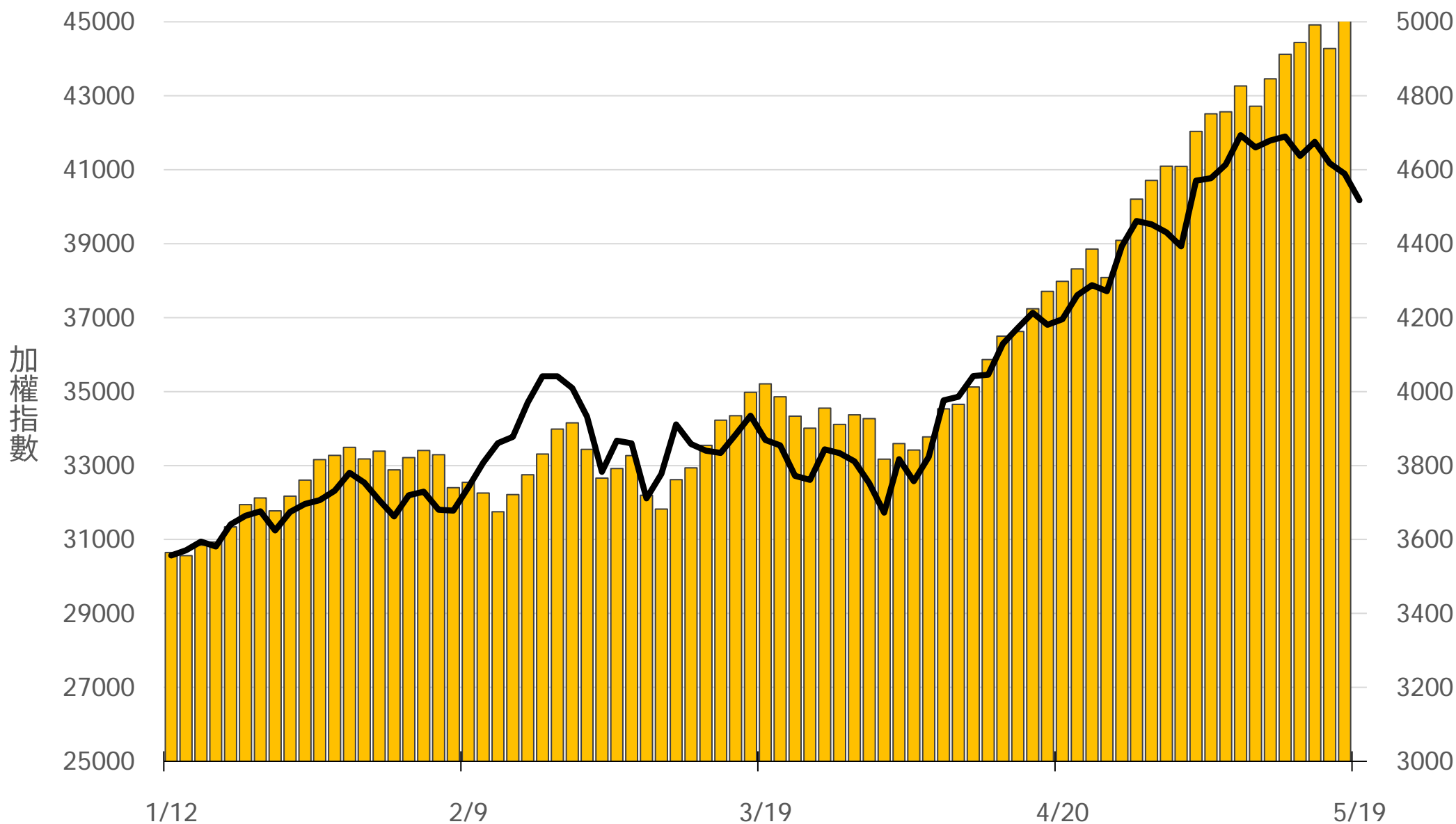
	現貨 (金額)	台指 (口數)	Call (口數)	Put (口數)	Call (金額)	Put (金額)
外資	-632.35	-45376 (-380)	4397 (+71)	9068 (+811)	1.16 (+0.04)	1.81 (+0.30)
投信	+71.77	38642 (-1081)	-529 (-100)	127 (0)	-1.13 (+0.11)	0 (0)
自營	-223.51	2612 (+1062)	14168 (-1449)	14667 (-392)	-2.26 (-0.20)	-1.20 (+0.02)
合計	-784.09	-4122 (-399)	18036 (-1478)	23862 (+419)	-2.23 (-0.05)	0.61 (+0.32)

十大交易人期權淨部位(口)

	十大(特定人)		十大(非特定人)		全市場OI
	近月	其他月	近月	其他月	
台指	-1682 (-2320)	-1390 (+1536)	-50 (-50)	2948 (+607)	102547 (+926)
買權	3959 (+189)	1580 (-1625)	-15442 (-11025)	-2480 (+1580)	123874 (+25710)
賣權	-6864 (+380)	-2383 (+906)	3445 (+722)	-3341 (-3169)	151637 (+13360)

上市融資餘額(億元) 圖表僅更新至前一日數據

5016.2



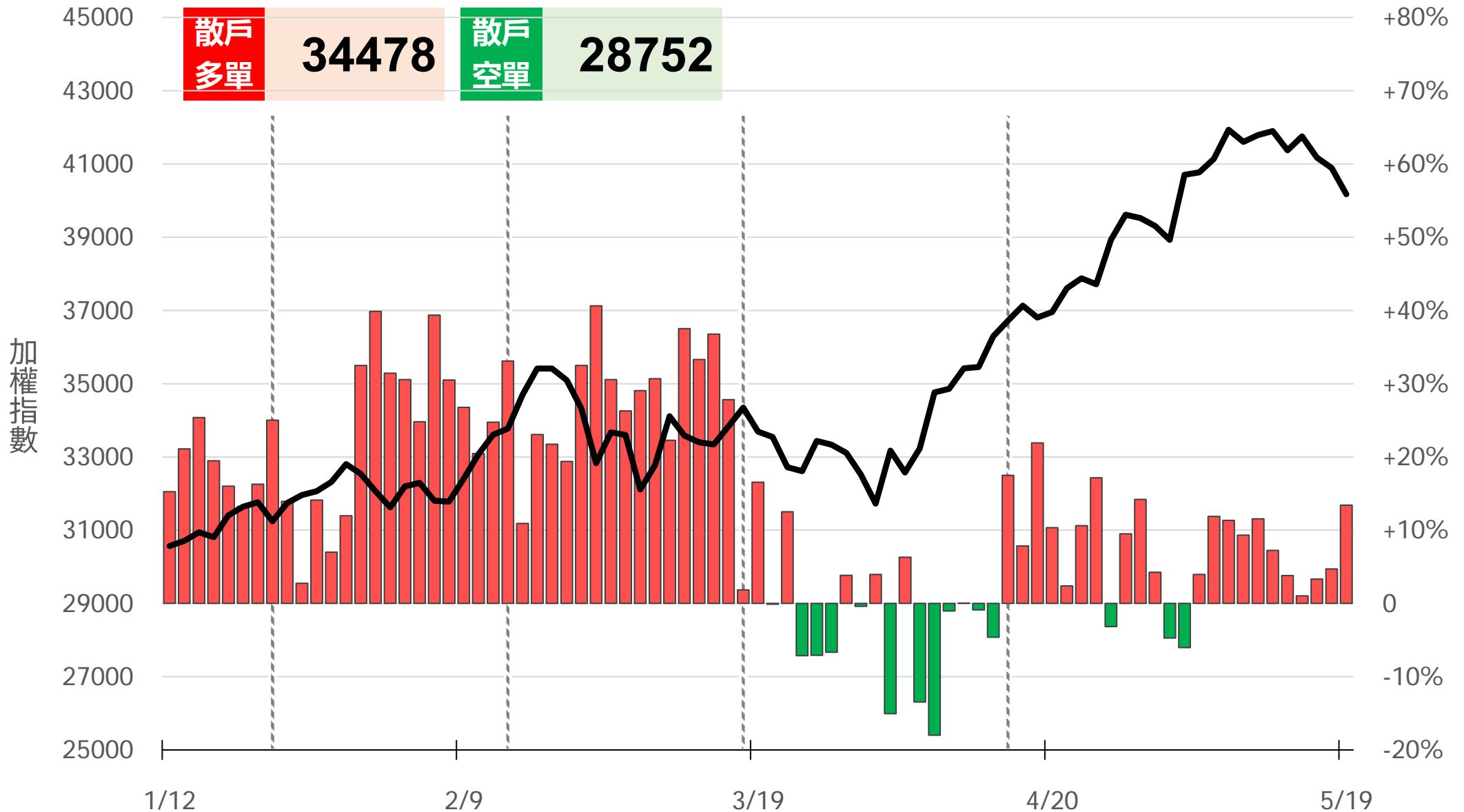
小台散戶多空比

散戶多單=全市場OI-三大法人多單(虛線為結算日)

散戶空單=全市場OI-三大法人空單

散戶多空比=(散戶多單-散戶空單)/全市場OI x 100%

+13.40%



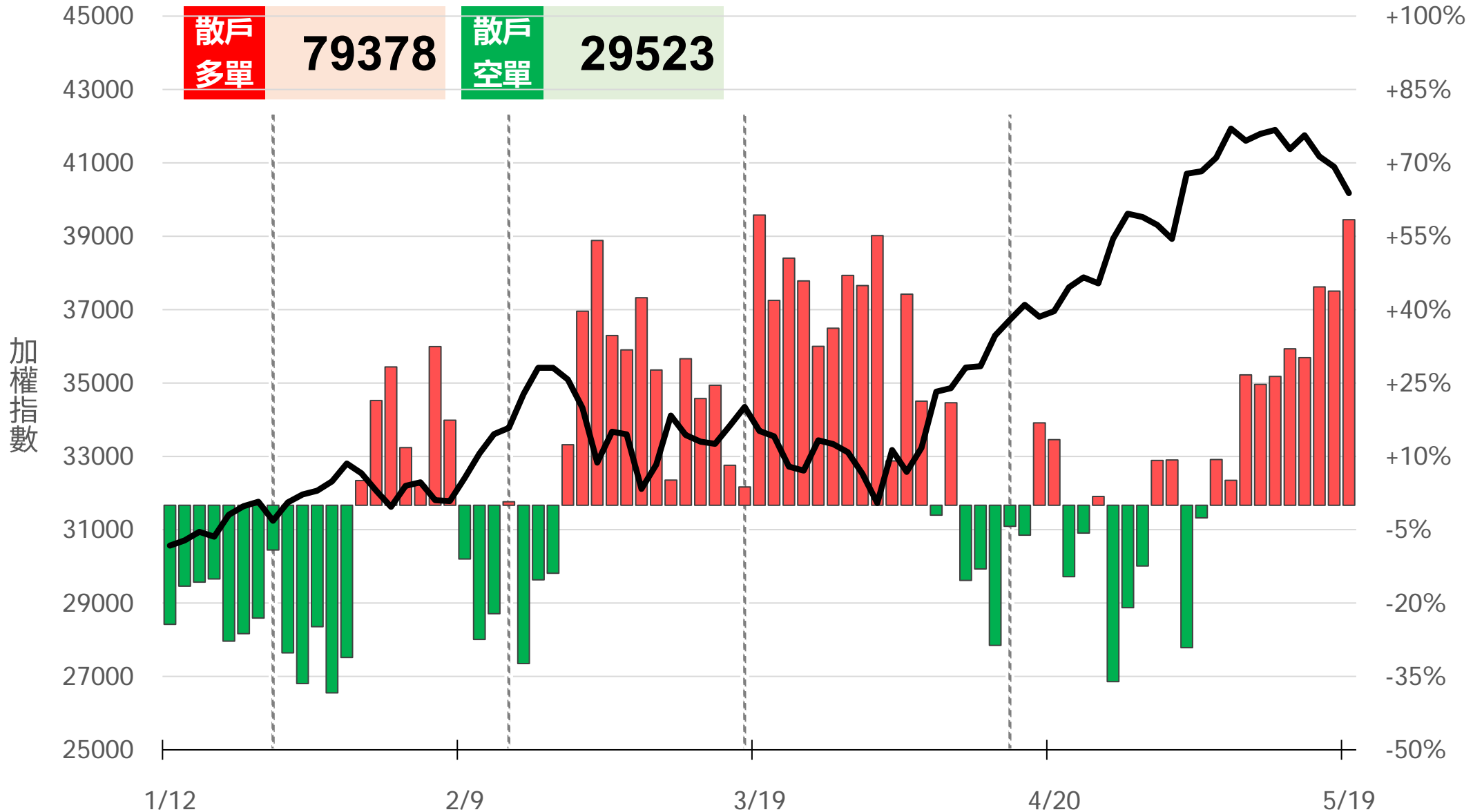
微台散戶多空比

散戶多單=全市場OI-三大法人多單(虛線為結算日)

散戶空單=全市場OI-三大法人空單

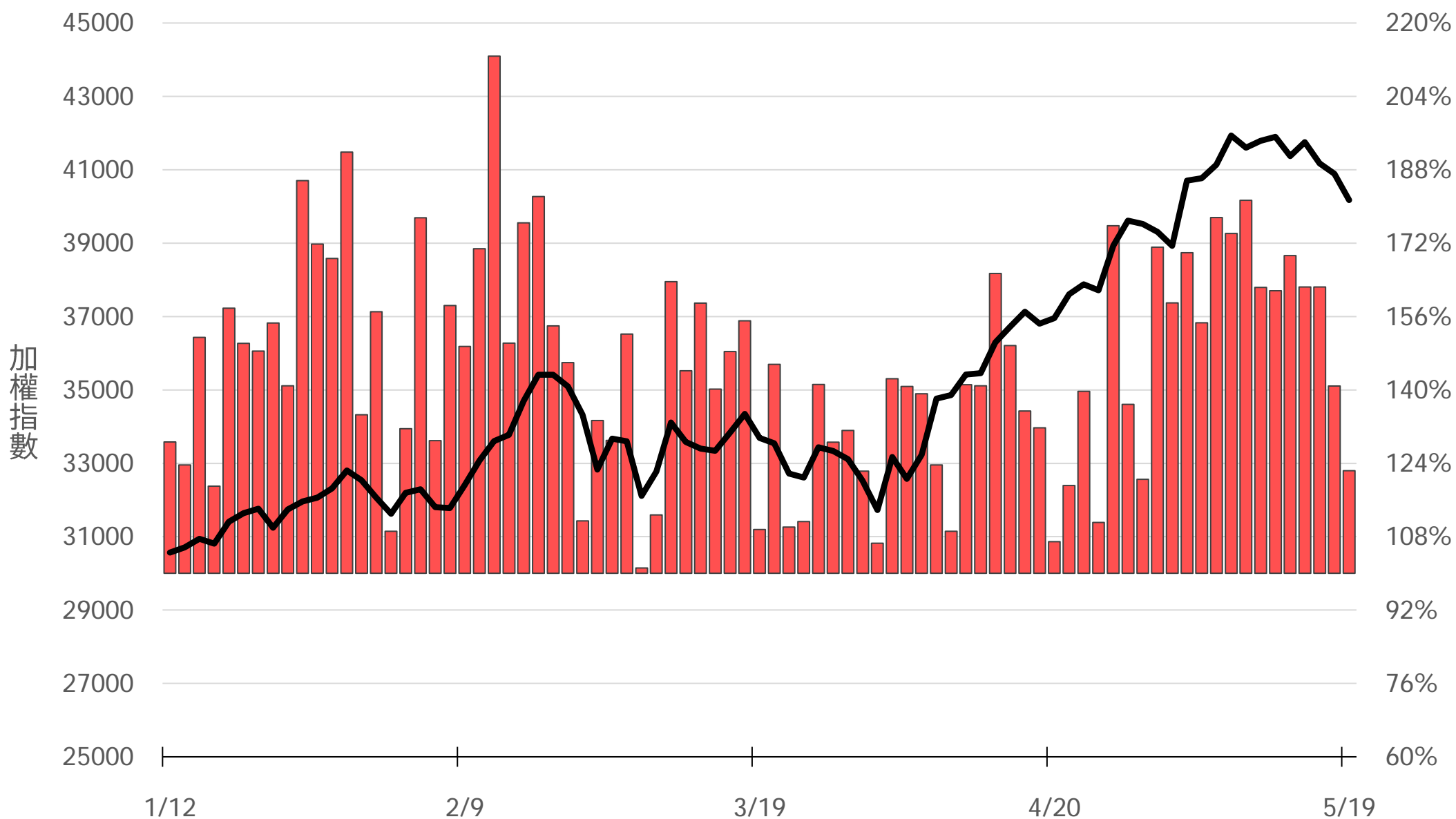
散戶多空比=(散戶多單-散戶空單)/全市場OI x 100%

+58.40%



Put/Call Ratio

122.41%



05月大量區

買權 42500
(9516口)

賣權 35000
(7385口)

Delta	Volume	Strike	Call	Put
(+610)	1197	40700	40700	451 (+30)
(+251)	304	40650	40650	262 (+42)
(+720)	1007	40600	40600	799 (+97)
(+136)	214	40550	40550	463 (-38)
(+494)	996	40500	40500	1657 (+325)
(+113)	172	40450	40450	332 (+101)
(+152)	337	40400	40400	876 (+206)
(+129)	156	40350	40350	334 (+135)
(+288)	456	40300	40300	862 (+277)
(+78)	98	40250	40250	709 (+522)
(+105)	294	40200	40200	2094 (+273)
(+30)	41	40150	40150	479 (+276)
(+38)	387	40100	40100	1536 (+719)
(+17)	21	40050	40050	410 (+221)
(+48)	928	40000	40000	3216 (+385)
(+1)	10	39950	39950	394 (-54)
(-15)	163	39900	39900	700 (+116)
(+3)	7	39850	39850	258 (+70)
(+6)	122	39800	39800	1323 (+350)
(+1)	1	39750	39750	426 (+255)
(+1)	85	39700	39700	1359 (+264)

Call

Put

05月F4大量區

買權 45000
(790口)

賣權 36800
(301口)

(+4) 30	40700		Put	48	(-4)
(+1) 4	40650			21	-
(+17) 20	40600			24	(+5)
(+8) 8	40550			13	(+2)
(+7) 18	40500	█		285	(+266)
(+3) 8	40450			8	(+5)
(+10) 25	40400			24	(+12)
(+2) 3	40350			22	(+2)
(+4) 5	40300			37	(-14)
(-1) 2	40250	█		75	(+69)
(+3) 4	40200			67	(-3)
- 0	40150			8	(+1)
(+12) 13	40100			37	(+4)
- 0	40050			2	(+2)
(+1) 5	40000	█		92	(+7)
- 0	39950			1	(+1)
- 0	39900		54	-	
0	39850		1		
- 0	39800	█	254	(+207)	
0	39750		1		
- 0	39700		42	(+12)	

Call

05月W4大量區

買權 46100
(402口)

賣權 37000
(346口)

(+5) 6	40900	Put	3	(-1)
- 0	40850		8	-
(+30) 30	40800		14	(+2)
(+8) 20	40750		1	(+1)
(+7) 16	40700		16	(-2)
(+1) 5	40650		1	(+1)
(+9) 10	40600		2	(+1)
(+3) 3	40550		5	(+5)
(+8) 9	40500		67	(+53)
- 0	40450		15	(+15)
(+2) 2	40400		19	(+18)
(+2) 2	40350		1	(+1)
(+1) 3	40300		62	(+11)
(+1) 1	40250		20	-
- 0	40200		98	(+2)
(+5) 5	40150		4	(+2)
- 0	40100		46	(+21)
- 0	40050		0	-
(+2) 4	40000		130	(+34)
(+4) 4	39950	0	-	
(+1) 1	39900	2	(-1)	

Call

05月F5大量區

買權 45000
(32口)

賣權 37000
(44口)

- 0	40900	Put	17	(+13)
- 0	40850		16	(+16)
- 0	40800		4	(+3)
- 0	40750		1	(+1)
(+2) 4	40700		3	(+3)
- 0	40650		0	-
(+1) 1	40600		0	(-1)
- 0	40550		0	-
- 0	40500		10	-
- 0	40450		0	-
- 0	40400	0	-	
- 0	40350	0	-	
- 0	40300	0	(-1)	
- 0	40250	1	(+1)	
- 0	40200	1	-	
- 0	40150	0	-	
- 0	40100	1	-	
- 0	40050	1	(+1)	
- 0	40000	7	(+6)	
- 0	39950	0	-	
- 0	39900	0	(-1)	

Call

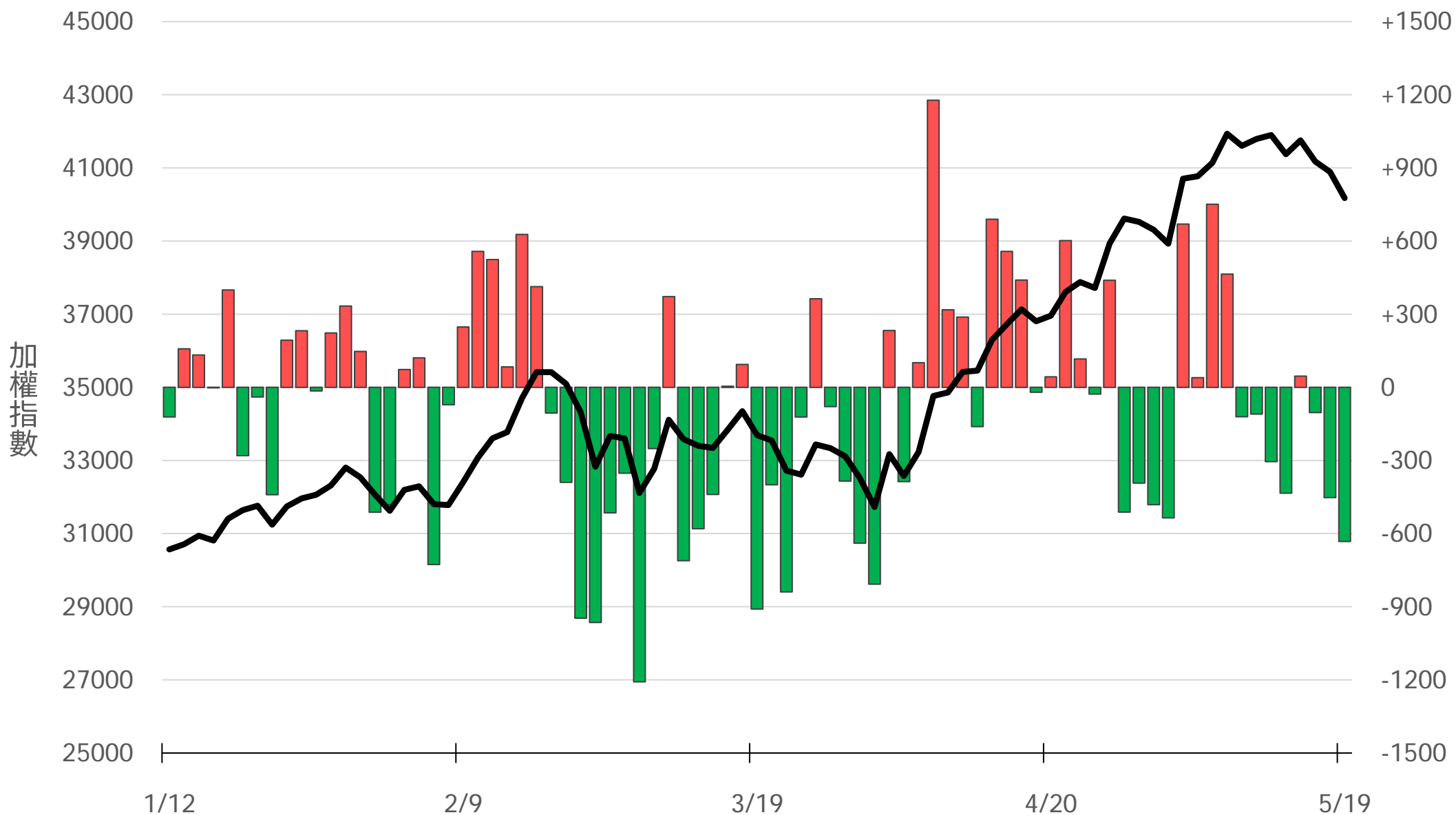
台指選波動度

VIX ▲ 39.53 買權 IV ▲ 27.49
賣權 IV ▼ 11.45



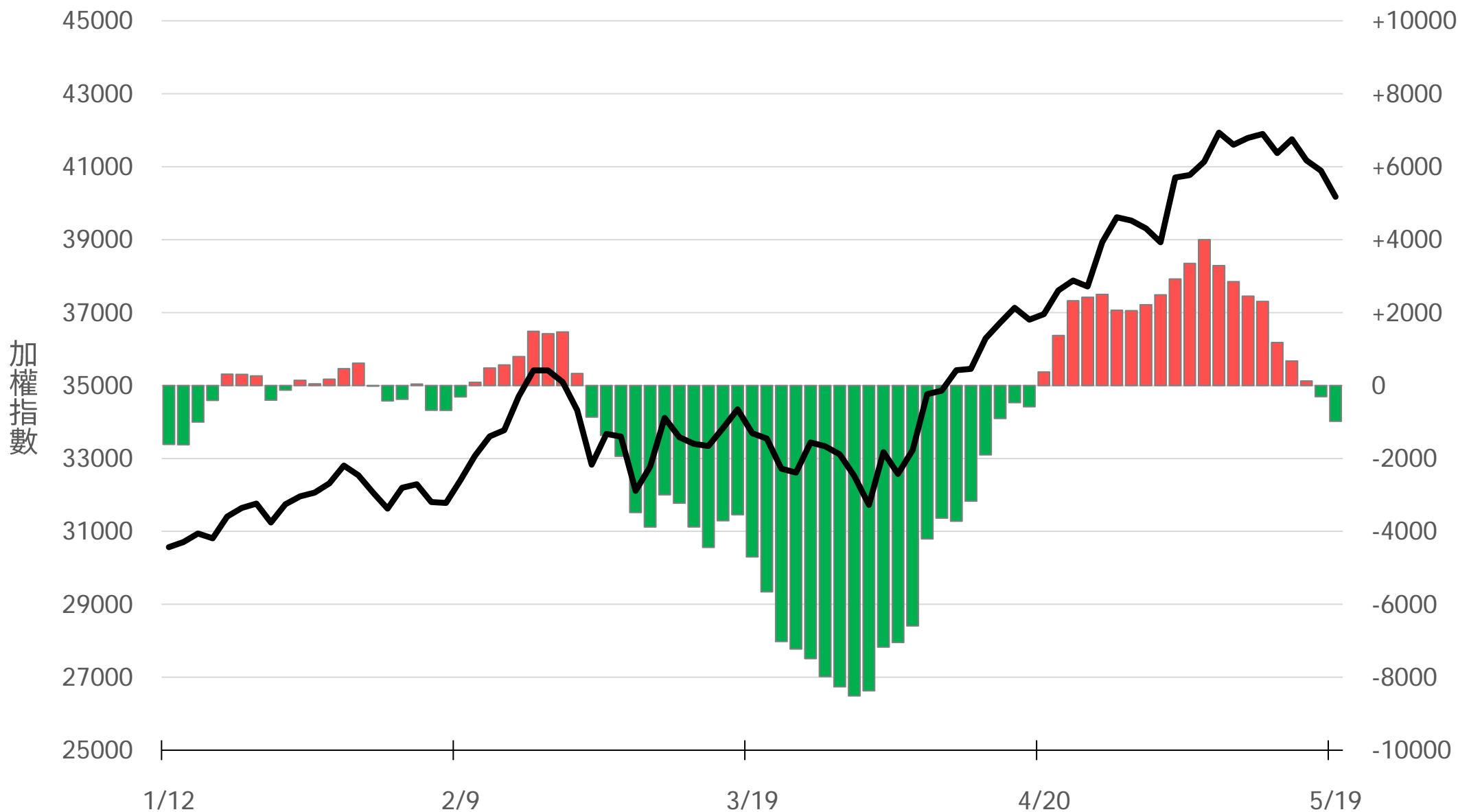
外資買賣超(億元)

-632.35



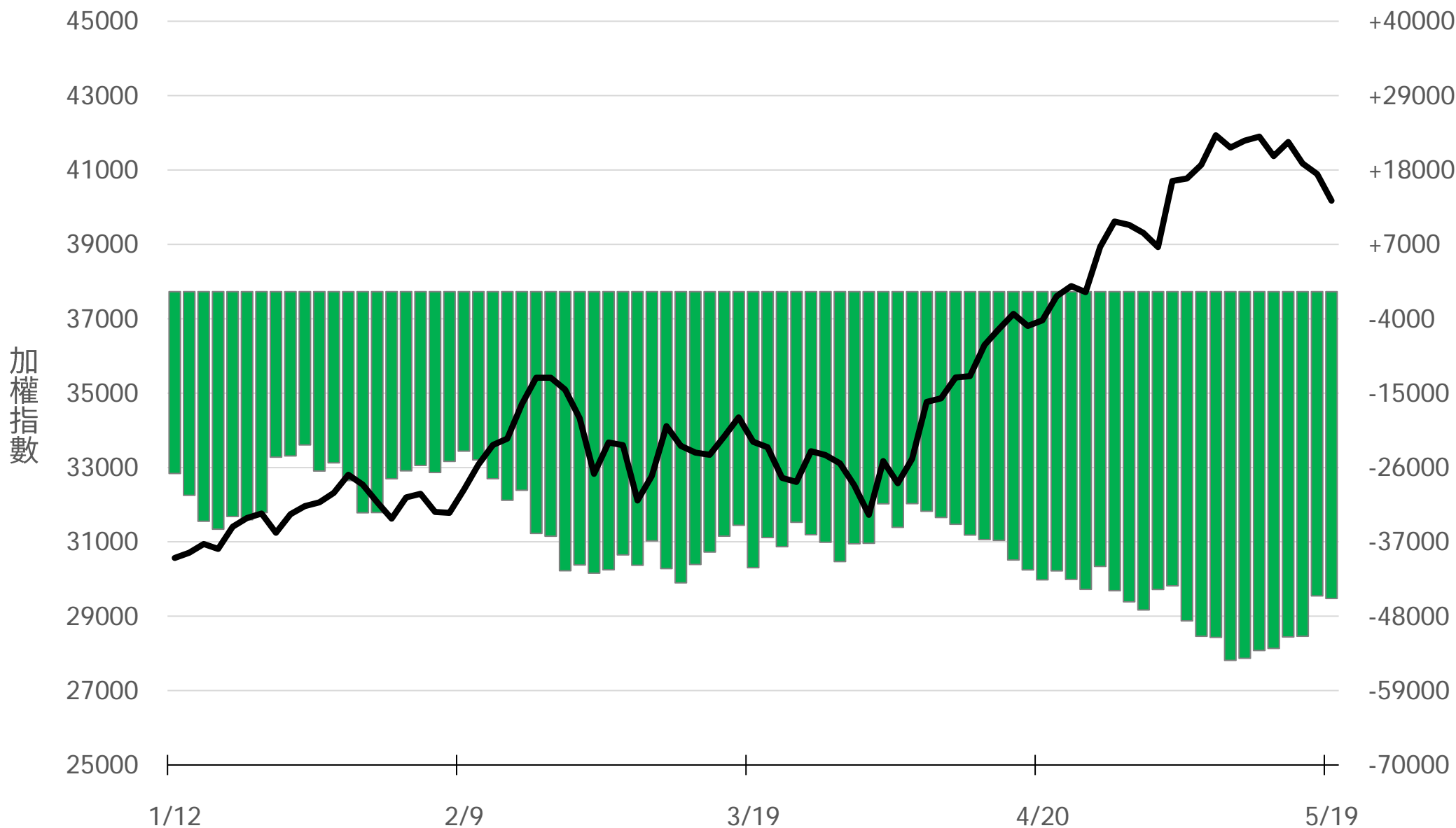
外資近20日累計買賣超(億元)

-981.78



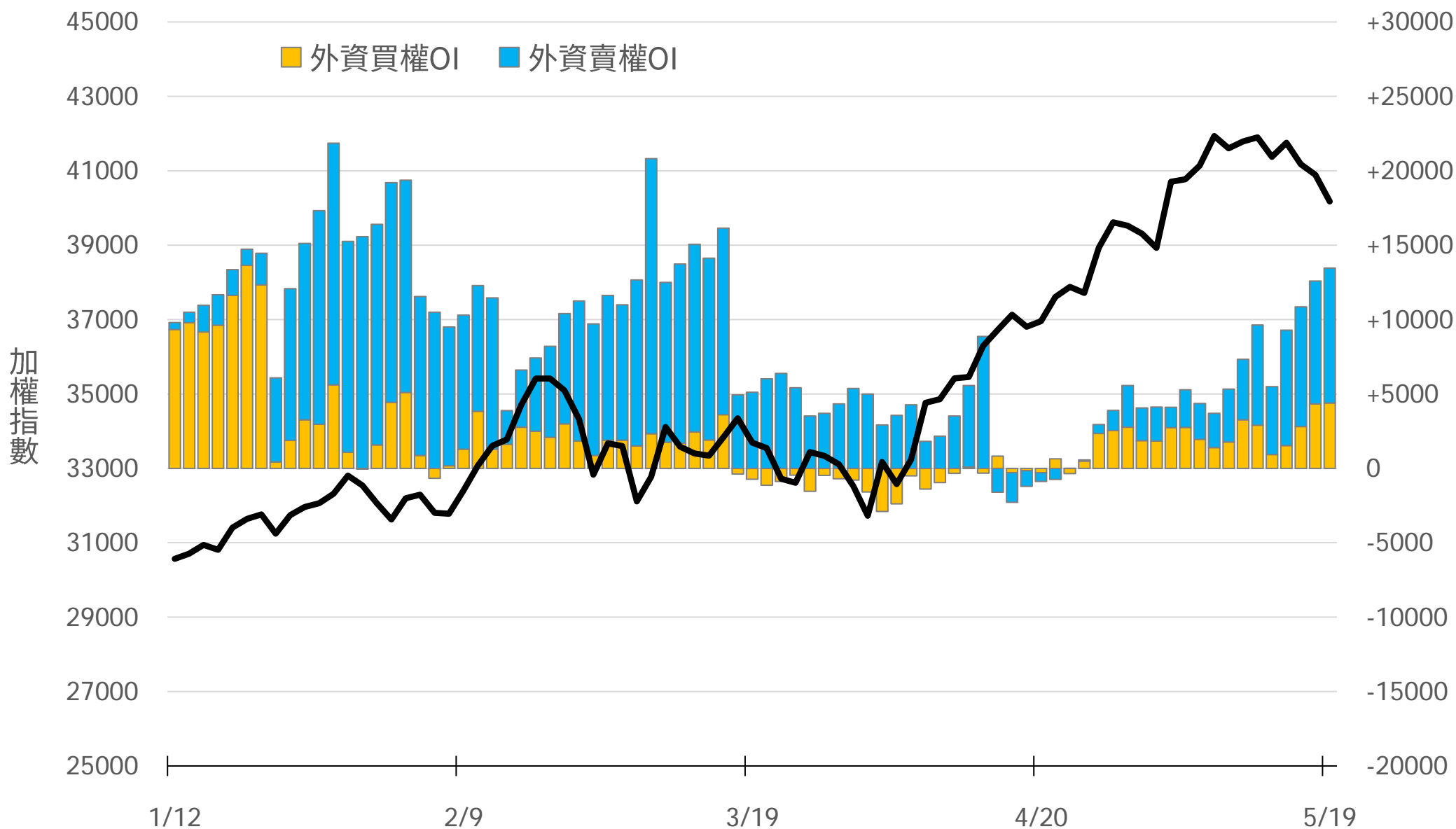
外資台指期OI(口)

-45376



外資選權OI(口) 0軸以上為買方，以下為賣方

買權 +4397
賣權 +9068



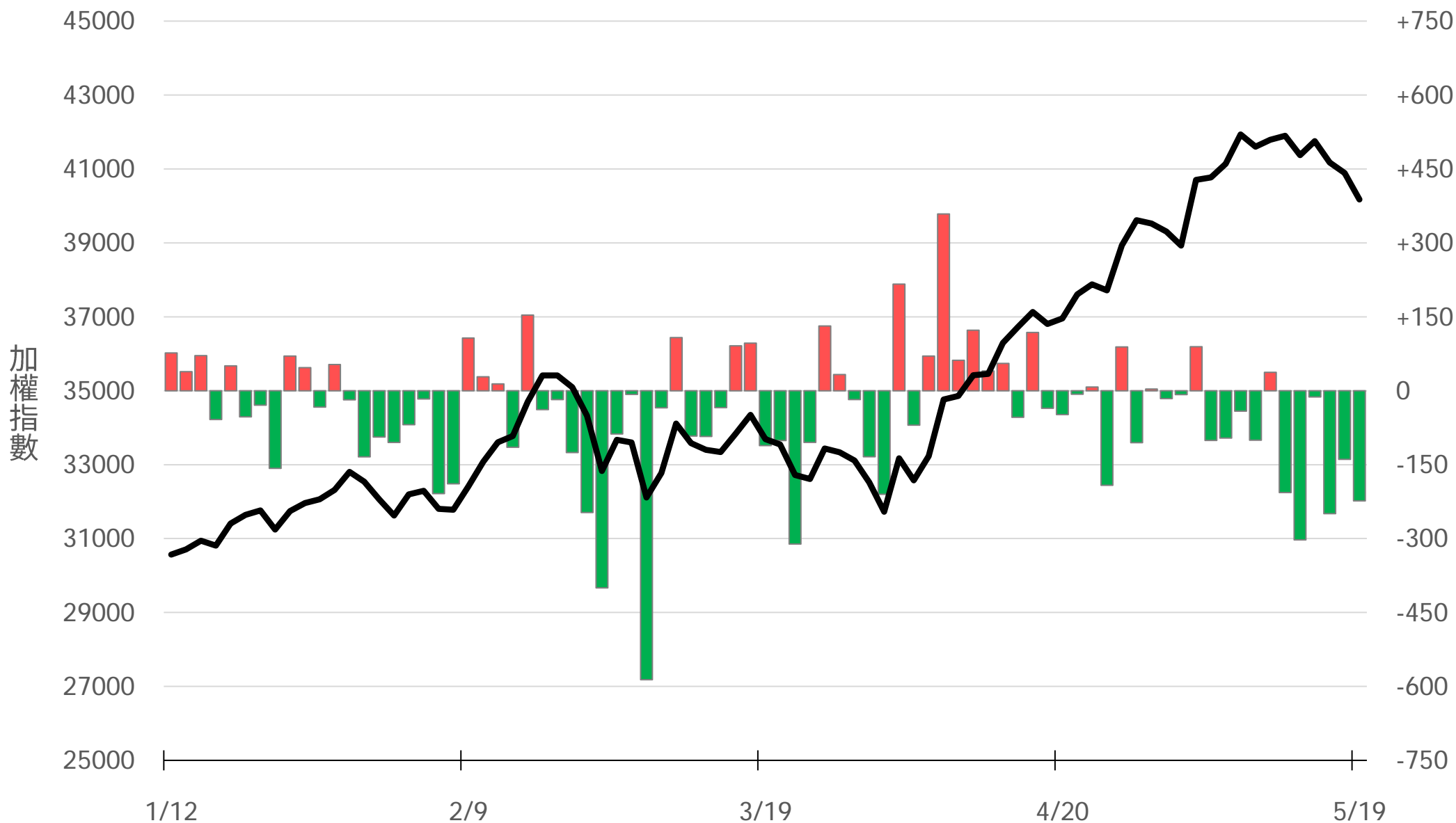
外資選權OI淨金額(億元)

-0.65



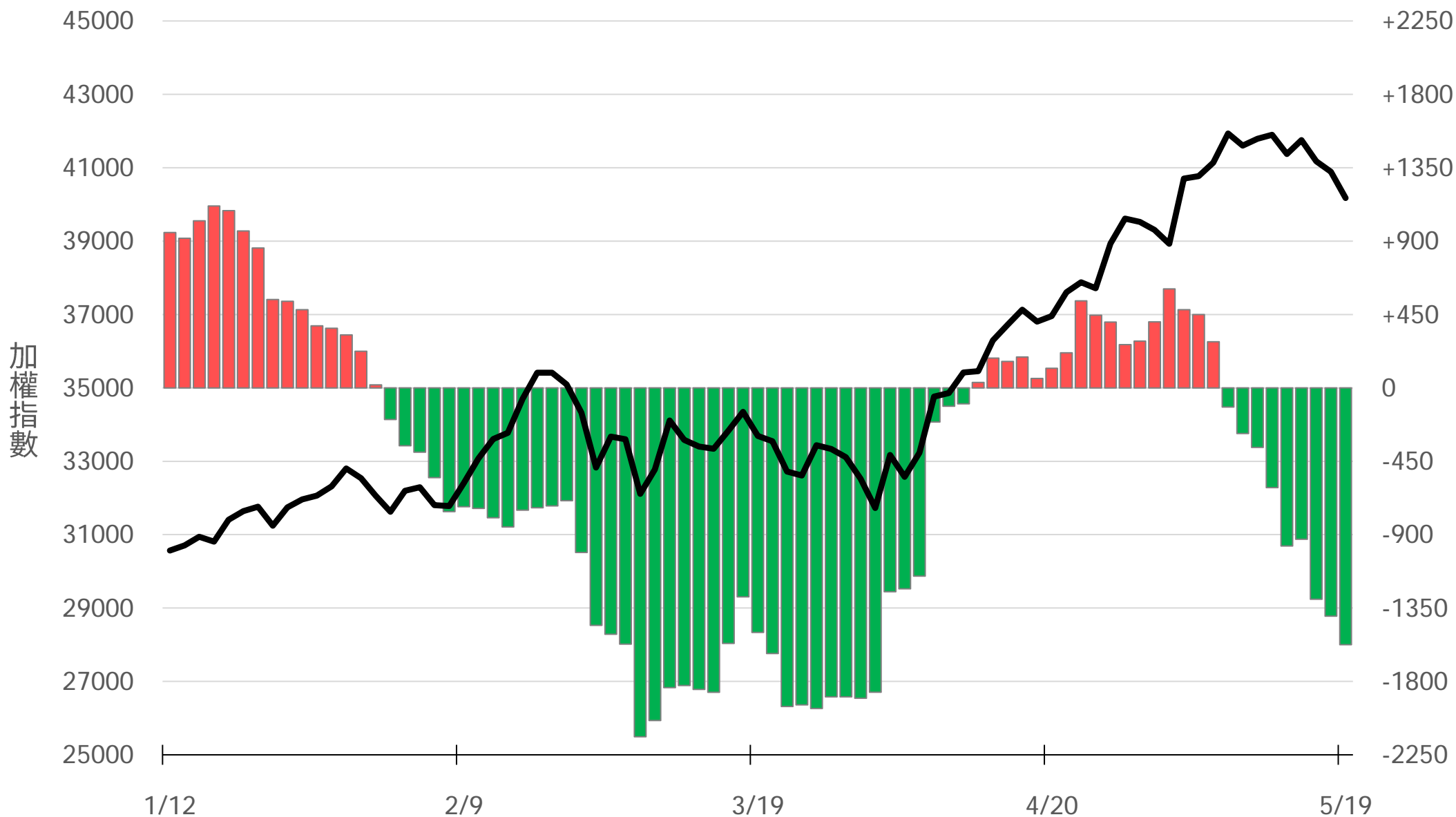
自營買賣超(億元)

-223.51



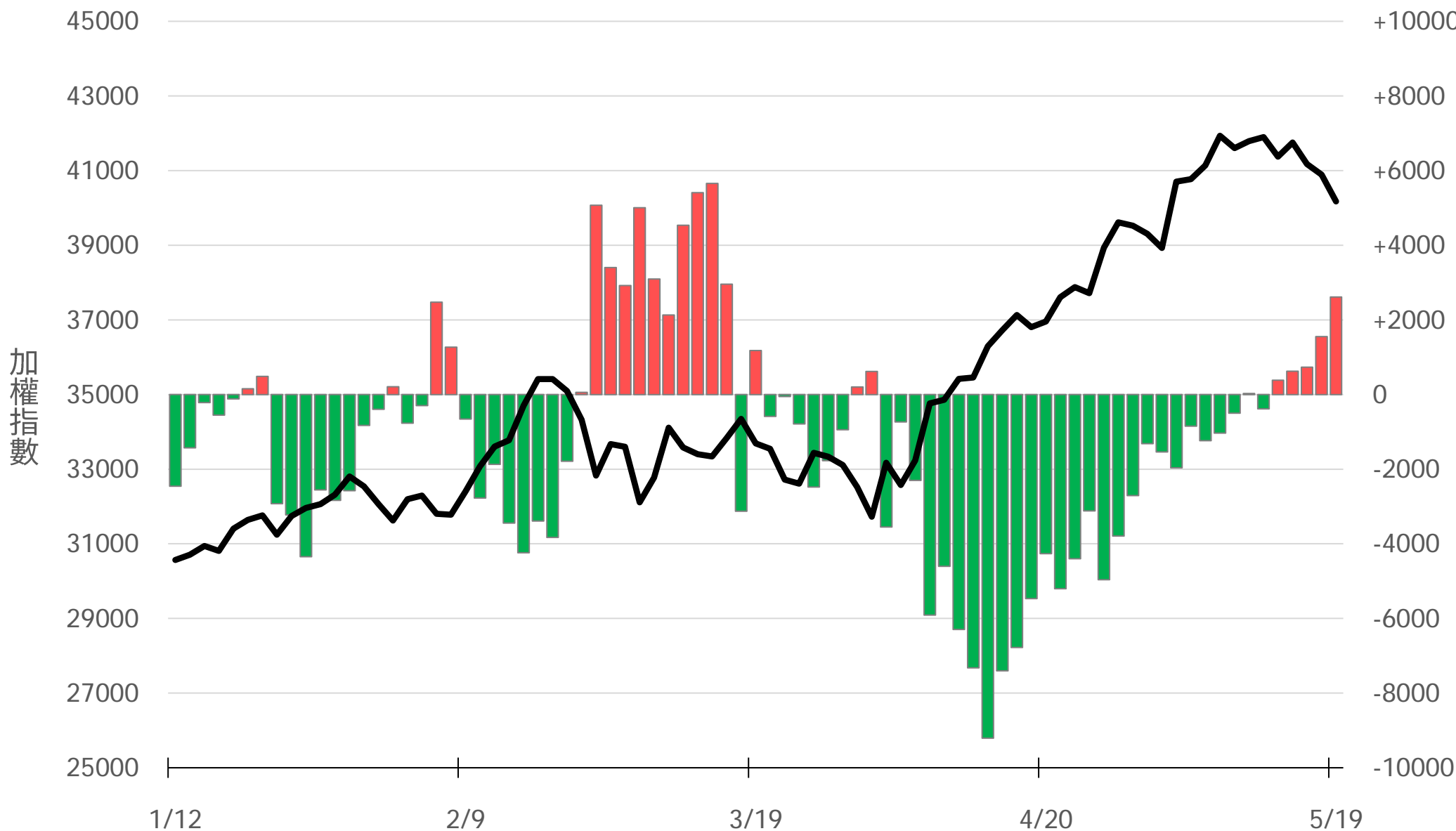
自營近20日累計買賣超(億元)

-1574.86



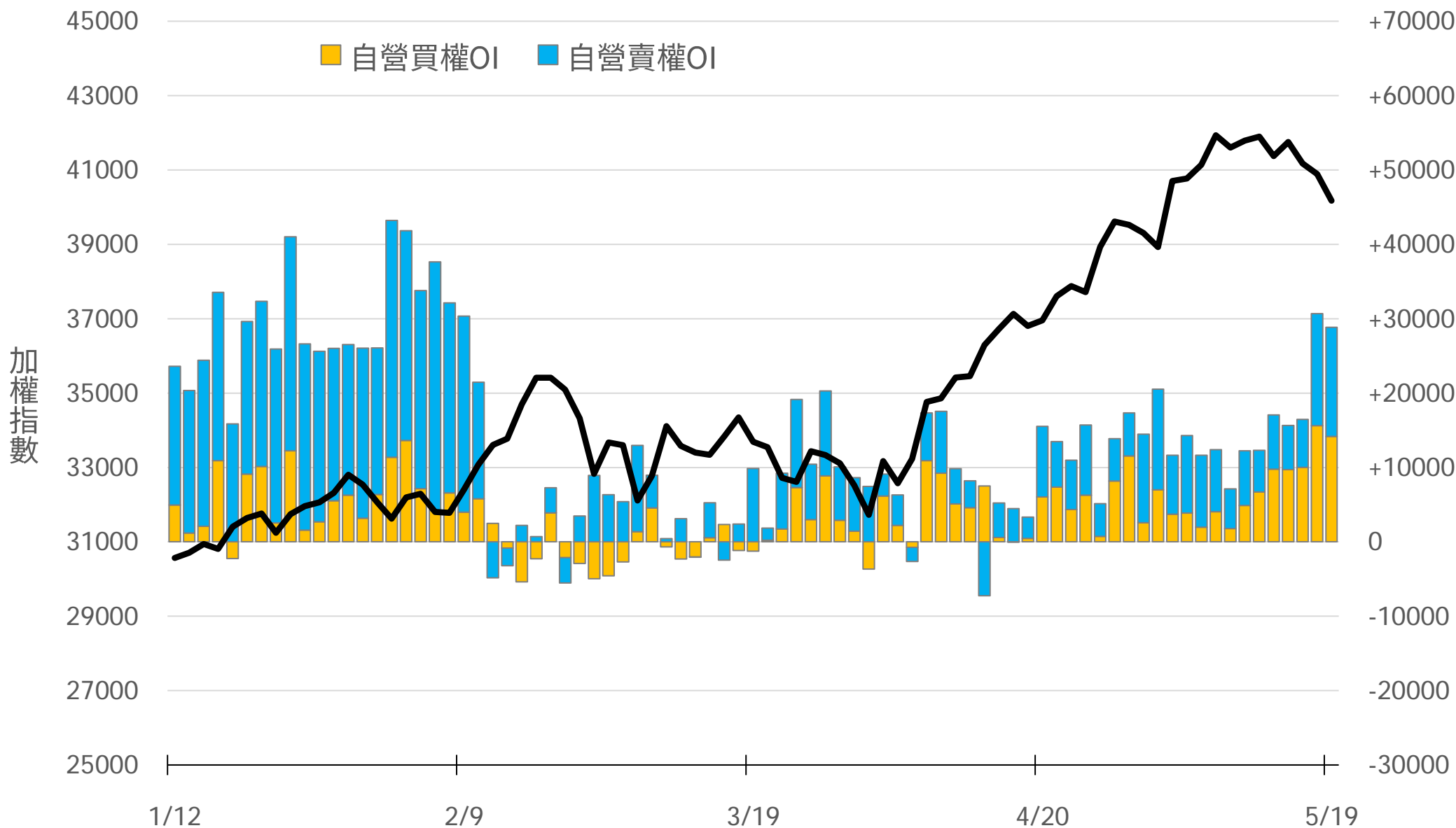
自營台指期OI(口)

+2612



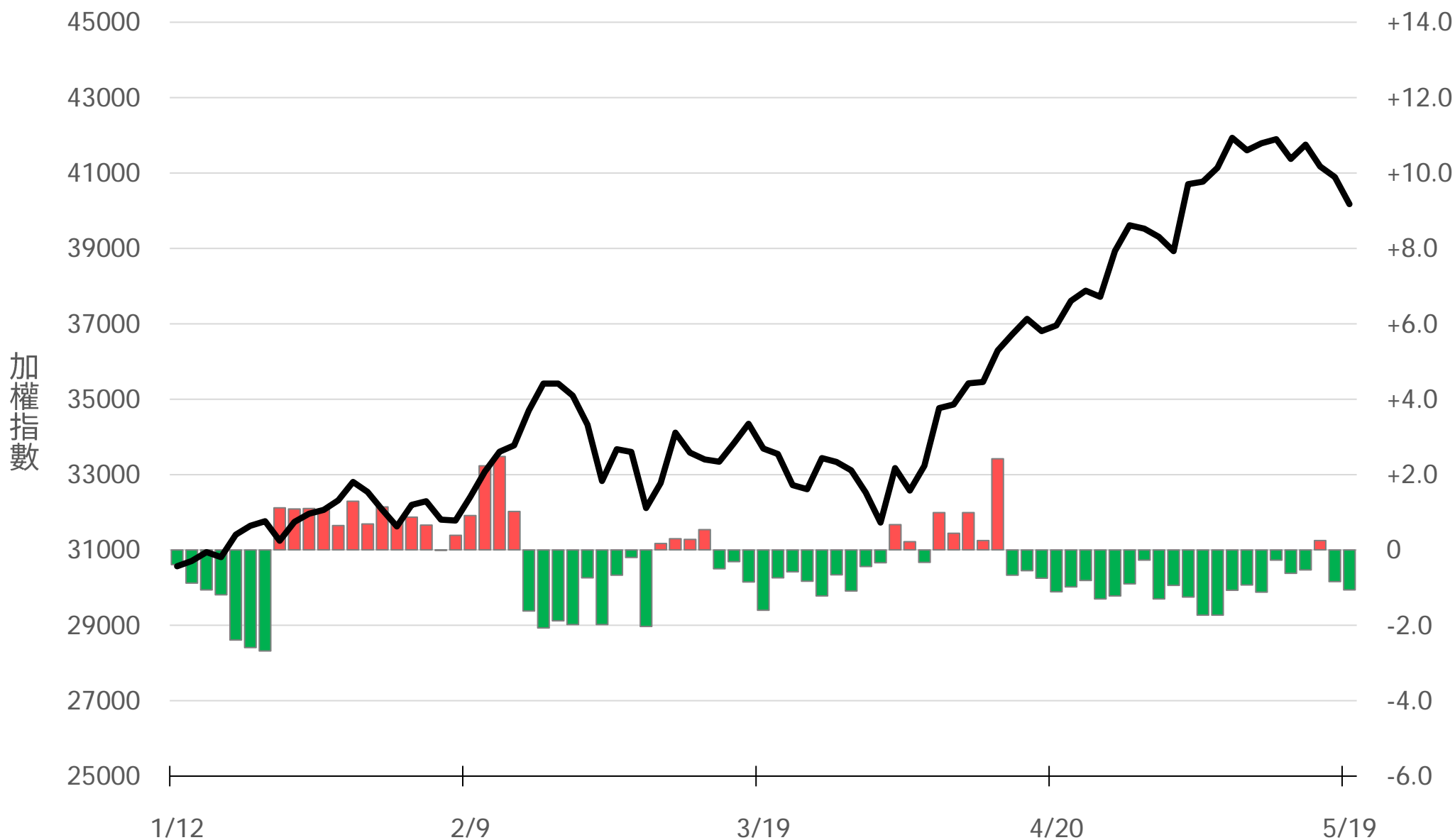
自營選權OI(口) 0軸以上為買方，以下為賣方

買權 **+14168**
賣權 **+14667**



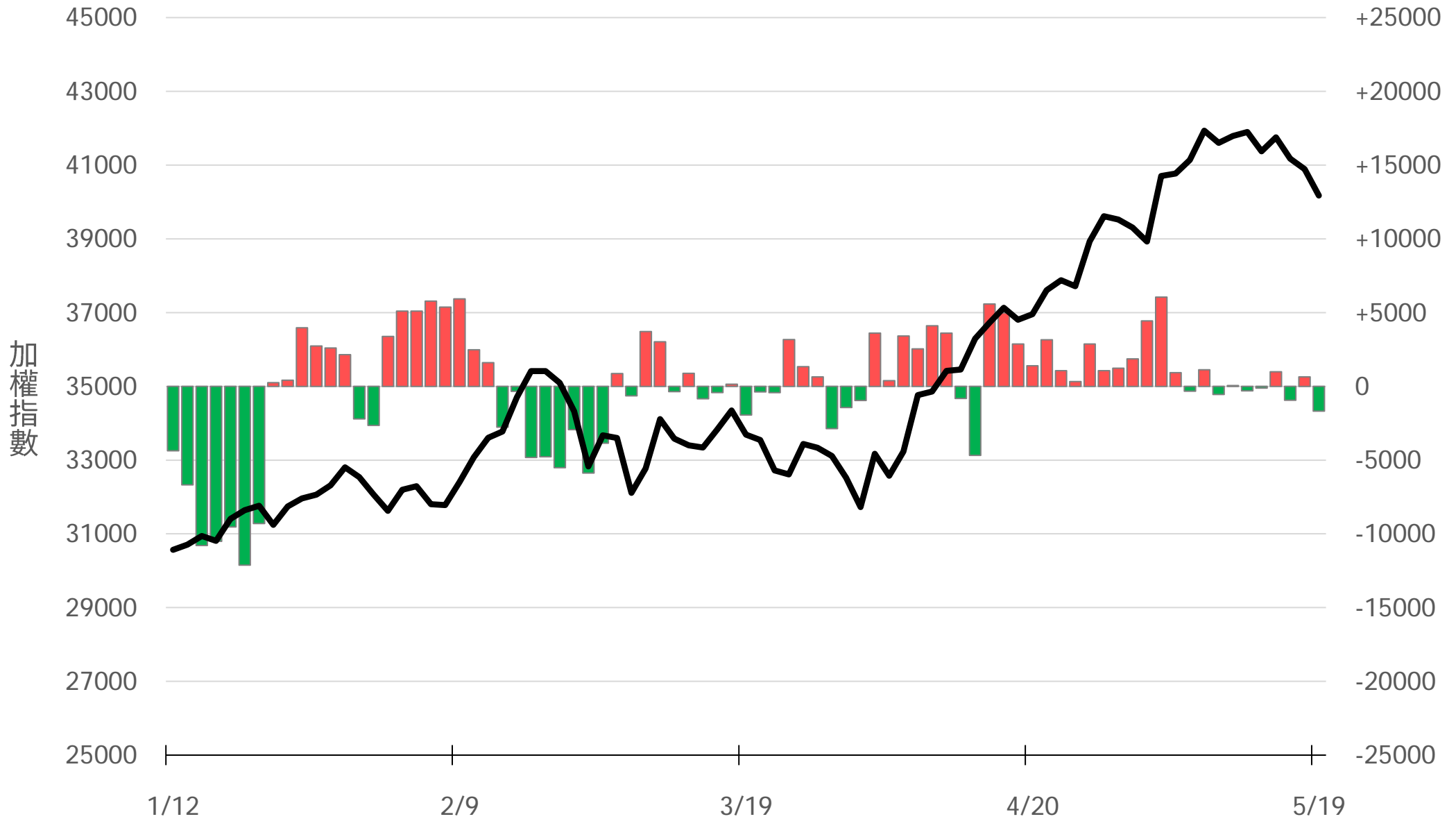
自營選權OI淨金額(億元)

-1.06



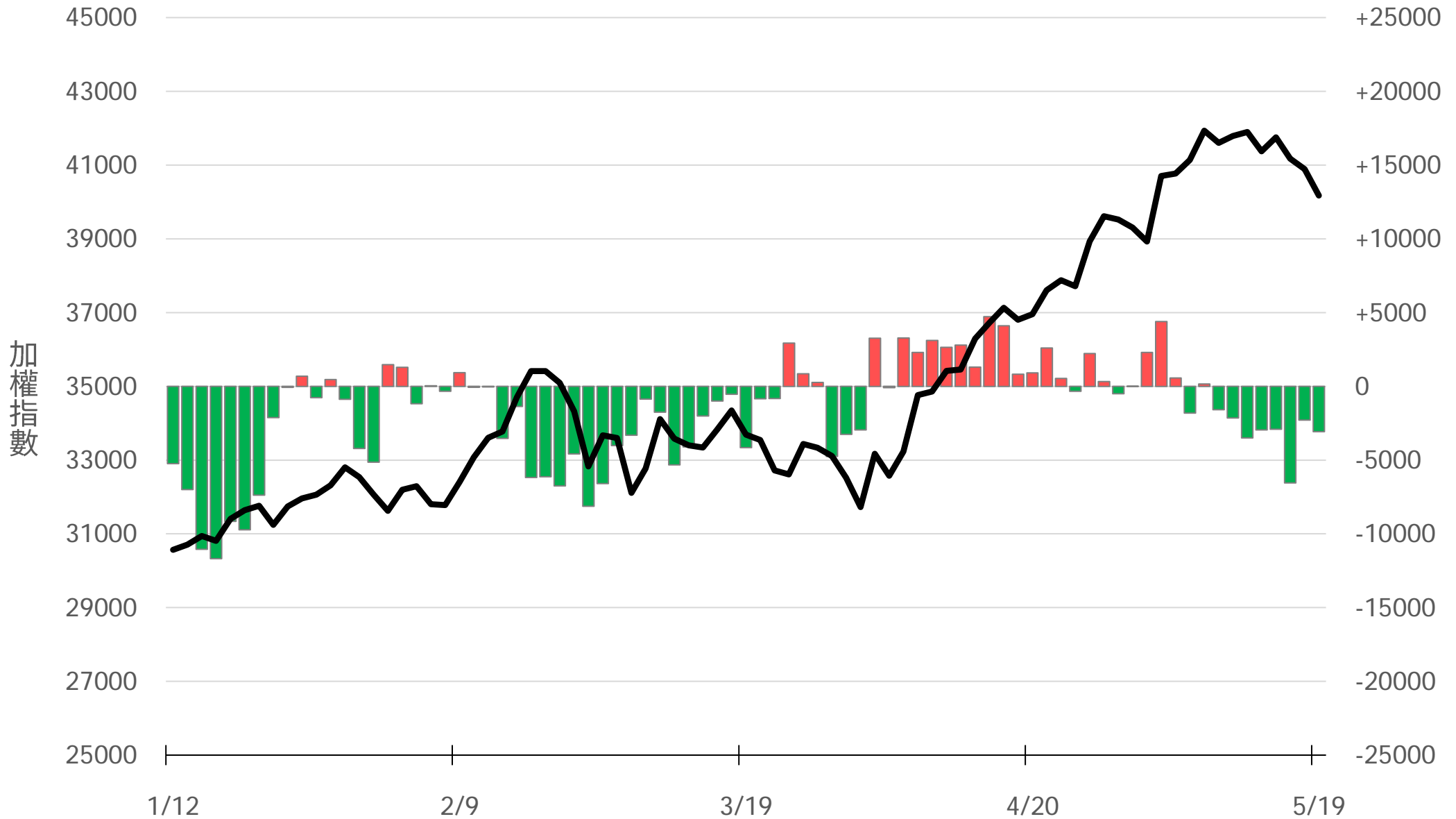
十特近月台指期O(口)

-1682



十特全月台指期O(口)

-3072

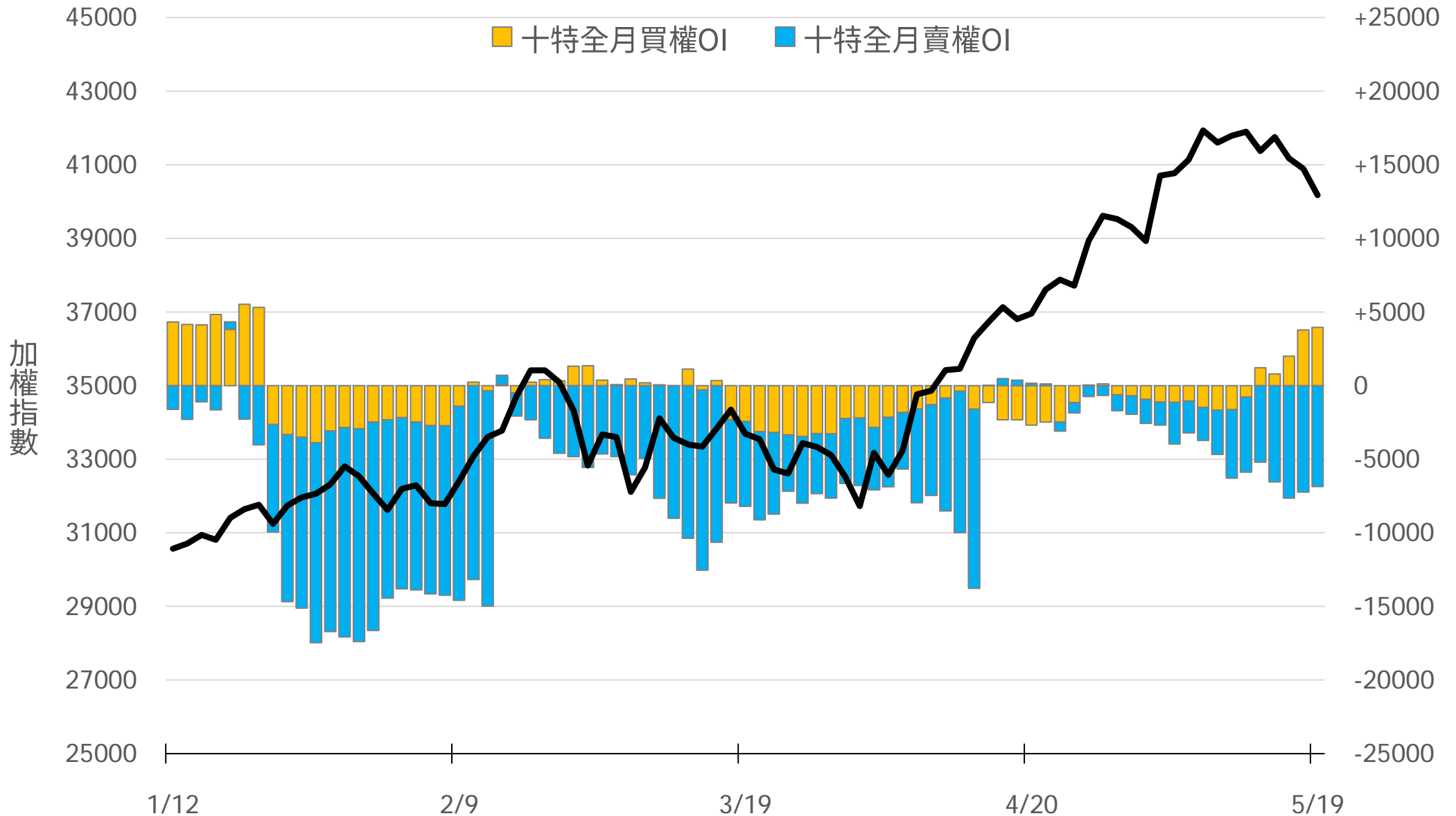


十特近月選權OI(口)

0軸以上為買方
0軸以下為賣方

買權
賣權

+3959
-6864

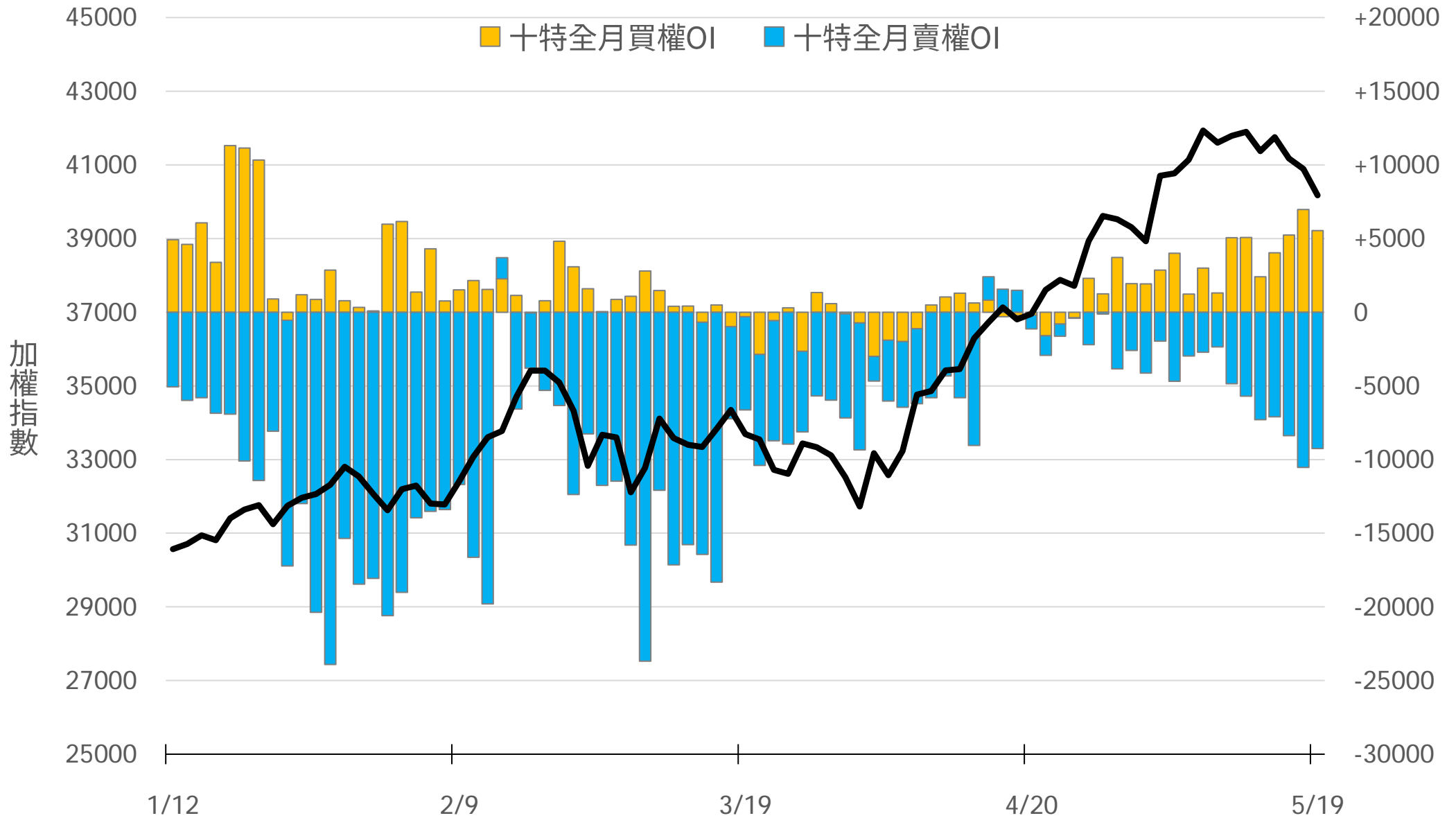


十特全月選權OI(口)

0軸以上為買方
0軸以下為賣方

買權
賣權

+5539
-9247



台指期盤後快訊



永豐期貨股份有限公司 | 台北市重慶南路一段2號8樓 | 02-2381-1799 | 114年金管期總字第010號 | 顧問事業部

本研究報告純屬研究性質僅供參考，不保證其完整性及精確性，報告內容具時效性，邇後若有變更，本公司將不做預告或主動更新。交易人決策時應衡量自身需求與交易風險，並就交易結果自行負責，本公司恕不負任何法律責任，亦不作任何保證。未經授權，禁止任何形式抄襲、引用或轉載。