

台指期盤後快訊

永豐期貨顧問事業部編製



收盤行情表

2026年5月18日 星期一

合約	收盤	漲跌	漲跌幅	成交量	OI	OI增減
加權指數	40891.82	-280.54	-0.69%	1.025629	兆元	
台指05	40797	-201	-0.49%	170863	42895	-32612
台指06	40963	-213	-0.52%	45589	46307	+28656
小台05	40797	-201	-0.49%	332730	26038	-2127
小台06	40963	-213	-0.52%	32654	11814	+2696
微台05	40797	-201	-0.49%	444654	46547	-1313
微台06	40963	-213	-0.52%	59812	21585	+4453
電子05	2651.1	-7.00	-0.26%	800	397	-53
金融05	2515	-4.00	-0.16%	473	511	-57
非金05	13882	-50.00	-0.36%	101	145	+19

今日無台選結算

市場過度樂觀 能源危機恐成下一波壓力源

指數週一下跌280.54點，收在40891.82點，成交量1.03兆元。台指期下跌201點至40797點，逆價差為-94.82點。籌碼面部分，三大法人賣超434.5億元；而在台指期淨部位方面，三大法人淨空單減少4768口至-3723口，其中外資淨空單減少5967口至-44996口；十大交易人中的特定法人全月份台指期淨空單減少4261口至-2288口。今天台股受到美股拖累早盤大幅開低，一度重挫近千點，不過低檔買盤很快進場承接，終場跌幅明顯收斂，代表目前市場資金仍然相當充沛。不過這樣的走勢其實也反映出另一個問題，就是市場情緒依然過度樂觀，甚至有點忽略了背後正在累積的系統性風險。近期全球原油庫存持續下降，美國戰略儲備仍處低檔，中東地緣風險也沒有真正解除，而能源問題偏偏是現在市場最容易低估的一環。過去大家認為AI只是科技革命，但現在逐漸開始發現，AI本質上其實也是一場能源競賽，無論是大型資料中心、伺服器還是AI推理運算，背後都需要龐大電力支撐，電網負荷與能源供給正在成為真正瓶頸。尤其美國大型科技公司近期持續擴建AI資料中心，電力需求增速遠超過市場原本預期，甚至已經開始推升天然氣與電力基建投資，這代表AI熱潮帶來的不只是資本支出循環，更可能推動新一輪能源通膨。市場現在還停留在「AI提高生產力、通膨下降、聯準會降息」的舊邏輯，但如果能源價格重新進入長期上升趨勢，整個劇本可能完全反過來。因為油價一旦持續墊高，運輸、製造、電力與原物料成本都會同步上升，進而壓抑需求。所以今天台股雖然低檔有撐，但這不代表風險解除，反而更像是資金在樂觀情緒下持續硬撐盤面。

選擇權未平倉量部分，05月買權最大OI落在43500點，賣權最大OI落在35000點；05月W4買權最大OI落在44000點，賣權最大OI落在37000點。全月份未平倉量put/call ratio值由1.62下降至1.41。VIX指數上升0.48至39.07。外資台指期買權淨金額1.12億元；賣權淨金額1.51億元。(永豐期貨研調)

三大法人籌碼變化 單位：口 / 億元

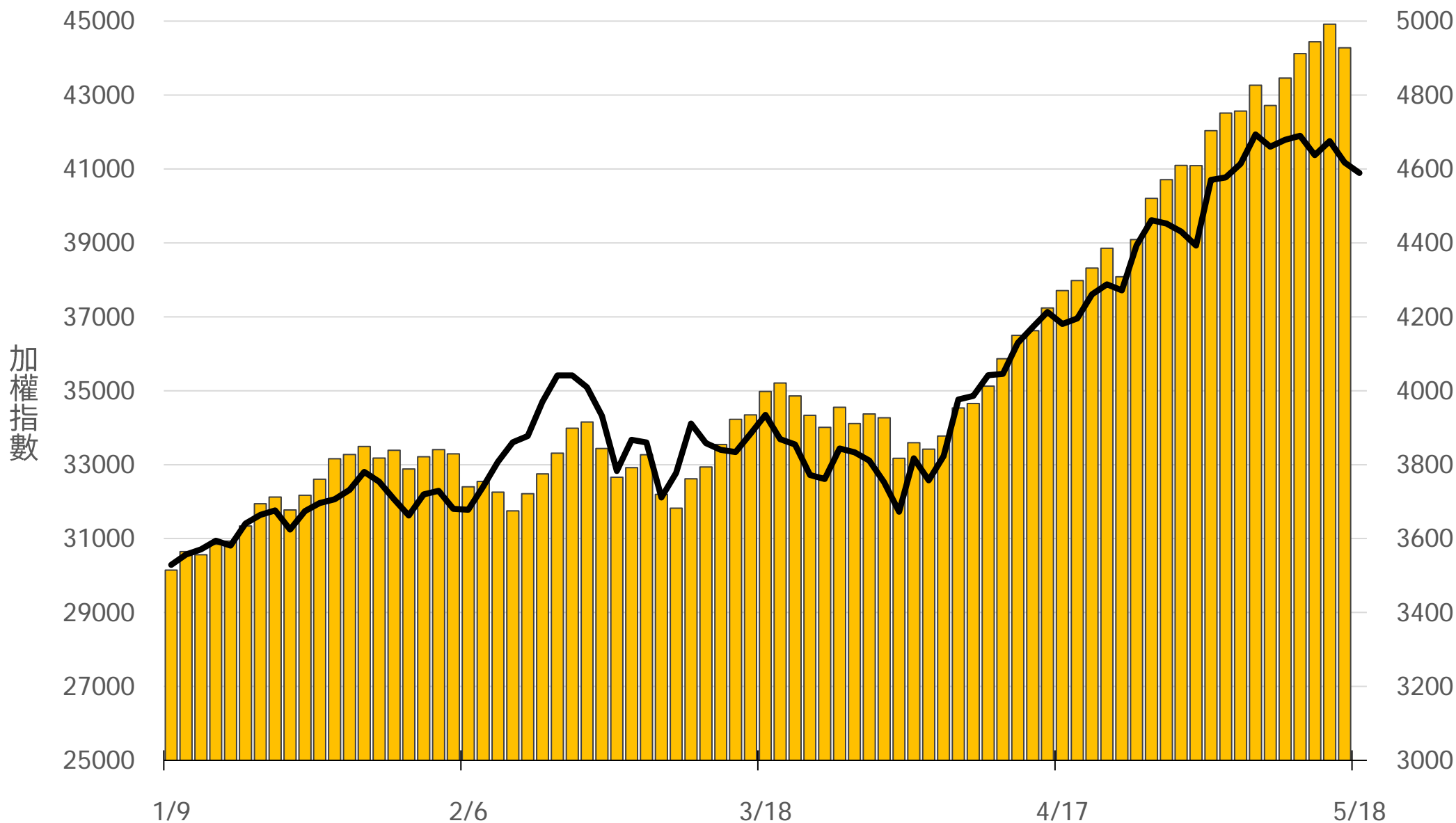
	現貨 (金額)	台指 (口數)	Call (口數)	Put (口數)	Call (金額)	Put (金額)
外資	-452.41	-44996 (+5967)	4326 (+1520)	8257 (+202)	1.12 (+0.05)	1.51 (-0.32)
投信	+157.17	39723 (-2015)	-429 (0)	127 (0)	-1.24 (+0.05)	0 (0)
自營	-139.27	1550 (+816)	15617 (+5610)	15059 (+8592)	-2.06 (-0.56)	-1.22 (+0.53)
合計	-434.50	-3723 (+4768)	19514 (+7130)	23443 (+8794)	-2.18 (-0.46)	0.29 (+0.21)

十大交易人期權淨部位(口)

	十大(特定人)		十大(非特定人)		全市場OI
	近月	其他月	近月	其他月	
台指	638 (+1581)	-2926 (+2680)	0 (-2212)	2341 (+127)	101621 (-3534)
買權	3770 (+1766)	3205 (-25)	-4417 (-5778)	-4060 (+623)	98164 (+31583)
賣權	-7244 (+404)	-3289 (-2560)	2723 (-5960)	-172 (+1804)	138277 (+30130)

上市融資餘額(億元) 圖表僅更新至前一日數據

4928.0



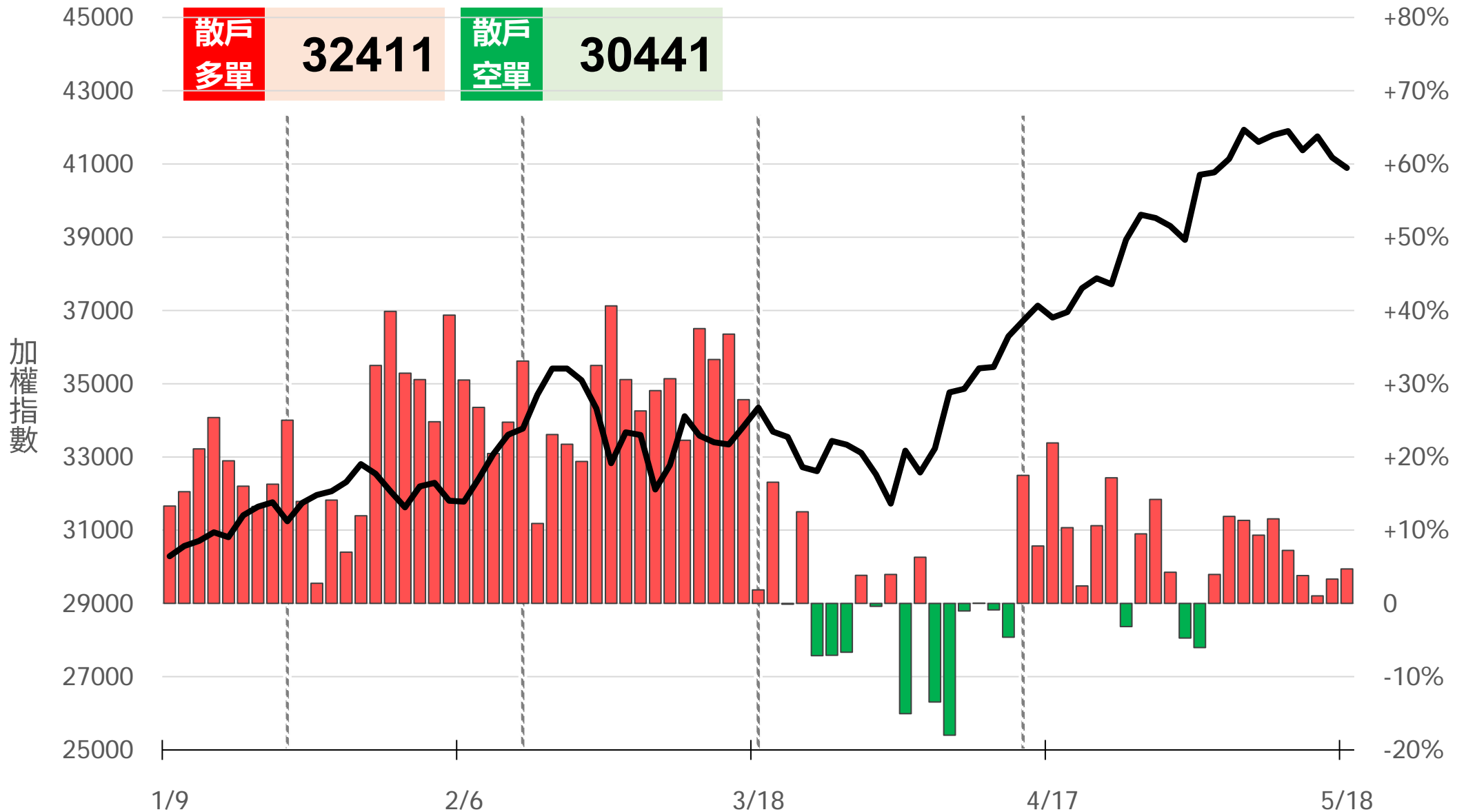
小台散戶多空比

散戶多單=全市場OI-三大法人多單(虛線為結算日)

散戶空單=全市場OI-三大法人空單

散戶多空比=(散戶多單-散戶空單)/全市場OI x 100%

+4.71%



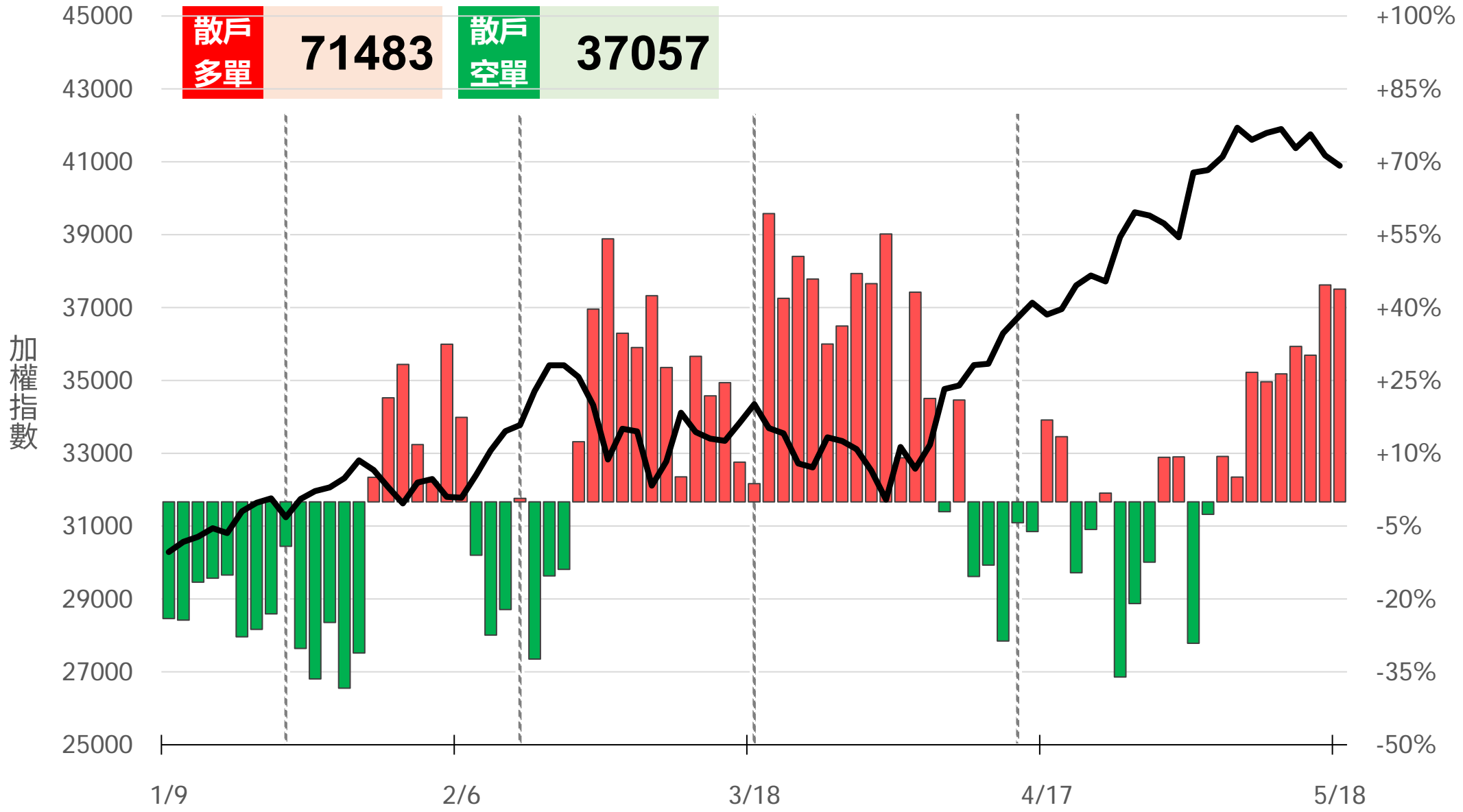
微台散戶多空比

散戶多單=全市場OI-三大法人多單(虛線為結算日)

散戶空單=全市場OI-三大法人空單

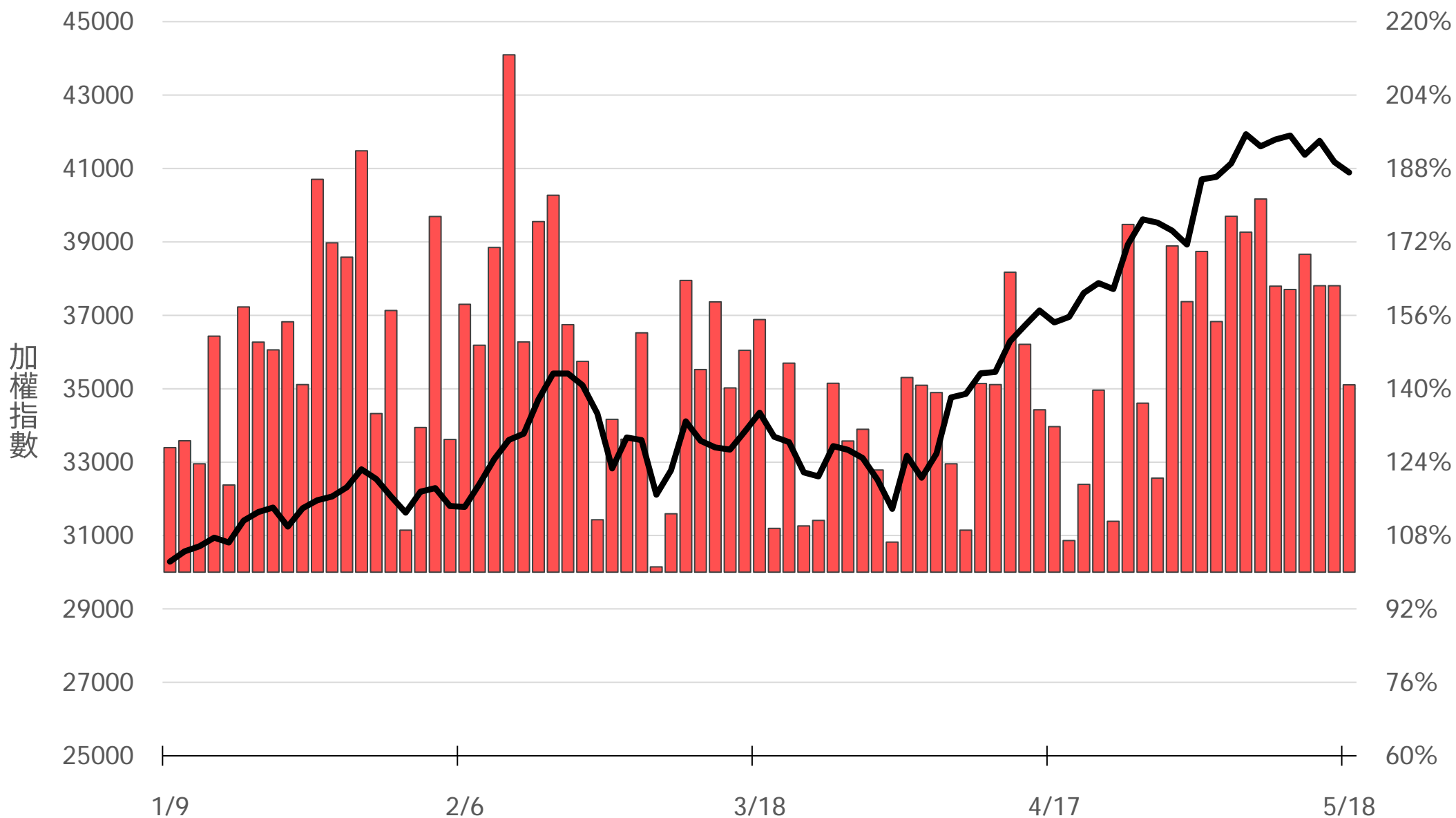
散戶多空比=(散戶多單-散戶空單)/全市場OI x 100%

+43.77%



Put/Call Ratio

140.86%



05月大量區

買權 43500
(4708口)

賣權 35000
(7297口)

Delta	Volume	Price	Change
(+450)	643	41300	401 (+111)
(+140)	260	41250	112 (-17)
(+693)	880	41200	326 (-76)
(+212)	256	41150	224 (+166)
(+544)	696	41100	241 (-42)
(+250)	259	41050	93 (+2)
(+1064)	1520	41000	1448 (-472)
(+156)	179	40950	167 (+51)
(+267)	361	40900	258 (+93)
(+203)	213	40850	131 (+32)
(+244)	843	40800	477 (-139)
(+199)	210	40750	178 (+88)
(+187)	587	40700	421 (+248)
(+47)	53	40650	220 (+101)
(+187)	287	40600	702 (-556)
(+60)	78	40550	501 (+164)
(+278)	502	40500	1332 (+350)
(+58)	59	40450	231 (+137)
(+116)	185	40400	670 (+447)
(+23)	27	40350	199 (+135)
(+48)	168	40300	585 (+277)

Put

Call

05月F4大量區

買權 **46200**
(651口)

賣權 **37000**
(128口)

(+4) 24	41300	Put	7	-
(-1) 1	41250		1	-
(+3) 6	41200		17	(+1)
(+5) 15	41150		15	(+3)
(+21) 26	41100		37	(+5)
(+15) 16	41050		4	(+4)
(+16) 16	41000		64	(+2)
(+27) 27	40950		12	(+5)
(+12) 12	40900		26	(+3)
(+6) 6	40850		10	(-3)
(+28) 31	40800		33	(+29)
(+4) 4	40750		20	(-7)
(+26) 26	40700		52	(+26)
(+3) 3	40650		21	(+20)
(+3) 3	40600		19	(+6)
- 0	40550		11	(+11)
(+11) 11	40500		19	(-90)
(+5) 5	40450	3	(+2)	
(+15) 15	40400	12	(+5)	
(+1) 1	40350	20	(+19)	
(+1) 1	40300	51	(+4)	

Call

05月W4大量區

買權 44000
(211口)

賣權 37000
(266口)

(-1) 3	41400	Put	0	-
(+4) 4	41350		0	-
(-2) 9	41300		13	(-1)
- 0	41250		0	-
(+6) 6	41200		45	(-52)
(+1) 2	41150		20	-
(+3) 3	41100		1	-
- 0	41050		1	-
(+114) 115	41000		13	(-2)
(+4) 4	40950		20	-
(+1) 1	40900		4	(-1)
- 0	40850		8	-
- 0	40800		12	(+11)
(+12) 12	40750		0	-
(+9) 9	40700		18	(+17)
(+4) 4	40650	0	(-1)	
(+1) 1	40600	1	(+1)	
- 0	40550	0	-	
(+1) 1	40500	14	(+7)	
- 0	40450	0	-	
- 0	40400	1	(-1)	

Call

05月F5大量區

買權 45000
(31口)

賣權 37500
(35口)

- 0	41400	Put	0	-
- 0	41350		0	-
(+2) 2	41300		0	-
(+1) 1	41250		0	-
- 0	41200		0	-
- 0	41150		0	-
- 0	41100		0	-
- 0	41050		0	-
- 0	41000		0	-
- 0	40950		0	-
- 0	40900		4	(+4)
- 0	40850		0	-
- 0	40800		1	(+1)
- 0	40750		0	-
(+2) 2	40700		0	-
- 0	40650	0	-	
- 0	40600	1	(+1)	
- 0	40550	0	-	
- 0	40500	10	(+10)	
0	40450	0	-	
- 0	40400	0	-	

Call

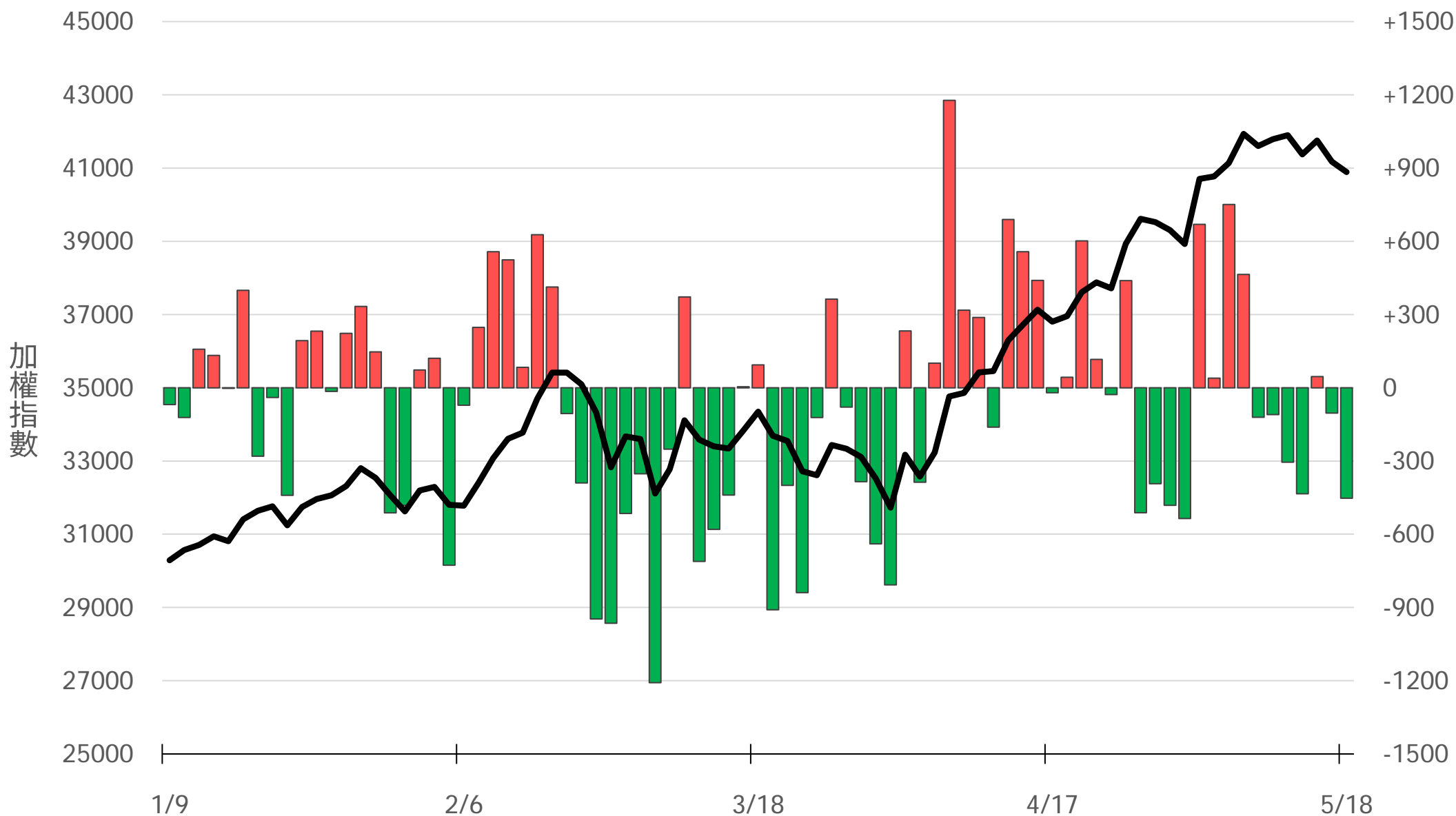
台指選波動度

VIX ▲ 39.07 買權 IV ▼ 21.06
賣權 IV ▼ 27.44



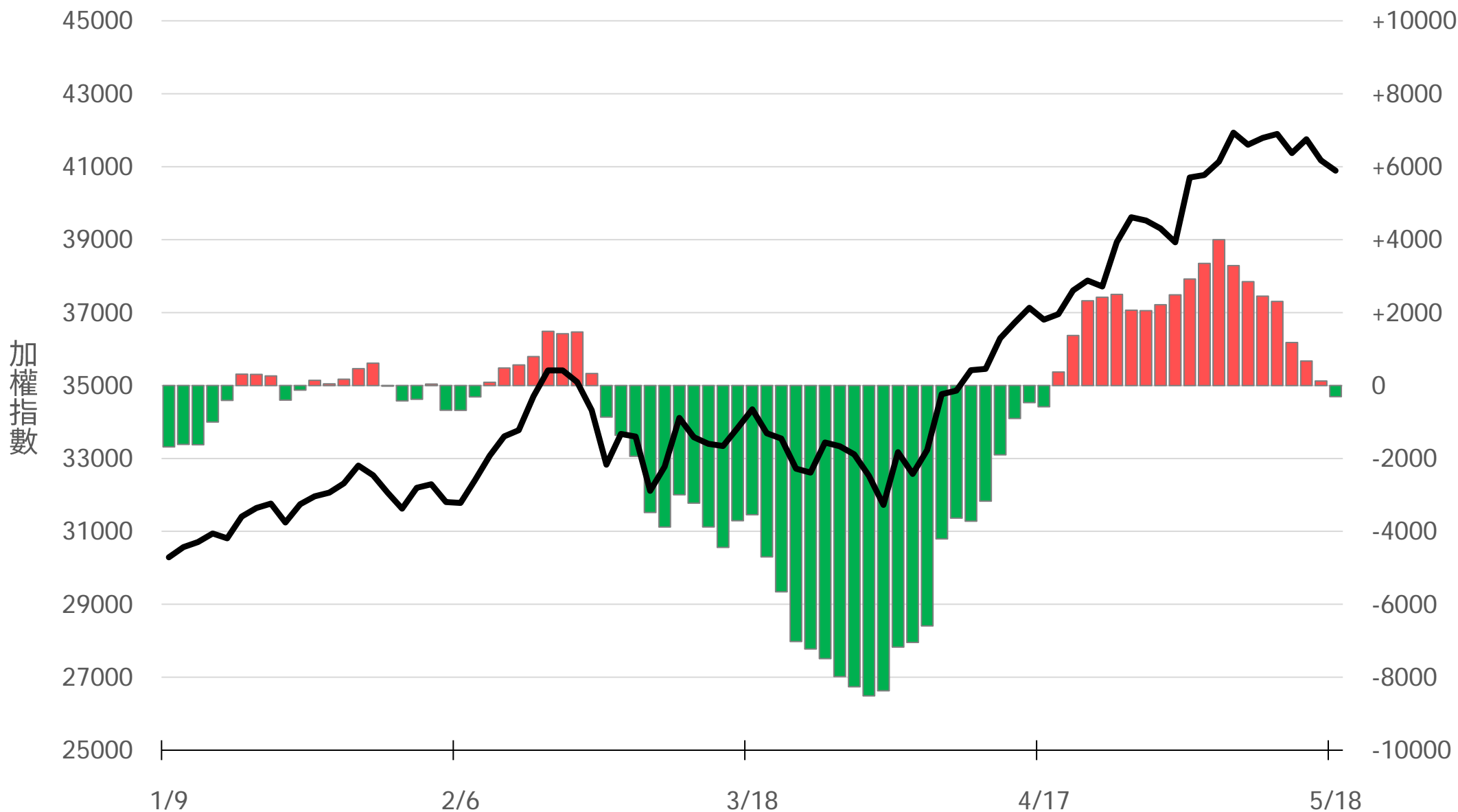
外資買賣超(億元)

-452.41



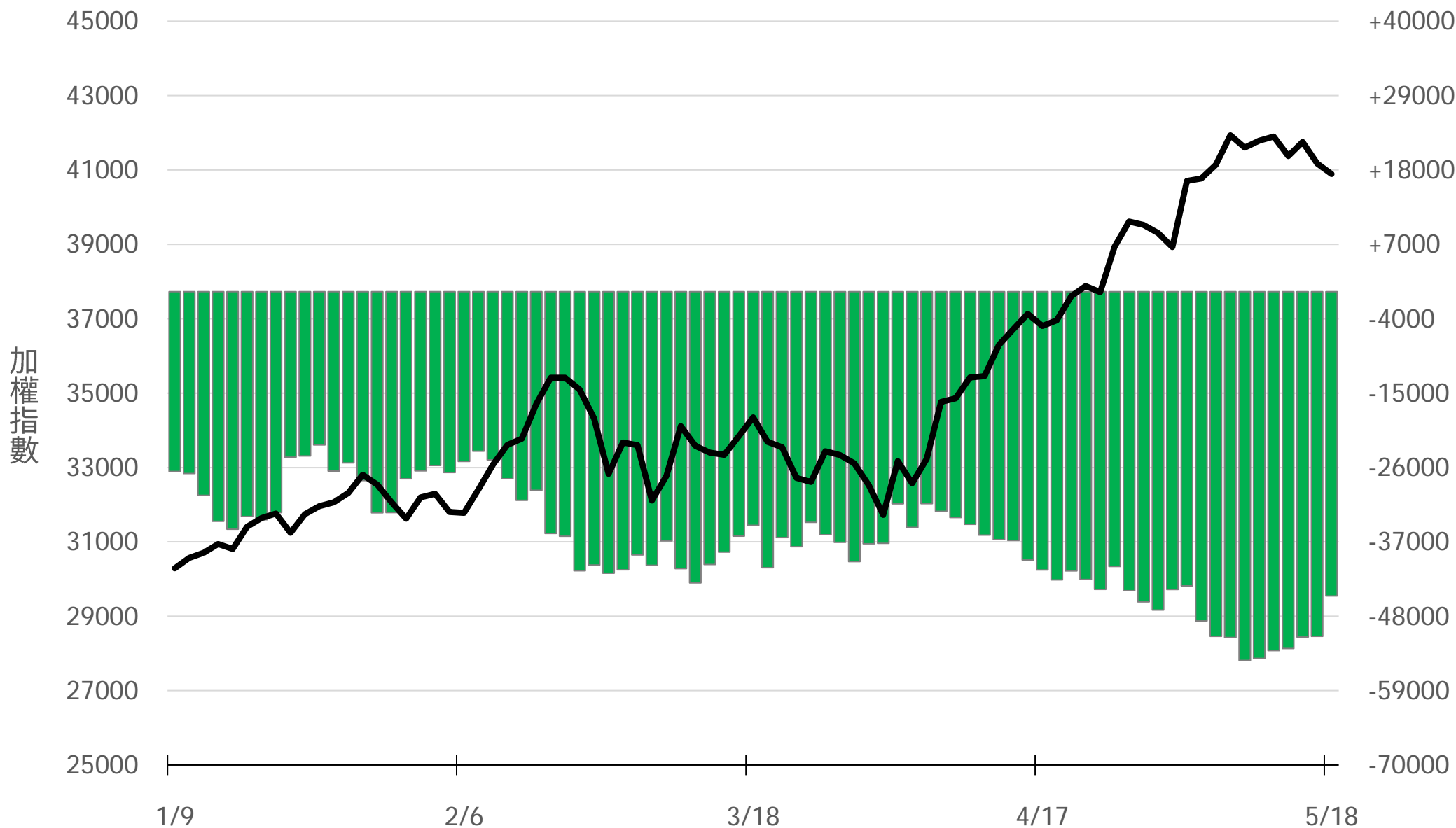
外資近20日累計買賣超(億元)

-305.97



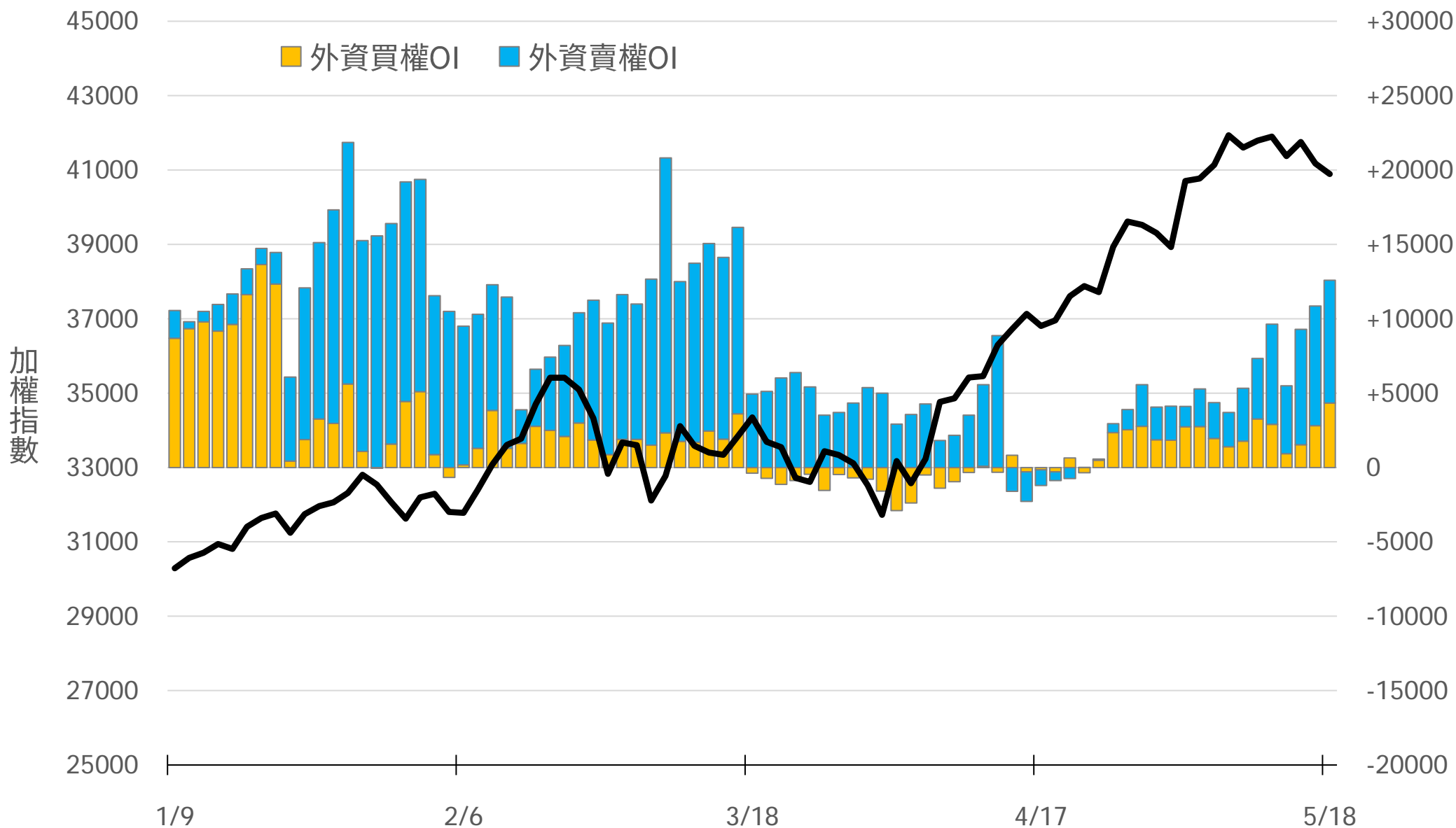
外資台指期OI(口)

-44996



外資選權OI(口) 0軸以上為買方，以下為賣方

買權 **+4326**
賣權 **+8257**



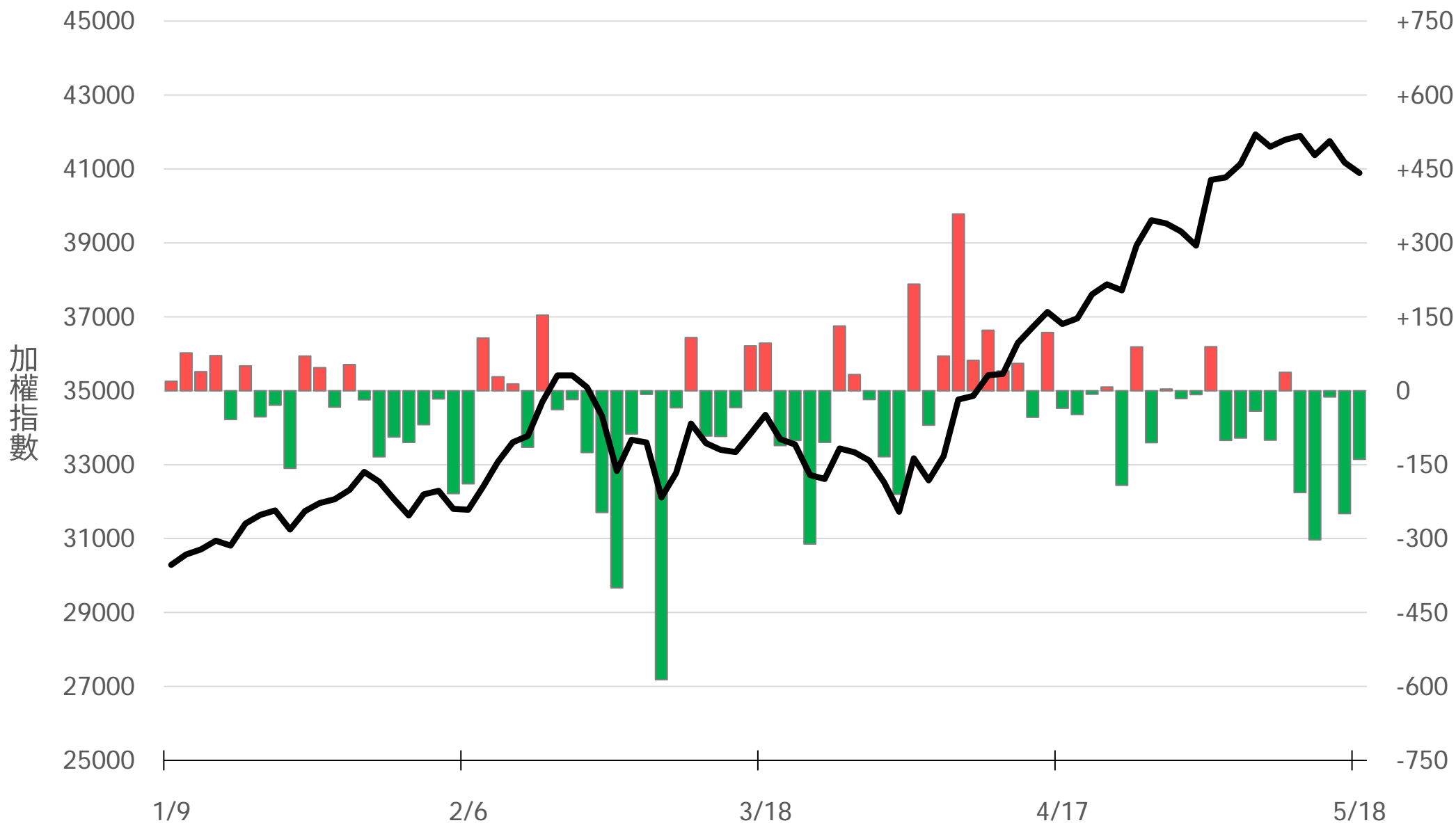
外資選權OI淨金額(億元)

-0.39



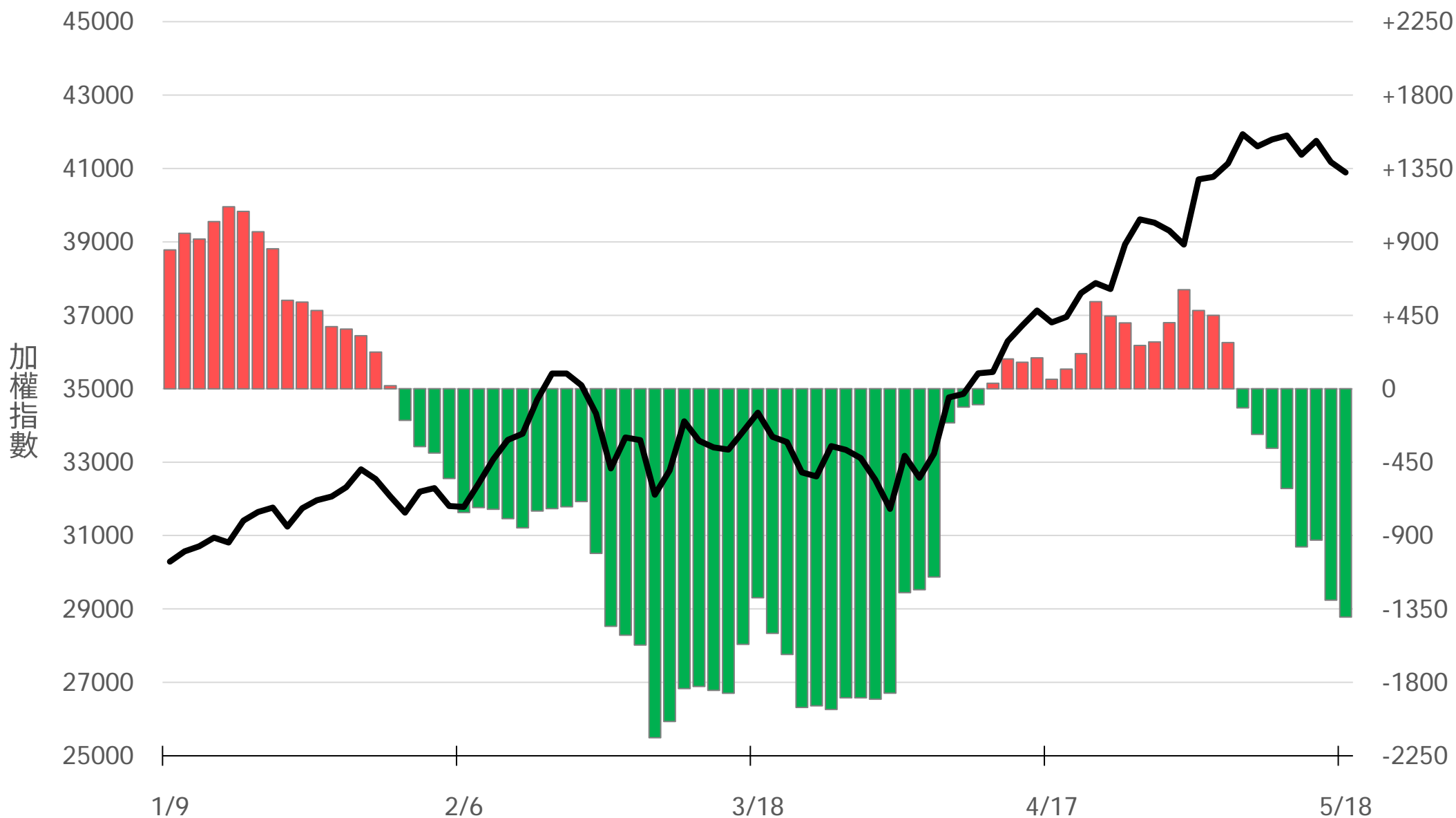
自營買賣超(億元)

-139.27



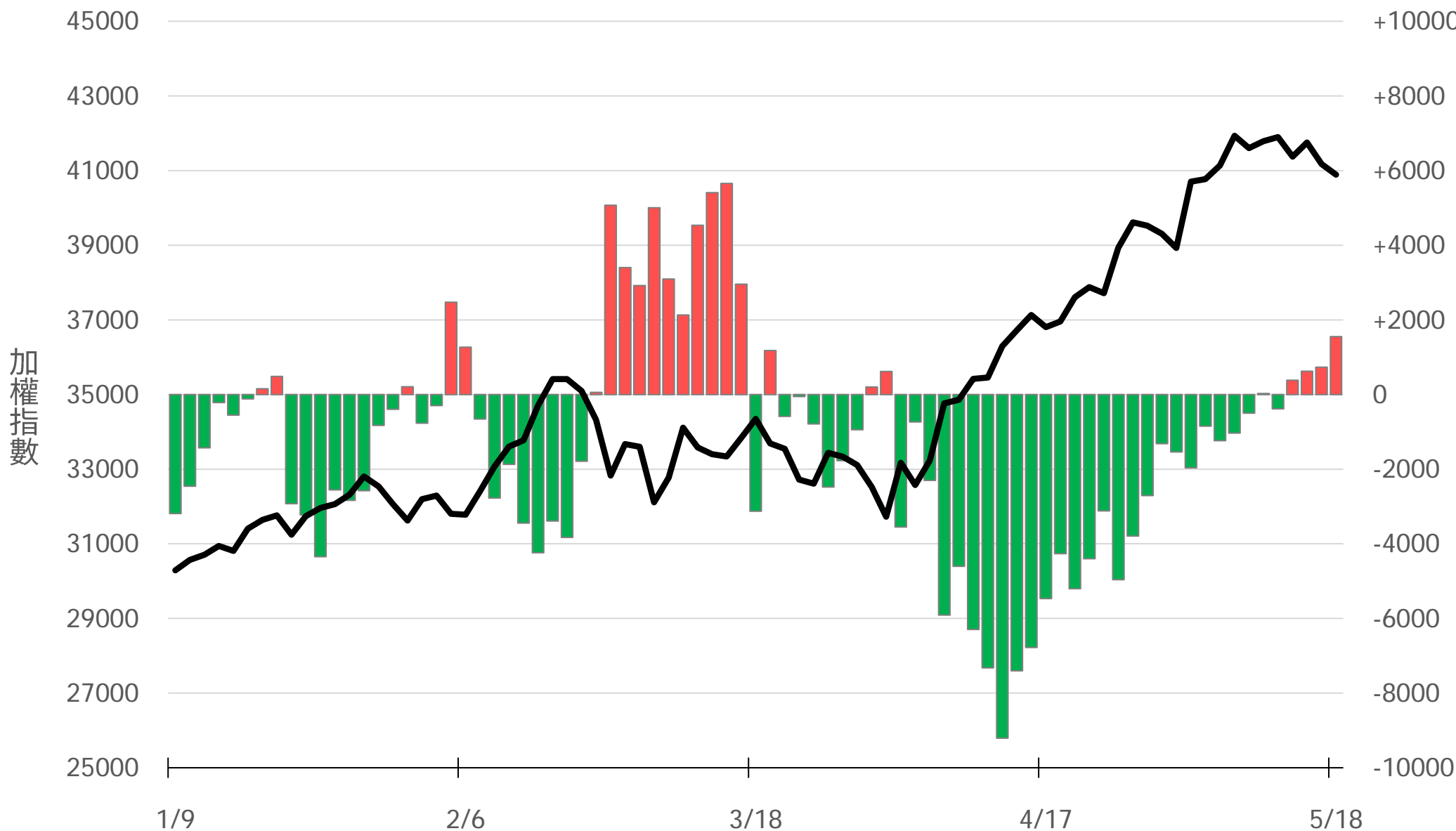
自營近20日累計買賣超(億元)

-1399.77



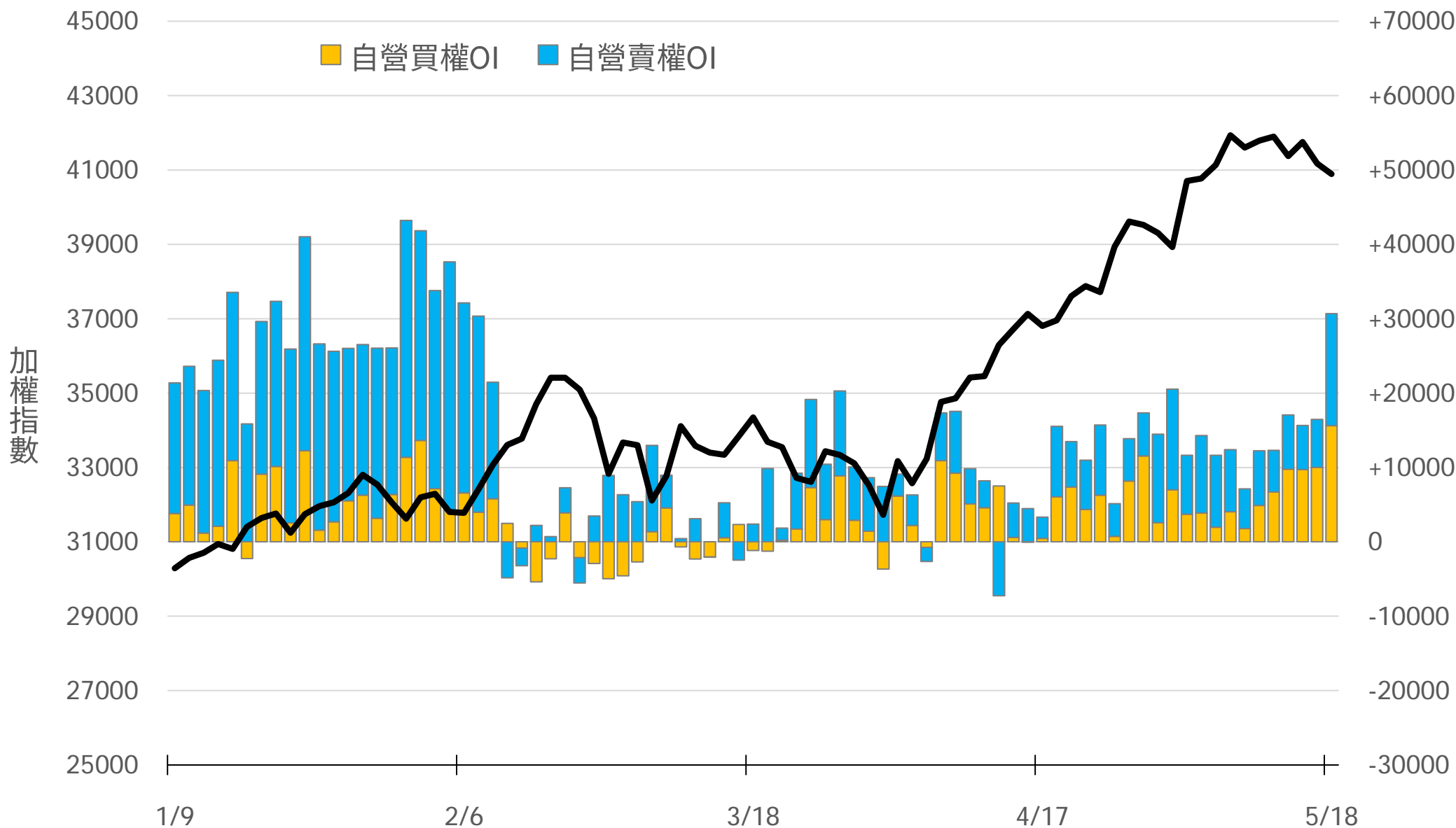
自營台指期OI(口)

+1550



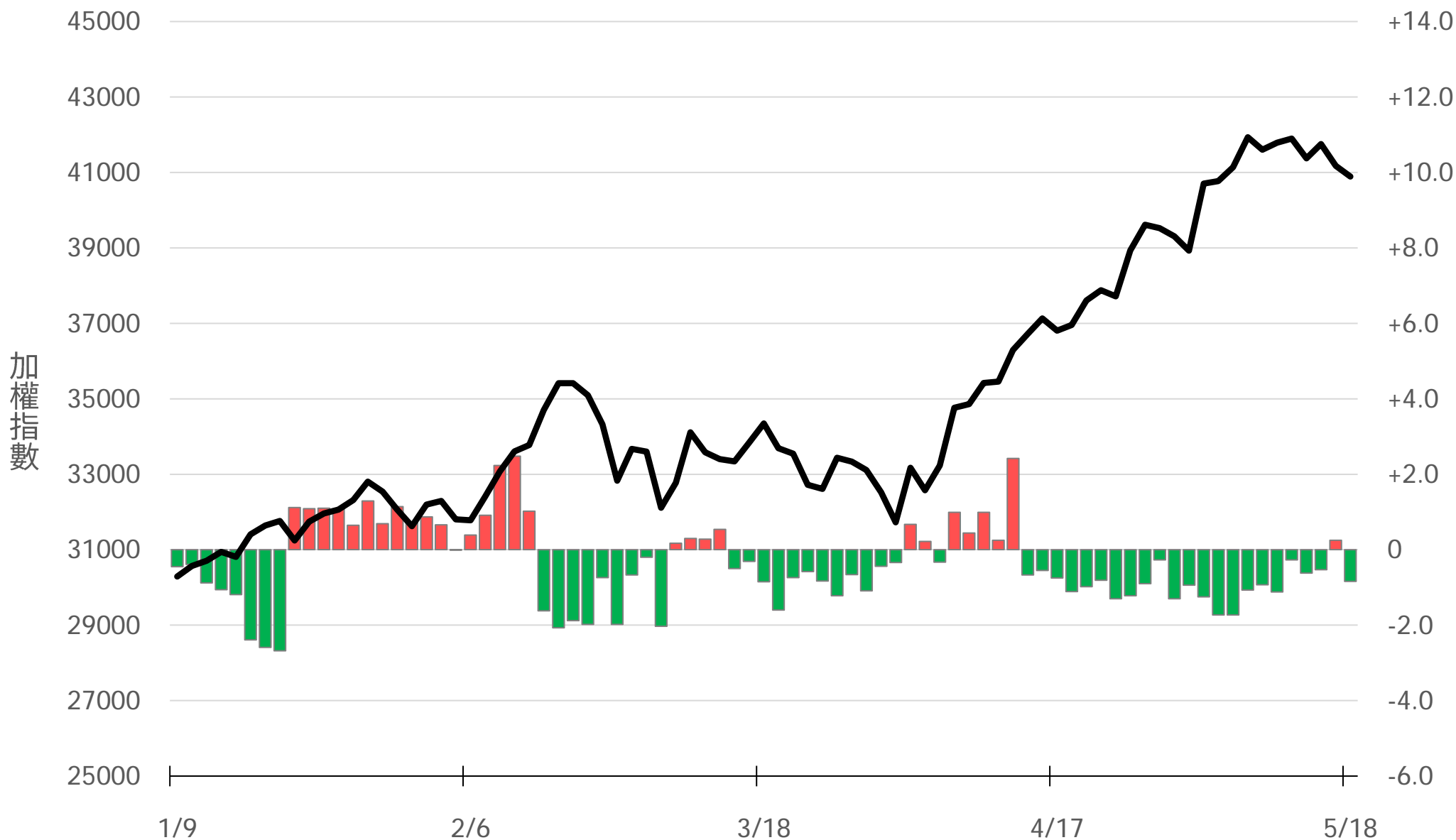
自營選權OI(口) 0軸以上為買方，以下為賣方

買權 +15617
賣權 +15059



自營選權OI淨金額(億元)

-0.84



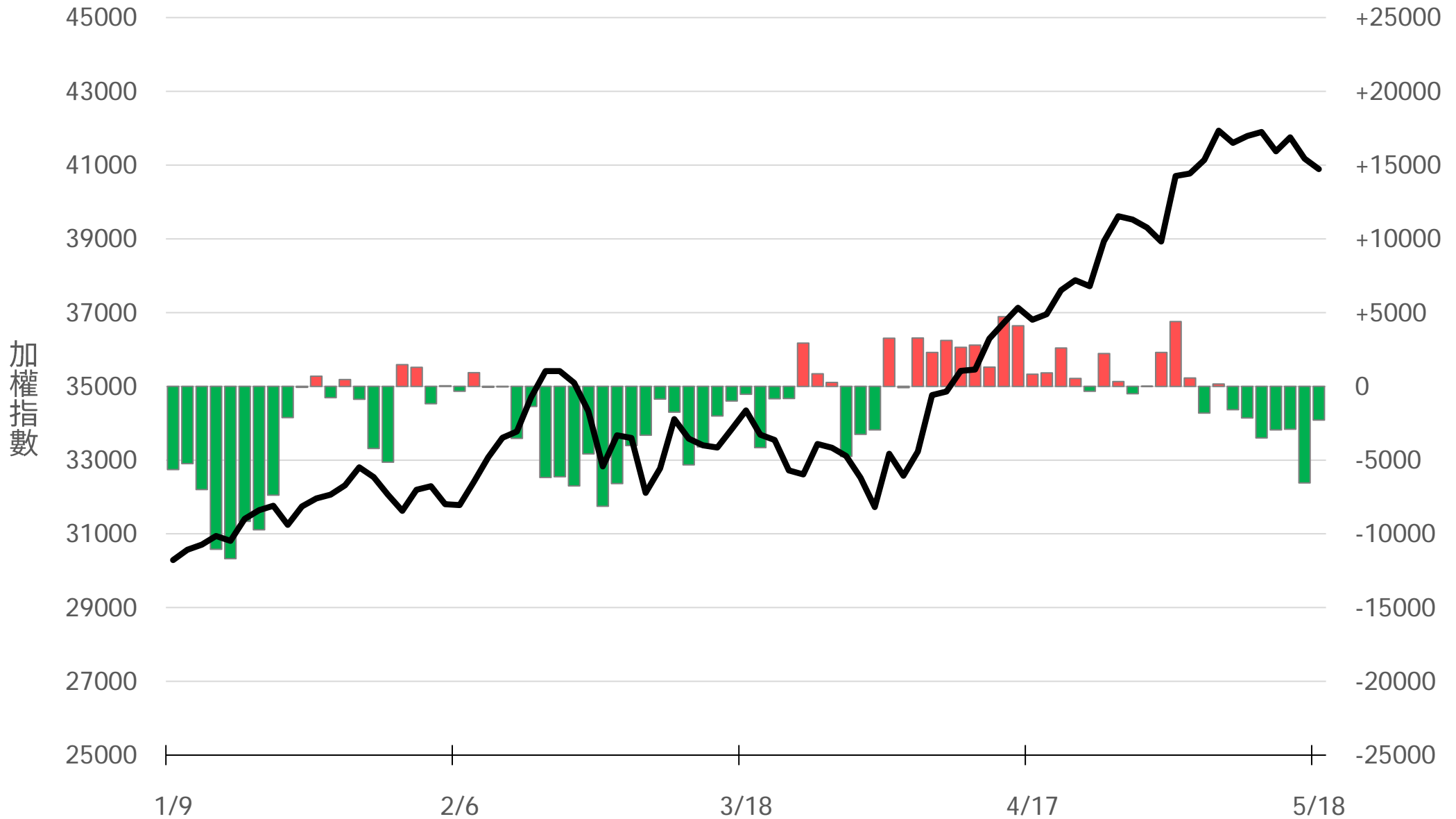
十特近月台指期O(口)

+638



十特全月台指期O(口)

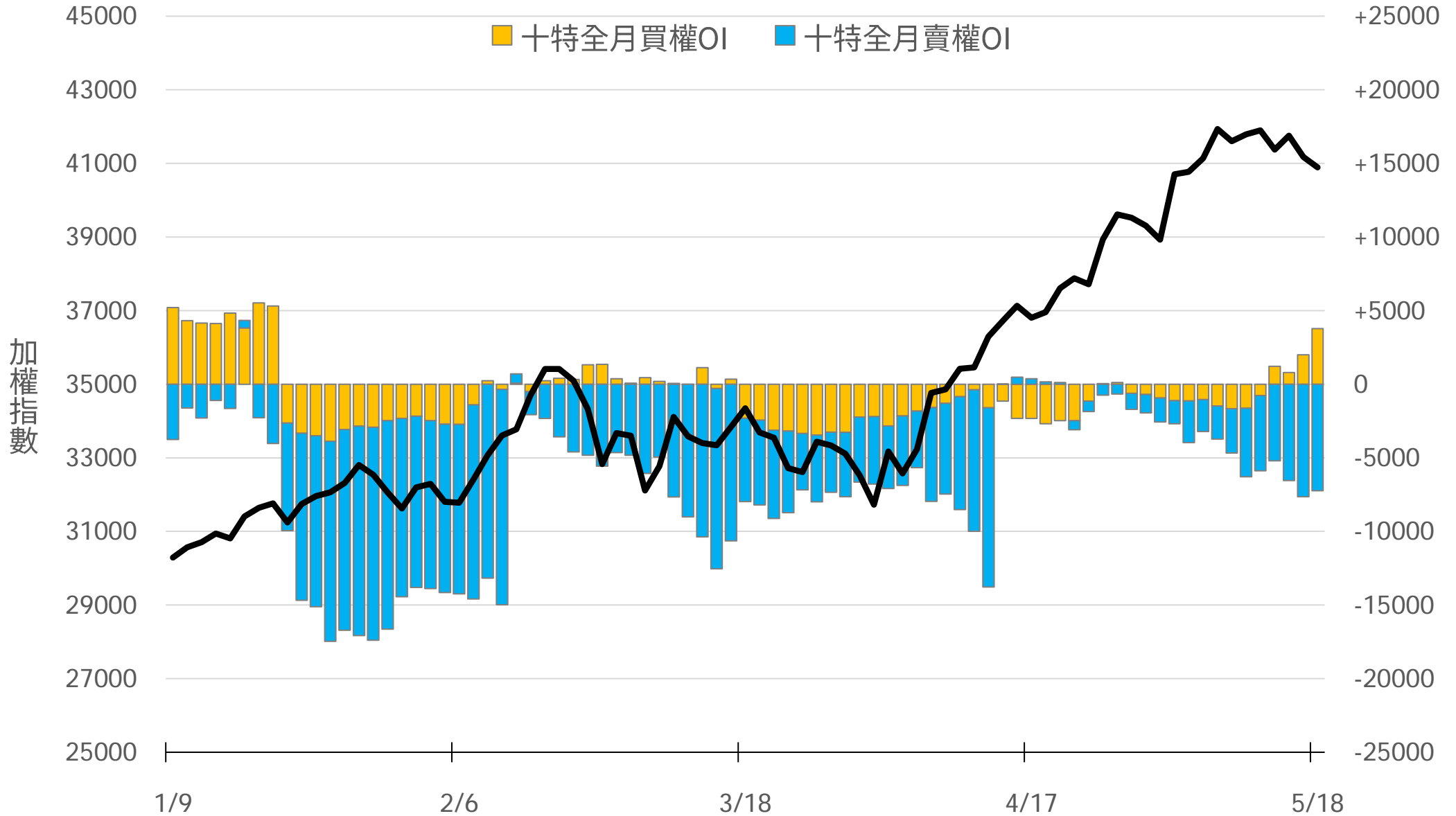
-2288



十特近月選權OI(口)

0軸以上為買方
0軸以下為賣方

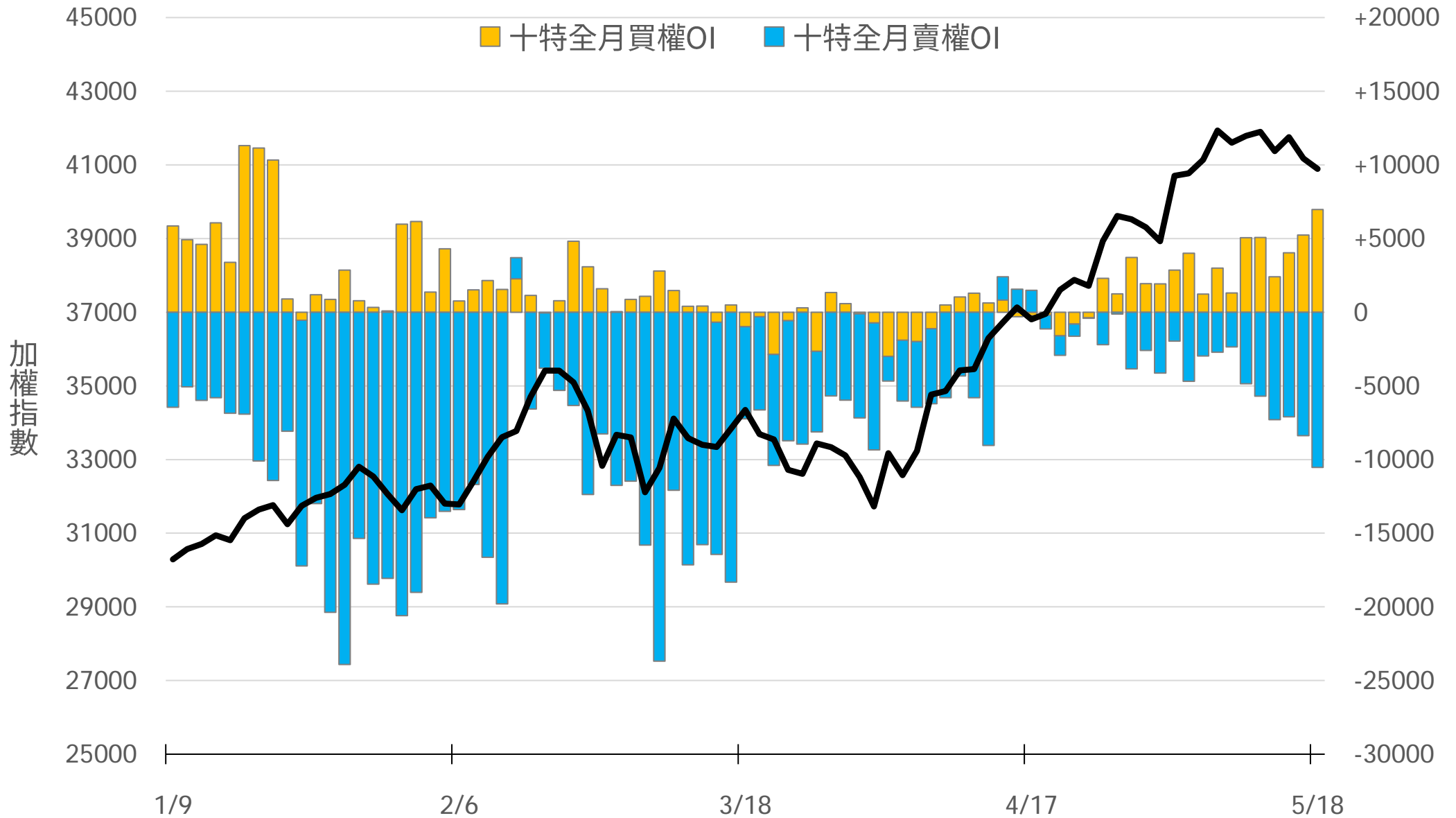
買權 +3770
賣權 -7244



十特全月選權OI(口)

0軸以上為買方
0軸以下為賣方

買權 +6975
賣權 -10533



台指期盤後快訊



永豐期貨股份有限公司 | 台北市重慶南路一段2號8樓 | 02-2381-1799 | 114年金管期總字第010號 | 顧問事業部

本研究報告純屬研究性質僅供參考，不保證其完整性及精確性，報告內容具時效性，邇後若有變更，本公司將不做預告或主動更新。交易人決策時應衡量自身需求與交易風險，並就交易結果自行負責，本公司恕不負任何法律責任，亦不作任何保證。未經授權，禁止任何形式抄襲、引用或轉載。