

# 台股除權息點數預估

永豐期貨顧問事業部編制

2026/05/18

- 1.目前本報告的除息點數將較實際情況低估(因為部分個股尚未公布現金股利金額)
- 2.由於多數個股尚未公布實際除息日，因此依已知的股東會日期向後推算除息日
- 3.報告中**MSCI**為港交所摩根台指期之簡稱、**FTSE**則為新加坡交易所富時台指期

# 近月合約除息概況

製表日：2026/05/18 運用日：2026/05/19

項目	台指	電子	金融	非金電	櫃買	MSCI	FTSE
月份	05	05	05	05	05	05	05
結算日	05/20	05/20	05/20	05/20	05/20	05/28	05/28
近月 待蒸發(實)	(0)	(0)	(0)	(0)	(0.00)	(0)	(0)
待蒸發(實+估)	0	0	0	0	0.00	0	0
已蒸發	2.49	0.05	0	6.00	0.25	0	0
月份	06	06	06	06	06	06	06
結算日	06/17	06/17	06/17	06/17	06/17	06/26	06/26
次月 待蒸發(實)	(67.56)	(4.87)	(0)	(18.52)	(0.20)	(2.75)	(3.04)
待蒸發(實+估)	121.17	8.21	1.24	50.68	0.46	7.25	14.92
待蒸發	594.25	27.01	104.94	421.02	5.59	22.15	49.93
全年 已蒸發	69.36	4.64	0	34.23	1.01	2.80	2.53
總預估點數	663.60	31.65	104.94	455.26	6.60	24.95	52.46

待蒸發：運用日當天(不含)至該合約結算期間，共需蒸發之點數；(實)：只考慮確定公布除息日；(實+估)：確定公布+模型預估公布之影響點數

即5/19盤中5月台指期逆價差尚須排除0.00點待蒸發點數；6月台指期逆價差尚須排除121.17點待蒸發點數

# 未來逐日蒸發點數

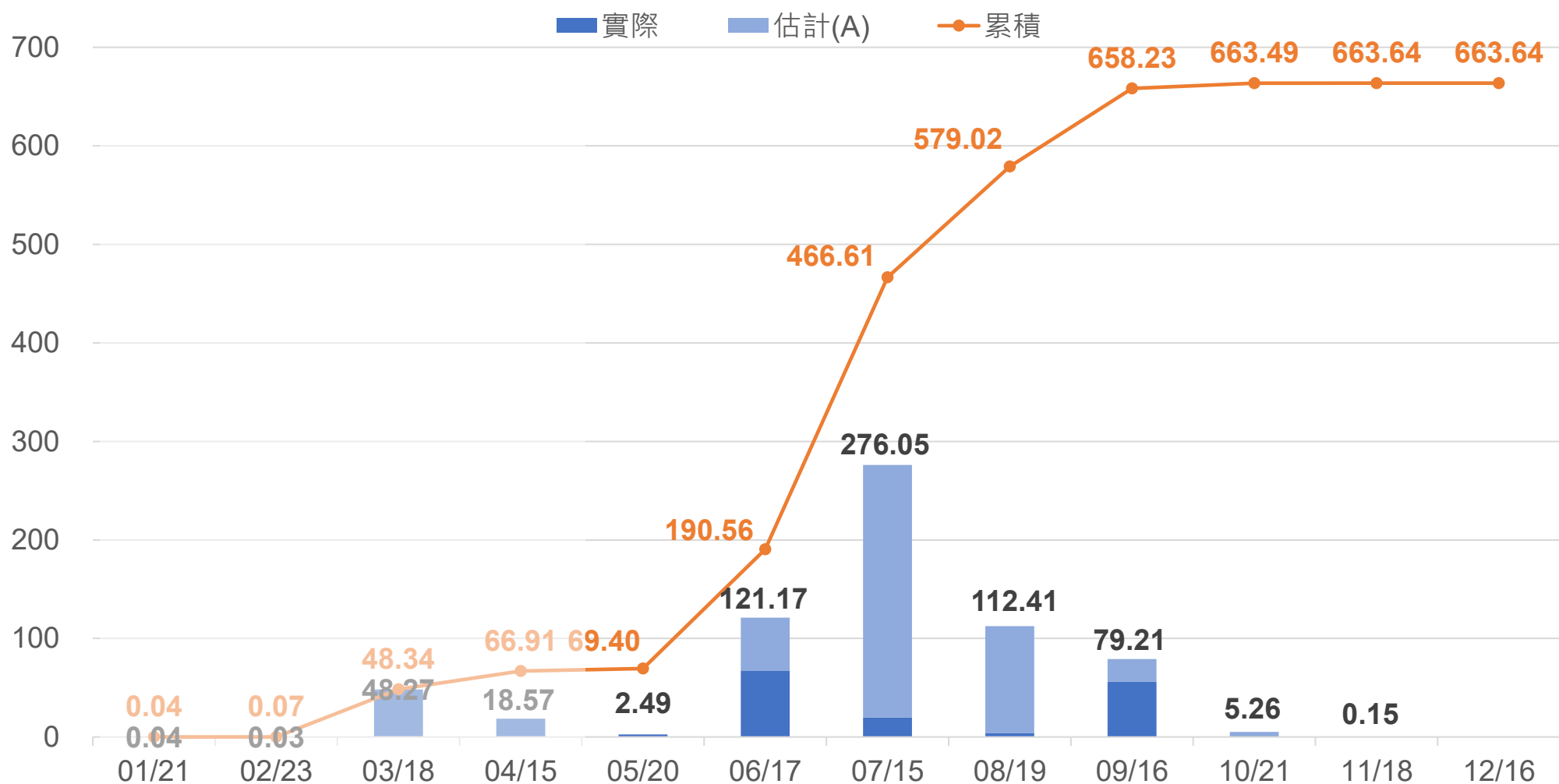
日期	台指	電子	金融	非金電	櫃買	MSCI	FTSE
2026/5/19					0.01		
2026/5/20							
2026/5/21							
2026/5/22	0.07	0.01					
2026/5/25	0.04						
2026/5/26							
2026/5/27	1.04	0.03		2.18	0.03		
2026/5/28	0.32			0.95	0.02		
2026/5/29							
2026/6/1	0.65	0.04		0.44	0.02		
2026/6/2	1.86	0.08		2.7	0.01		
2026/6/3	0.01			0.05	0.01		

# 台指週合約預估影響點數

合約	結算日	當週蒸發	待蒸發	已蒸發	狀態
202604W5	2026/4/29	1.09	0	1.09	-
202605W1	2026/5/6	0	0	0	-
202605W2	2026/5/13	0	0	0	-
<b>202605</b>	<b>2026/5/20</b>	<b>0</b>	<b>0</b>	<b>0</b>	<b>交易中</b>
202605W4	2026/5/27	1.15	1.15	0	-
202606W1	2026/6/3	2.85	4	0	-
202606W2	2026/6/10	6.1	10.1	0	-
202606	2026/6/17	111.07	121.17	0	-
202606W4	2026/6/24	50.76	171.93	0	-

# 全年蒸發點數估計-台指

橘字為年初至該月結算之累積值  
黑字為該合約(近月期間)之蒸發點

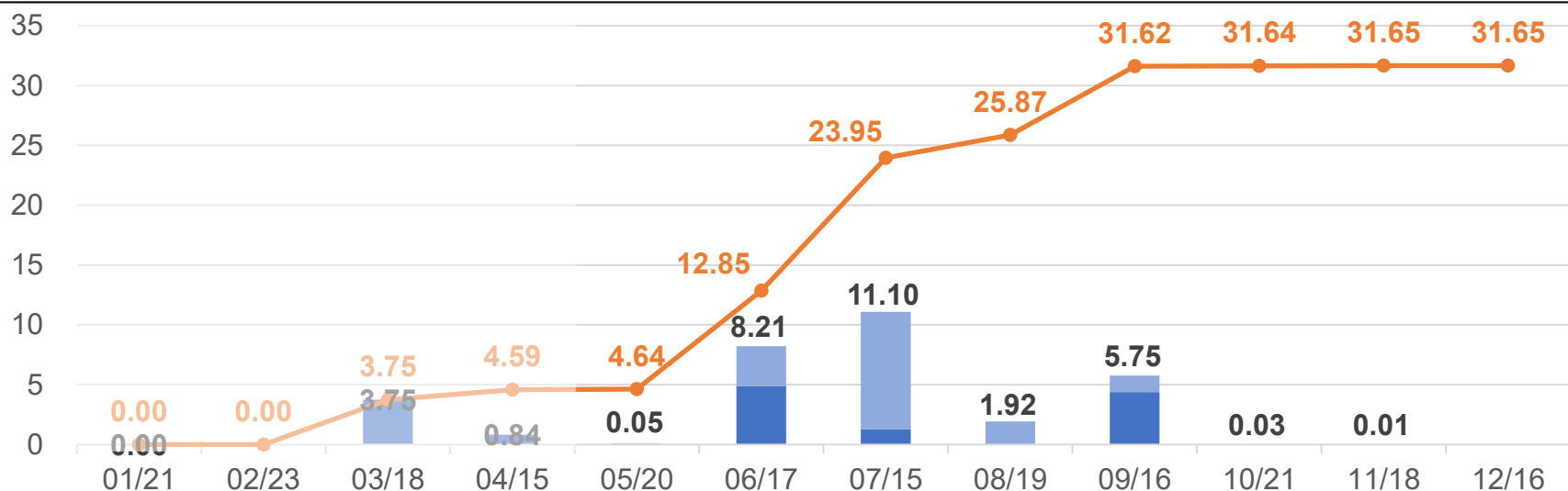


(估計代表尚未公布實際除息日，依已知的股東會日期往後推算)

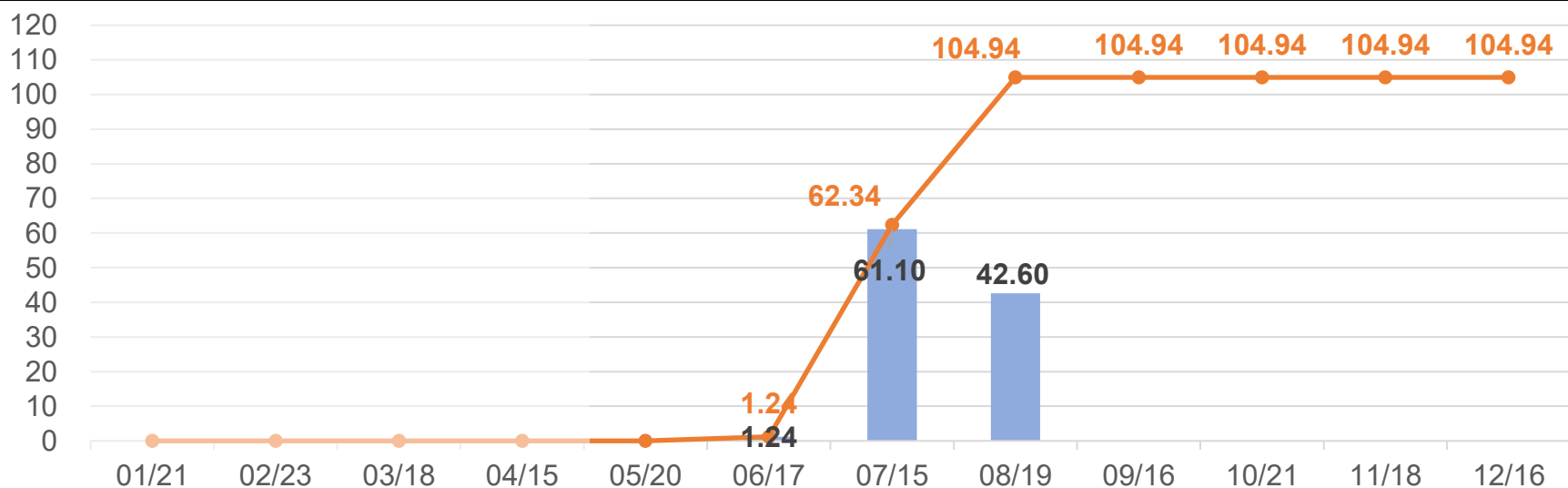
# 全年蒸發點數估計-電子、金融

橘字為年初至該月結算之累積值  
黑字為該合約(近月期間)之蒸發點

## 電子



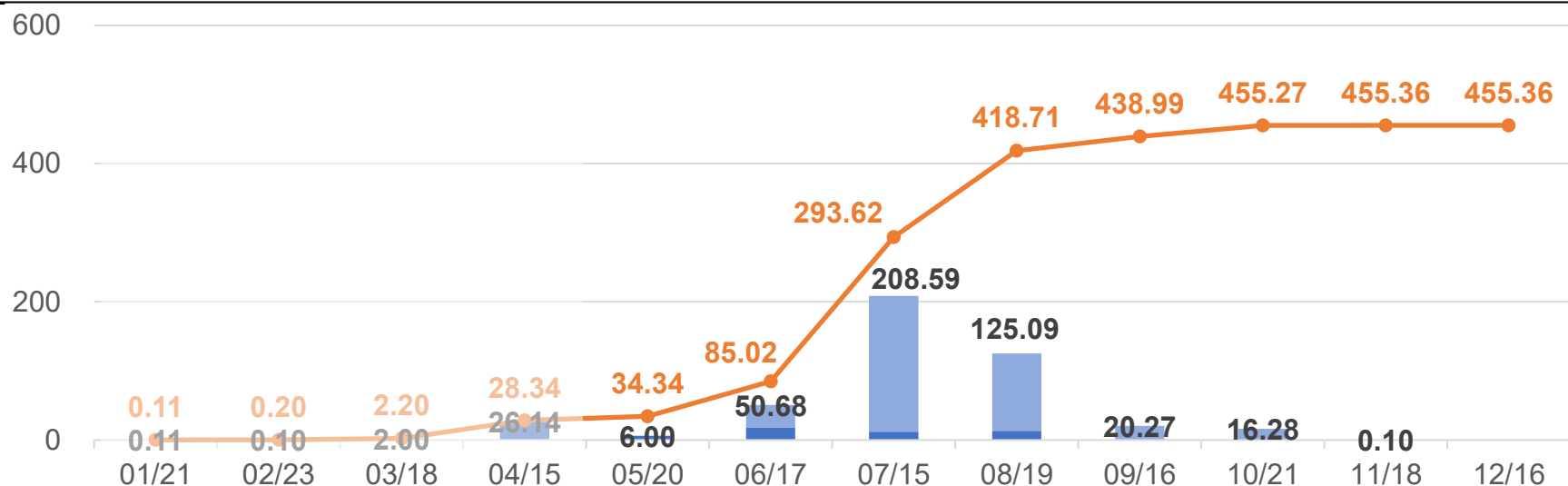
## 金融



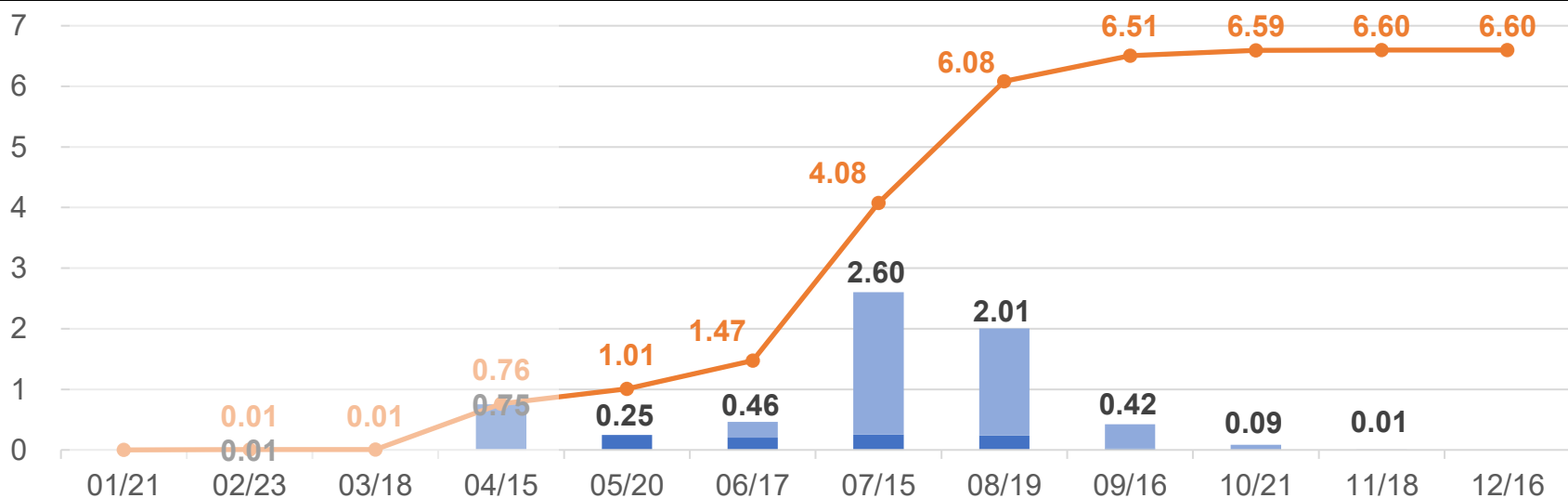
# 全年蒸發點數估計-非金電、櫃買

橘字為年初至該月結算之累積值  
黑字為該合約(近月期間)之蒸發點

## 非金電



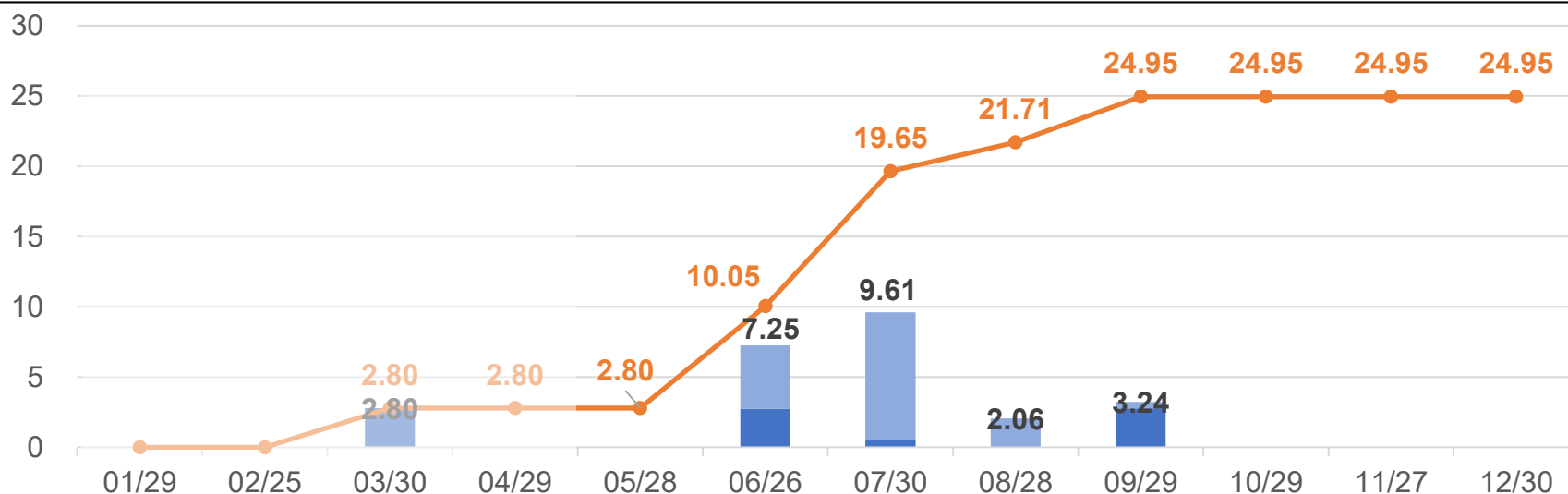
## 櫃買



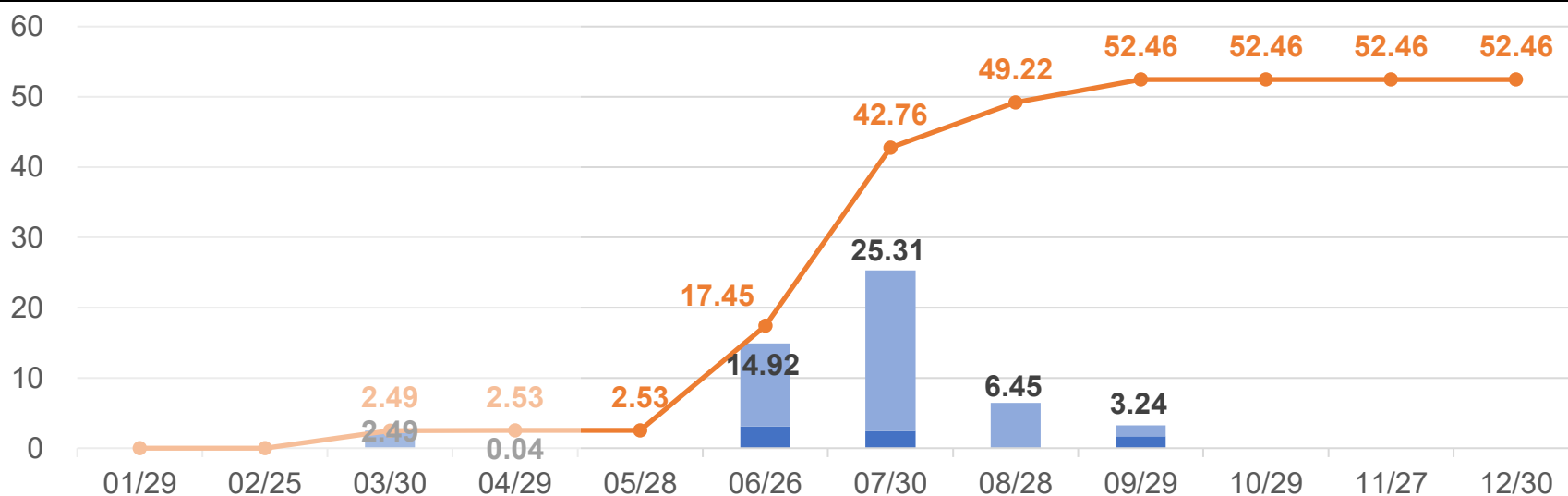
# 全年蒸發點數估計-MSCI、FTSE

橘字為年初至該月結算之累積值  
黑字為該合約(近月期間)之蒸發點

MSCI  
(摩台)



FTSE  
(富台)



# 台指待除息前50大

\*「估計」代表尚未公布除息日，依股東會日期向後推算  
 \*\*橘色區域代表對該指數影響點數，醒目數字代表影響程度排名前10

代號	股票	現金股利	日期	狀態	台指	電子	金融	MSCI	FTSE
3036	文晔	7.8	6/8	實際	3.03	0.24			0.35
2330	台積電	6	6/11	實際	47.66	3.75		2.38	1.45
3481	群創	1	6/11	估計	2.45	0.19		0.07	0.37
2382	廣達	15.6	6/15	估計	18.46	1.45		1.03	2.1
4938	和碩	4	6/15	實際	3.29	0.26		0.19	0.39
2308	台達電	11.6	6/16	估計	9.23	0.73		0.28	1.14
2207	和泰車	20	6/16	估計	3.41			0.2	0.29
6669	緯穎	145	6/16	估計	8.25	0.65		0.36	0.76
2615	萬海	3	6/18	估計	2.58			0.06	0.18
2327	國巨*	6	6/19	估計	3.81	0.3		0.12	0.47

# 台指待除息前50大

\*「估計」代表尚未公布除息日，依股東會日期向後推算  
 \*\*橘色區域代表對該指數影響點數，醒目數字代表影響程度排名前10

代號	股票	現金股利	日期	狀態	台指	電子	金融	MSCI	FTSE
6505	台塑化	1.2	6/22	估計	3.5				0.07
3231	緯創	5.5	6/22	估計	5.36	0.42		0.44	0.86
2357	華碩	42	6/23	估計	9.56	0.75		0.72	1.46
2603	長榮	16	6/23	估計	10.61			0.41	0.89
2303	聯電	2.6	6/26	估計	10.02	0.79		0.32	1.54
4904	遠傳	3.81	6/26	估計	4.21	0.33		0.16	0.34
3045	台灣大	4.8	6/29	估計	5.47	0.43		0.2	0.35
2883	凱基金	1	6/29	估計	5.68		4.84	0.3	0.8
2882	國泰金	3.5	6/29	估計	17.37		14.8	0.72	1.67
2317	鴻海	7.2	7/1	估計	30.88	2.43		2.07	4.48

# 台指待除息前50大

\*「估計」代表尚未公布除息日，依股東會日期向後推算  
 \*\*橘色區域代表對該指數影響點數，醒目數字代表影響程度排名前10

代號	股票	現金股利	日期	狀態	台指	電子	金融	MSCI	FTSE
2885	元大金	1.8	7/1	估計	7.35		6.26	0.33	1
2412	中華電	5.2	7/3	估計	12.36	0.97		0.48	1.01
1102	亞泥	2.3	7/6	估計	2.5			0.16	0.27
5876	上海商銀	1.8	7/6	估計	2.68		2.28	0.18	0.35
2454	聯發科	24.5	7/7	實際	12.04	0.95		0.41	1.84
2404	漢唐	40	7/8	估計	2.34	0.18			0.33
2881	富邦金	4.25	7/9	估計	20.32		17.32	0.88	1.81
3034	聯詠	23	7/9	估計	4.29	0.34		0.28	0.67
2618	長榮航	2	7/13	估計	3.31			0.14	0.28
2891	中信金	2.5	7/13	估計	15.45		13.17	0.84	2.25

# 台指待除息前50大

\*「估計」代表尚未公布除息日，依股東會日期向後推算  
 \*\*橘色區域代表對該指數影響點數，醒目數字代表影響程度排名前10

代號	股票	現金股利	日期	狀態	台指	電子	金融	MSCI	FTSE
7769	鴻勁	65	7/14	估計	3.58	0.28			
1216	統一	3	7/16	估計	5.22			0.38	0.75
2395	研華	11.2	7/17	估計	2.97	0.23		0.09	0.26
2884	玉山金	1.4	7/23	估計	6.94		5.91	0.5	1.1
5871	中租-KY	5.8	7/27	估計	3.31			0.21	0.44
2912	統一超	9	7/27	估計	2.87			0.14	0.24
2345	智邦	15	7/29	估計	2.58	0.2		0.08	0.38
2376	技嘉	12	7/31	估計	2.46	0.19		0.12	0.33
2887	台新新光金	1	8/3	估計	8.04		6.86		1.17
2892	第一金	1.3	8/5	估計	5.73		4.88	0.45	0.72