

# CFTC 大額交易人持倉報告

---

永豐期貨顧問事業部編製

2026/5/18

資料來源：CFTC官網、精誠資訊DQII、奇狐全球版

永豐期貨股份有限公司 | 台北市重慶南路一段2號8樓 | 02-2381-1799 | 114年金管期總字第010號 | 顧問事業部  
本報告純屬研究性質，僅供永豐金控同仁及客戶參考，不提供或嘗試遊說客戶作為交易期權之依據，客戶於決策時應依個人財務狀況審慎評估所能承擔之風險，並就投資結果自行負責，本公司恕不負任何法律責任，亦不作任何保證。本報告內容或有取材於本公司認可之來源，但不保證其真實性或完整性，相關圖表均採用特定軟體，以歷史數據進行繪製及統計，並不具預測未來之能力與代表未來獲利，客戶參考使用前須審慎評估。報告內容中所有資訊有其時效性，爾後若有變更，本公司將不作預告或主動更新。未經本公司授權，禁止以任何形式複製、轉載或節錄。

# 目錄

---

- P3 報告閱讀說明
- P4 大額交易人身分分類
- P5 金融類投機部位每週變動表
- P6 商品類投機部位每週變動表

## 金融類

- P7 mini 道瓊
- P8 mini NQ
- P9 mini S&P
- P10 VIX
- P11 30年債
- P12 10年債
- P13 5年債
- P14 2年債
- P15 歐元
- P16 日圓
- P17 英鎊
- P18 瑞郎
- P19 加幣
- P20 澳幣
- P21 紐幣
- P22 美元指數
- P23 綜美(未含)
- P24 綜美(包含)

## 商品類

- P25 黃金
- P26 白銀
- P27 銅
- P28 白金
- P29 輕原油
- P30 熱燃油
- P31 天然氣
- P32 無鉛汽油
- P33 活牛
- P34 活豬
- P35 玉米
- P36 小麥
- P37 黃豆
- P38 黃豆油
- P39 黃豆粉
- P40 粗米
- P41 咖啡
- P42 可可
- P43 11號糖
- P44 棉花

# CFTC大額交易人持倉報告閱讀說明

---

在美國負責主管期貨交易的是商品期貨交易委員會，  
(Commodity Futures Trading Commission，簡稱CFTC)  
CFTC在每週五美國東部時間下午03:30，  
台灣時間週六上午03:30(冬令延後1小時)，  
於官網上發佈統計至每週二收盤，  
在美國上市交易的期貨商品未平倉部位現況。

每個期貨商品未平倉部位由需申報與不需申報兩部分組成，  
持有部位則分為多單、空單、扣抵部位等三種類別，  
(不需申報的部份本報告不予呈現)  
(1口扣抵部位表示各持有1口多單與空單)  
(本報告將扣抵部位還原至多單與空單)

在2009/9/4與2010/7/20，CFTC為增加市場交易透明度，  
分別將商品類與金融類須申報的期貨交易人身分細分成四大類，  
以下將簡單說明：

# 大額交易人身分類別說明

## 金融類

### Dealer / Intermediary (經紀商 / 中間商)

被歸類為市場的賣方，設計並且販售各種金融商品給客戶或發行於市場；藉由期貨合約來降低手中持有部位的風險，如大型投資銀行與證券經紀商。

### Asset Manager / Institutional (資產管理人 / 資產管理機構)

這一類的市場參與者為機構投資人者，包括退休基金、養老基金、保險公司、共同基金，以及客戶為法人機構的基金經理人

### Leveraged Money (槓桿式基金)

以避險基金與各類型基金經理人為代表，如有登記的CTA(商品交易投資顧問)、CPO(期貨基金經理人)，與未登記但經CFTC認可的私募基金。

### Other Reportables (其他)

需申報但不屬於上面三項的交易人。

## 商品類

### Producer / Merchant / Processor / User (生產商 / 貿易商 / 加工商 / 用戶)

從事實體商品生產、加工、包裝或運輸的相關交易人，包括生產商、製造商、貿易商、加工商等使用者，利用期貨市場來規避或管理營運風險。

### Swap Dealers (掉期交易商)

從事OTC市場交易的互換交易商，會利用期貨來管理或規避交換交易時所產生的風險。

### Managed Money (管理基金)

主要是替客戶或自身進行買賣交易以獲取營利的管理基金，如有登記的CTA(商品交易投資顧問)、CPO(期貨基金經理人)，與未登記但經CFTC認可的私募基金。

### Other Reportables (其他)

需申報但不屬於上面三項的交易人。

# 金融類投機部位每週變動表

數據日期 2026/05/12

種類	商品	總OI		槓桿基金		
		總OI	變動	多空淨部位	淨部位變動	佔總OI%
指數	VX	403210	+16113	-47579	-8776	-11.80%
	ES	3099962	+170014	-421576	-24754	-13.60%
	NQ	341155	+8650	-50351	-17271	-14.76%
	YM	82020	+3542	-12635	+2076	-15.40%
債券	30年債	2076914	+19187	-310882	-12624	-14.97%
	10年債	7180232	+600523	-1946857	+15097	-27.11%
	5年債	7327021	+198237	-2347207	+117285	-32.03%
	2年債	5064863	+55220	-1969337	+83005	-38.88%
外匯	澳幣	310441	+3779	+55794	-3200	+17.97%
	英鎊	306204	+5504	+40980	+9735	+13.38%
	綜美(未含)	905848	-6926	+16145	-10186	+1.78%
	綜美(含美)	938092	-7366	+11349	-9124	+1.21%
	歐元	951652	-10653	-8151	+12859	-0.86%
	瑞郎	109879	-505	-8165	-774	-7.43%
	加幣	273655	+4464	-39960	+6929	-14.60%
	美元	32244	-440	-4796	+1061	-14.87%
	日圓	392822	+5053	-70605	-9265	-17.97%
紐幣	86238	+878	-19437	-143	-22.54%	

# 商品類投機部位每週變動表

數據日期 2026/05/12

種類	商品	總OI		管理基金		
		總OI	變動	多空淨部位	淨部位變動	佔總OI%
金屬	銅	291157	+42850	+73523	+10380	+25.25%
	白金	67371	+3615	+16132	+3808	+23.95%
	黃金	545067	+18080	+100627	+4963	+18.46%
	白銀	132647	+15078	+16195	+5254	+12.21%
能源	無鉛汽油	330082	+15860	+63743	-2686	+19.31%
	輕原油	3032488	+22983	+129583	-2373	+4.27%
	熱燃油	275753	+18179	+9606	-2162	+3.48%
	天然氣	1641104	+1048	-119870	-12414	-7.30%
肉類	活牛	480057	+5163	+130886	-11078	+27.26%
	活豬	436108	+6199	+40860	-10223	+9.37%
農產	黃豆油	859167	-2609	+162287	-6854	+18.89%
	黃豆粉	651275	+17540	+116082	+5143	+17.82%
	黃豆	1236781	+43812	+214815	-6803	+17.37%
	玉米	2533115	+17528	+299483	-44442	+11.82%
	小麥	586697	+46199	-19023	-9120	-3.24%
	粗米	13851	-216	-1577	+2135	-11.39%
軟性	棉花	515041	+18317	+59570	+8386	+11.57%
	咖啡	220013	+6927	+25028	-6007	+11.38%
	可可	251422	-1800	-13969	+2867	-5.56%
	11號糖	1183981	-7845	-100456	+13691	-8.48%

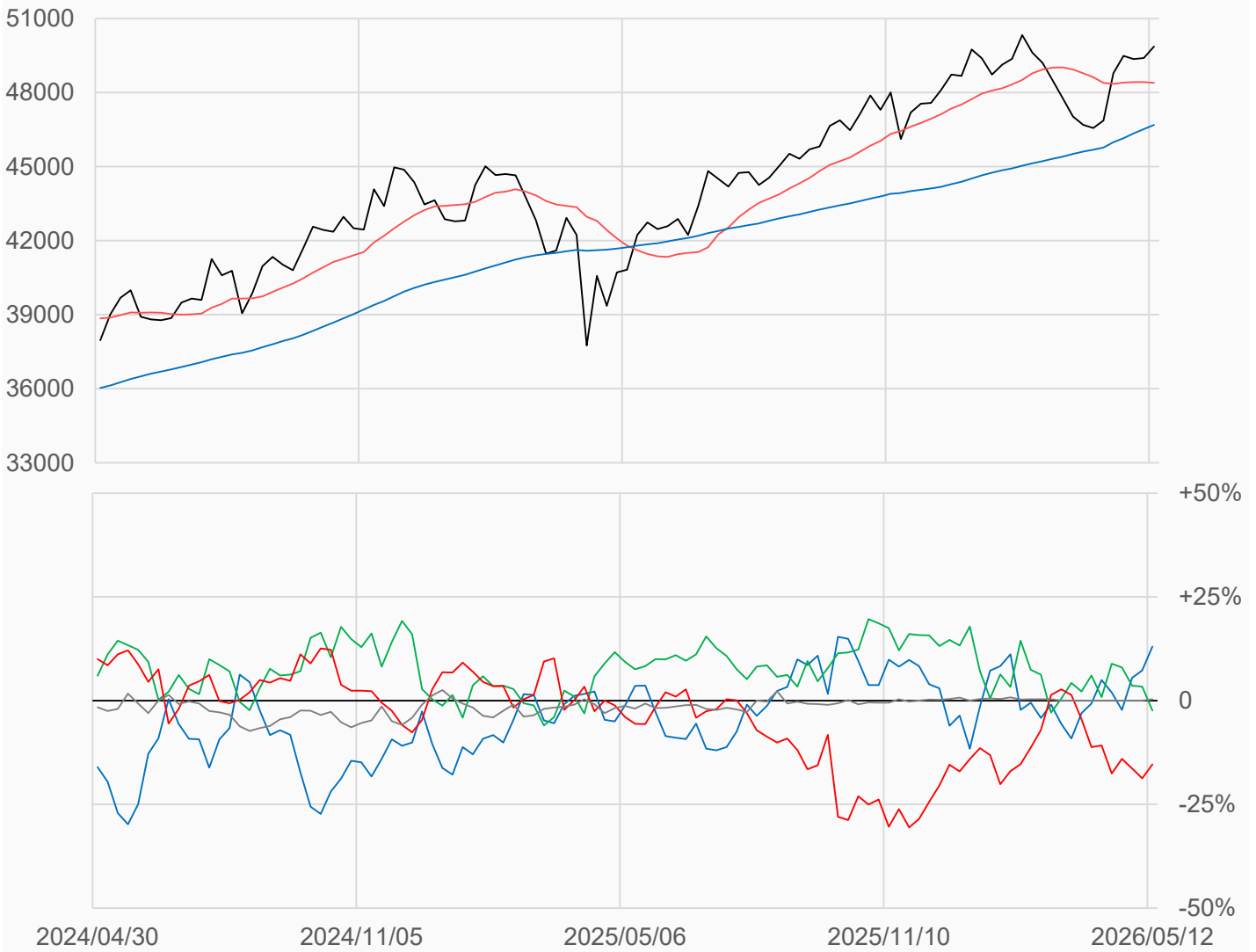
# mini 道瓊

mini道瓊較前一週上漲470點收在49867點，  
 槓桿基金多單增加625口，空單減少1451口，  
 淨空單較前一週減少14.11%或2076口至12635口。

數據日期	前期OI	本期OI	增減	增減	週五收盤價	較前週變動
2026/05/12	78478	82020	+3542	+4.51%	49867	↑ +470
分類	多單OI	增減	空單OI	增減	多空淨部位	淨部位變動
經紀商	43175	+3039	32486	-1927	+10689	+4966
資產管理	14763	+835	16719	+5429	-1956	-4594
槓桿基金	10803	+625	23438	-1451	-12635	+2076
其他	292	+292	0	0	+292	+292

週五收盤價與13週與52週平均線

— YM — 13週 48395 — 52週 46691



淨部位佔總OI% 經紀 +13.0% 資管 -2.4% 槓桿 -15.4% 其他 +0.4%

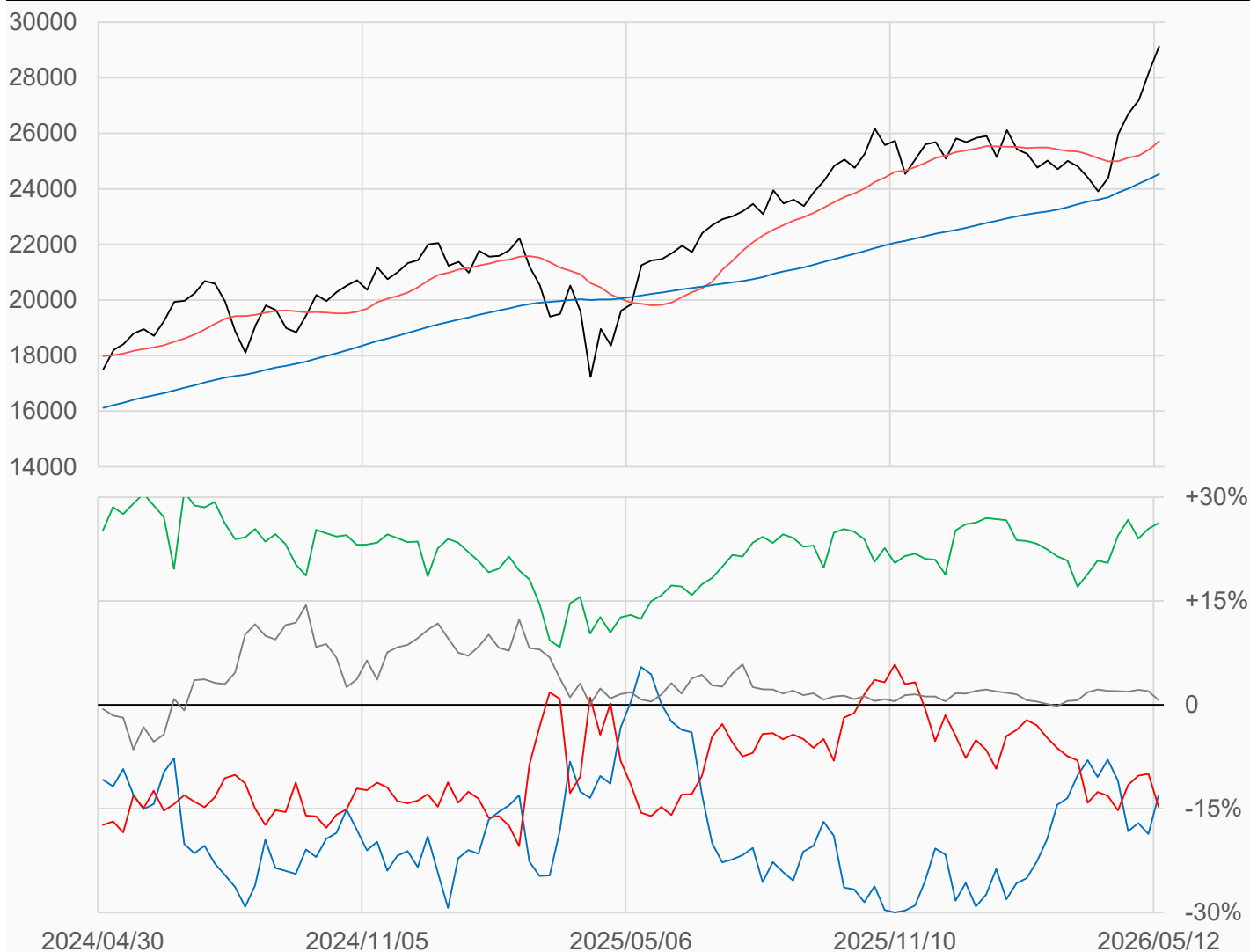
# mini NQ

miniNQ較前一週上漲927點收在29134.25點，  
 槓桿基金多單增加3455口，空單增加20725口，  
 淨空單較前一週增加17270口至50351口。

數據日期	前期OI	本期OI	增減	增減	週五收盤價	較前週變動
2026/05/12	332505	341155	+8650	+2.60%	29134.25	↑ +927.00
分類	多單OI	增減	空單OI	增減	多空淨部位	淨部位變動
經紀商	74184	+7644	118632	-10002	-44448	+17646
資產管理	122325	+410	32770	-4614	+89555	+5024
槓桿基金	94314	+3455	144665	+20725	-50351	-17270
其他	7269	-2724	4960	+1497	+2309	-4221

週五收盤價與13週與52週平均線

— NQ — 13週 25713 — 52週 24531



淨部位佔總OI% 經紀 -13.0% 資管 +26.3% 槓桿 -14.8% 其他 +0.7%

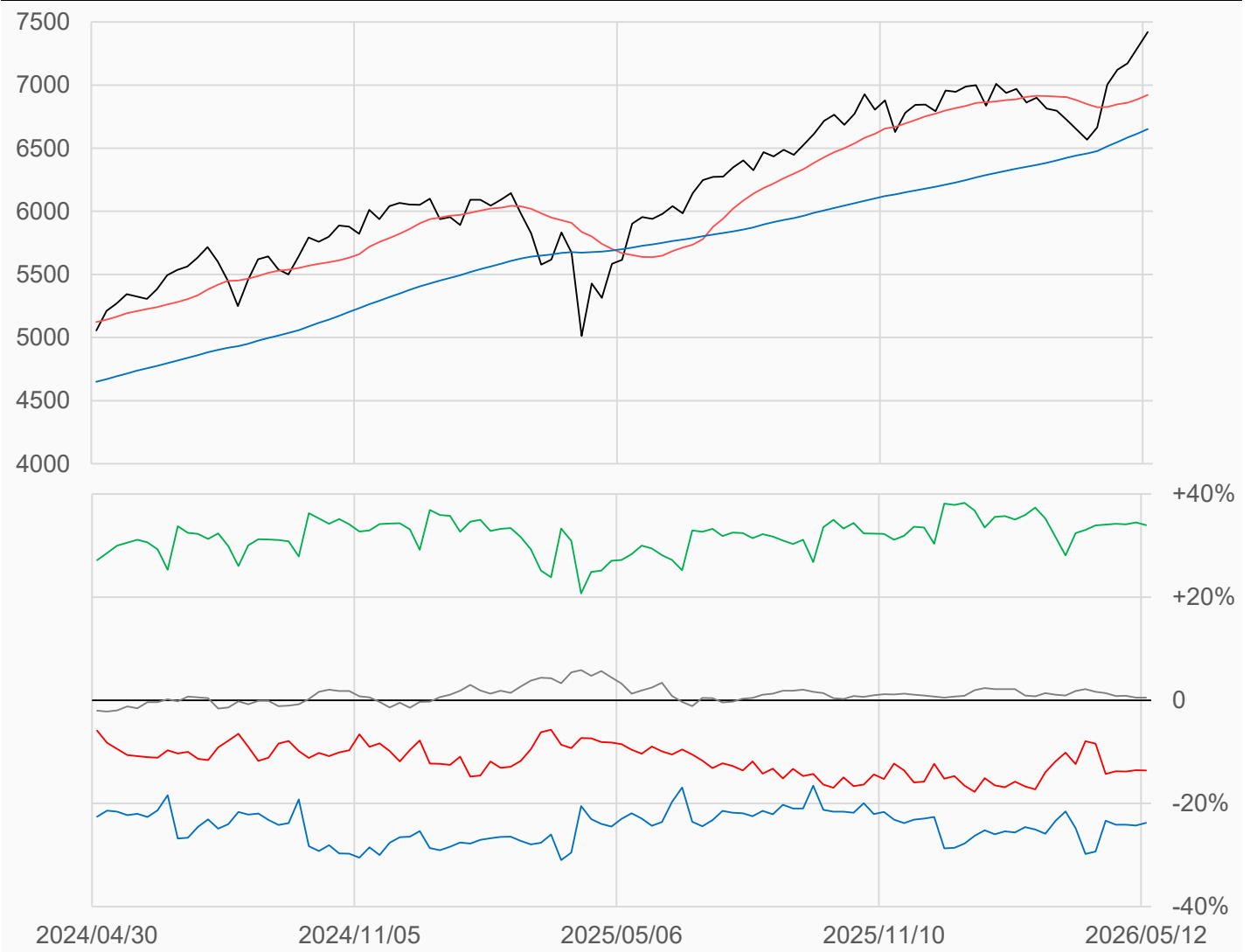
# mini S&P

miniS&P較前一週上漲125點收在7420.5點，  
 槓桿基金多單增加95491口，空單增加120246口，  
 淨空單較前一週增加24755口至421576口。

數據日期	前期OI	本期OI	增減	增減	週五收盤價	較前週變動
2026/05/12	2929948	3099962	+170014	+5.80%	7420.50	↑ +125.00
分類	多單OI	增減	空單OI	增減	多空淨部位	淨部位變動
經紀商	362948	+34528	1100007	+61188	-737059	-26660
資產管理	1354867	+25982	301590	-16853	+1053277	+42835
槓桿基金	982183	+95491	1403759	+120246	-421576	-24755
其他	82747	-1893	66956	-2279	+15791	+386

週五收盤價與13週與52週平均線

— ES — 13週 6922.2 — 52週 6651.4



淨部位佔總OI% 經紀 -23.8% 資管 +34.0% 槓桿 -13.6% 其他 +0.5%

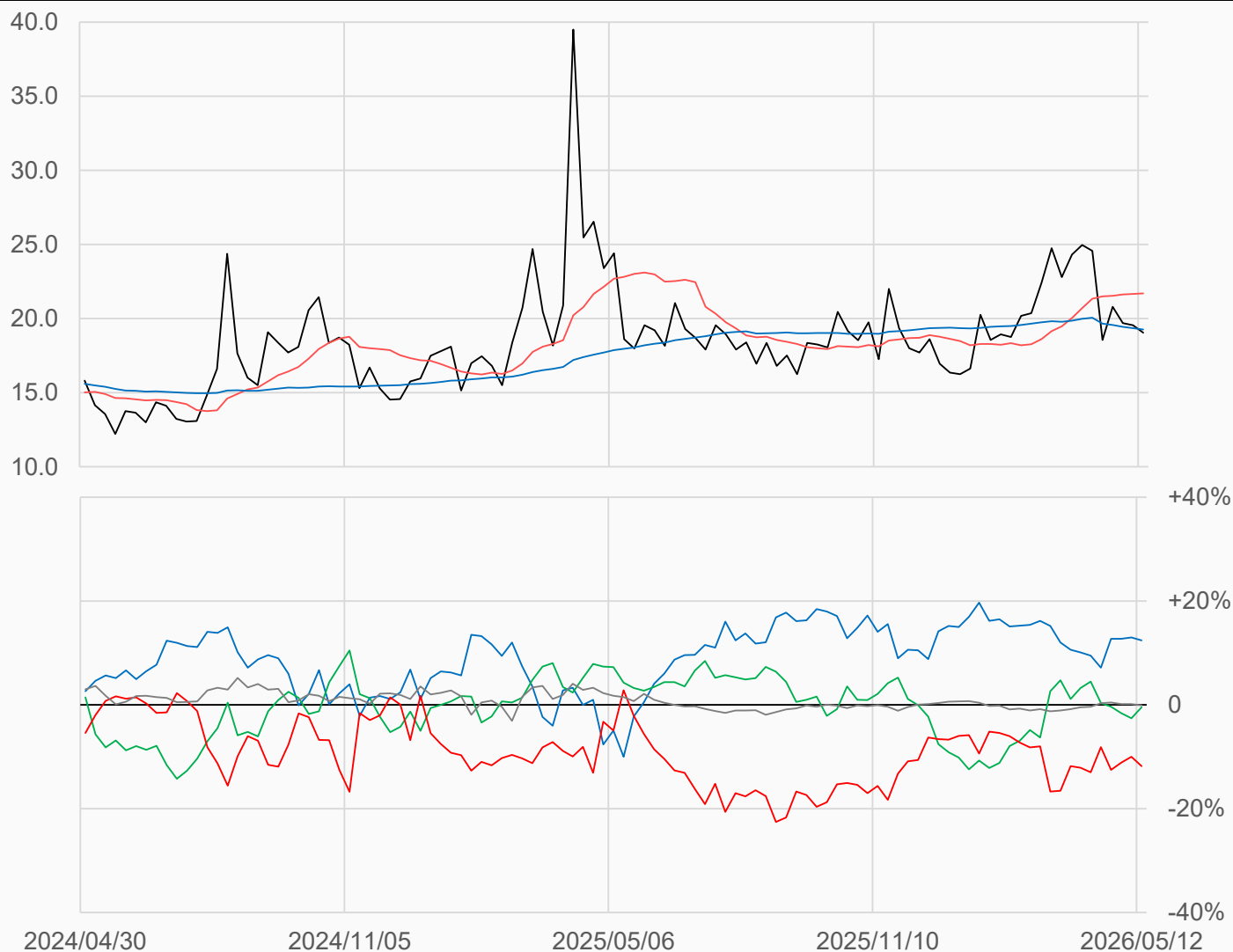
# VIX

VIX較前一週下跌0.5點收在19.05點，  
槓桿基金多單減少3879口，空單增加4897口，  
淨空單較前一週增加8776口至47579口。

數據日期	前期OI	本期OI	增減	增減	週五收盤價	較前週變動
2026/05/12	387097	403210	+16113	+4.16%	19.05	↓ -0.50
分類	多單OI	增減	空單OI	增減	多空淨部位	淨部位變動
經紀商	128919	+4307	78830	+4393	+50089	-86
資產管理	120203	+15515	122085	+7348	-1882	+8167
槓桿基金	122027	-3879	169606	+4897	-47579	-8776
其他	5920	+544	6455	+1557	-535	-1013

週五收盤價與13週與52週平均線

— VX — 13週 21.69 — 52週 19.253



淨部位佔總OI% 經紀 +12.4% 資管 -0.5% 槓桿 -11.8% 其他 -0.1%

# 30年債

美國30年公債較前一週下跌0.4063點收在112.25點，

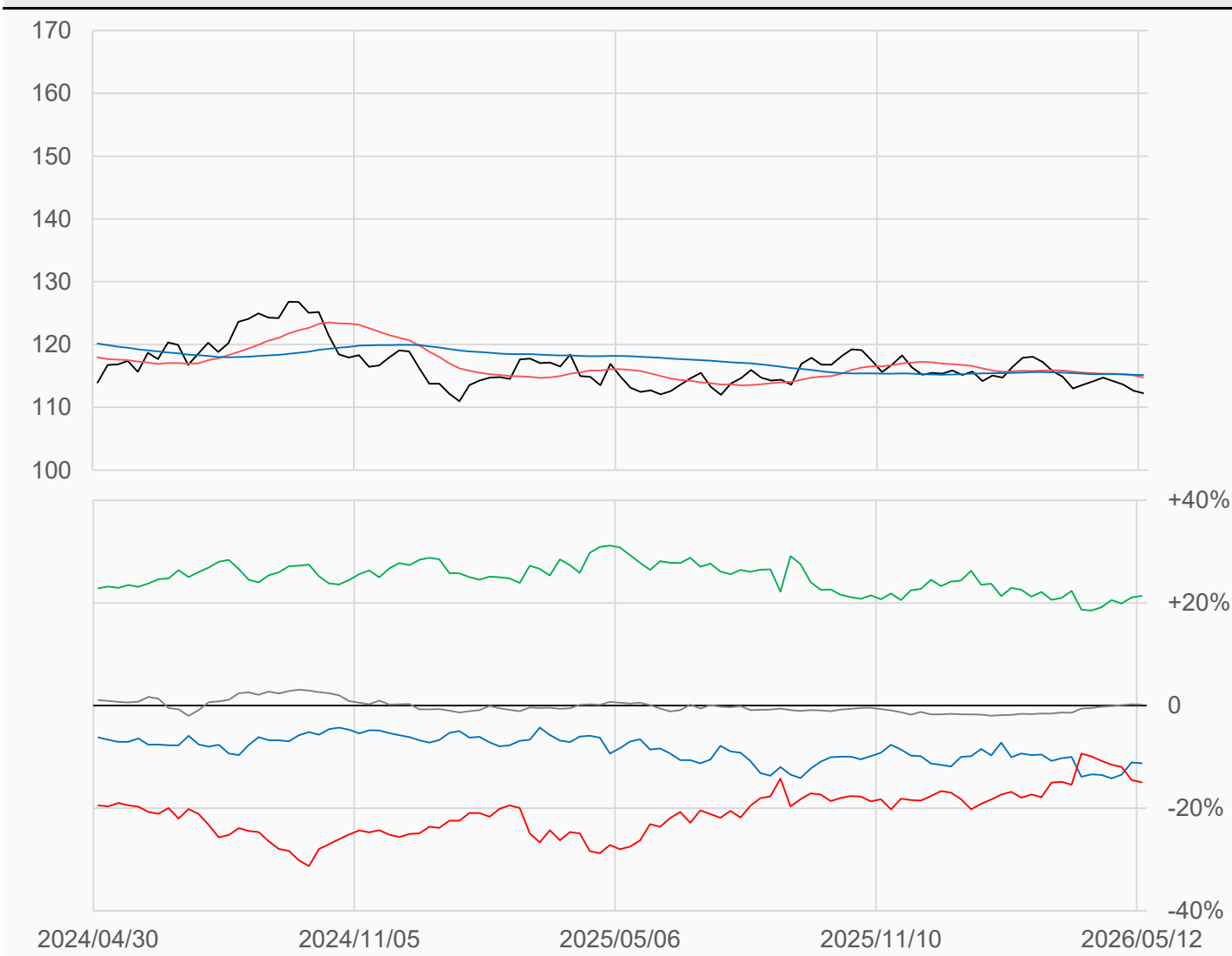
槓桿基金多單增加7195口，空單增加19819口，

淨空單較前一週增加12624口至310882口。

數據日期	前期OI	本期OI	增減	增減	週五收盤價	較前週變動
2026/05/12	2057727	2076914	+19187	+0.93%	112 8/32	↓ - 13/32
分類	多單OI	增減	空單OI	增減	多空淨部位	淨部位變動
經紀商	100261	+9019	333976	+14544	-233715	-5525
資產管理	1325970	-2276	881820	-12889	+444150	+10613
槓桿基金	279144	+7195	590026	+19819	-310882	-12624
其他	110739	-630	106245	+390	+4494	-1020

週五收盤價與13週與52週平均線

— US — 13週 114.77 — 52週 115.15



淨部位佔總OI% 經紀 -11.3% 資管 +21.4% 槓桿 -15.0% 其他 +0.2%

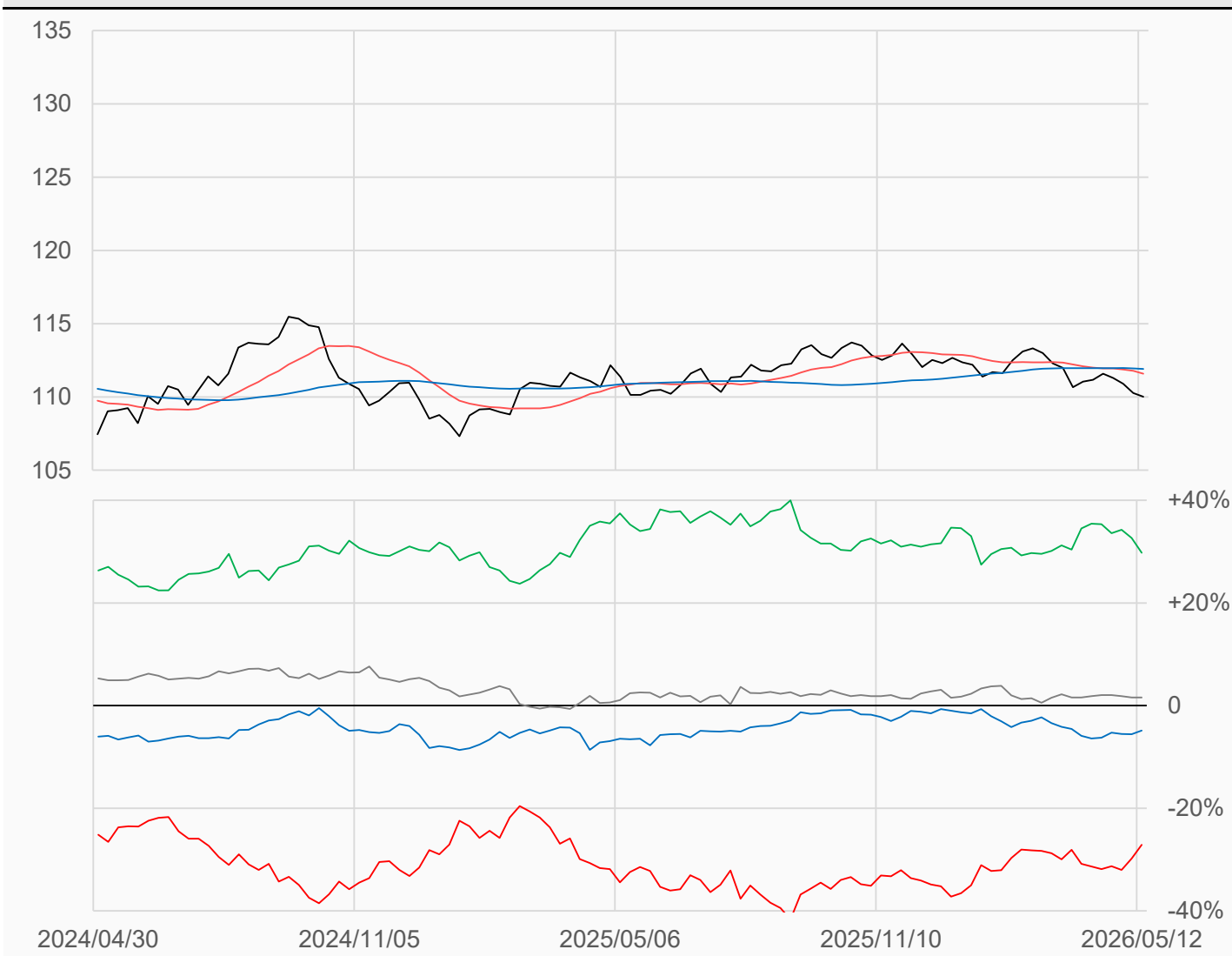
# 10年債

美國10年公債較前一週下跌0.25點收在110.0156點，  
 槓桿基金多單增加526293口，空單增加511197口，  
 淨空單較前一週減少15096口至1946857口。

數據日期	前期OI	本期OI	增減	增減	週五收盤價	較前週變動
2026/05/12	6579709	7180232	+600523	+9.13%	110 1/64	↓ - 16/64
分類	多單OI	增減	空單OI	增減	多空淨部位	淨部位變動
經紀商	629472	+67945	977742	+49128	-348270	+18817
資產管理	3931527	+5714	1795923	+19607	+2135604	-13893
槓桿基金	1784717	+526293	3731574	+511197	-1946857	+15096
其他	376315	-7186	264796	-14160	+111519	+6974

週五收盤價與13週與52週平均線

— TY — 13週 111.58 — 52週 111.91



淨部位佔總OI% 經紀 -4.9% 資管 +29.7% 槓桿 -27.1% 其他 +1.6%

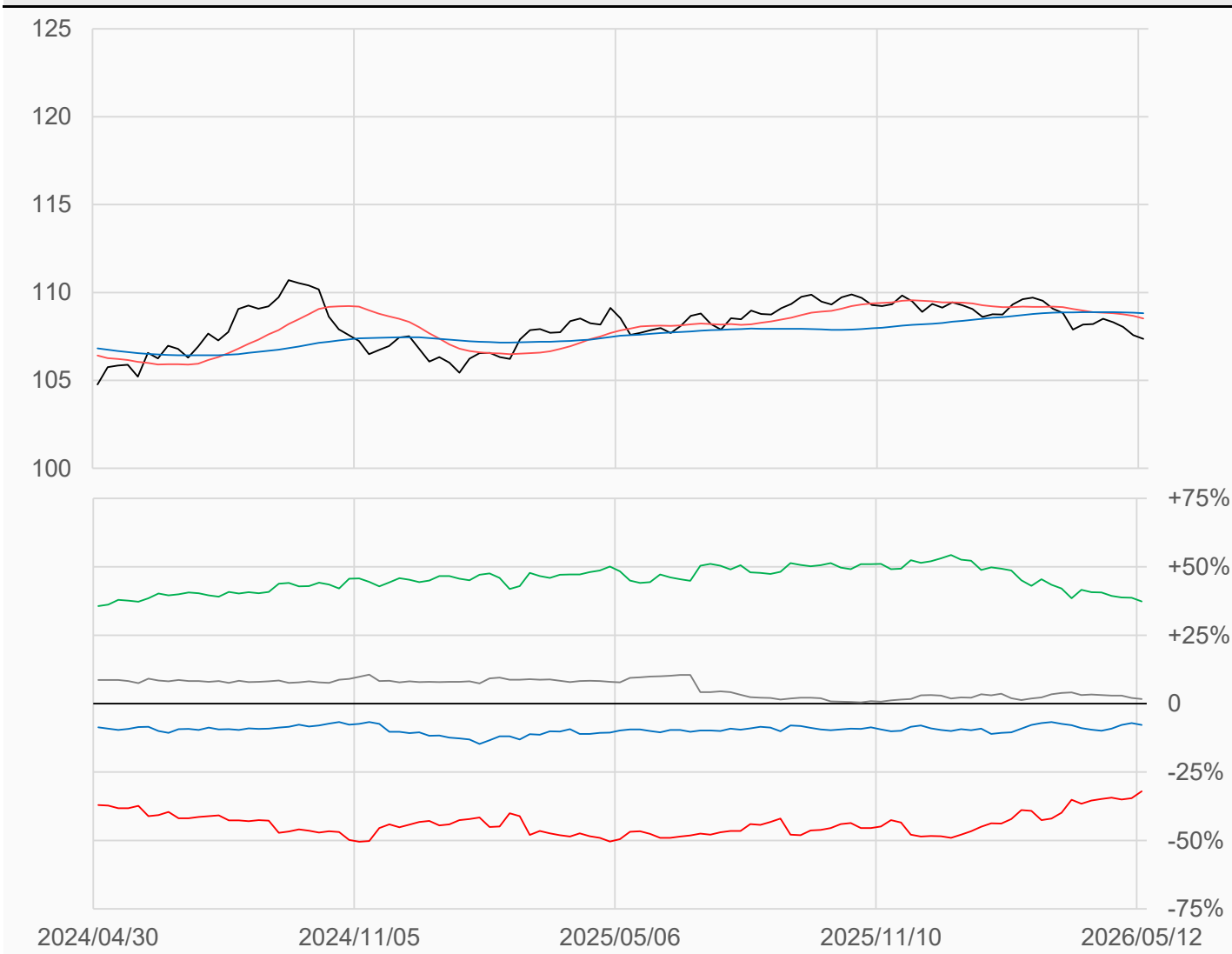
# 5年公債

美國5年公債較前一週下跌0.2109點收在107.3672點，  
 槓桿基金多單增加153152口，空單增加35866口，  
 淨空單較前一週減少117286口至2347207口。

數據日期	前期OI	本期OI	增減	增減	週五收盤價	較前週變動
2026/05/12	7128784	7327021	+198237	+2.78%	107 47/128	↓ - 27/128
分類	多單OI	增減	空單OI	增減	多空淨部位	淨部位變動
經紀商	371691	+23657	944817	+87599	-573126	-63942
資產管理	4941444	+8961	2206331	+30942	+2735113	-21981
槓桿基金	1253299	+153152	3600506	+35866	-2347207	+117286
其他	309333	-5400	188224	+19190	+121109	-24590

週五收盤價與13週與52週平均線

— FV — 13週 108.53 — 52週 108.82



淨部位佔總OI% 經紀 -7.8% 資管 +37.3% 槓桿 -32.0% 其他 +1.7%

# 2年公債

美國2年公債較前一週下跌0.0937點收在103.3633點。

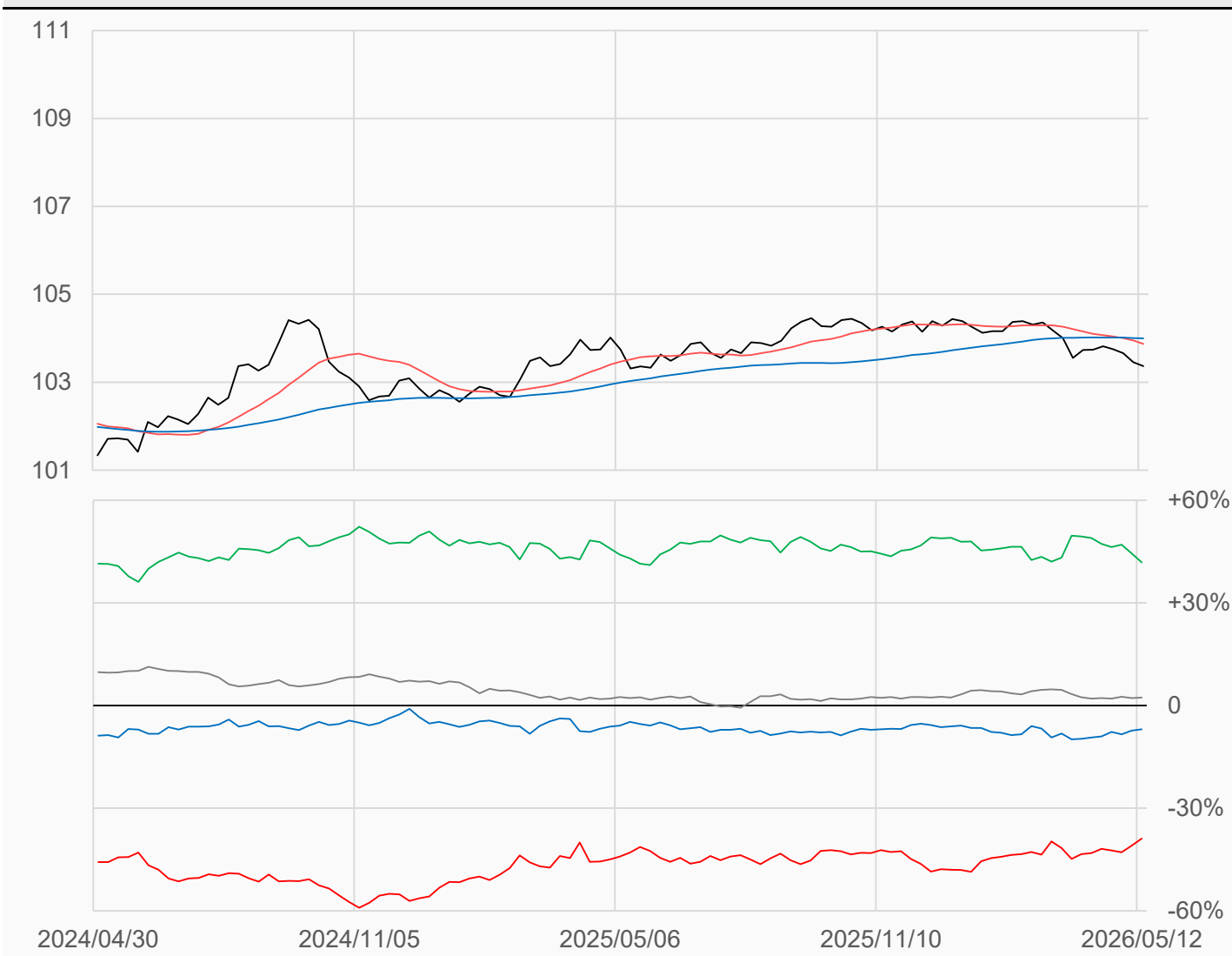
槓桿基金多單增加73289口，空單減少9715口。

淨空單較前一週減少83004口至1969337口。

數據日期	前期OI	本期OI	增減	增減	週五收盤價	較前週變動
2026/05/12	5009643	5064863	+55220	+1.10%	103 47/128	↓ - 12/128
分類	多單OI	增減	空單OI	增減	多空淨部位	淨部位變動
經紀商	242067	+23622	593030	+8104	-350963	+15518
資產管理	3271059	-54725	1152971	+53602	+2118088	-108327
槓桿基金	971098	+73289	2940435	-9715	-1969337	+83004
其他	347530	+11237	228496	+2159	+119034	+9078

週五收盤價與13週與52週平均線

— TU — 13週 103.87 — 52週 104



淨部位佔總OI% 經紀 -6.9% 資管 +41.8% 槓桿 -38.9% 其他 +2.4%

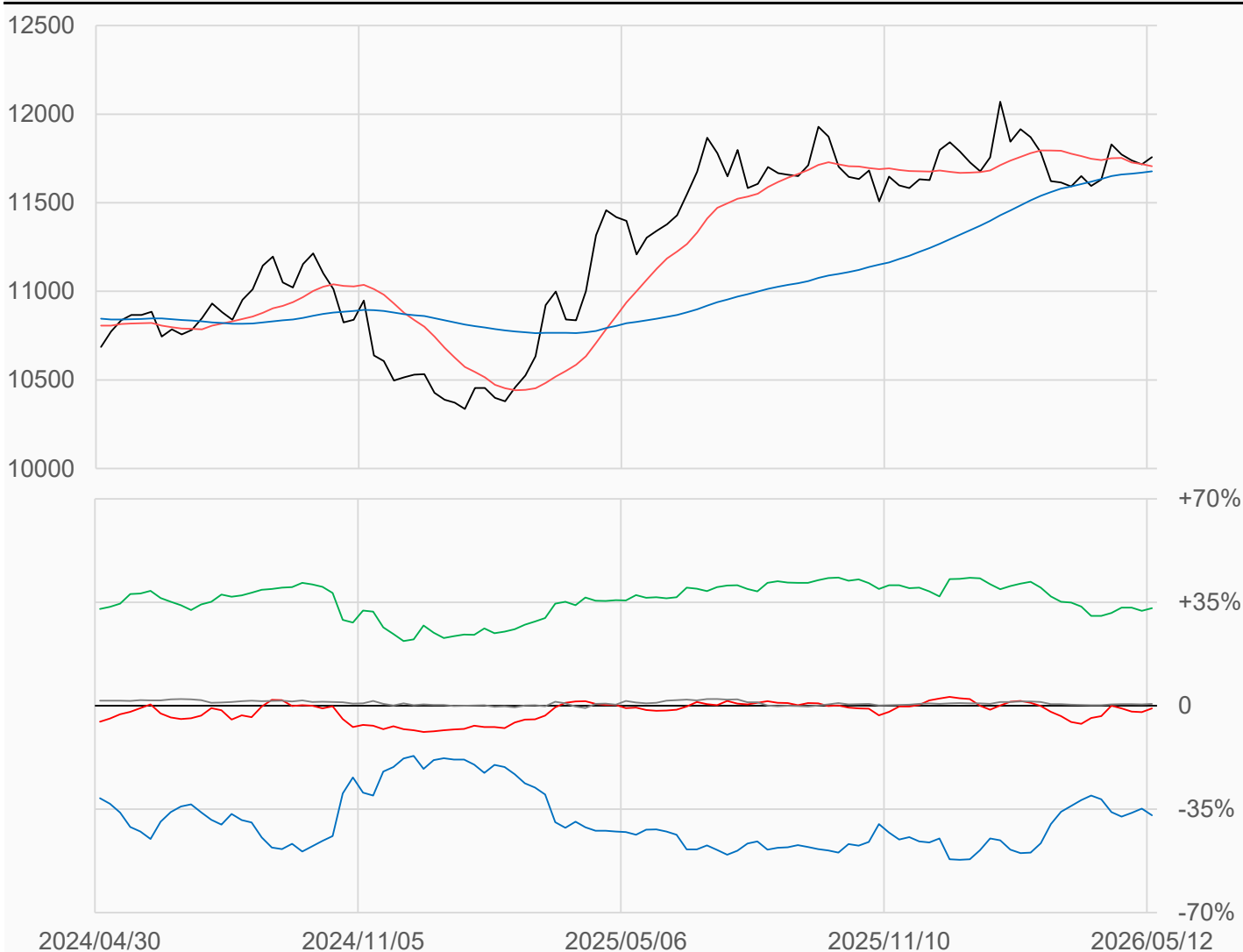
# 歐元

歐元較前一週上漲41點收在11757點，  
 槓桿基金多單減少2519口，空單減少15379口，  
 淨空單較前一週減少12860口至8151口。

數據日期	前期OI	本期OI	增減	增減	週五收盤價	較前週變動
2026/05/12	962305	951652	-10653	-1.11%	11757.0	↑ +41.0
分類	多單OI	增減	空單OI	增減	多空淨部位	淨部位變動
經紀商	112619	-13364	465129	+4322	-352510	-17686
資產管理	521053	+5233	206477	-379	+314576	+5612
槓桿基金	198159	-2519	206310	-15379	-8151	+12860
其他	27407	+552	21518	-1330	+5889	+1882

週五收盤價與13週與52週平均線

— EC — 13週 11706 — 52週 11677



淨部位佔總OI% 經紀 -37.0% 資管 +33.1% 槓桿 -0.9% 其他 +0.6%

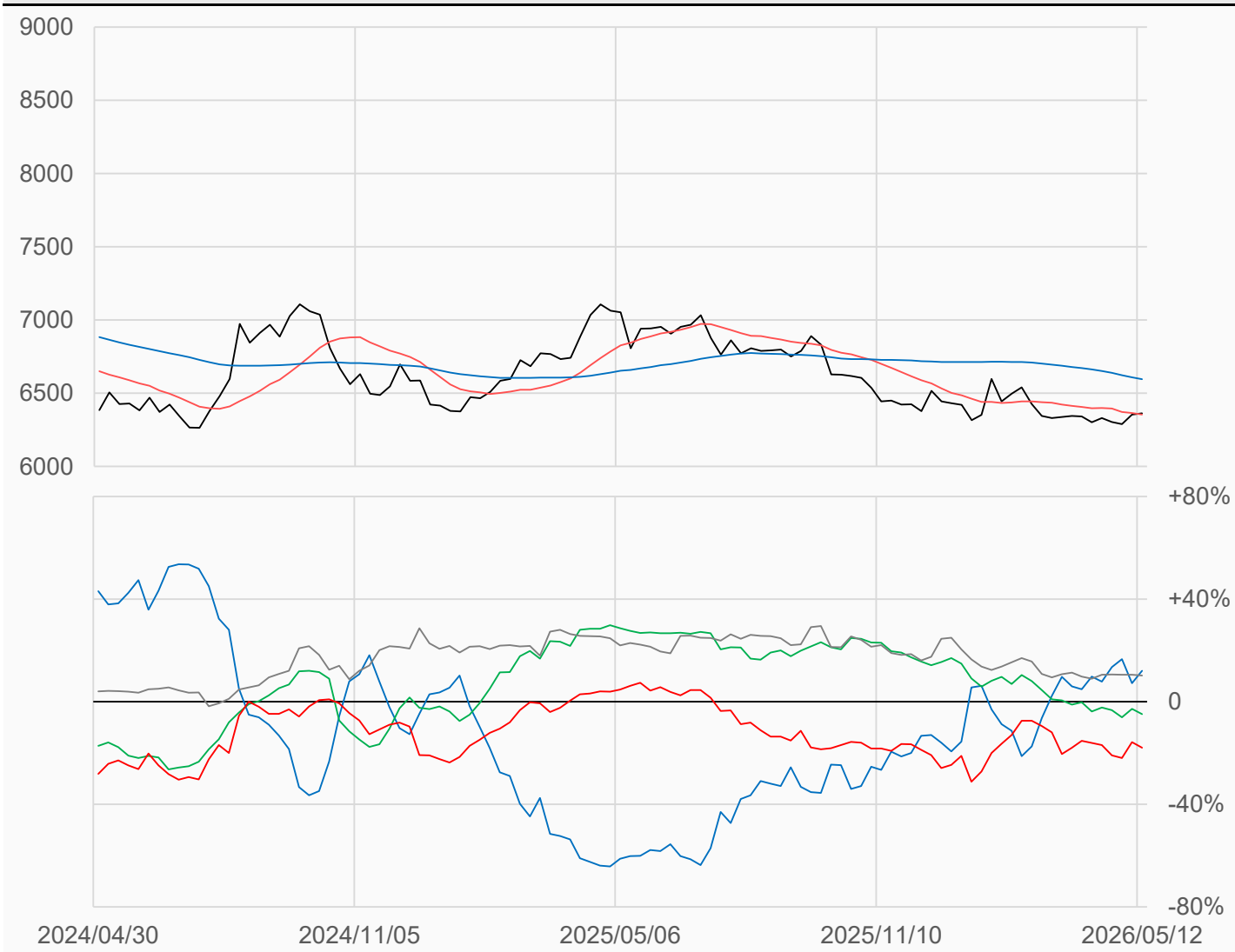
# 日圓

日圓較前一週上漲9點收在6363.5點，  
 槓桿基金多單減少9579口，空單減少314口，  
 淨空單較前一週增加9265口至70605口。

數據日期	前期OI	本期OI	增減	增減	週五收盤價	較前週變動
2026/05/12	387769	392822	+5053	+1.30%	6363.5	↑ +9.0
分類	多單OI	增減	空單OI	增減	多空淨部位	淨部位變動
經紀商	116156	+16023	68756	-3245	+47400	+19268
資產管理	92534	-2779	111488	+5522	-18954	-8301
槓桿基金	96078	-9579	166683	-314	-70605	-9265
其他	46511	+560	6644	+1316	+39867	-756

週五收盤價與13週與52週平均線

— JY — 13週 6354.1 — 52週 6595.5



淨部位佔總OI% 經紀 +12.1% 資管 -4.8% 槓桿 -18.0% 其他 +10.1%

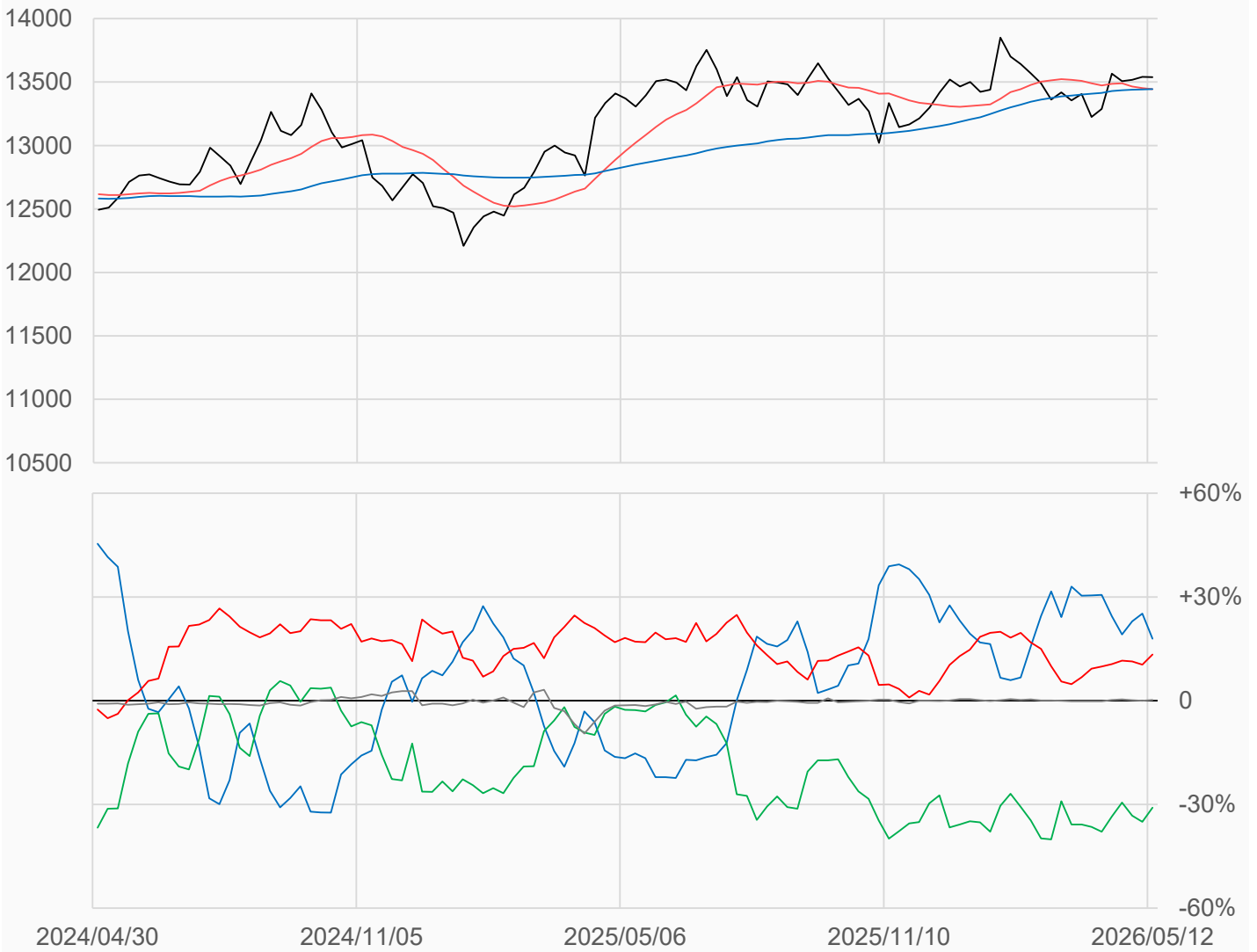
# 英鎊

英鎊較前一週下跌1點收在13539點，  
 槓桿基金多單增加4203口，空單減少5533口，  
 淨多單較前一週增加9736口至40980口。

數據日期	前期OI	本期OI	增減	增減	週五收盤價	較前週變動
2026/05/12	300700	306204	+5504	+1.83%	13539	↓ -1
分類	多單OI	增減	空單OI	增減	多空淨部位	淨部位變動
經紀商	132247	-10833	77475	+10172	+54772	-21005
資產管理	53235	+9984	148067	-527	-94832	+10511
槓桿基金	92053	+4203	51073	-5533	+40980	+9736
其他	566	+566	13	+13	+553	+553

週五收盤價與13週與52週平均線

— BP — 13週 13445 — 52週 13444



淨部位佔總OI% 經紀 +17.9% 資管 -31.0% 槓桿 +13.4% 其他 +0.2%

# 瑞郎

瑞郎較前一週上漲30點收在12855.5點，  
 槓桿基金多單減少1512口，空單減少739口，  
 淨空單較前一週增加773口至8165口。

數據日期	前期OI	本期OI	增減	增減	週五收盤價	較前週變動
2026/05/12	110384	109879	-505	-0.46%	12856	↑ +30
分類	多單OI	增減	空單OI	增減	多空淨部位	淨部位變動
經紀商	67449	+1067	13354	+500	+54095	+567
資產管理	7391	-14	45162	+160	-37771	-174
槓桿基金	19417	-1512	27582	-739	-8165	-773
其他	4103	+2	4410	-39	-307	+41

週五收盤價與13週與52週平均線

— SF — 13週 12826 — 52週 12623



淨部位佔總OI% 經紀 +49.2% 資管 -34.4% 槓桿 -7.4% 其他 -0.3%

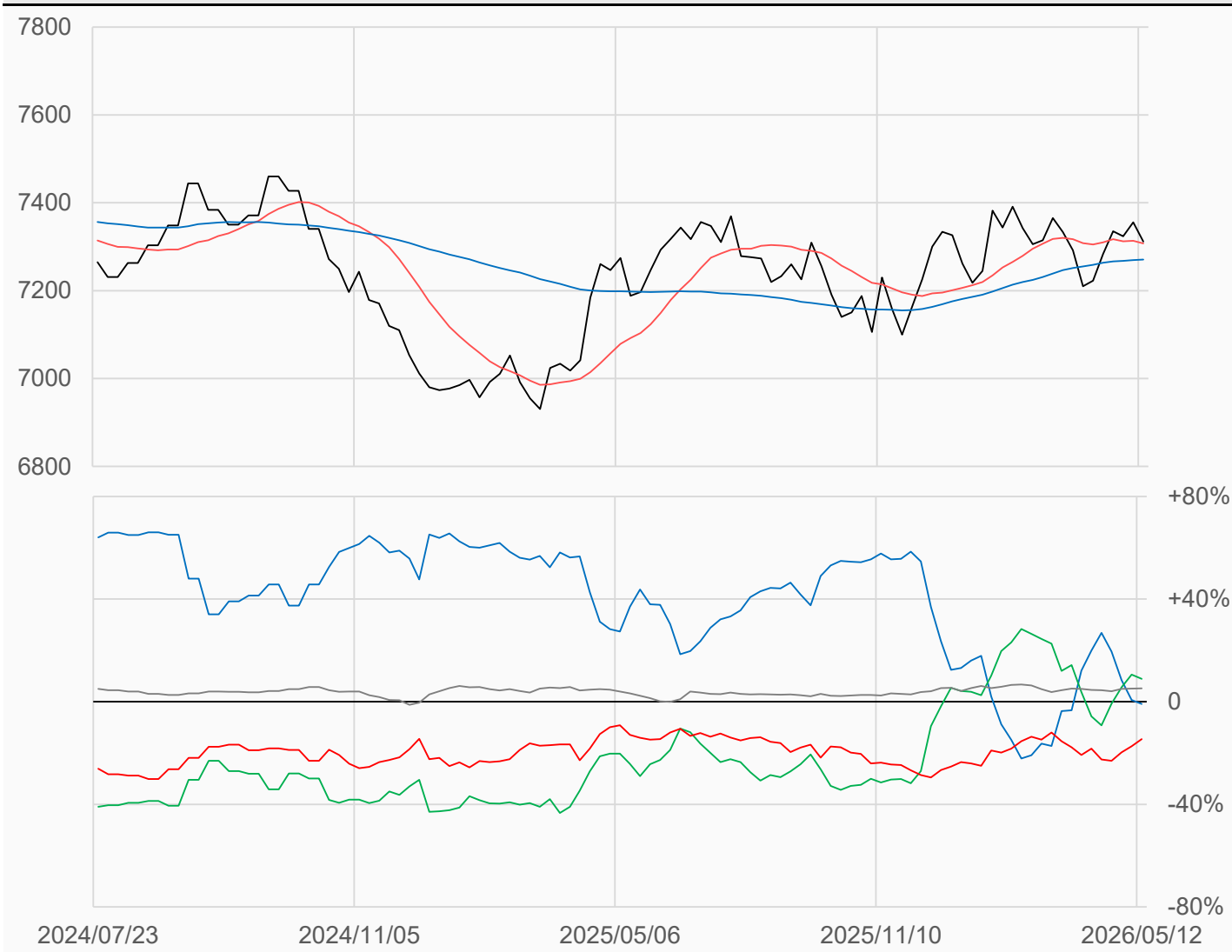
# 加幣

加幣較前一週下跌43.5點收在7312點，  
 槓桿基金多單增加2945口，空單減少3984口，  
 淨空單較前一週減少6929口至39960口。

數據日期	前期OI	本期OI	增減	增減	週五收盤價	較前週變動
2026/05/12	269191	273655	+4464	+1.66%	7312.0	↓ -43.5
分類	多單OI	增減	空單OI	增減	多空淨部位	淨部位變動
經紀商	79573	+1415	81888	+5650	-2315	-4235
資產管理	98522	-838	74010	+3047	+24512	-3885
槓桿基金	47207	+2945	87167	-3984	-39960	+6929
其他	14376	-45	24	-766	+14352	+721

週五收盤價與13週與52週平均線

— CD — 13週 7307.4 — 52週 7270.5



淨部位佔總OI% 經紀 -0.8% 資管 +9.0% 槓桿 -14.6% 其他 +5.2%

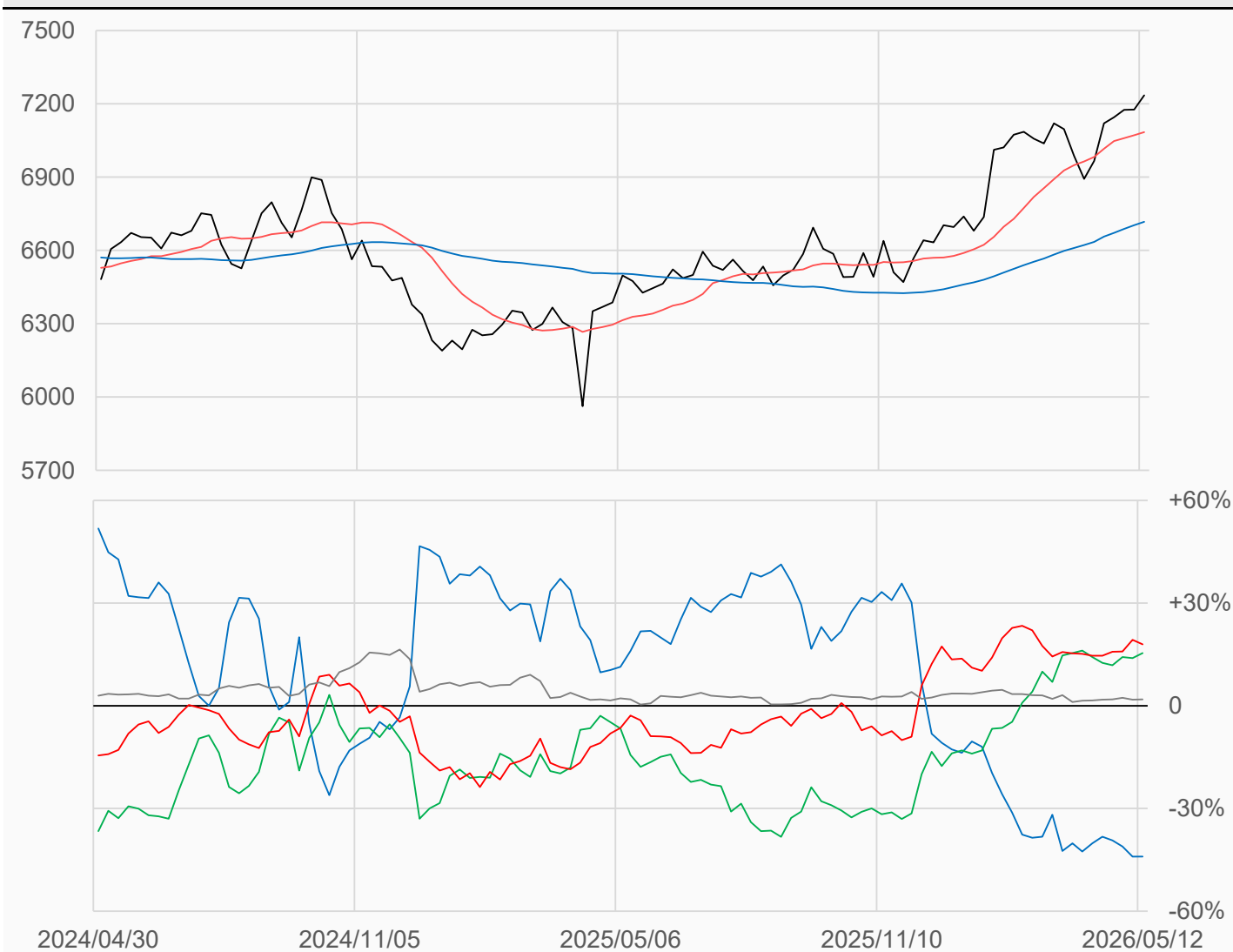
# 澳幣

澳幣較前一週上漲59點收在7235點，  
 槓桿基金多單增加825口，空單增加4025口，  
 淨多單較前一週減少3200口至55794口。

數據日期	前期OI	本期OI	增減	增減	週五收盤價	較前週變動
2026/05/12	306662	310441	+3779	+1.23%	7235	↑ +59
分類	多單OI	增減	空單OI	增減	多空淨部位	淨部位變動
經紀商	42975	-222	179692	+1393	-136717	-1615
資產管理	113205	+2926	65478	-1967	+47727	+4893
槓桿基金	103833	+825	48039	+4025	+55794	-3200
其他	6479	+126	753	-66	+5726	+192

週五收盤價與13週與52週平均線

— AD — 13週 7084.3 — 52週 6717.3



淨部位佔總OI% 經紀 -44.0% 資管 +15.4% 槓桿 +18.0% 其他 +1.8%

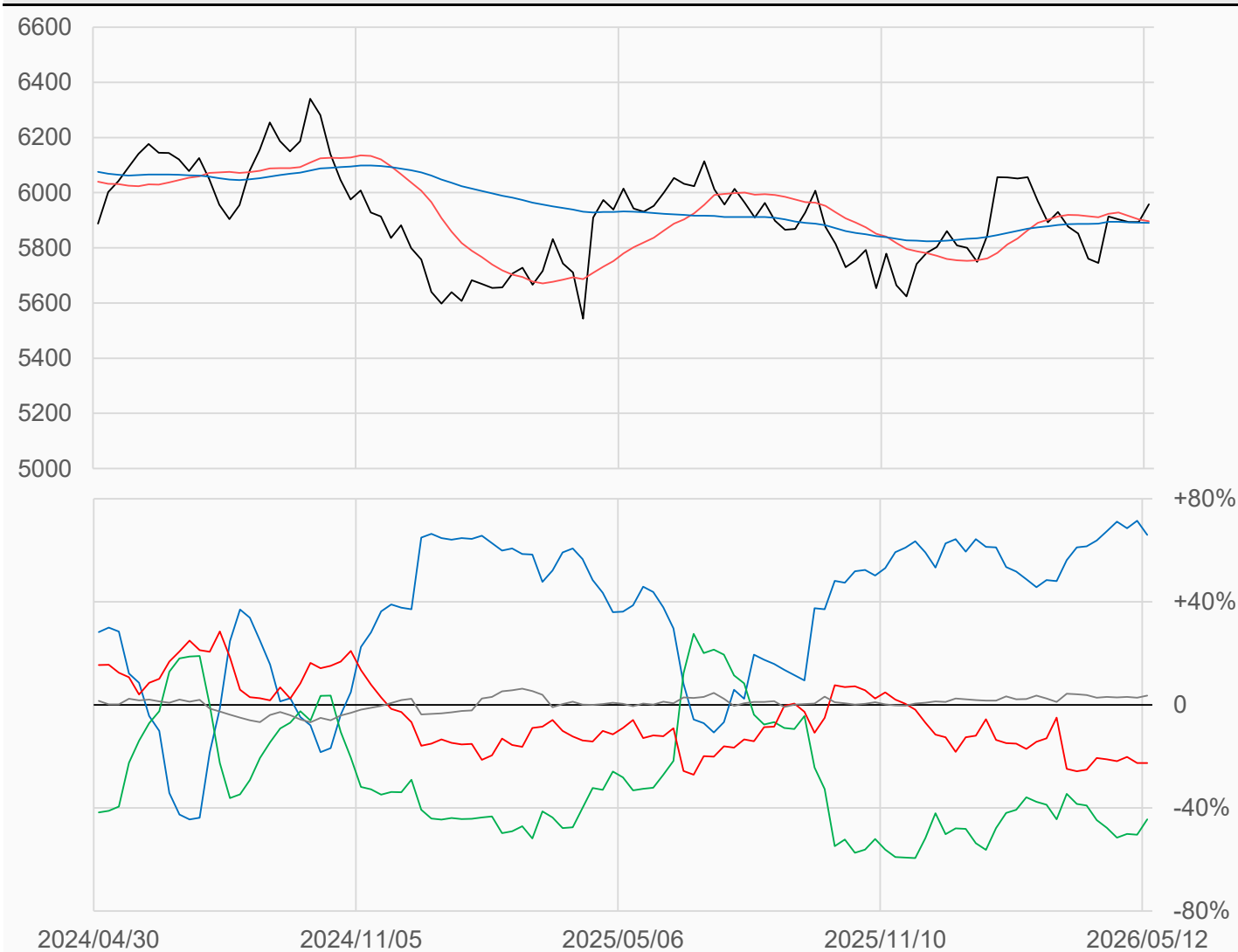
# 紐幣

紐幣較前一週上漲64.5點收在5958.5點，  
 槓桿基金多單增加2141口，空單增加2284口，  
 淨空單較前一週增加143口至19437口。

數據日期	前期OI	本期OI	增減	增減	週五收盤價	較前週變動
2026/05/12	85360	86238	+878	+1.03%	5958.5000	↑ +64.5000
分類	多單OI	增減	空單OI	增減	多空淨部位	淨部位變動
經紀商	62677	-2076	5737	+1999	+56940	-4075
資產管理	8800	+586	47100	-4163	-38300	+4749
槓桿基金	8190	+2141	27627	+2284	-19437	-143
其他	3418	+562	256	-196	+3162	+758

週五收盤價與13週與52週平均線

— NE — 13週 5896 — 52週 5890.9



淨部位佔總OI% 經紀 +66.0% 資管 -44.4% 槓桿 -22.5% 其他 +3.7%

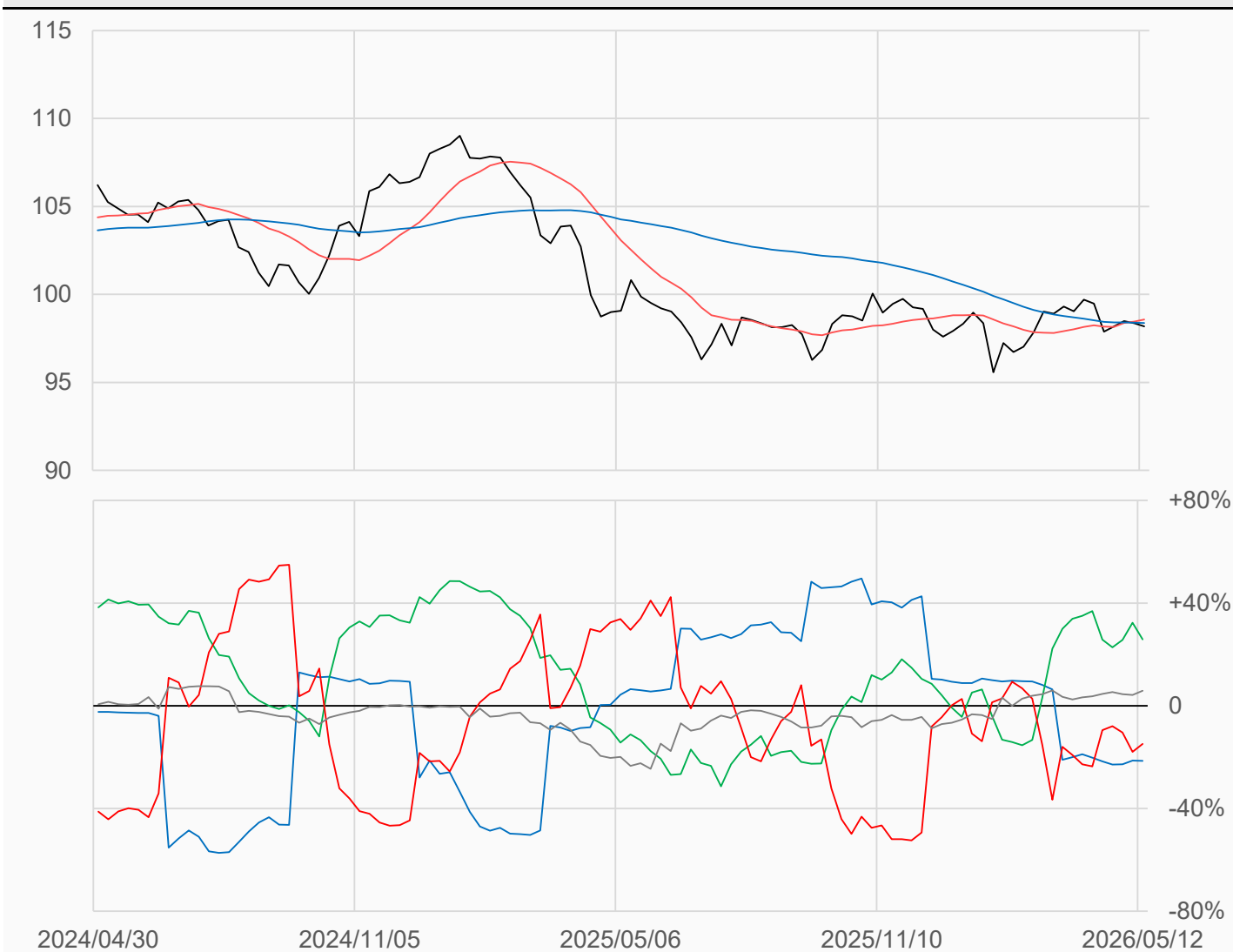
# 美元

美元較前一週下跌0.18點收在98.19點，  
 槓桿基金多單增加1198口，空單增加136口，  
 淨空單較前一週減少1062口至4796口。

數據日期	前期OI	本期OI	增減	增減	週五收盤價	較前週變動
2026/05/12	32684	32244	-440	-1.35%	98.190	↓ -0.180
分類	多單OI	增減	空單OI	增減	多空淨部位	淨部位變動
經紀商	3552	+49	10473	0	-6921	+49
資產管理	12264	-1861	3911	+361	+8353	-2222
槓桿基金	10245	+1198	15041	+136	-4796	+1062
其他	3566	+203	1673	-318	+1893	+521

週五收盤價與13週與52週平均線

— DX — 13週 98.571 — 52週 98.374



淨部位佔總OI% 經紀 -21.5% 資管 +25.9% 槓桿 -14.9% 其他 +5.9%

# 綜合美元 (不含美元)

綜合美元較前一週下跌0.18點收在98.19點，  
槓桿基金多單減少13305口，空單減少3119口，  
淨多單較前一週減少10186口至16145口。

數據日期	前期OI	本期OI	增減	增減	週五收盤價	較前週變動
2026/05/12	912774.4	905848.3	-6926	-0.76%	98.190	↓ -0.180
分類	多單OI	增減	空單OI	增減	多空淨部位	淨部位變動
經紀商	410691.6	+4387	133862.9	-9071	+276829	+13458
資產管理	210466.6	+730	456856.9	+4762	-246390	-4032
槓桿基金	210205.6	-13305	194060.4	-3119	+16145	-10186
其他	18921.31	-921	31674.7	+598	-12753	-1519

週五收盤價與13週與52週平均線

— DXY — 13週 98.571 — 52週 98.374



淨部位佔總OI% 經紀 +30.6% 資管 -27.2% 槓桿 +1.8% 其他 -1.4%

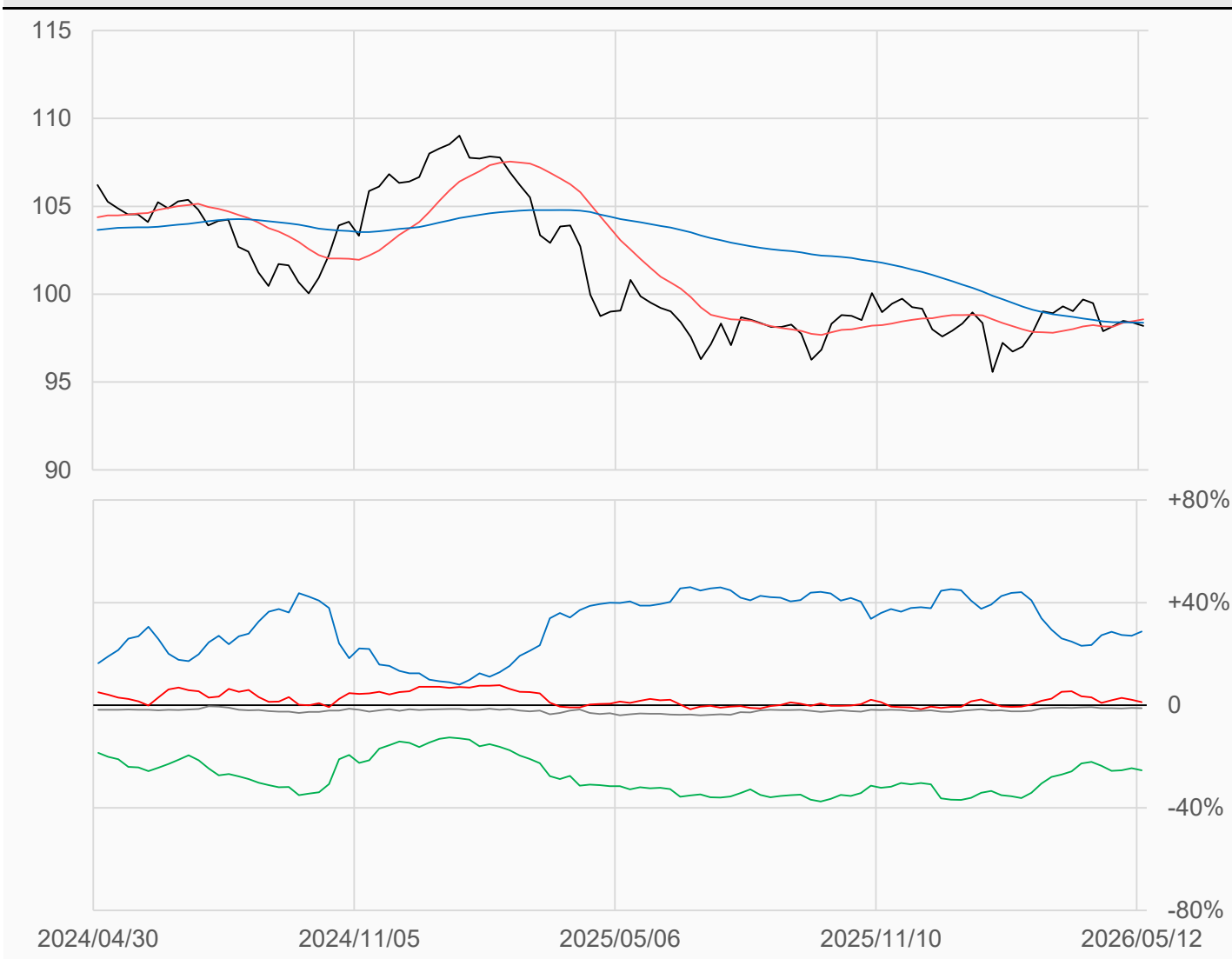
# 綜合美元 (含美元)

綜合美元較前一週下跌0.18點收在98.19點，  
槓桿基金多單減少12107口，空單減少2983口，  
淨多單較前一週減少9124口至11349口。

數據日期	前期OI	本期OI	增減	增減	週五收盤價	較前週變動
2026/05/12	945458.4	938092.3	-7366	-0.78%	98.190	↓ -0.180
分類	多單OI	增減	空單OI	增減	多空淨部位	淨部位變動
經紀商	414243.6	+4436	144335.9	-9071	+269908	+13507
資產管理	222730.6	-1131	460767.9	+5123	-238037	-6254
槓桿基金	220450.6	-12107	209101.4	-2983	+11349	-9124
其他	22487.31	-718	33347.7	+280	-10860	-998

週五收盤價與13週與52週平均線

— DXX — 13週 98.571 — 52週 98.374



淨部位佔總OI% 經紀 +28.8% 資管 -25.4% 槓桿 +1.2% 其他 -1.2%

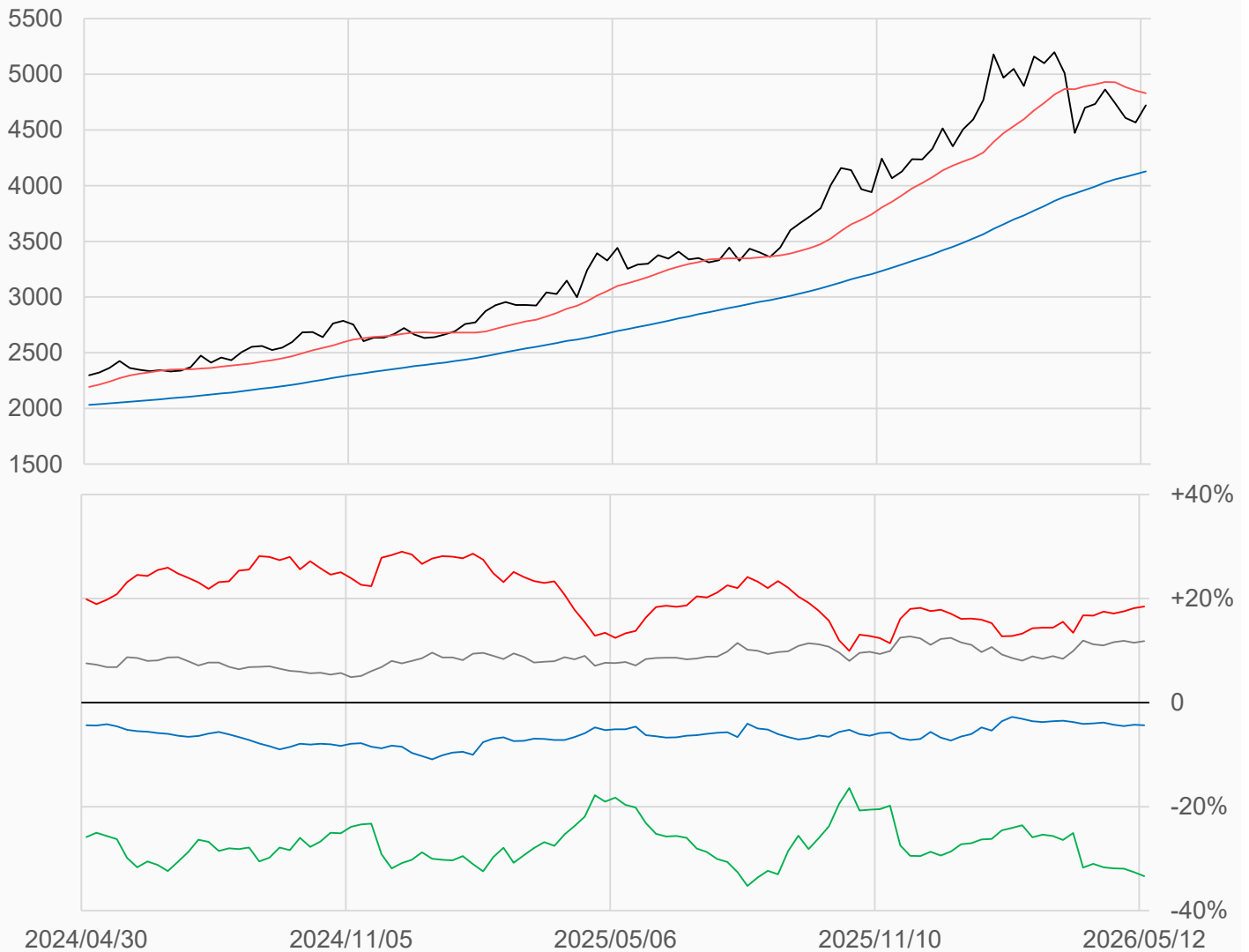
# 黃金

黃金較前一週上漲154.8點收在4722.6001點，  
管理基金多單增加4526口，空單減少437口，  
淨多單較前一週增加4963口至100627口。

數據日期	前期OI	本期OI	增減	增減	週五收盤價	較前週變動
2026/05/12	526987	545067	+18080	+3.43%	4722.6	↑ +154.8
分類	多單OI	增減	空單OI	增減	多空淨部位	淨部位變動
生產商	17711	-1112	41434	+261	-23723	-1373
互換交易	88864	+3172	270716	+13366	-181852	-10194
管理基金	180328	+4526	79701	-437	+100627	+4963
其他	202144	+11058	137597	+7348	+64547	+3710

週五收盤價與13週與52週平均線

— GC — 13週 4829 — 52週 4128.3



淨部位佔總OI% 生產 -4.4% 互換 -33.4% 管理 +18.5% 其他 +11.8%

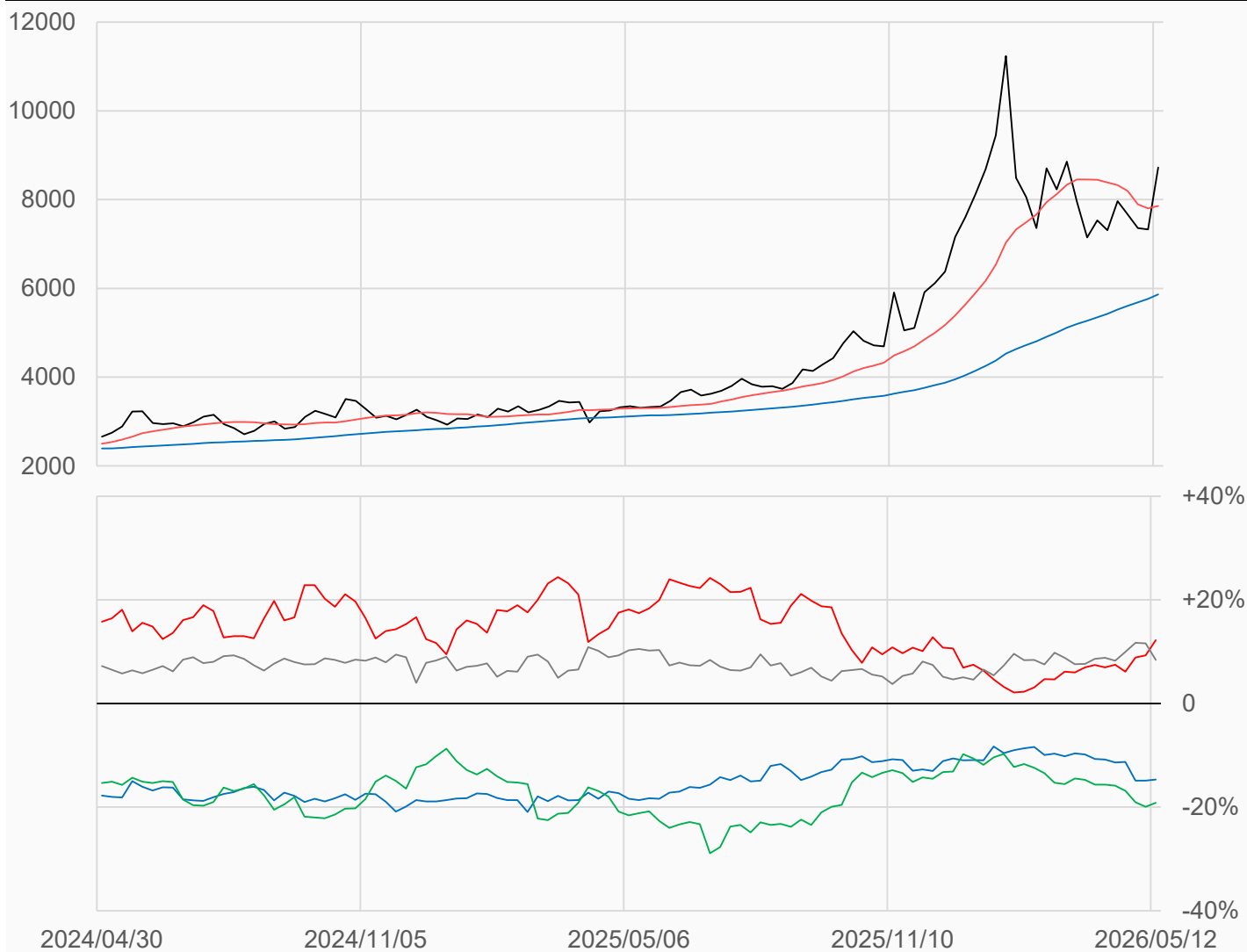
# 白銀

白銀較前一週上漲1394點收在8720.5點，  
管理基金多單增加6510口，空單增加1256口，  
淨多單較前一週增加5254口至16195口。

數據日期	前期OI	本期OI	增減	增減	週五收盤價	較前週變動
2026/05/12	117570	132647	+15077	+12.82%	8720.5	↑ +1394.0
分類	多單OI	增減	空單OI	增減	多空淨部位	淨部位變動
生產商	3342	+235	22808	+2230	-19466	-1995
互換交易	29918	+1892	55299	+3853	-25381	-1961
管理基金	33456	+6510	17261	+1256	+16195	+5254
其他	35082	+2986	23906	+5468	+11176	-2482

週五收盤價與13週與52週平均線

— SI — 13週 7855.1 — 52週 5864.4



淨部位佔總OI% 生產 -14.7% 互換 -19.1% 管理 +12.2% 其他 +8.4%

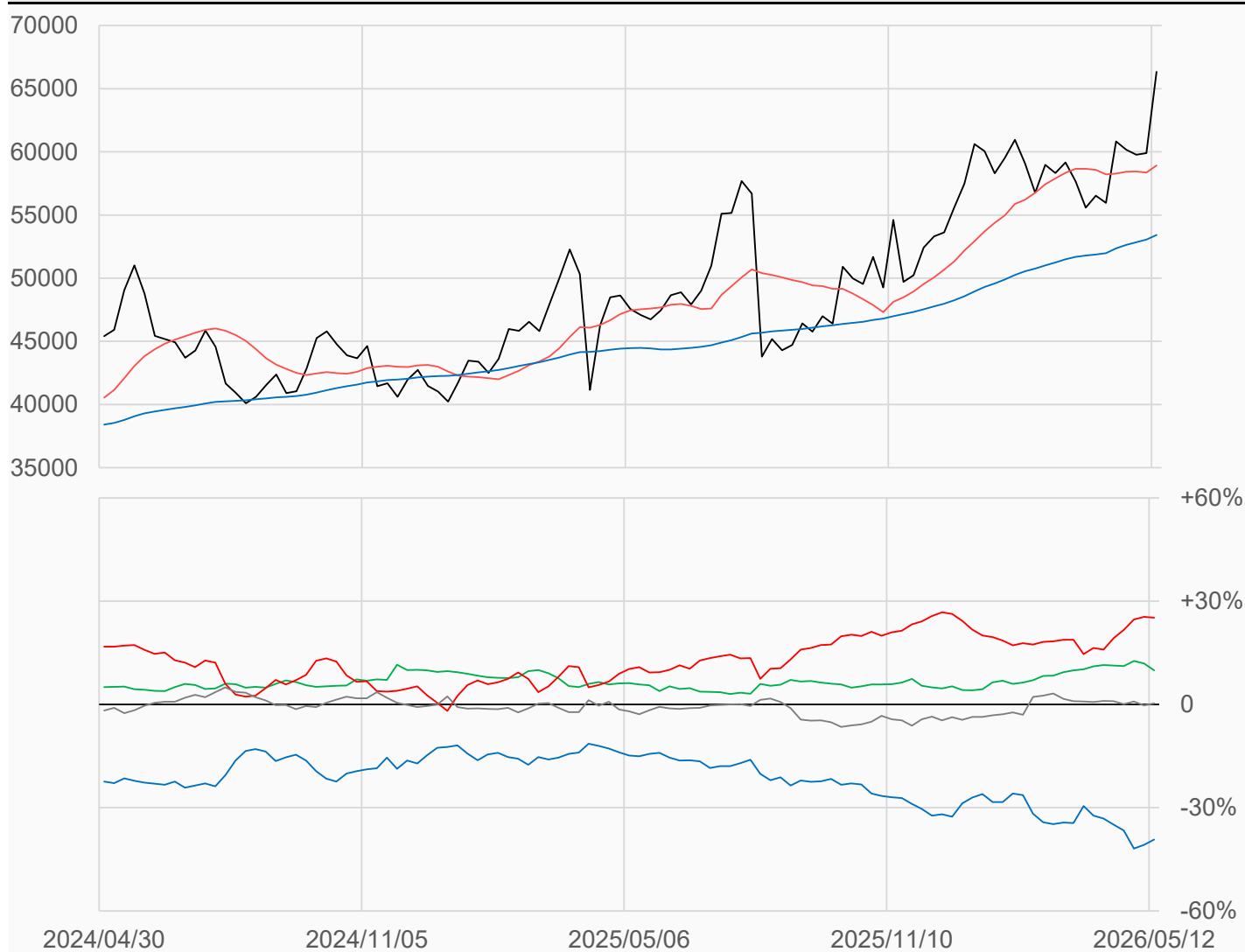
# 銅

銅較前一週上漲6445點收在66335點，  
 管理基金多單增加12941口，空單增加2562口，  
 淨多單較前一週增加10379口至73523口。

數據日期	前期OI	本期OI	增減	增減	週五收盤價	較前週變動
2026/05/12	248308	291157	+42849	+17.26%	66335	↑ +6445
分類	多單OI	增減	空單OI	增減	多空淨部位	淨部位變動
生產商	26215	+439	140613	+13466	-114398	-13027
互換交易	64998	+5141	36179	+5939	+28819	-798
管理基金	114674	+12941	41151	+2562	+73523	+10379
其他	63179	+20933	62159	+19117	+1020	+1816

週五收盤價與13週與52週平均線

— HG — 13週 58917 — 52週 53416



淨部位佔總OI% 生產 -39.3% 互換 +9.9% 管理 +25.3% 其他 +0.4%

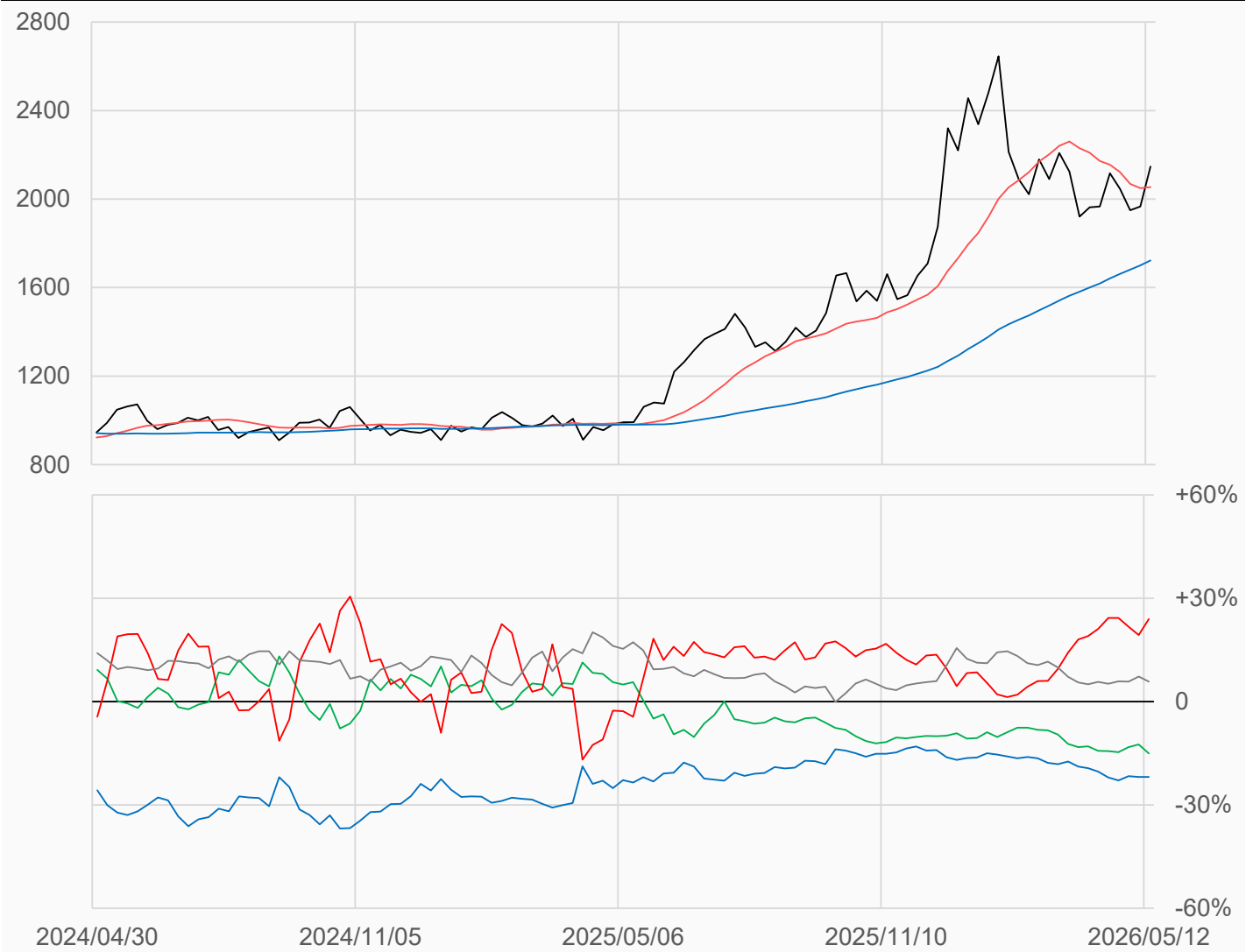
# 白金

白金較前一週上漲180.3點收在2147點，  
管理基金多單增加3514口，空單減少294口，  
淨多單較前一週增加3808口至16132口。

數據日期	前期OI	本期OI	增減	增減	週五收盤價	較前週變動
2026/05/12	63756	67371	+3615	+5.67%	2147.0	↑ +180.3
分類	多單OI	增減	空單OI	增減	多空淨部位	淨部位變動
生產商	3109	+163	17870	+997	-14761	-834
互換交易	16240	-55	26384	+2161	-10144	-2216
管理基金	26809	+3514	10677	-294	+16132	+3808
其他	12775	-248	8887	+519	+3888	-767

週五收盤價與13週與52週平均線

— PL — 13週 2053.6 — 52週 1722.4



淨部位佔總OI% 生產 -21.9% 互換 -15.1% 管理 +23.9% 其他 +5.8%

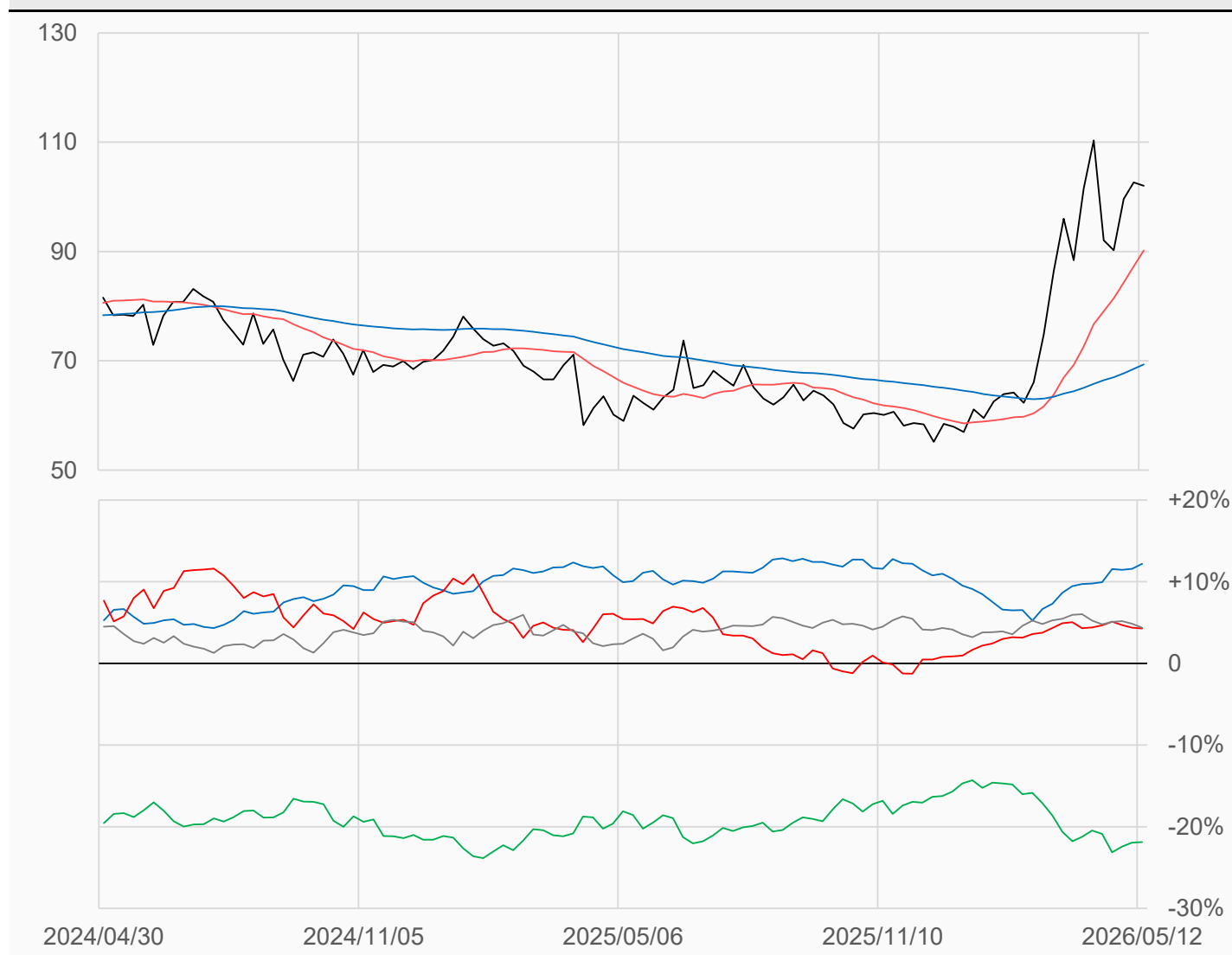
# 輕原油

輕原油較前一週下跌0.63點收在102.05點，  
管理基金多單減少8844口，空單減少6471口，  
淨多單較前一週減少2373口至129583口。

數據日期	前期OI	本期OI	增減	增減	週五收盤價	較前週變動
2026/05/12	3009504	3032488	+22984	+0.76%	102.05	↓ -0.63
分類	多單OI	增減	空單OI	增減	多空淨部位	淨部位變動
生產商	818972	+25631	449114	+4472	+369858	+21159
互換交易	406186	+6277	1069536	+9588	-663350	-3311
管理基金	702936	-8844	573353	-6471	+129583	-2373
其他	1004102	-1927	872034	+12059	+132068	-13986

週五收盤價與13週與52週平均線

— CL — 13週 90.194 — 52週 69.348



淨部位佔總OI% 生產 +12.2% 互換 -21.9% 管理 +4.3% 其他 +4.4%

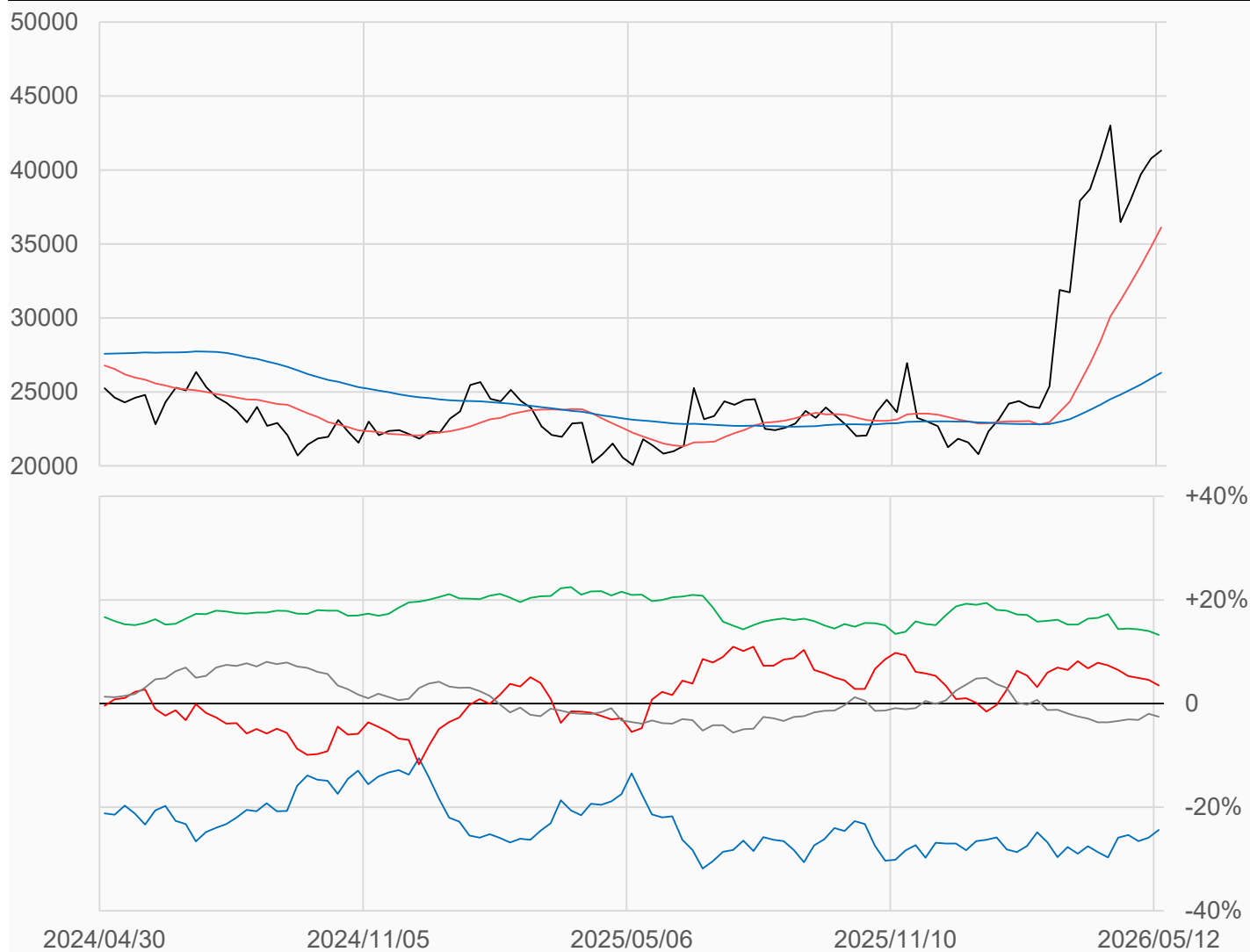
# 熱燃油

熱燃油較前一週上漲542點收在41309點，  
管理基金多單減少606口，空單增加1556口，  
淨多單較前一週減少2162口至9606口。

數據日期	前期OI	本期OI	增減	增減	週五收盤價	較前週變動
2026/05/12	257574	275753	+18179	+7.06%	41309	↑ +542
分類	多單OI	增減	空單OI	增減	多空淨部位	淨部位變動
生產商	64302	+7211	131540	+7827	-67238	-616
互換交易	65910	+409	29375	-9	+36535	+418
管理基金	46007	-606	36401	+1556	+9606	-2162
其他	46083	+4164	53112	+6073	-7029	-1909

週五收盤價與13週與52週平均線

— HO — 13週 36119 — 52週 26300



淨部位佔總OI% 生產 -24.4% 互換 +13.2% 管理 +3.5% 其他 -2.5%

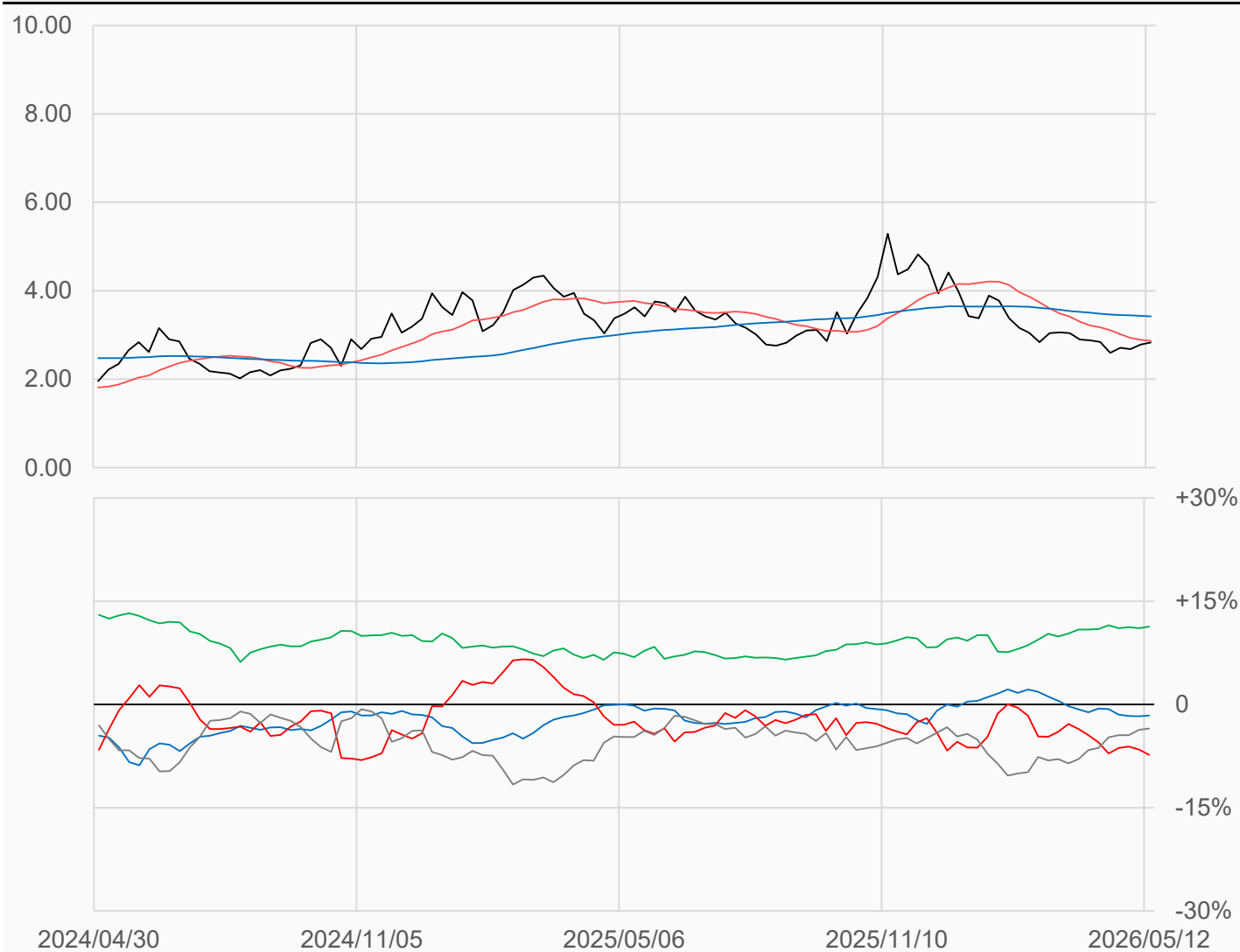
# 天然氣

天然氣較前一週上漲0.053點收在2.834點，  
 管理基金多單減少20313口，空單減少7900口，  
 淨空單較前一週增加12413口至119870口。

數據日期	前期OI	本期OI	增減	增減	週五收盤價	較前週變動
2026/05/12	1640055	1641104	+1049	+0.06%	2.834	↑ +0.053
分類	多單OI	增減	空單OI	增減	多空淨部位	淨部位變動
生產商	250227	+8275	276527	+6559	-26300	+1716
互換交易	341122	+2461	155431	-1661	+185691	+4122
管理基金	737128	-20313	856998	-7900	-119870	-12413
其他	254418	+9221	311818	+6237	-57400	+2984

週五收盤價與13週與52週平均線

— NG — 13週 2.8646 — 52週 3.4216



淨部位佔總OI% 生產 -1.6% 互換 +11.3% 管理 -7.3% 其他 -3.5%

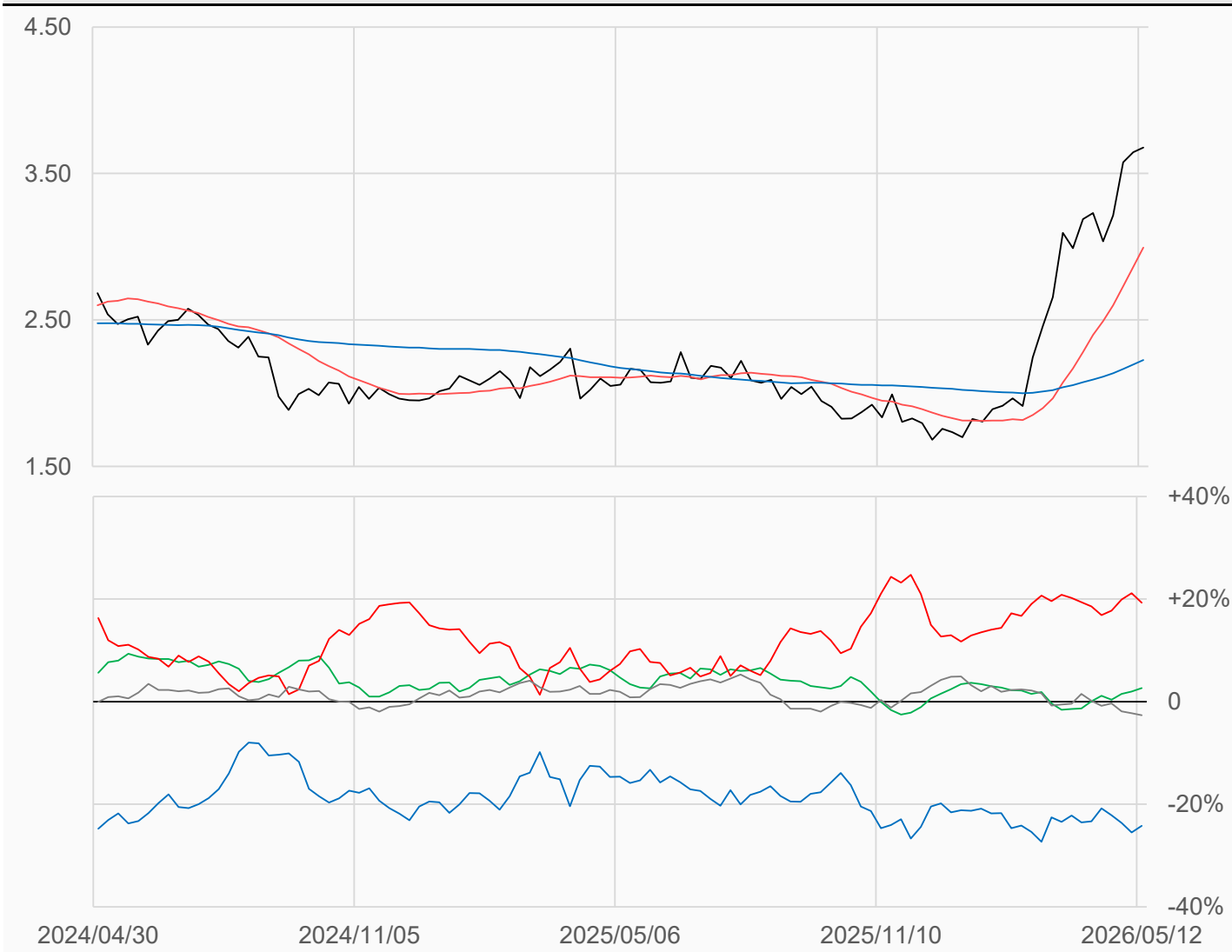
# 無鉛汽油

無鉛汽油較前一週上漲0.0326點收在3.6774點，  
管理基金多單減少825口，空單增加1861口，  
淨多單較前一週減少2686口至63743口。

數據日期	前期OI	本期OI	增減	增減	週五收盤價	較前週變動
2026/05/12	314222	330082	+15860	+5.05%	3.6774	↑ +0.0326
分類	多單OI	增減	空單OI	增減	多空淨部位	淨部位變動
生產商	111320	+10089	191151	+9803	-79831	+286
互換交易	48852	+598	40028	-1990	+8824	+2588
管理基金	97569	-825	33826	+1861	+63743	-2686
其他	44213	+4384	52927	+5975	-8714	-1591

週五收盤價與13週與52週平均線

— RB — 13週 2.9942 — 52週 2.2261



淨部位佔總OI% 生產 -24.2% 互換 +2.7% 管理 +19.3% 其他 -2.6%

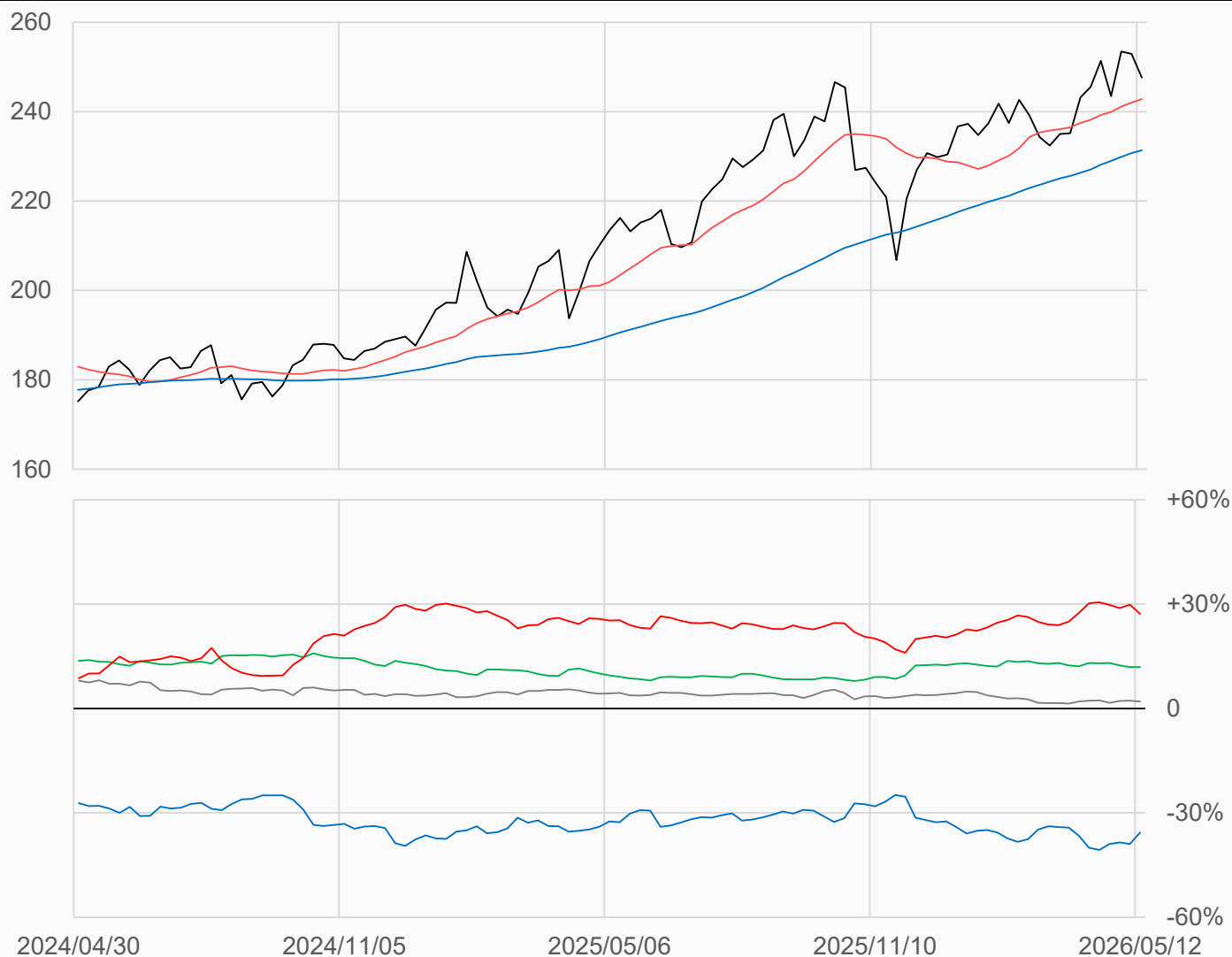
# 活牛

活牛較前一週下跌5.325點收在247.6點，  
管理基金多單減少8778口，空單增加2301口，  
淨多單較前一週減少11079口至130886口。

數據日期	前期OI	本期OI	增減	增減	週五收盤價	較前週變動
2026/05/12	474894	480057	+5163	+1.09%	247.600	↓ -5.325
分類	多單OI	增減	空單OI	增減	多空淨部位	淨部位變動
生產商	40360	-2288	211230	-16528	-170870	+14240
互換交易	74052	+1550	16871	+1098	+57181	+452
管理基金	201544	-8778	70658	+2301	+130886	-11079
其他	124911	+5790	115171	+6961	+9740	-1171

週五收盤價與13週與52週平均線

— LC — 13週 242.79 — 52週 231.35



淨部位佔總OI% 生產 -35.6% 互換 +11.9% 管理 +27.3% 其他 +2.0%

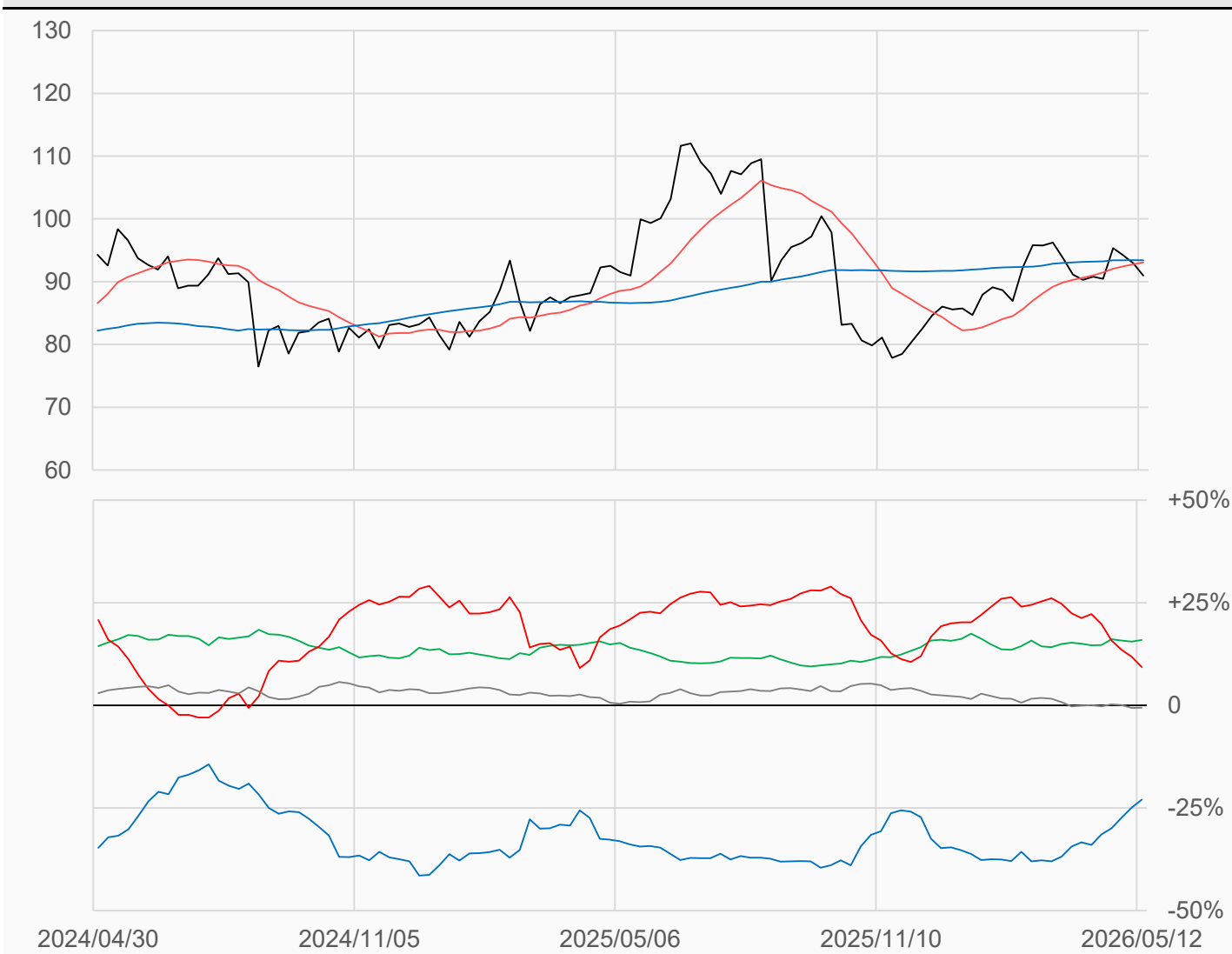
# 活豬

活豬較前一週下跌1.95點收在90.975點，  
管理基金多單減少1998口，空單增加8224口，  
淨多單較前一週減少10222口至40860口。

數據日期	前期OI	本期OI	增減	增減	週五收盤價	較前週變動
2026/05/12	429909	436108	+6199	+1.44%	90.975	↓ -1.950
分類	多單OI	增減	空單OI	增減	多空淨部位	淨部位變動
生產商	64713	+2731	164974	-4078	-100261	+6809
互換交易	85829	+3576	16365	+943	+69464	+2633
管理基金	148658	-1998	107798	+8224	+40860	-10222
其他	108160	+172	110788	+105	-2628	+67

週五收盤價與13週與52週平均線

— LH — 13週 93.071 — 52週 93.418



淨部位佔總OI% 生產 -23.0% 互換 +15.9% 管理 +9.4% 其他 -0.6%

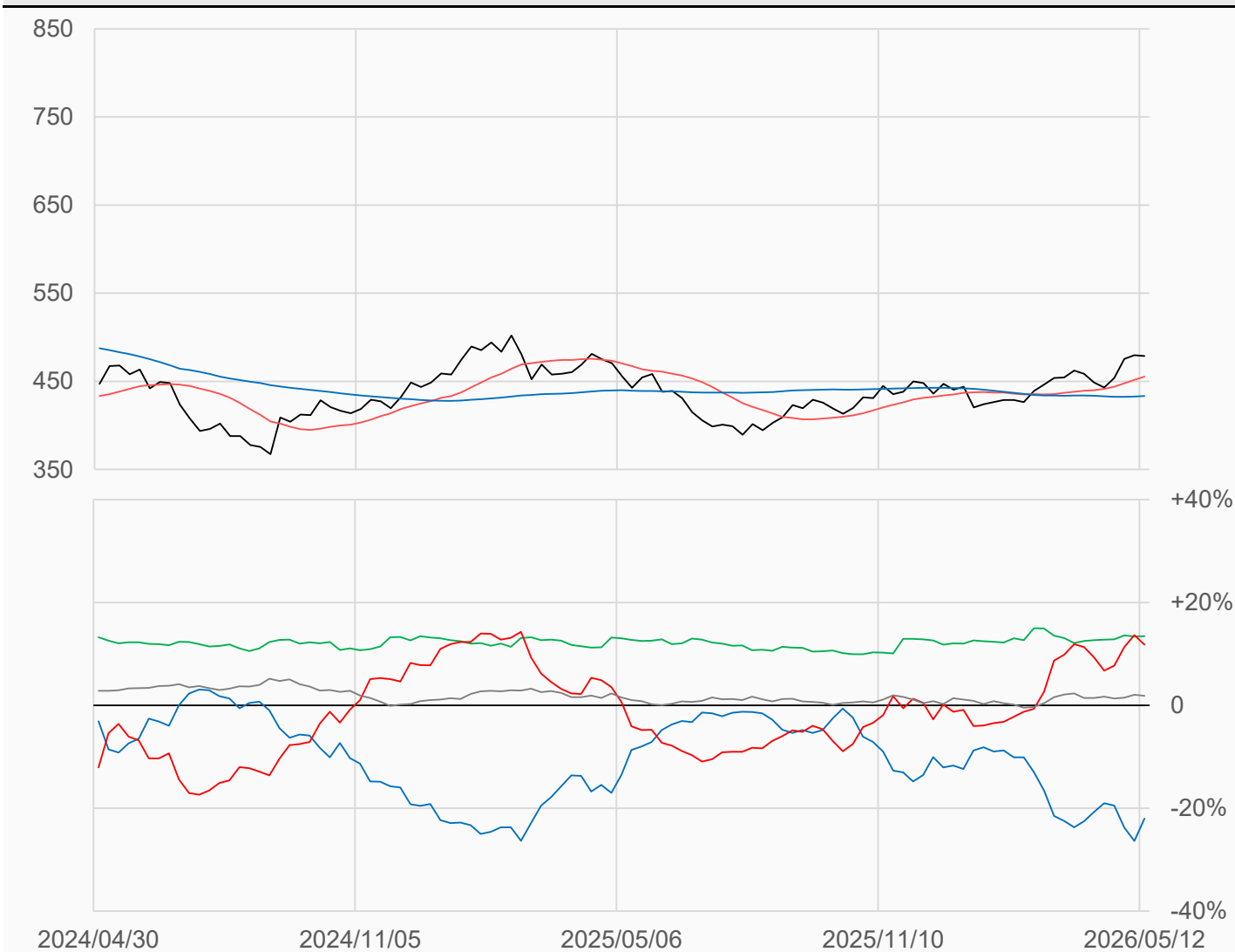
# 玉米

玉米較前一週下跌1點收在478.75點，  
管理基金多單減少3850口，空單增加40592口，  
淨多單較前一週減少44442口至299483口。

數據日期	前期OI	本期OI	增減	增減	週五收盤價	較前週變動
2026/05/12	2515587	2533115	+17528	+0.70%	478.75	↓ -1.00
分類	多單OI	增減	空單OI	增減	多空淨部位	淨部位變動
生產商	459651	-10891	1016594	-117118	-556943	+106227
互換交易	463598	+5296	123469	+2563	+340129	+2733
管理基金	791303	-3850	491820	+40592	+299483	-44442
其他	612528	+8268	566172	+13114	+46356	-4846

週五收盤價與13週與52週平均線

— ZC — 13週 455.4 — 52週 433.16



淨部位佔總OI% 生產 -22.0% 互換 +13.4% 管理 +11.8% 其他 +1.8%

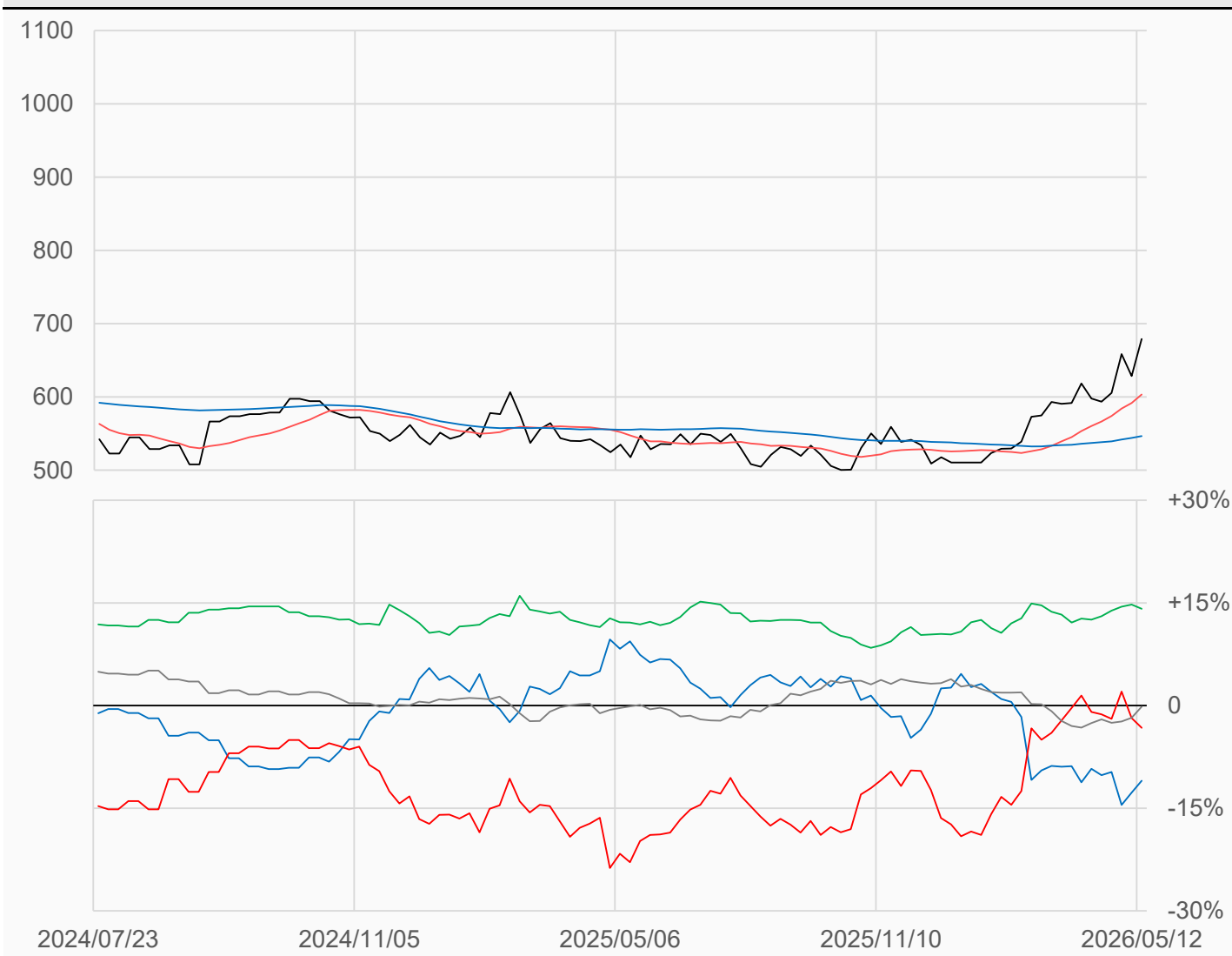
# 小麥

小麥較前一週上漲50.5點收在679點，  
 管理基金多單增加12340口，空單增加21460口，  
 淨空單較前一週增加9120口至19023口。

數據日期	前期OI	本期OI	增減	增減	週五收盤價	較前週變動
2026/05/12	540497	586697	+46200	+8.55%	679.00	↑ +50.50
分類	多單OI	增減	空單OI	增減	多空淨部位	淨部位變動
生產商	54356	+6492	118898	+2265	-64542	+4227
互換交易	129603	+14495	46711	+11334	+82892	+3161
管理基金	225176	+12340	244199	+21460	-19023	-9120
其他	134416	+11340	135357	+2621	-941	+8719

週五收盤價與13週與52週平均線

— ZW — 13週 603.25 — 52週 546.54



淨部位佔總OI% 生產 -11.0% 互換 +14.1% 管理 -3.2% 其他 -0.2%

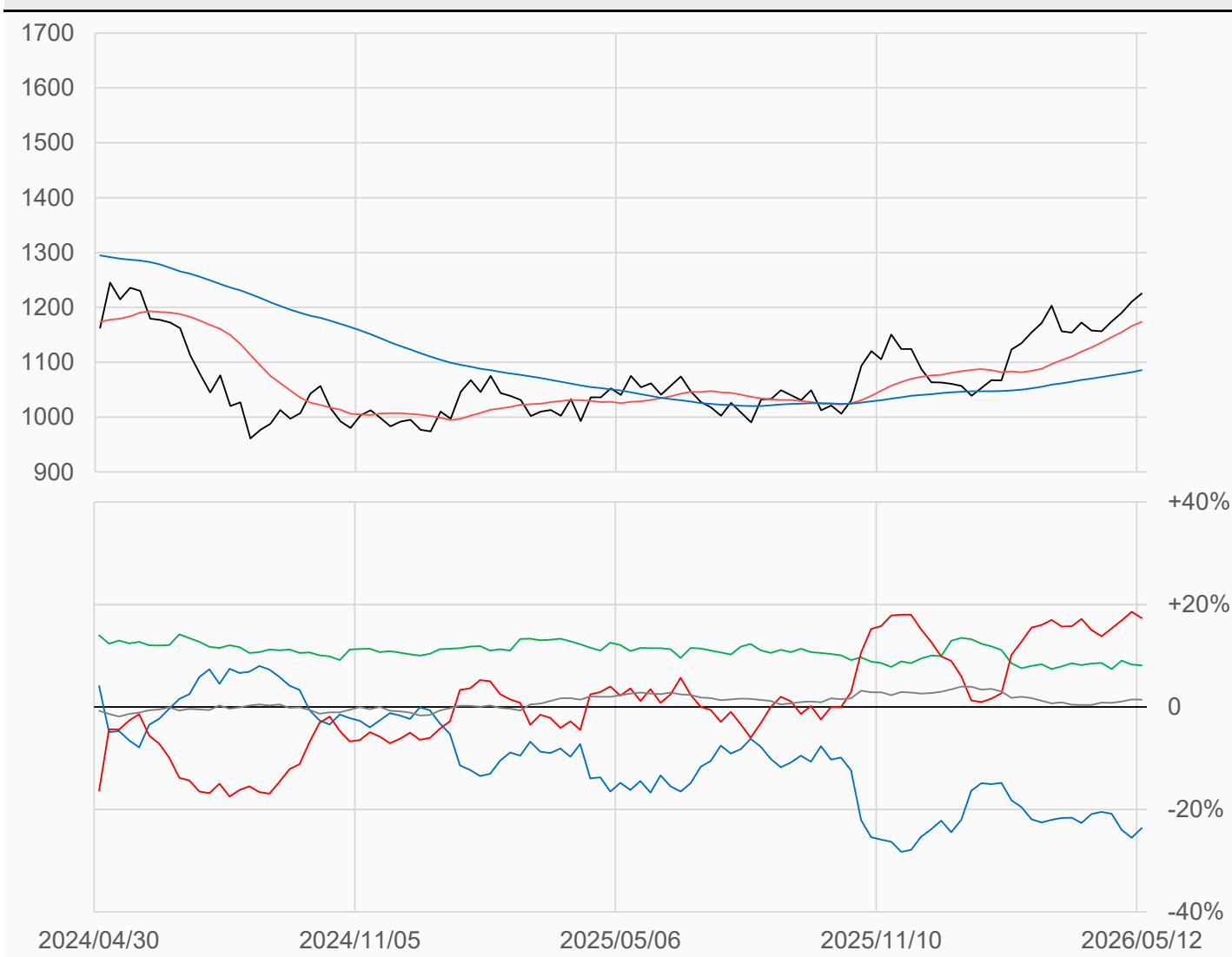
# 黃豆

黃豆較前一週上漲15點收在1225.25點，  
 管理基金多單增加2222口，空單增加9024口，  
 淨多單較前一週減少6802口至214815口。

數據日期	前期OI	本期OI	增減	增減	週五收盤價	較前週變動
2026/05/12	1192969	1236781	+43812	+3.67%	1225.25	↑ +15.00
分類	多單OI	增減	空單OI	增減	多空淨部位	淨部位變動
生產商	298535	+8953	590602	-3604	-292067	+12557
互換交易	208213	+13160	107584	+11132	+100629	+2028
管理基金	407474	+2222	192659	+9024	+214815	-6802
其他	252103	+9267	234282	+9039	+17821	+228

週五收盤價與13週與52週平均線

— ZS — 13週 1173.9 — 52週 1085.5



淨部位佔總OI% 生產 -23.6% 互換 +8.1% 管理 +17.4% 其他 +1.4%

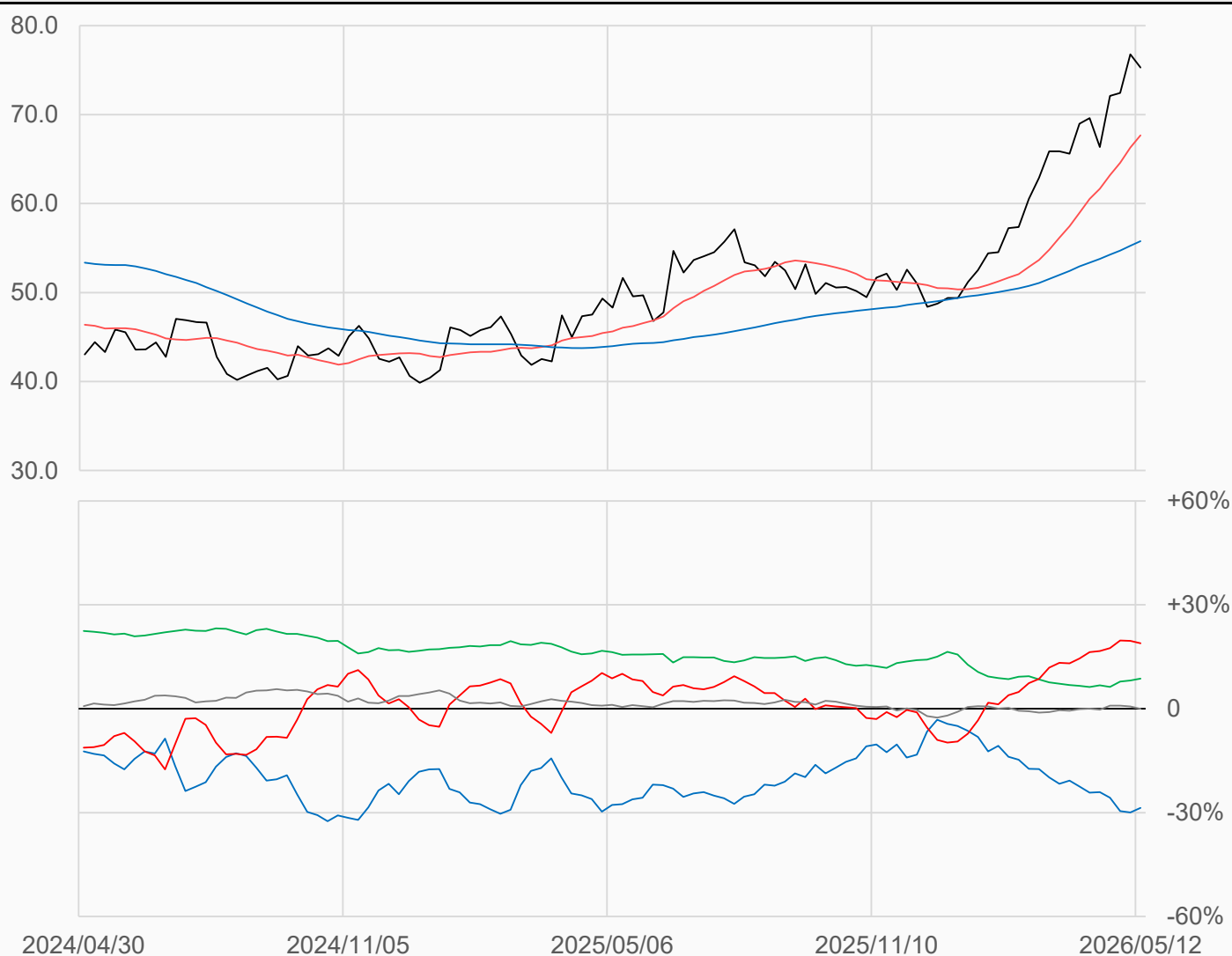
# 黃豆油

黃豆油較前一週下跌1.49點收在75.29點，  
 管理基金多單減少14678口，空單減少7823口，  
 淨多單較前一週減少6855口至162287口。

數據日期	前期OI	本期OI	增減	增減	週五收盤價	較前週變動
2026/05/12	861776	859167	-2609	-0.30%	75.29	↓ -1.49
分類	多單OI	增減	空單OI	增減	多空淨部位	淨部位變動
生產商	213074	+10696	459330	-1125	-246256	+11821
互換交易	133078	+7120	58577	+3127	+74501	+3993
管理基金	307121	-14678	144834	-7823	+162287	-6855
其他	158350	-10675	158841	-4264	-491	-6411

週五收盤價與13週與52週平均線

— BO — 13週 67.672 — 52週 55.775



淨部位佔總OI% 生產 -28.7% 互換 +8.7% 管理 +18.9% 其他 -0.1%

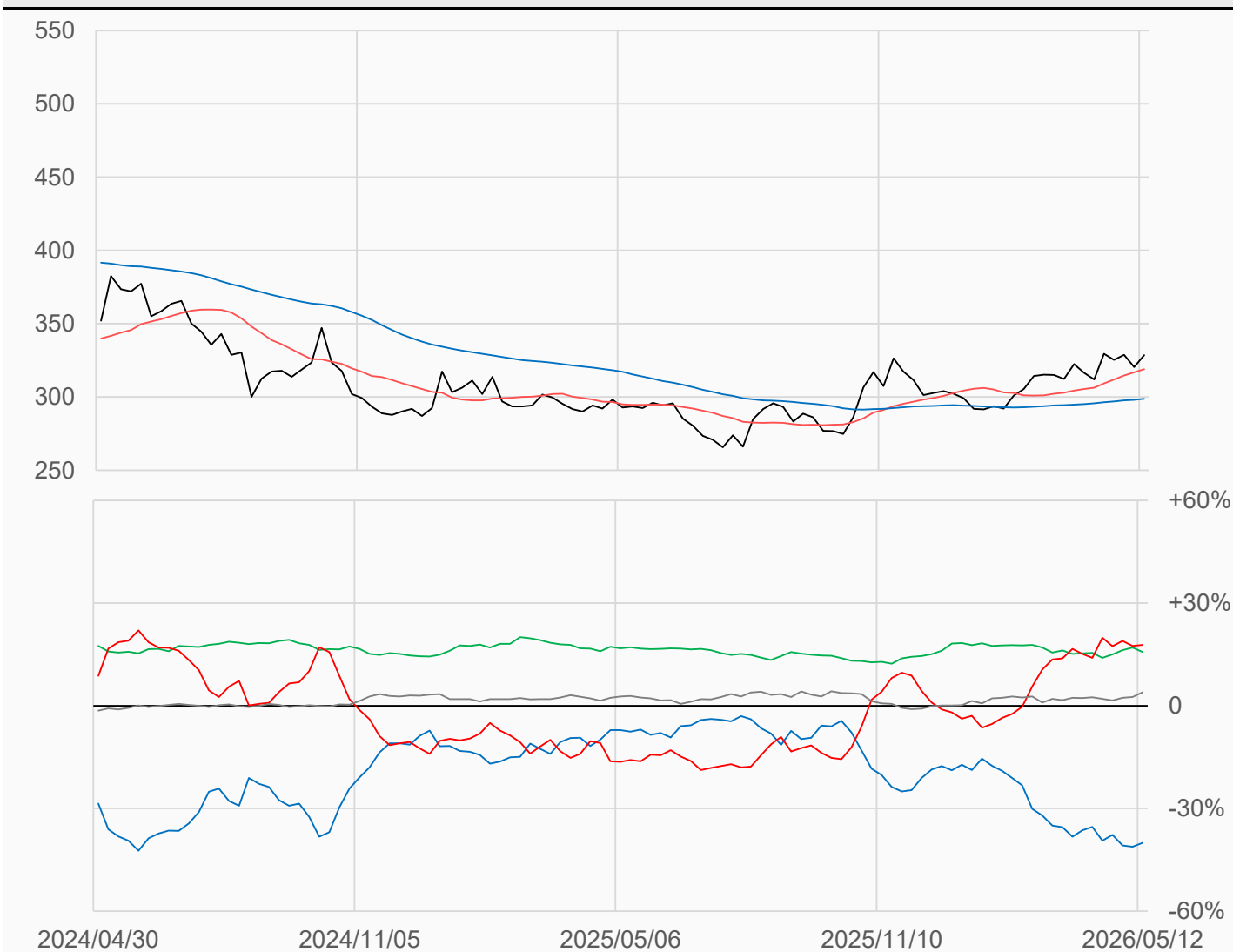
# 黃豆粉

黃豆粉較前一週上漲8.1點收在328.6點，  
管理基金多單增加7477口，空單增加2332口，  
淨多單較前一週增加5145口至116082口。

數據日期	前期OI	本期OI	增減	增減	週五收盤價	較前週變動
2026/05/12	633734	651275	+17541	+2.77%	328.6	↑ +8.1
分類	多單OI	增減	空單OI	增減	多空淨部位	淨部位變動
生產商	124987	+2969	385693	+2631	-260706	+338
互換交易	132663	-4566	30387	+1026	+102276	-5592
管理基金	222309	+7477	106227	+2332	+116082	+5145
其他	113738	+8208	87731	-1376	+26007	+9584

週五收盤價與13週與52週平均線

— SM — 13週 318.92 — 52週 298.81



淨部位佔總OI% 生產 -40.0% 互換 +15.7% 管理 +17.8% 其他 +4.0%

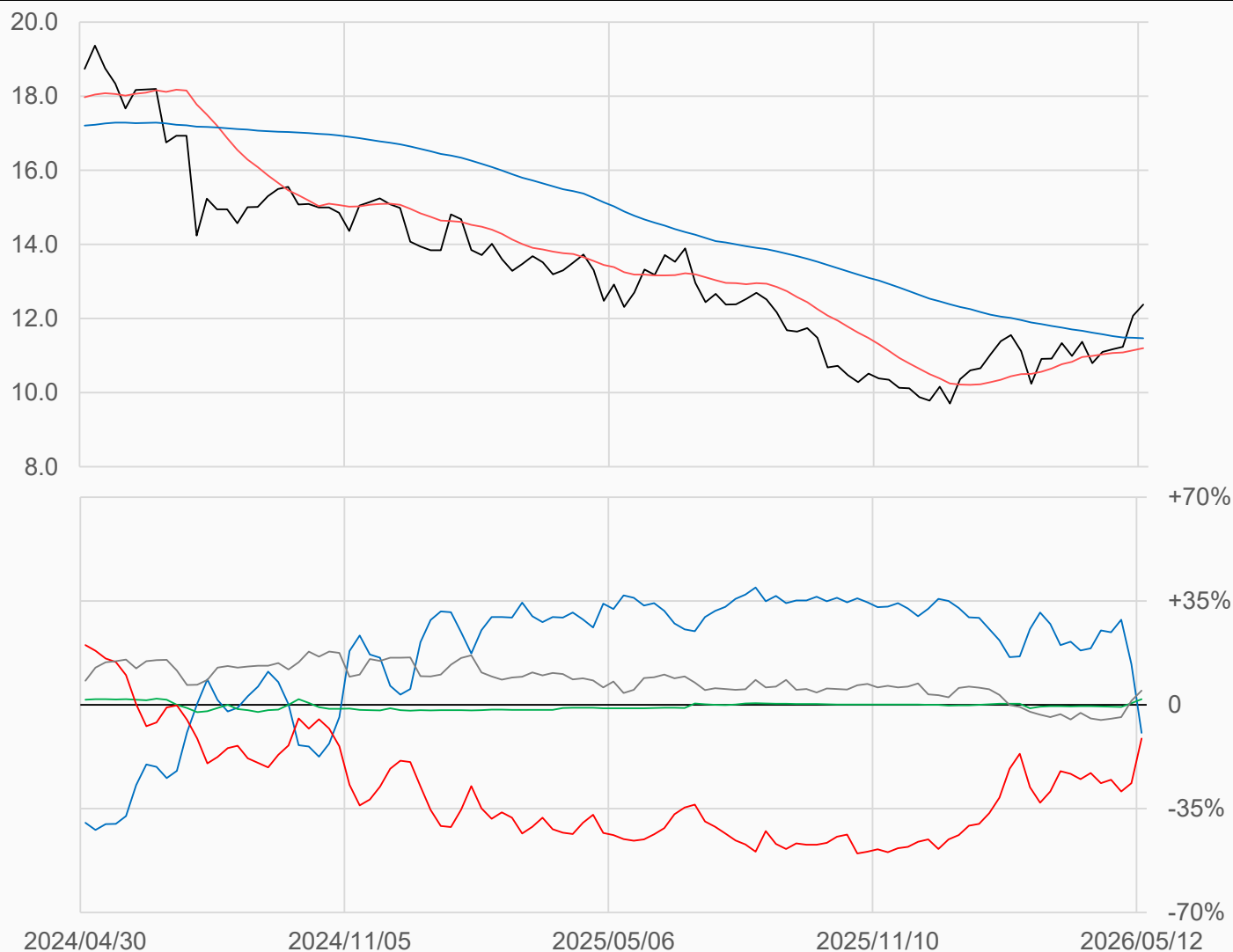
# 粗米

粗米較前一週上漲0.305點收在12.375點，  
管理基金多單增加298口，空單減少1837口，  
淨空單較前一週減少2135口至1577口。

數據日期	前期OI	本期OI	增減	增減	週五收盤價	較前週變動
2026/05/12	14068	13851	-217	-1.54%	12.375	↑ +0.305
分類	多單OI	增減	空單OI	增減	多空淨部位	淨部位變動
生產商	3203	-2702	4511	+542	-1308	-3244
互換交易	270	+60	0	-128	+270	+188
管理基金	1577	+298	3154	-1837	-1577	+2135
其他	3895	+42	3236	-425	+659	+467

週五收盤價與13週與52週平均線

— RR — 13週 11.203 — 52週 11.468



淨部位佔總OI% 生產 -9.4% 互換 +1.9% 管理 -11.4% 其他 +4.8%

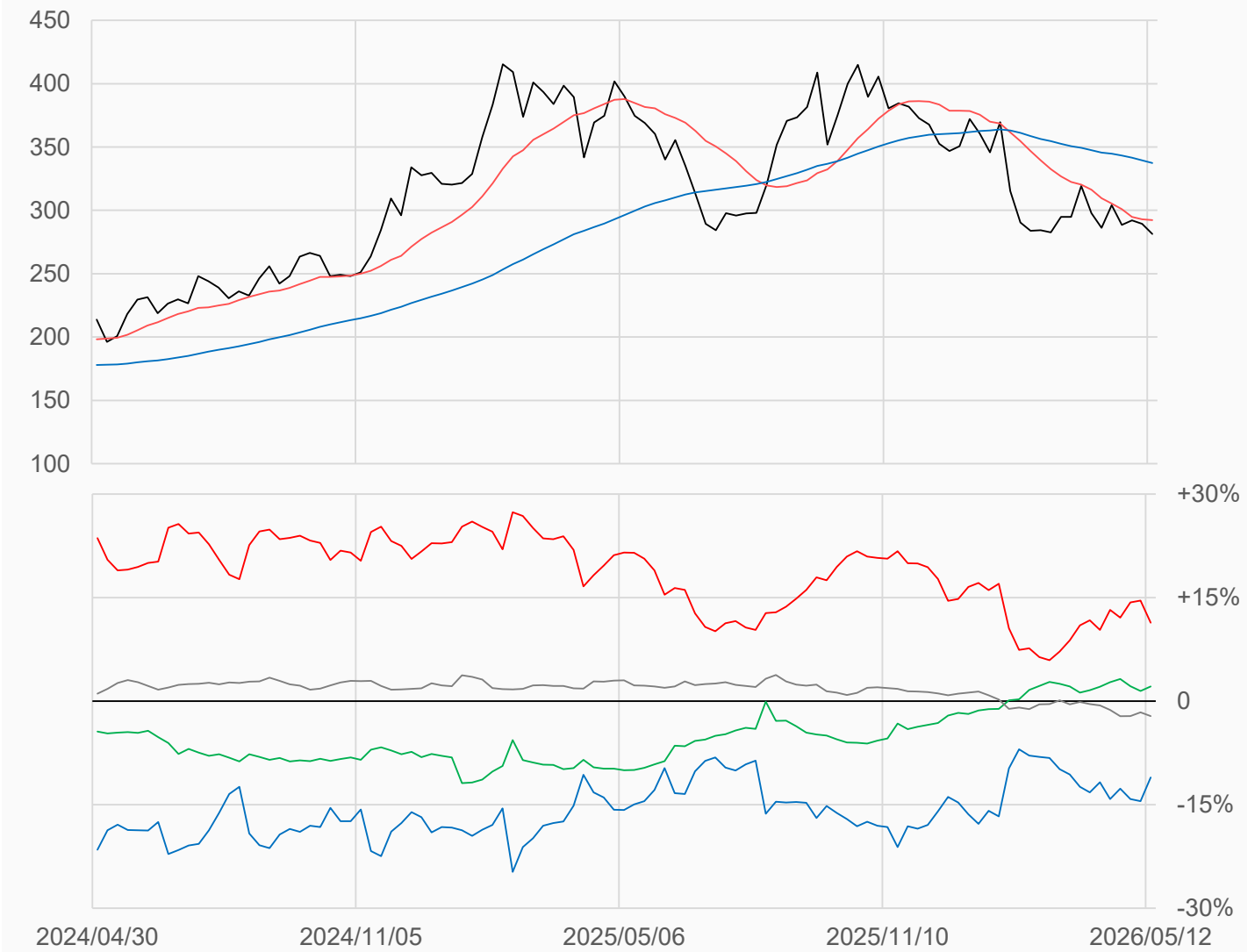
# 咖啡

咖啡較前一週下跌8.05點收在281.25點，  
管理基金多單增加1508口，空單增加7515口，  
淨多單較前一週減少6007口至25028口。

數據日期	前期OI	本期OI	增減	增減	週五收盤價	較前週變動
2026/05/12	213086	220013	+6927	+3.25%	281.25	↓ -8.05
分類	多單OI	增減	空單OI	增減	多空淨部位	淨部位變動
生產商	47372	+5491	71717	-1062	-24345	+6553
互換交易	31712	+1087	27051	-416	+4661	+1503
管理基金	83479	+1508	58451	+7515	+25028	-6007
其他	48816	-1547	53563	-287	-4747	-1260

週五收盤價與13週與52週平均線

— KC — 13週 292.2 — 52週 337.34



淨部位佔總OI% 生產 -11.1% 互換 +2.1% 管理 +11.4% 其他 -2.2%

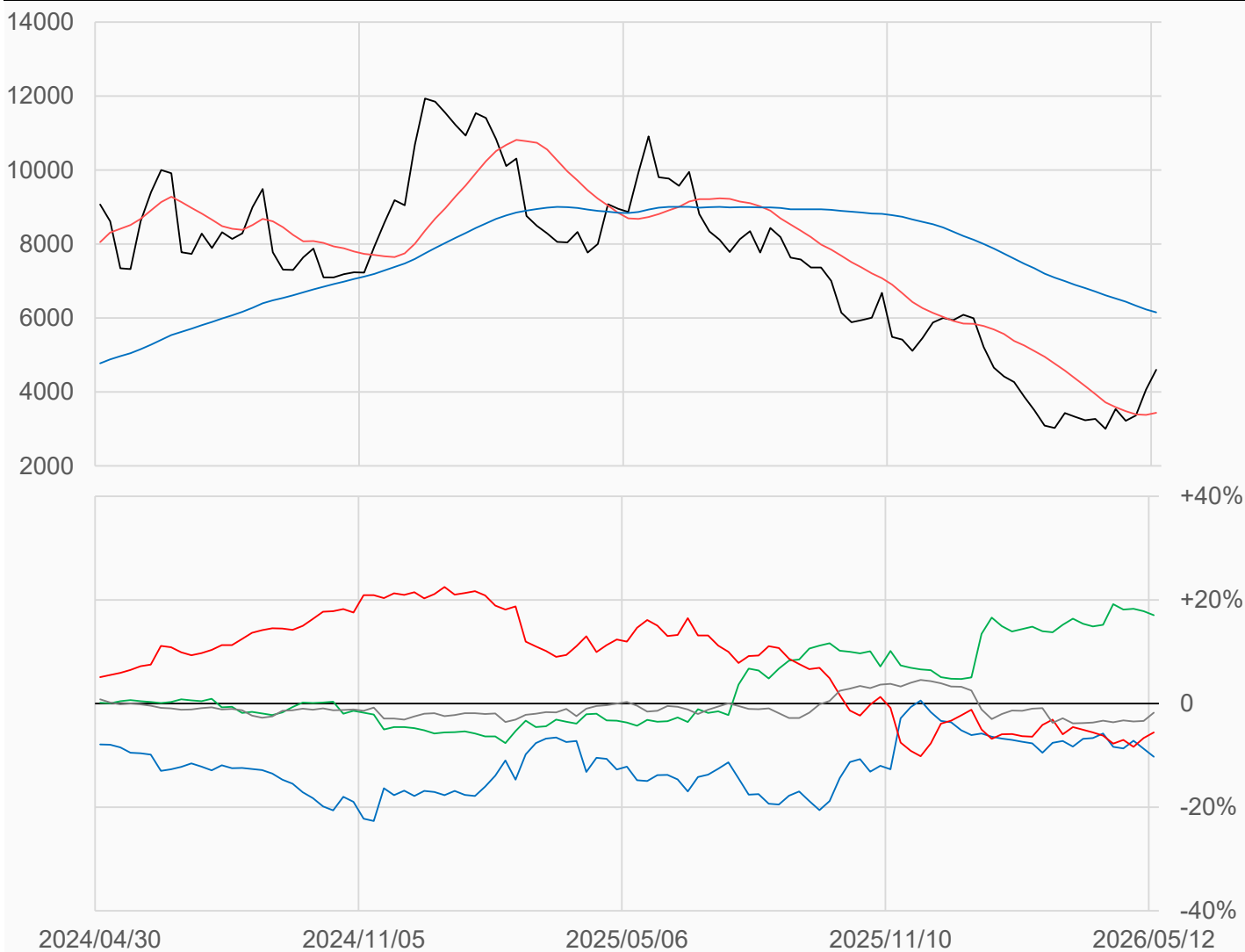
# 可可

可可較前一週上漲537點收在4598點，  
管理基金多單減少7038口，空單減少9905口，  
淨空單較前一週減少2867口至13969口。

數據日期	前期OI	本期OI	增減	增減	週五收盤價	較前週變動
2026/05/12	253222	251422	-1800	-0.71%	4598	↑ +537
分類	多單OI	增減	空單OI	增減	多空淨部位	淨部位變動
生產商	54794	+845	80570	+4565	-25776	-3720
互換交易	62432	-1282	19581	+1038	+42851	-2320
管理基金	60423	-7038	74392	-9905	-13969	+2867
其他	62401	+6269	66774	+2176	-4373	+4093

週五收盤價與13週與52週平均線

— CC — 13週 3434.4 — 52週 6151.3



淨部位佔總OI% 生產 -10.3% 互換 +17.0% 管理 -5.6% 其他 -1.7%

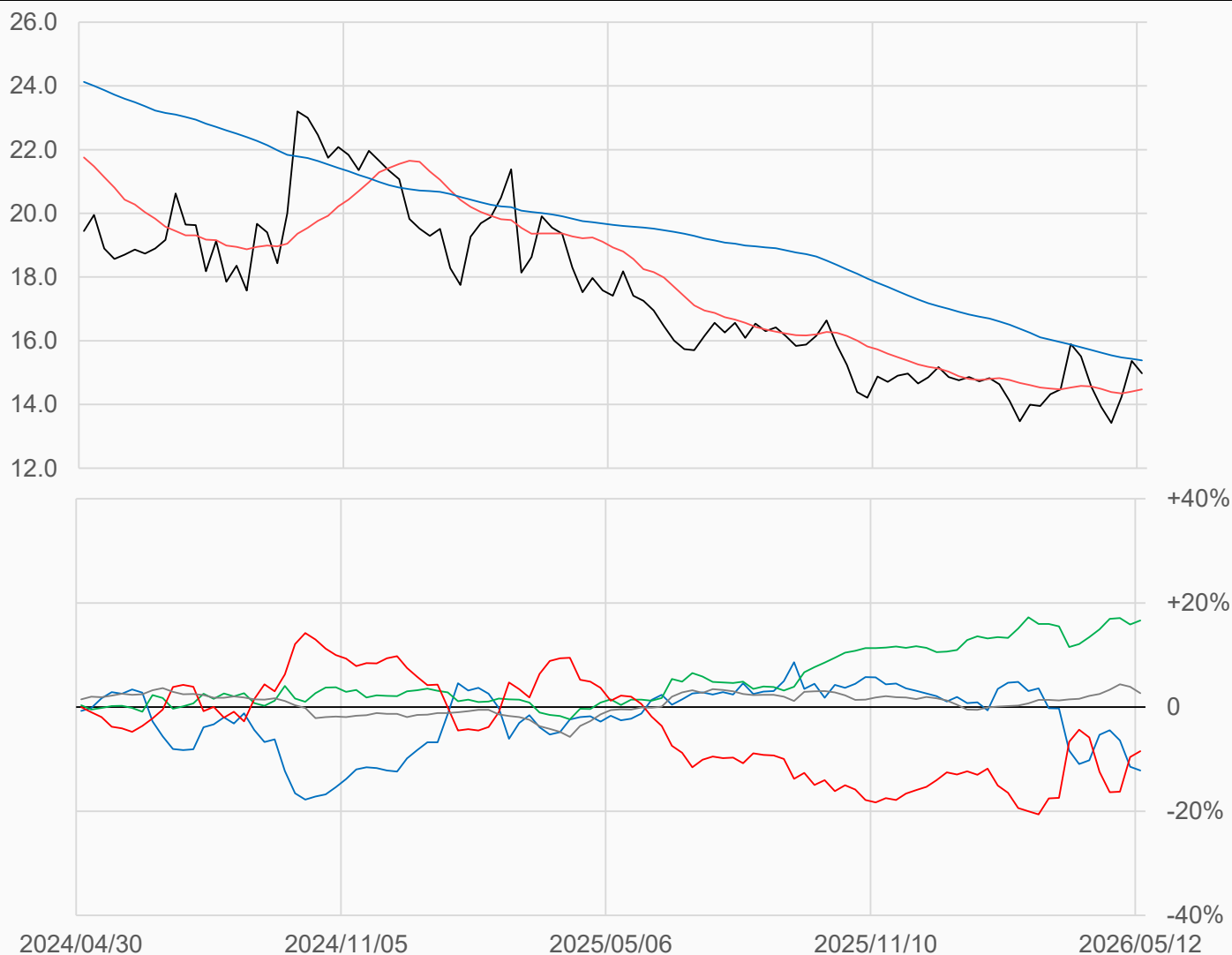
# 11號糖

11號糖較前一週下跌0.39點收在14.98點，  
 管理基金多單減少12745口，空單減少26435口，  
 淨空單較前一週減少13690口至100456口。

數據日期	前期OI	本期OI	增減	增減	週五收盤價	較前週變動
2026/05/12	1191826	1183981	-7845	-0.66%	14.98	↓ -0.39
分類	多單OI	增減	空單OI	增減	多空淨部位	淨部位變動
生產商	227417	-1917	371526	+5684	-144109	-7601
互換交易	322066	+7518	124967	-715	+197099	+8233
管理基金	293418	-12745	393874	-26435	-100456	+13690
其他	241223	-7234	209853	+8027	+31370	-15261

週五收盤價與13週與52週平均線

— SB — 13週 14.471 — 52週 15.384



淨部位佔總OI% 生產 -12.2% 互換 +16.6% 管理 -8.5% 其他 +2.6%

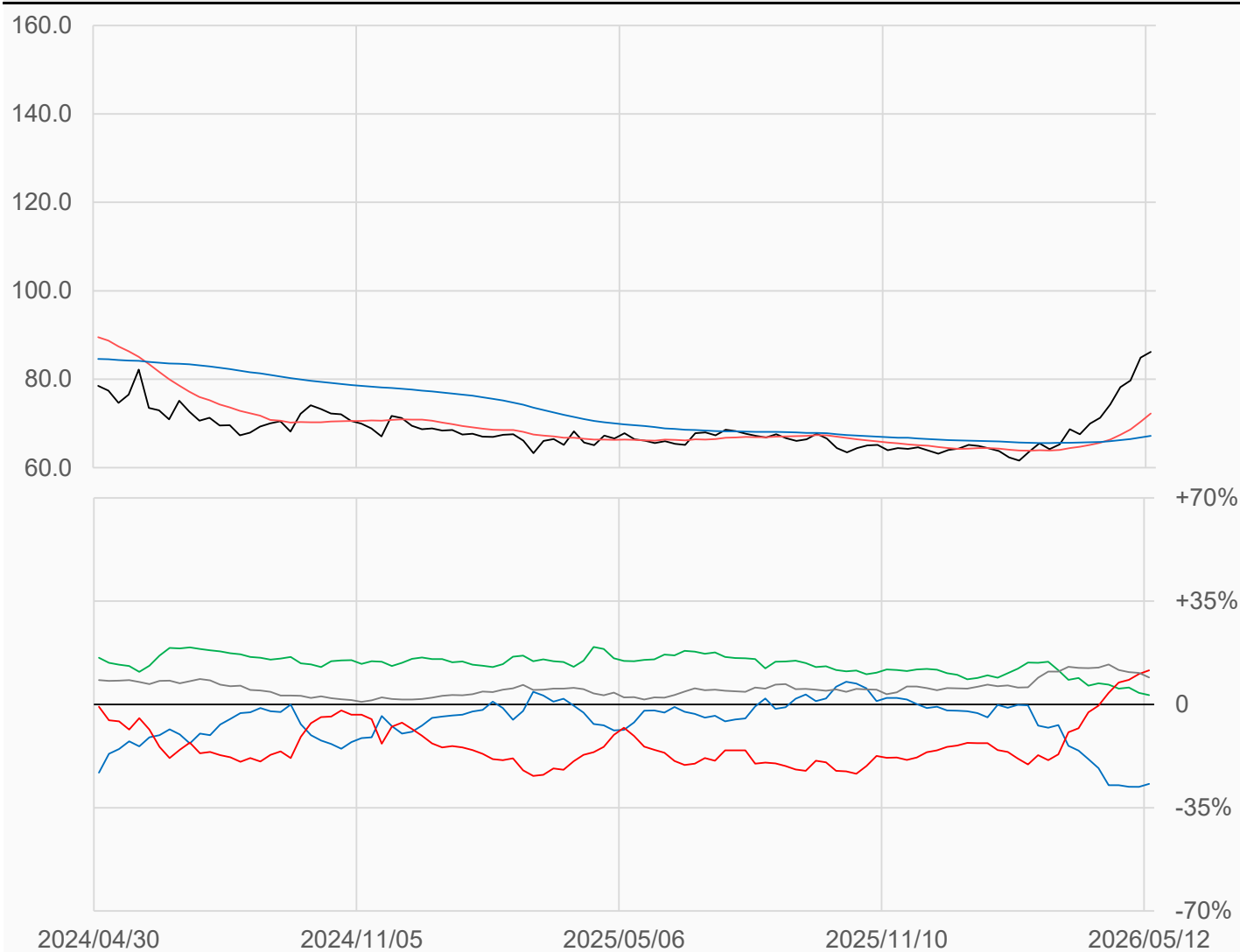
# 棉花

棉花較前一週上漲1.32點收在86.18點，  
管理基金多單增加8329口，空單減少57口，  
淨多單較前一週增加8386口至59570口。

數據日期	前期OI	本期OI	增減	增減	週五收盤價	較前週變動
2026/05/12	496723	515041	+18318	+3.69%	86.18	↑ +1.32
分類	多單OI	增減	空單OI	增減	多空淨部位	淨部位變動
生產商	82163	+3724	220638	+3453	-138475	+271
互換交易	82435	+4283	66110	+7493	+16325	-3210
管理基金	140446	+8329	80876	-57	+59570	+8386
其他	183412	+670	136373	+6659	+47039	-5989

週五收盤價與13週與52週平均線

— CT — 13週 72.257 — 52週 67.183



淨部位佔總OI% 生產 -26.9% 互換 +3.2% 管理 +11.6% 其他 +9.1%