



SGX

TSR20橡膠日報

2026年5月18日 永豐期貨顧問事業部編制

TSR20橡膠期貨收盤行情表

月份	結算	變動	變動%	交易量	OI	OI增減	跨月	價差	變動
06	221.3	-1.0	▼ 0.45%	1352	2763	-688	06/07	-1.8	-0.7
07	219.5	-1.7	▼ 0.77%	5418	18015	-1448	07/08	-0.4	-0.2
08	219.1	-1.9	▼ 0.86%	6590	19635	-584	08/09	0	0
09	219.1	-1.9	▼ 0.86%	3408	11786	+160	09/10	+0.3	0
10	219.4	-1.9	▼ 0.86%	2119	6915	-7	10/11	+0.1	0
11	219.5	-1.9	▼ 0.86%	956	3510	-177	11/12	+0.1	-0.2
12	219.6	-2.1	▼ 0.95%	750	2688	+2	12/01	+0.3	+0.2
01	219.9	-1.9	▼ 0.86%	128	2106	+30	01/02	+0.1	+0.1
02	220.0	-1.8	▼ 0.81%	5	536	0	02/03	0	-0.1
03	220.0	-1.9	▼ 0.86%	0	104	0	03/04	+0.4	+0.1
04	220.4	-1.8	▼ 0.81%	0	0	0	04/05	+0.2	-0.1
05	220.6	-1.9	▼ 0.85%	0	0	0	跨月價差 = 遠月 - 近月		

橡膠期貨最熱絡月份(第3個月)日K連續圖



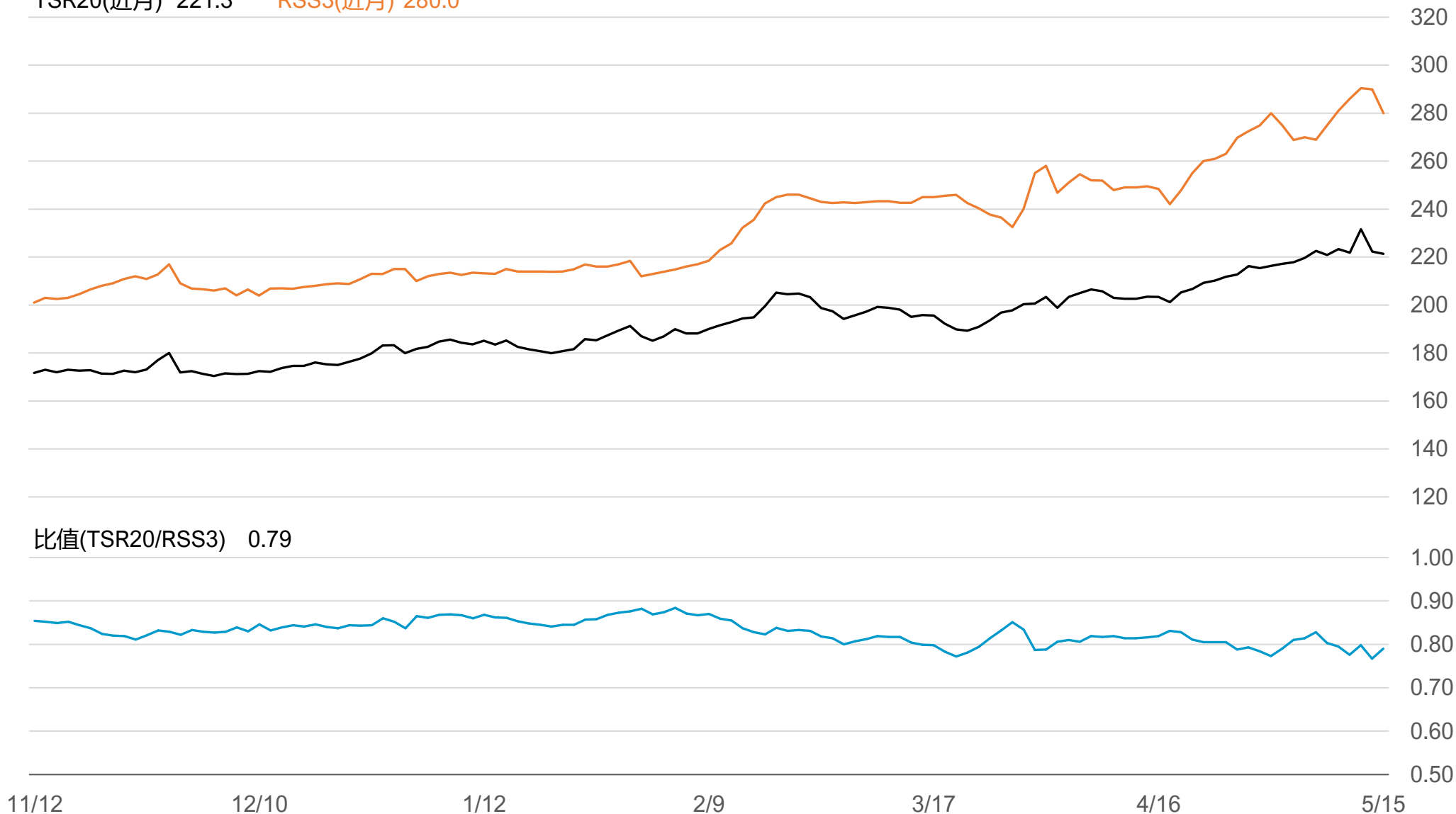
橡膠期貨近3個月價格走勢圖

6月 221.3 7月 219.5 8月 219.1



SGX TSR20/RSS3比值走勢圖

TSR20(近月) 221.3 RSS3(近月) 280.0



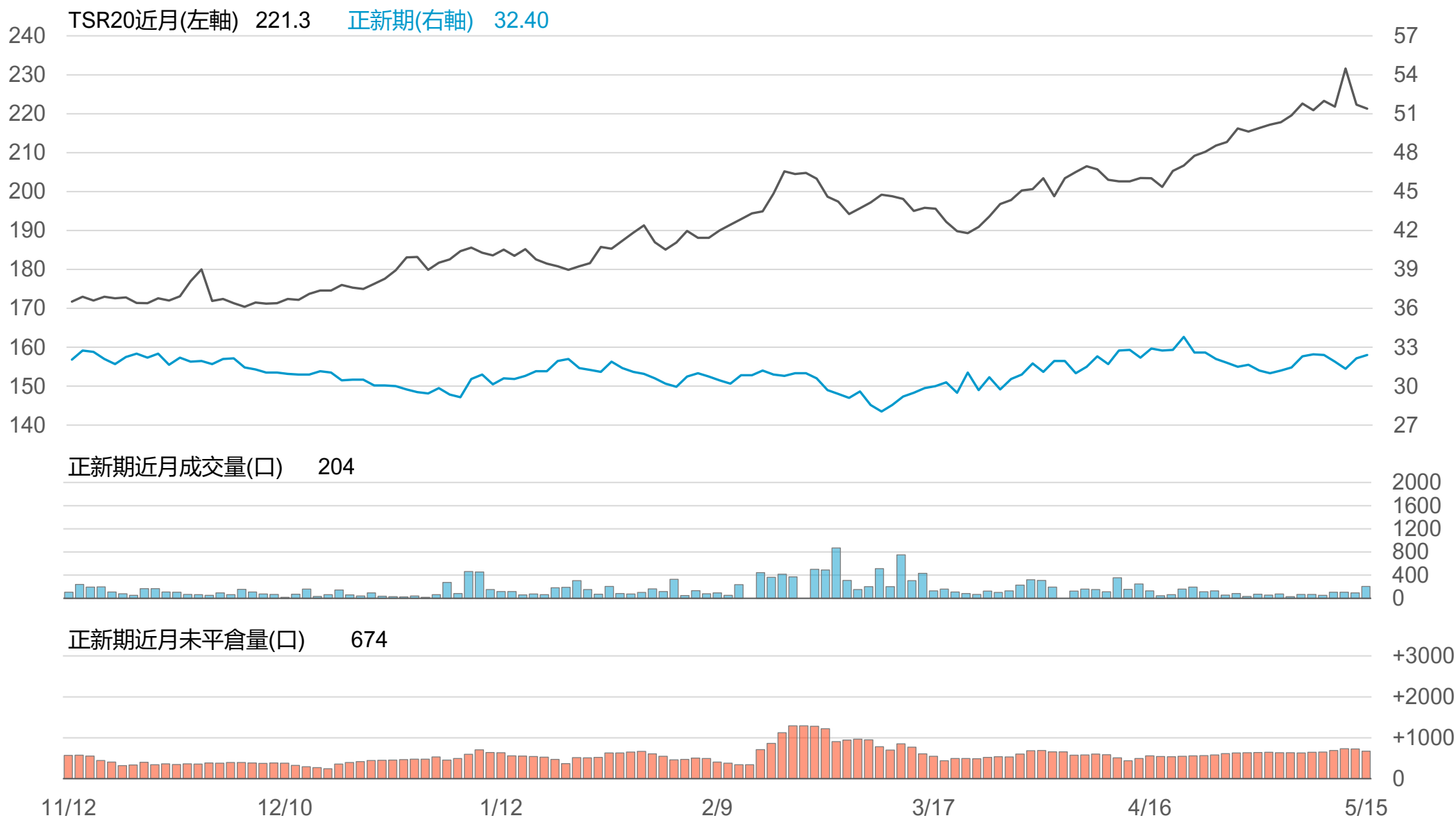
橡膠個股期收盤行情 - 正新(2105)

代碼	月份	收盤	變動	變動%	成交量(口)	OI(口)	增減(口)
FK	05	32.4	+0.25 ▲	0.78%	204	674	-52
FK	06	32.5	+0.25 ▲	0.78%	81	120	+41

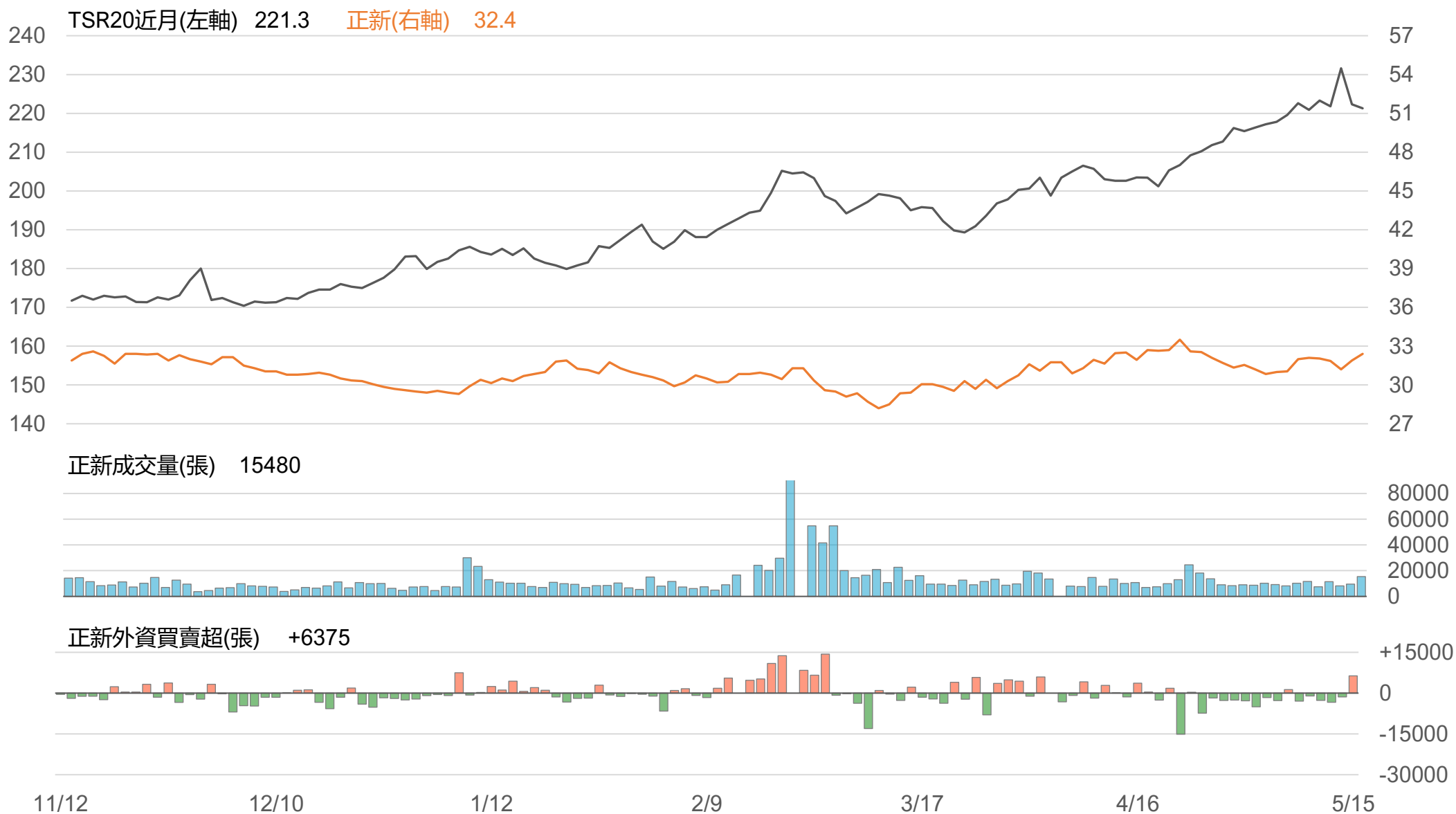
橡膠類股收盤行情

代號	公司	收盤	變動	變動%	成交量(張)	外資買賣超	
						連續(日)	累計(張)
2105	正新	32.4	+0.50 ▲	1.57%	15480	連1買	+6375
2101	南港	31.15	-1.40 ▼	4.30%	3463	連2賣	-569
2102	泰豐	18.15	0 -	0	459	連6賣	-803
2106	建大	16.65	-0.20 ▼	1.19%	915	連6賣	-1185
2109	華豐	14	0 -	0	146	連3賣	-181

TSR20 / 正新期(FK)



TSR20 / 正新(2105)



TSR20 / 南港(2101)



TSR20 / 泰豐(2102)



TSR20 / 建大(2106)



TSR20 / 華豐(2109)



敬語

本研究報告純屬研究性質僅供參考，不保證其完整性及精確性，報告內容具時效性，邇後若有變更，本公司將不做預告或主動更新。交易人應審慎考量本身之需求及交易可能衍生之風險，並就交易結果自行負責，本公司恕不負任何法律責任，亦不作任何保證。未經本公司授權，禁止以任何形式複製、轉載或節錄。

永豐期貨股份有限公司 | 台北市重慶南路一段2號8樓 | 02-2381-1799 | 114年金管期總字第010號 | 顧問事業部