

台指期盤後快訊

永豐期貨顧問事業部編製



收盤行情表

2026年5月15日 星期五

合約	收盤	漲跌	漲跌幅	成交量	OI	OI增減
加權指數	41172.36	-579.39	-1.41%	1.36531	兆元	
台指05	40998	-638	-1.53%	153303	75507	-8159
台指06	41176	-568	-1.36%	13577	17651	+7324
小台05	40998	-638	-1.53%	338184	28165	+49
小台06	41176	-568	-1.36%	23857	9118	+1271
微台05	40998	-638	-1.53%	421933	47860	+1123
微台06	41176	-568	-1.36%	52258	17132	+2859
電子05	2658.1	-48.90	-1.81%	480	450	-11
金融05	2519	+1.80	+0.07%	526	568	-19
非金05	13932	-166.00	-1.18%	56	126	-1

今日台選結算合約

202605F3

結算價：41096

一切預告在前面 台股震盪放大早有跡象

指數週五下跌579.39點，收在41172.36點，成交量1.37兆元。台指期下跌638點至40998點，逆價差為-174.36點。籌碼面部分，三大法人賣超366.61億元；而在台指期淨部位方面，三大法人淨空單增加1161口至-8491口，其中外資淨空單減少105口至-50963口；十大交易人中的特定法人全月份台指期淨空單增加3641口至-6549口。

今天的走勢其實就是一切預告在前面，週一當時就已經明確提醒，這裡不會有太明確的方向，因為行情在連續反彈之後已經進入高乖離階段，但市場既沒有足以推動資金全面追價的大利多，也沒有會造成恐慌殺盤的重大利空，所以最合理的走法本來就不是單邊，而是震盪放大的格局。也因此今天開高之後一路走低甚至翻黑，完全符合這幾天提前講過的劇本，本質上就是短線追價意願不足，加上獲利了結賣壓開始增加所造成的結果。尤其近期台指期持續維持逆價差，這點週一也已經提前點出，代表法人對後市態度依舊偏保守，至少現階段還看不到全面轉強的企圖，因此盤面才會出現拉高有人賣、壓回又有人接的來回震盪。現在市場最大的問題並不是空頭，而是缺乏新的催化劑，很多個股技術面都來到過熱區，只要買盤力道稍微減弱，就很容易出現開高走低的獲利了結賣壓。另一方面，美股近期雖然仍維持高檔，但聯準會降息預期、美債殖利率以及通膨數據其實都沒有新的方向性變化，外資自然也不敢在這裡大幅擴張部位，所以台股只能透過震盪來消化前波漲幅。如果逆價差又沒有改善，那高檔震盪時間可能還會比想像中更久，而且個股強弱差距會越來越明顯，這種盤反而比單邊行情更考驗節奏與選股。

選擇權未平倉量部分，05月買權最大OI落在46000點，賣權最大OI落在35000點；05月F3買權最大OI落在41600點，賣權最大OI落在41000點。全月份未平倉量put/call ratio值由1.62下降至1.62。VIX指數下降0.74至38.59。外資台指期買權淨金額1.07億元；賣權淨金額1.83億元。(永豐期貨研調)

永豐



永豐期貨
SinoPac Futures

永豐期貨股份有限公司 | 台北市重慶南路一段2號8樓 | 02-2381-1799 | 114年金管期總字第010號 | 顧問事業部

本研究報告純屬研究性質僅供參考，不保證其完整性及精確性，報告內容具時效性，邇後若有變更，本公司將不做預告或主動更新。交易人決策時應衡量自身需求與交易風險，並就交易結果自行負責，本公司恕不負任何法律責任，亦不作任何保證。未經授權，禁止任何形式抄襲、引用或轉載。

2026/5/15

三大法人籌碼變化 單位：口 / 億元

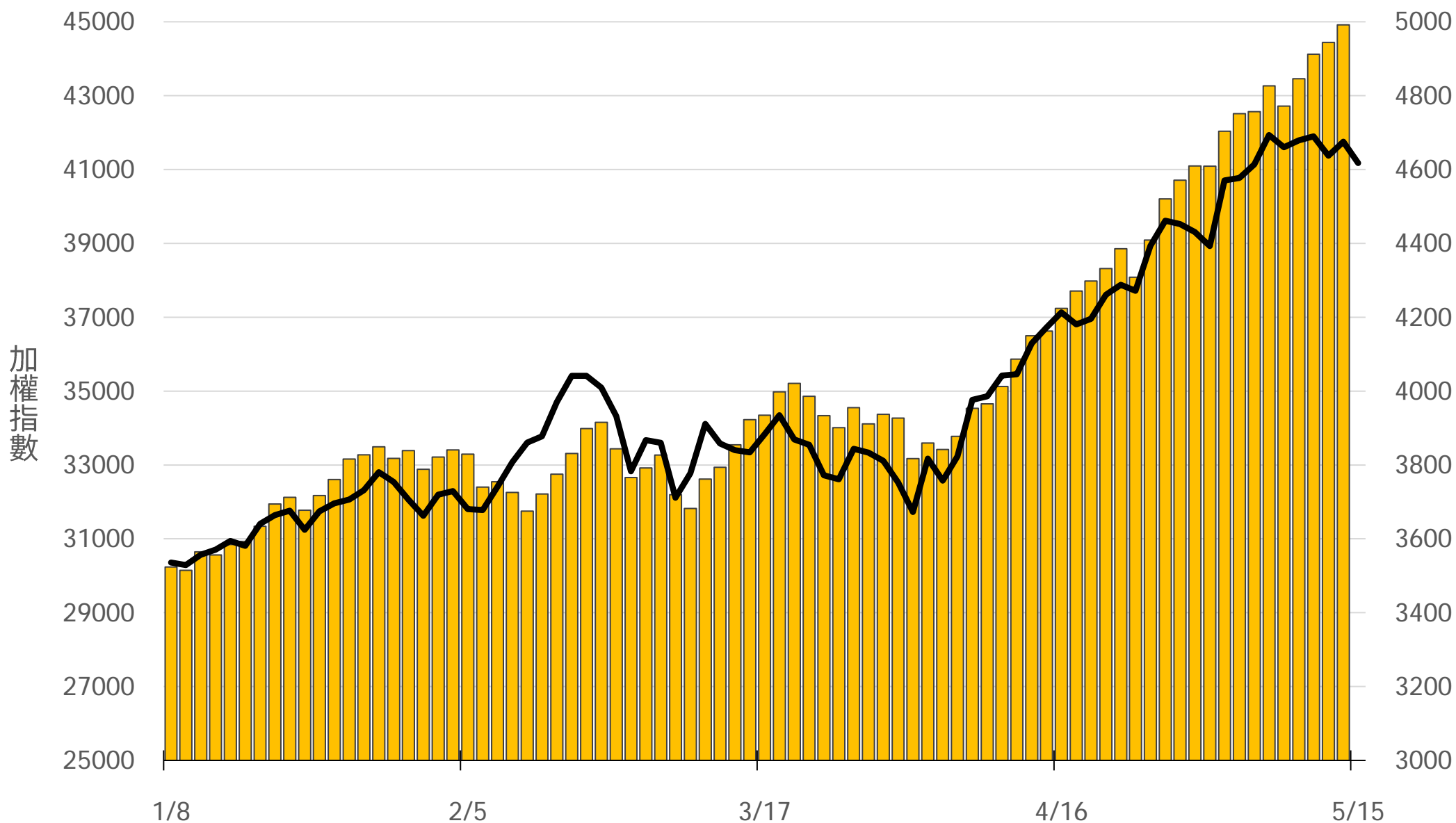
	現貨 (金額)	台指 (口數)	Call (口數)	Put (口數)	Call (金額)	Put (金額)
外資	-103.68	-50963 (+105)	2806 (+1280)	8055 (+289)	1.07 (-0.03)	1.83 (+0.66)
投信	-13.49	41738 (-1378)	-429 (0)	127 (0)	-1.29 (+0.13)	0 (0)
自營	-249.44	734 (+112)	10007 (+281)	6467 (+534)	-1.50 (+0.04)	-1.75 (-0.74)
合計	-366.61	-8491 (-1161)	12384 (+1561)	14649 (+823)	-1.72 (+0.14)	0.08 (-0.08)

十大交易人期權淨部位(口)

	十大(特定人)		十大(非特定人)		全市場OI
	近月	其他月	近月	其他月	
台指	-943 (-1938)	-5606 (-1703)	2212 (+2212)	2214 (+414)	105155 (+34)
買權	2004 (+1207)	3230 (-7)	1361 (-2256)	-4683 (-156)	66581 (-15397)
賣權	-7648 (-1109)	-729 (-170)	8683 (+4115)	-1976 (-288)	108147 (-25034)

上市融資餘額(億元) 圖表僅更新至前一日數據

4991.4



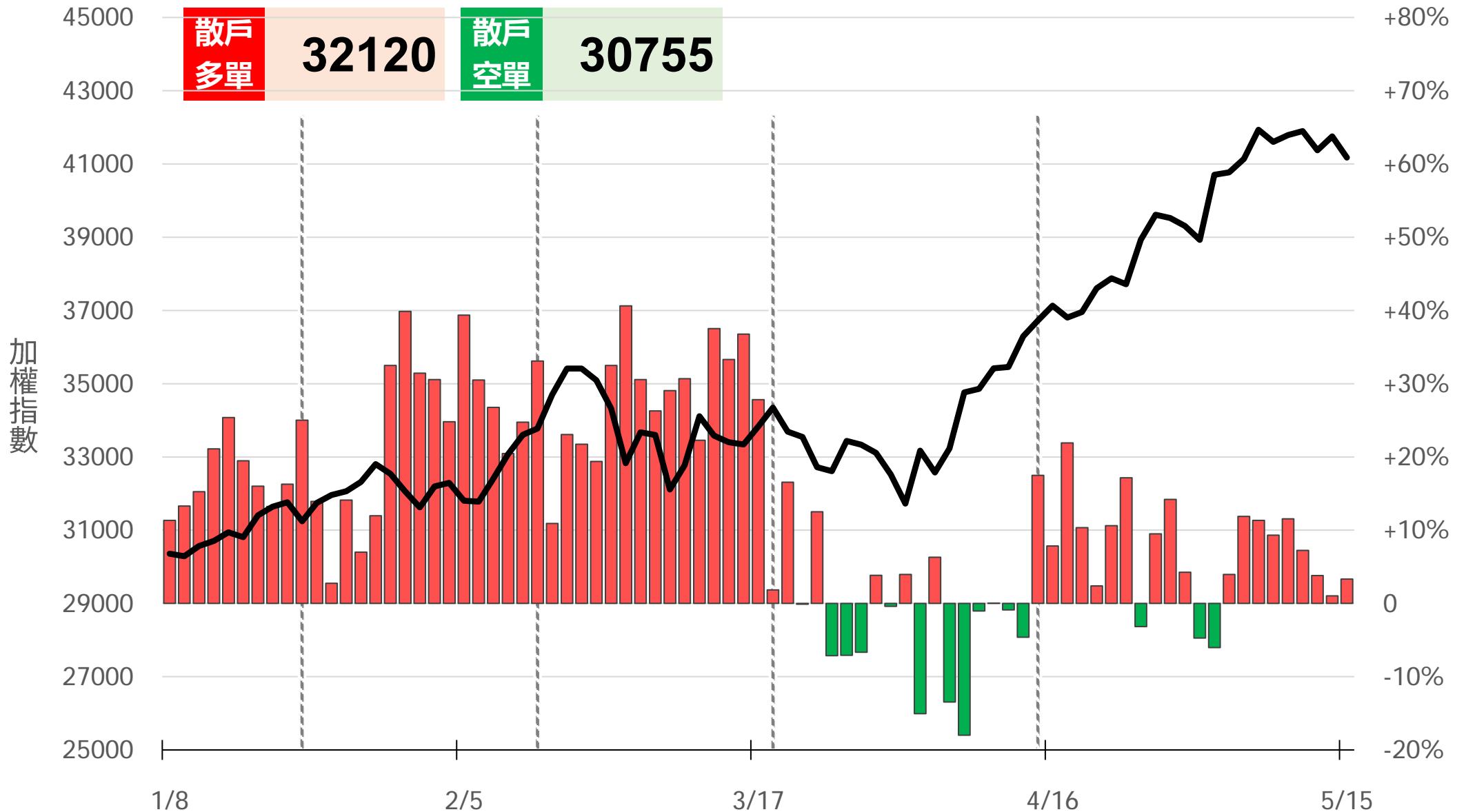
小台散戶多空比

散戶多單=全市場OI-三大法人多單(虛線為結算日)

散戶空單=全市場OI-三大法人空單

散戶多空比=(散戶多單-散戶空單)/全市場OI x 100%

+3.32%



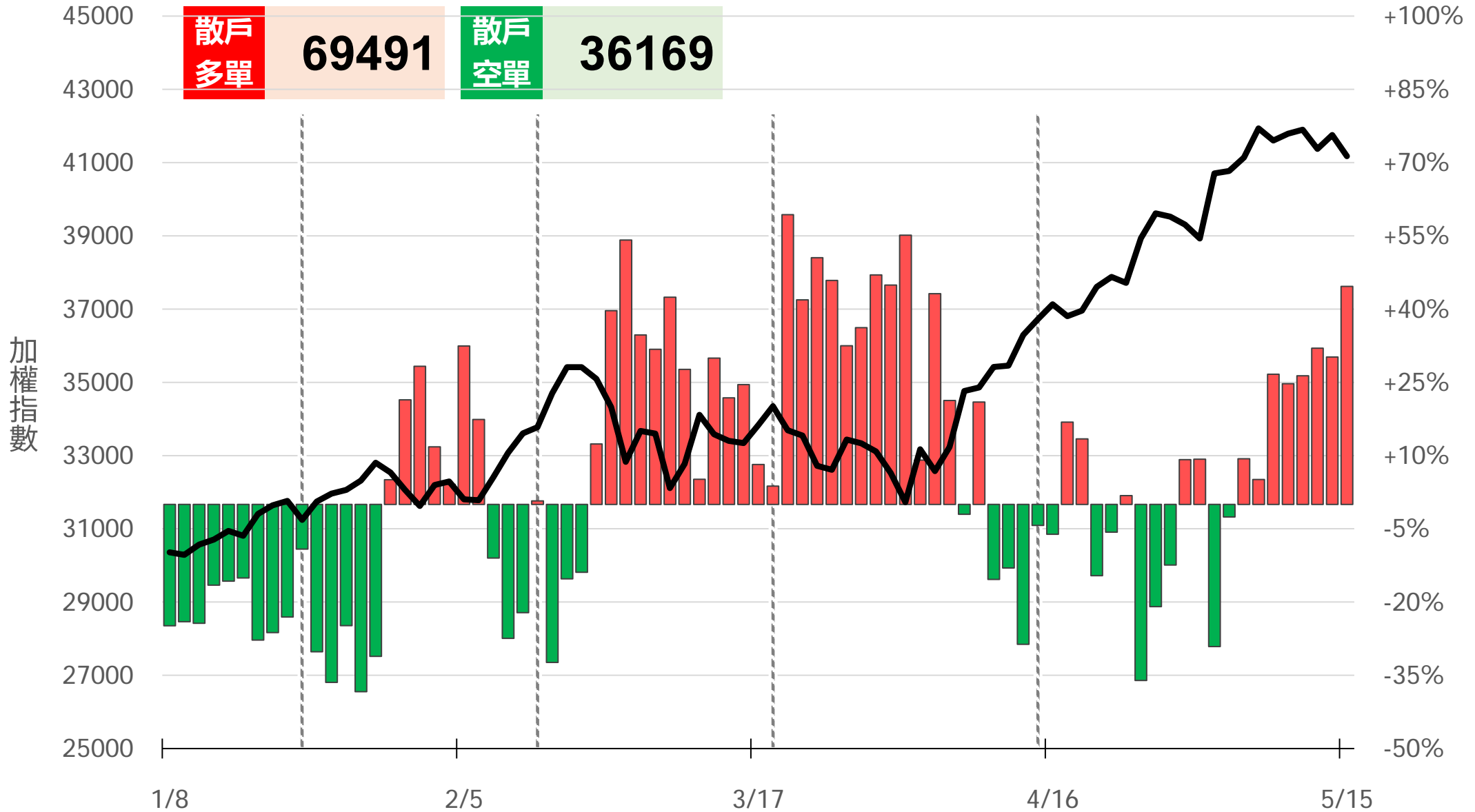
微台股戶多空比

散戶多單=全市場OI-三大法人多單(虛線為結算日)

散戶空單=全市場OI-三大法人空單

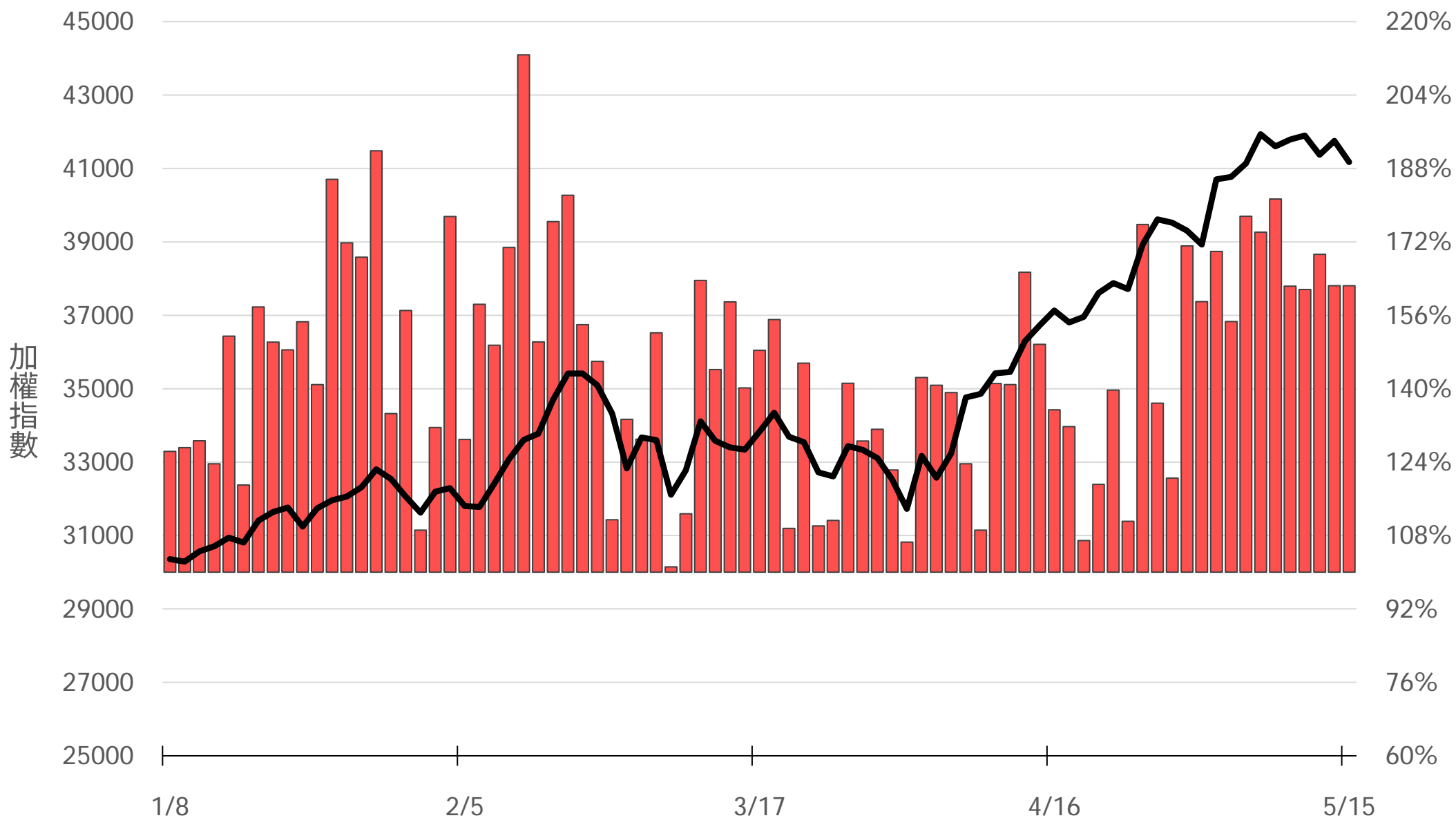
散戶多空比=(散戶多單-散戶空單)/全市場OI x 100%

+44.65%



Put/Call Ratio

162.43%



05月F3大量區

買權 41600
(4400口)

賣權 41000
(3605口)

(+2635) 3169		41500		1485 (+478)
(+1862) 1984		41450		578 (+245)
(+1844) 2171		41400		1501 (+662)
(+1397) 1513		41350		610 (+176)
(+1335) 1557		41300		1260 (-24)
(+1561) 1623		41250		507 (+200)
(+1683) 1846		41200		2101 (+29)
(+2403) 2429		41150		1727 (+216)
(+1506) 1594		41100		1991 (+1298)
(+425) 469		41050		1861 (+1568)
(+148) 270		41000		3605 (+1252)
(+30) 56		40950		1063 (+442)
(+1) 45		40900		1561 (+588)
(+21) 30		40850		590 (+310)
(+22) 96		40800		1407 (+289)
(+14) 14		40750		583 (+272)
(+14) 82		40700		1787 (+206)
(-13) 13		40650		672 (+343)
(+1) 8		40600		2317 (-136)
(+5) 5		40550		461 (+37)
- 1		40500		1661 (-788)

Put

Call

05月大量區

買權 46000
(3405口)

賣權 35000
(5223口)

(+255) 589	41500	350	(+114)
(+23) 68	41450	86	(-75)
(+44) 186	41400	232	(+68)
(+3) 42	41350	84	(+11)
(+37) 193	41300	290	(+86)
(+78) 120	41250	129	(+61)
(+70) 187	41200	402	(+243)
(+24) 44	41150	58	(+36)
(+29) 152	41100	283	(+129)
(+6) 9	41050	91	(+40)
(+20) 456	41000	1920	(+1059)
- 23	40950	116	(+71)
(+2) 94	40900	165	(+64)
(+2) 10	40850	99	(+36)
- 599	40800	616	(+98)
(+1) 11	40750	90	(+6)
- 400	40700	173	(+62)
(+2) 6	40650	119	(+39)
- 100	40600	1258	(+77)
- 18	40550	337	(+296)
(-5) 224	40500	982	(+558)

Put

Call

05月F4大量區

買權 **46200**
(561口)

賣權 **40500**
(109口)

(+2) 2	41500	Put	5	(-19)
- 0	41450		24	(+17)
- 20	41400		85	(+82)
- 20	41350		6	(+6)
- 20	41300		7	(+6)
(+2) 2	41250		1	(+1)
(+3) 3	41200		16	(+15)
(+10) 10	41150		12	(+11)
(+5) 5	41100		32	(+12)
(+1) 1	41050		0	-
- 0	41000		62	(+14)
- 0	40950		7	(+6)
- 0	40900		23	(+3)
- 0	40850		13	-
(+3) 3	40800		4	(+3)
- 0	40750		27	(+7)
- 0	40700		26	(+21)
- 0	40650		1	(+1)
- 0	40600		13	(-18)
- 0	40550	0	-	
- 0	40500	109	(+99)	

Call

05月W4大量區

買權 44000
(97口)

賣權 37200
(229口)

(-1) 0	41600		Put	4	(+2)
- 0	41550			0	-
- 3	41500			18	(+18)
- 0	41450			2	(+2)
(+4) 4	41400			0	(-14)
- 0	41350			0	-
(+11) 11	41300			14	(+13)
- 0	41250			0	-
- 0	41200			97	(+97)
(+1) 1	41150			20	(+19)
- 0	41100			1	(-3)
- 0	41050			1	(+1)
(+1) 1	41000			15	(+15)
- 0	40950			20	(+20)
- 0	40900			5	(+5)
- 0	40850			8	(+8)
- 0	40800		1	-	
- 0	40750		0	-	
- 0	40700		1	(+1)	
- 0	40650		1	(+1)	
- 0	40600		0	(-9)	

Call

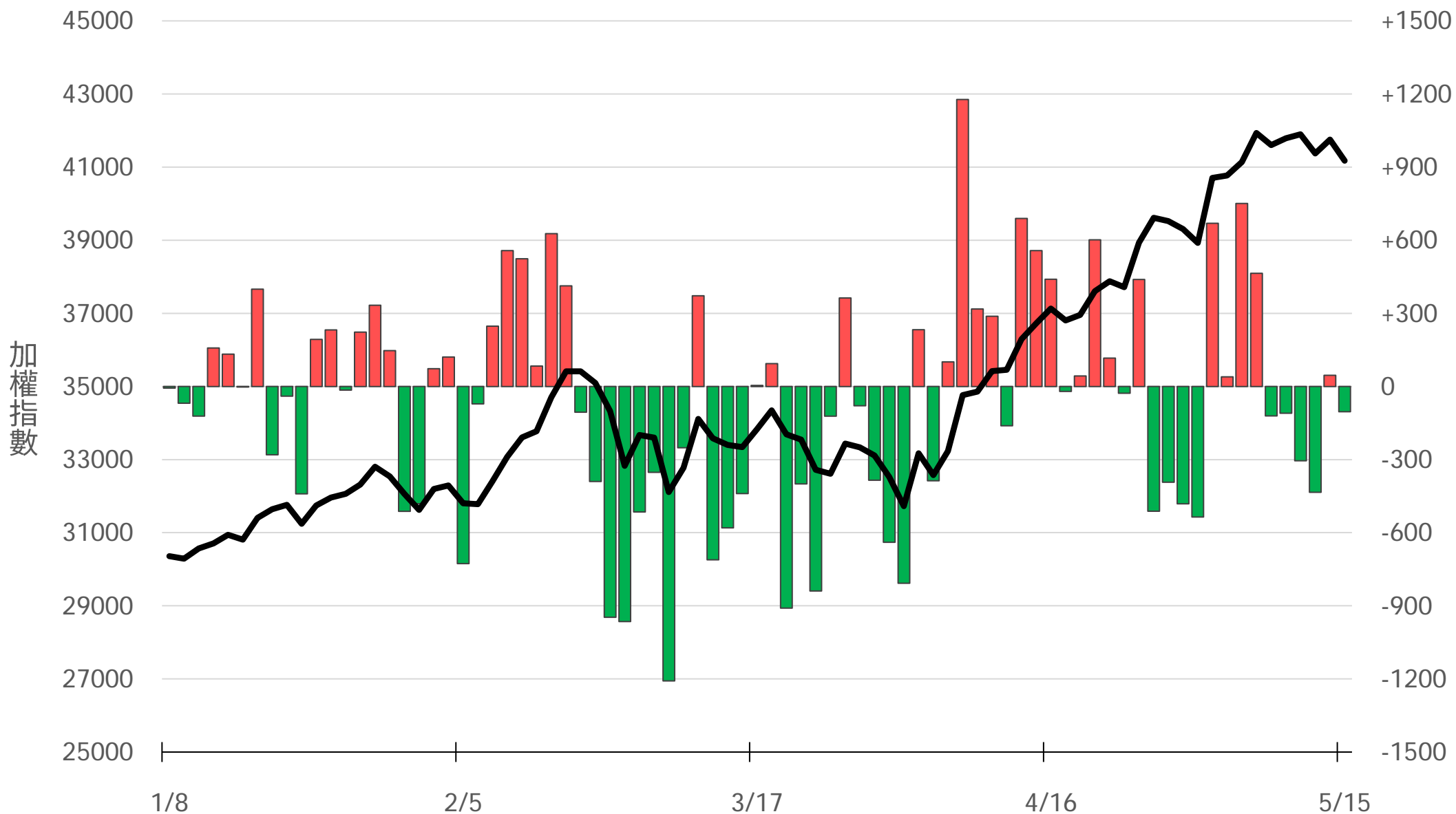
台指選波動度

VIX ▼ 38.59 買權 IV ▲ 29.36
賣權 IV ▲ 30.88



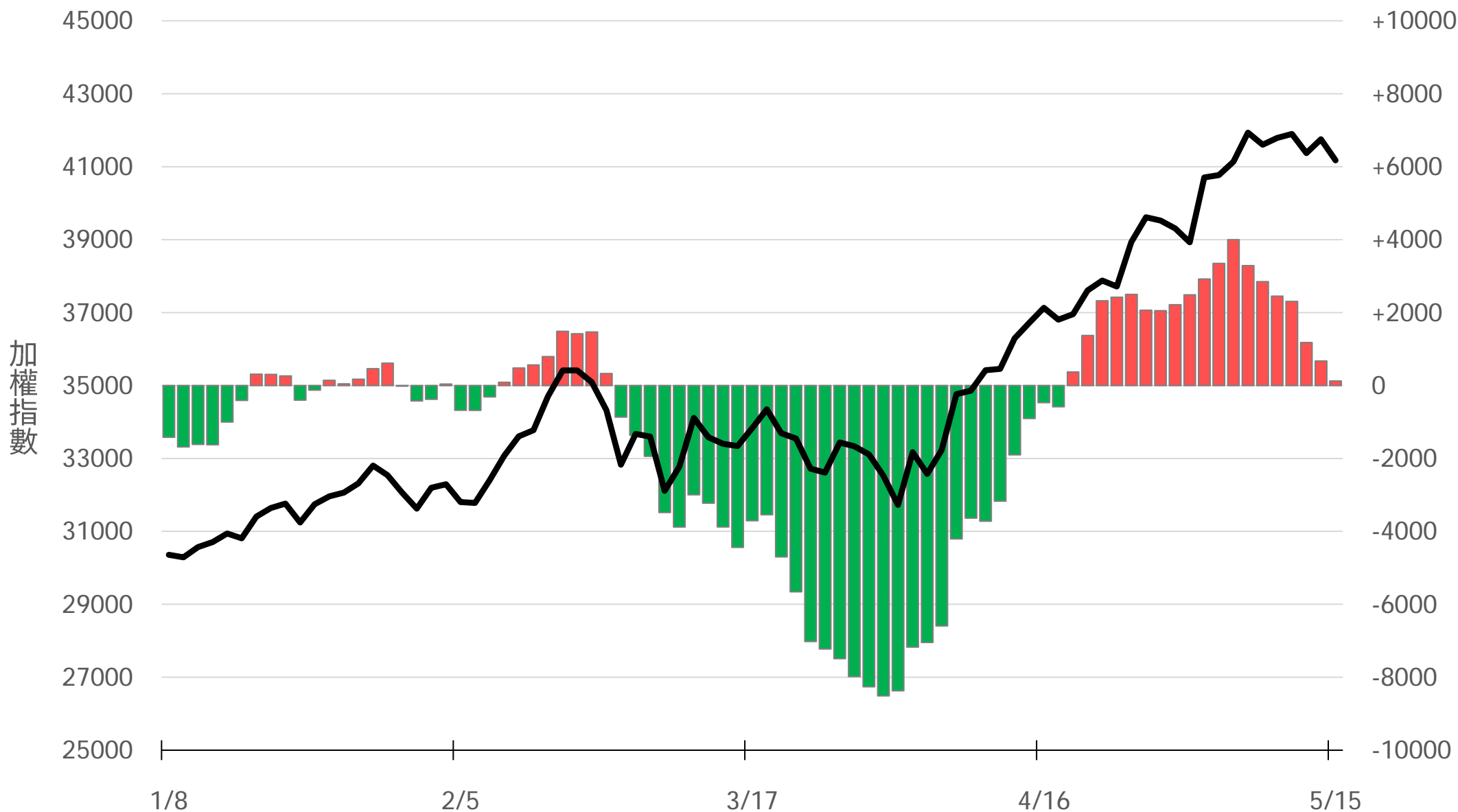
外資買賣超(億元)

-103.68



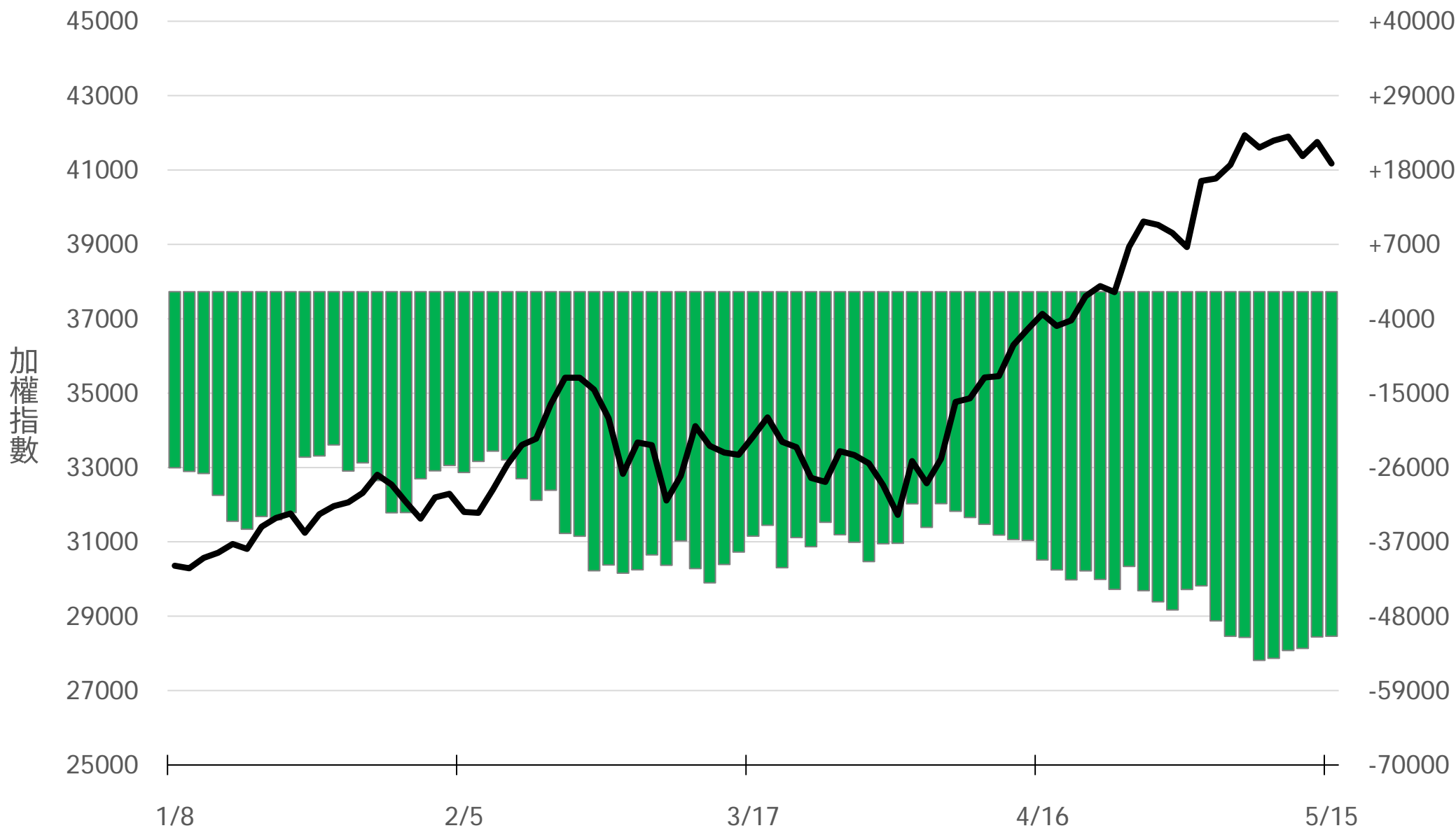
外資近20日累計買賣超(億元)

+126.04



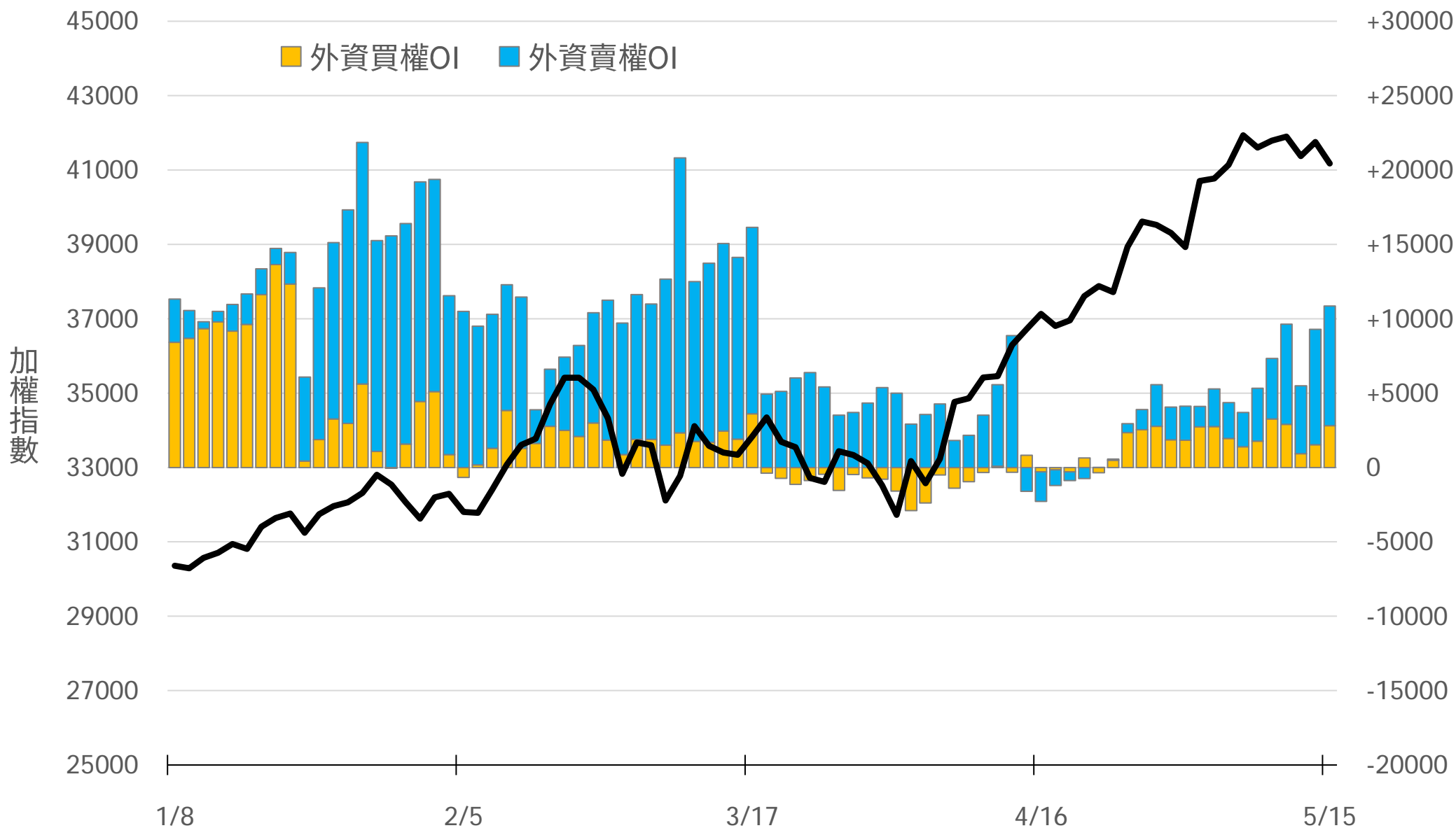
外資台指期OI(口)

-50963



外資選權OI(口) 0軸以上為買方，以下為賣方

買權 +2806
賣權 +8055



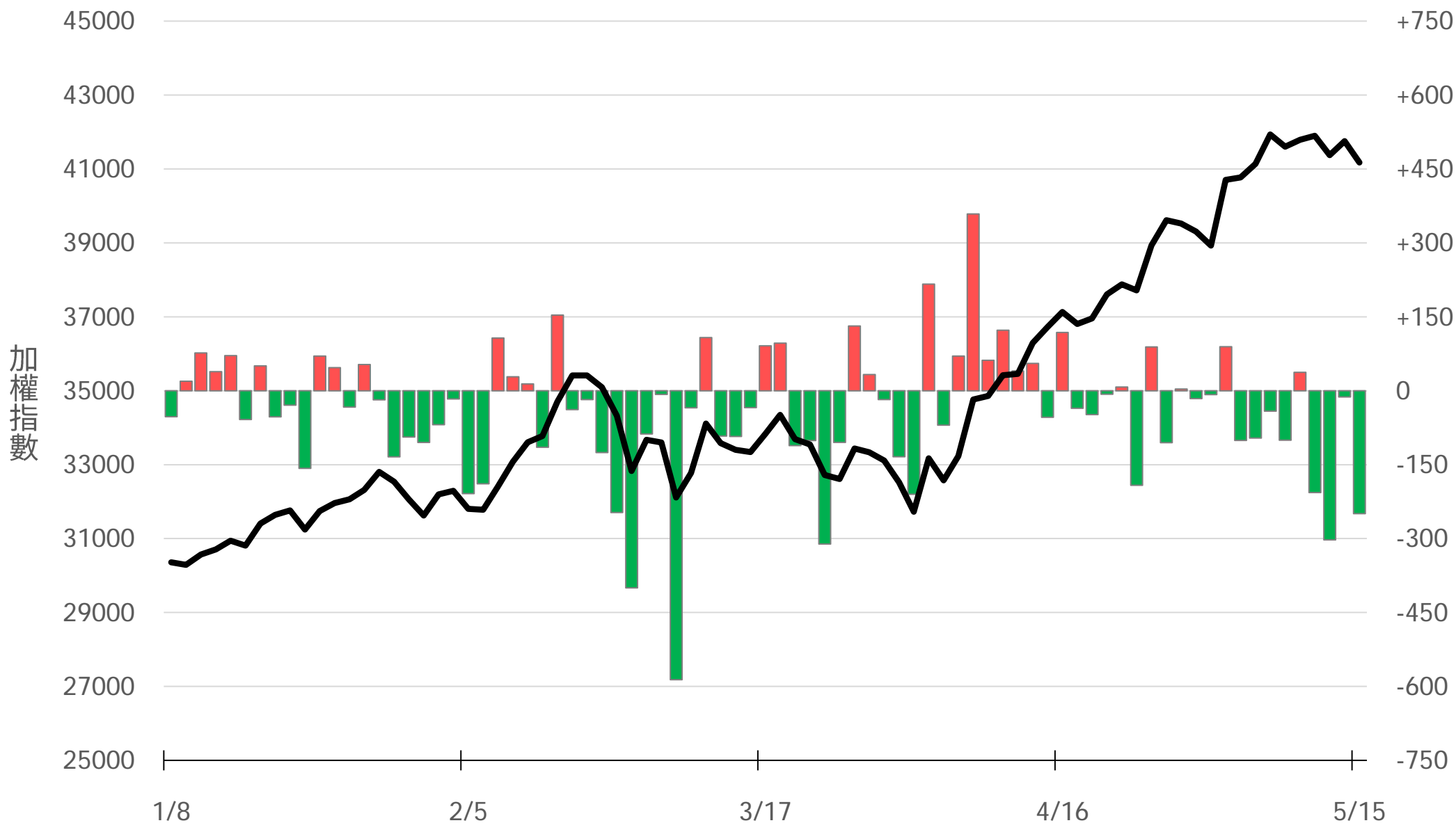
外資選權OI淨金額(億元)

-0.76



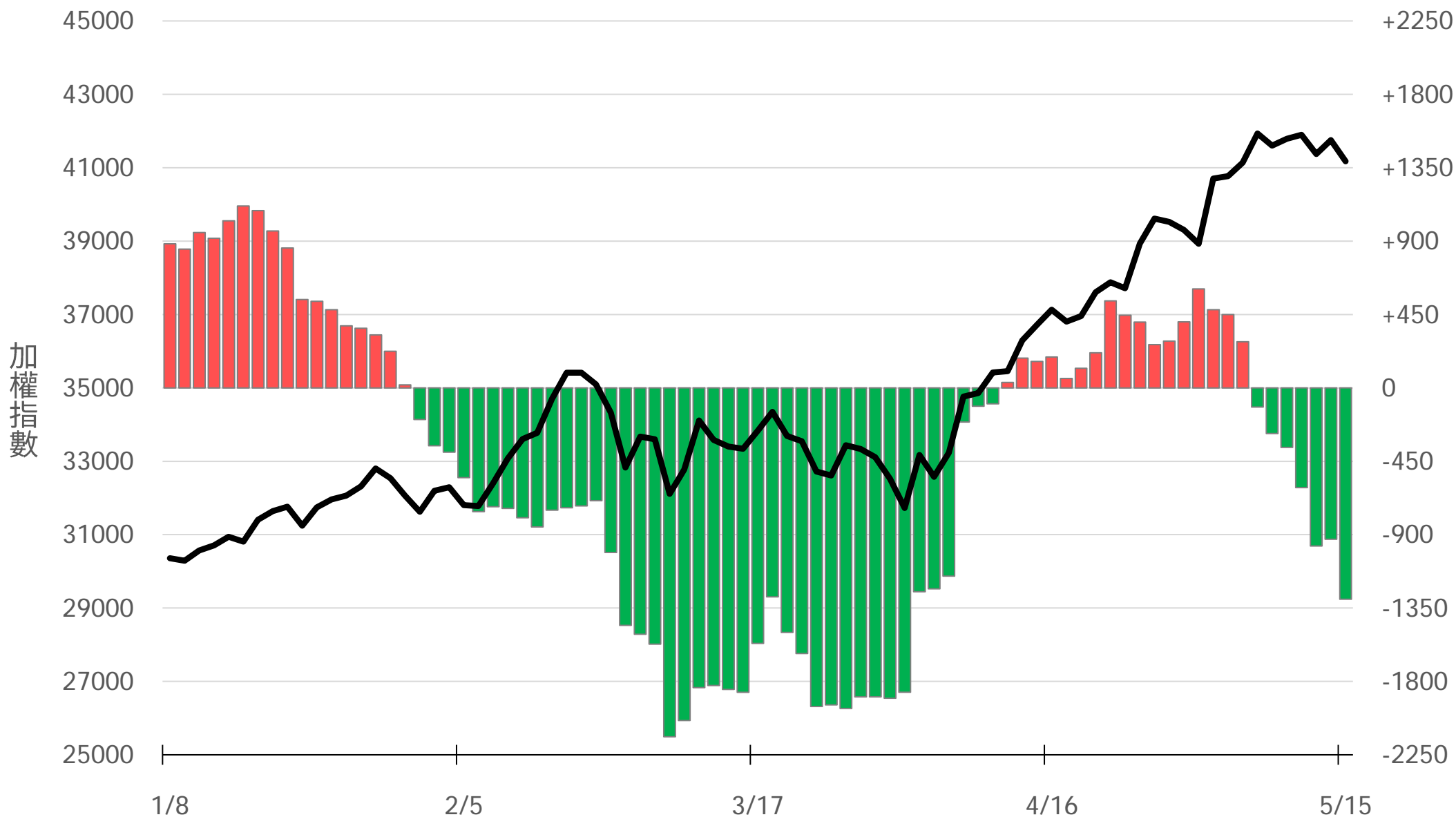
自營買賣超(億元)

-249.44



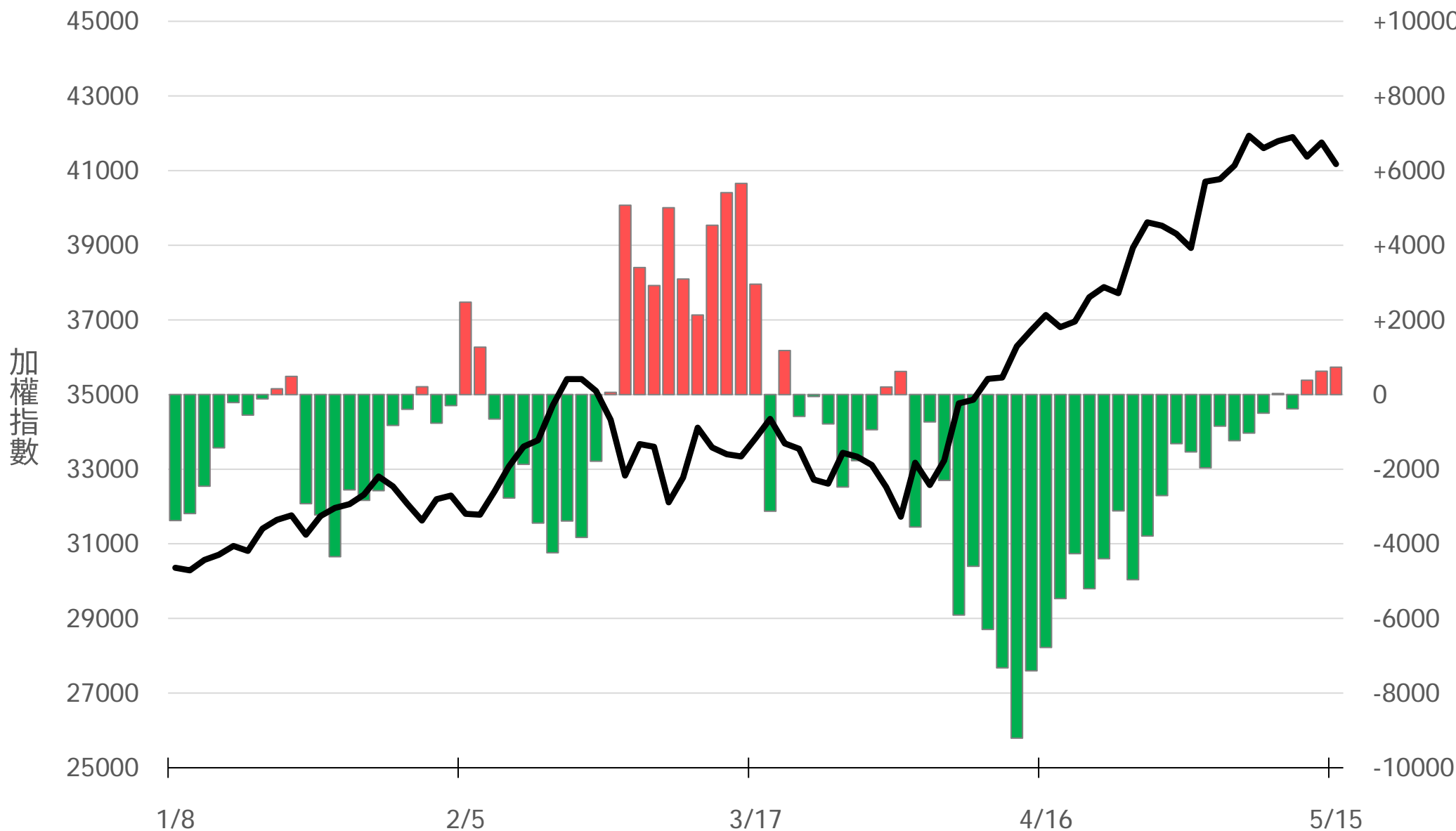
自營近20日累計買賣超(億元)

-1296.15



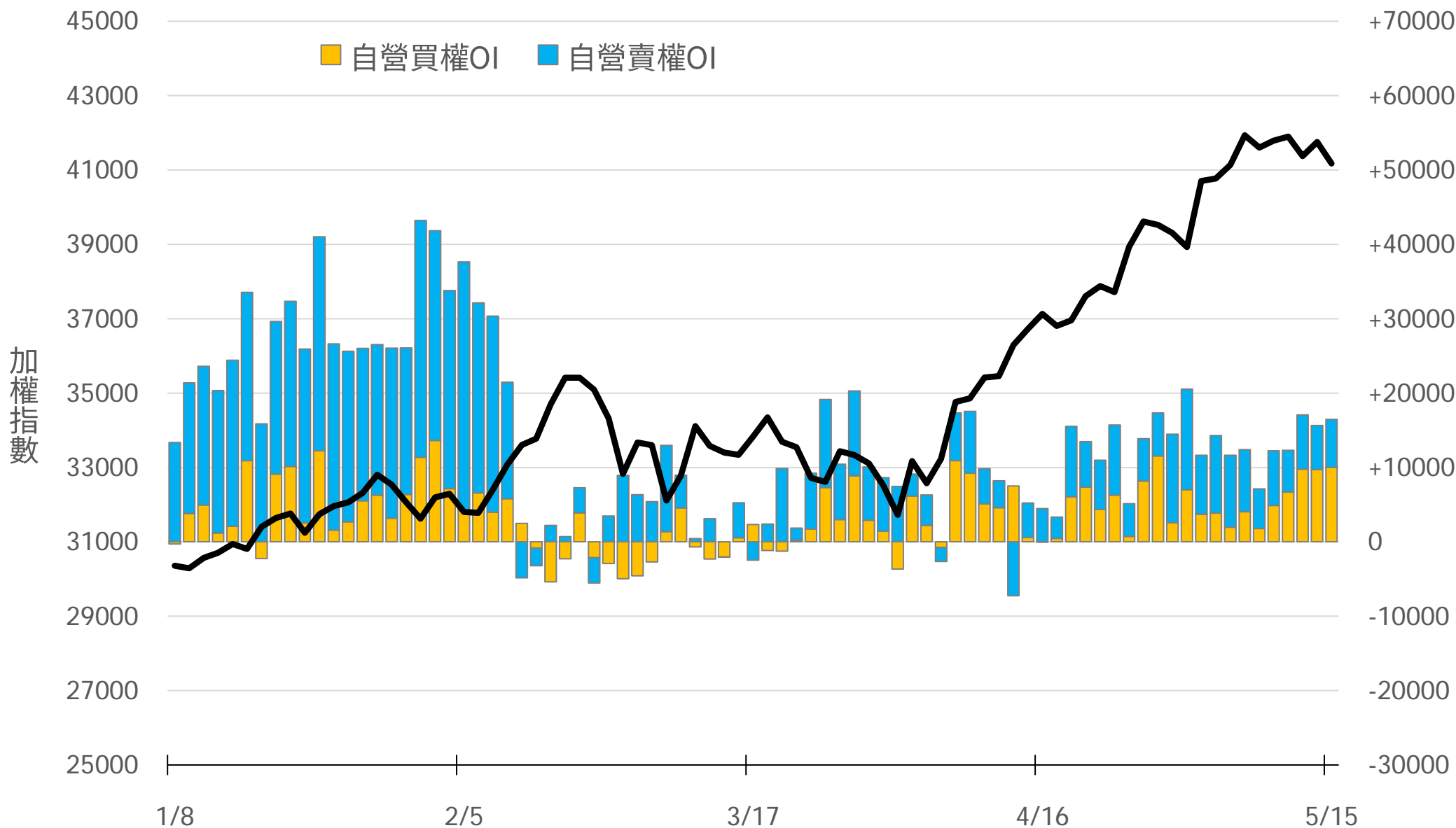
自營台指期OI(口)

+734



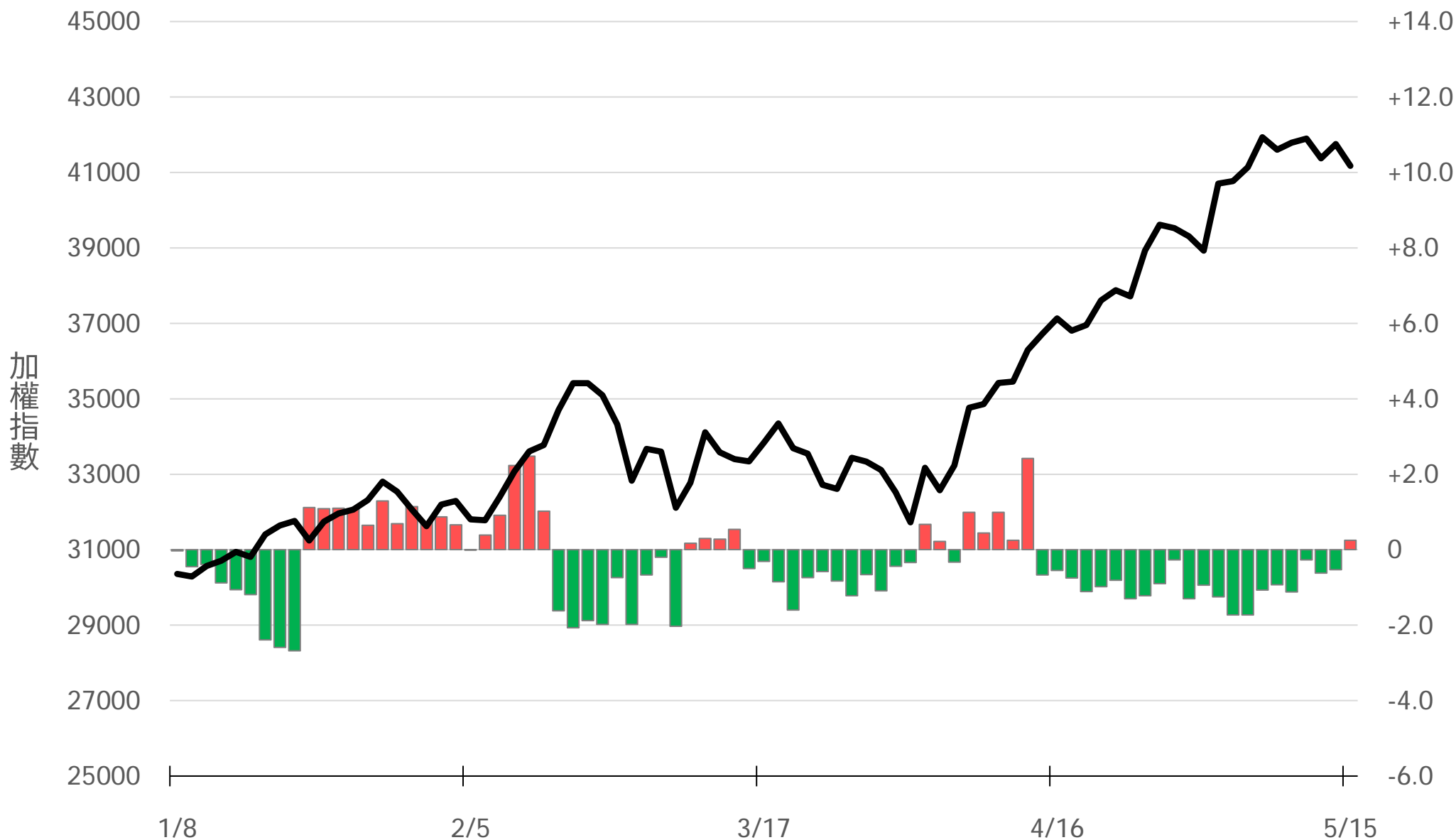
自營選權OI(口) 0軸以上為買方，以下為賣方

買權 +10007
賣權 +6467



自營選權OI淨金額(億元)

+0.25



十特近月台指期OI(口)

-943



十特全月台指期O(口)

-6549

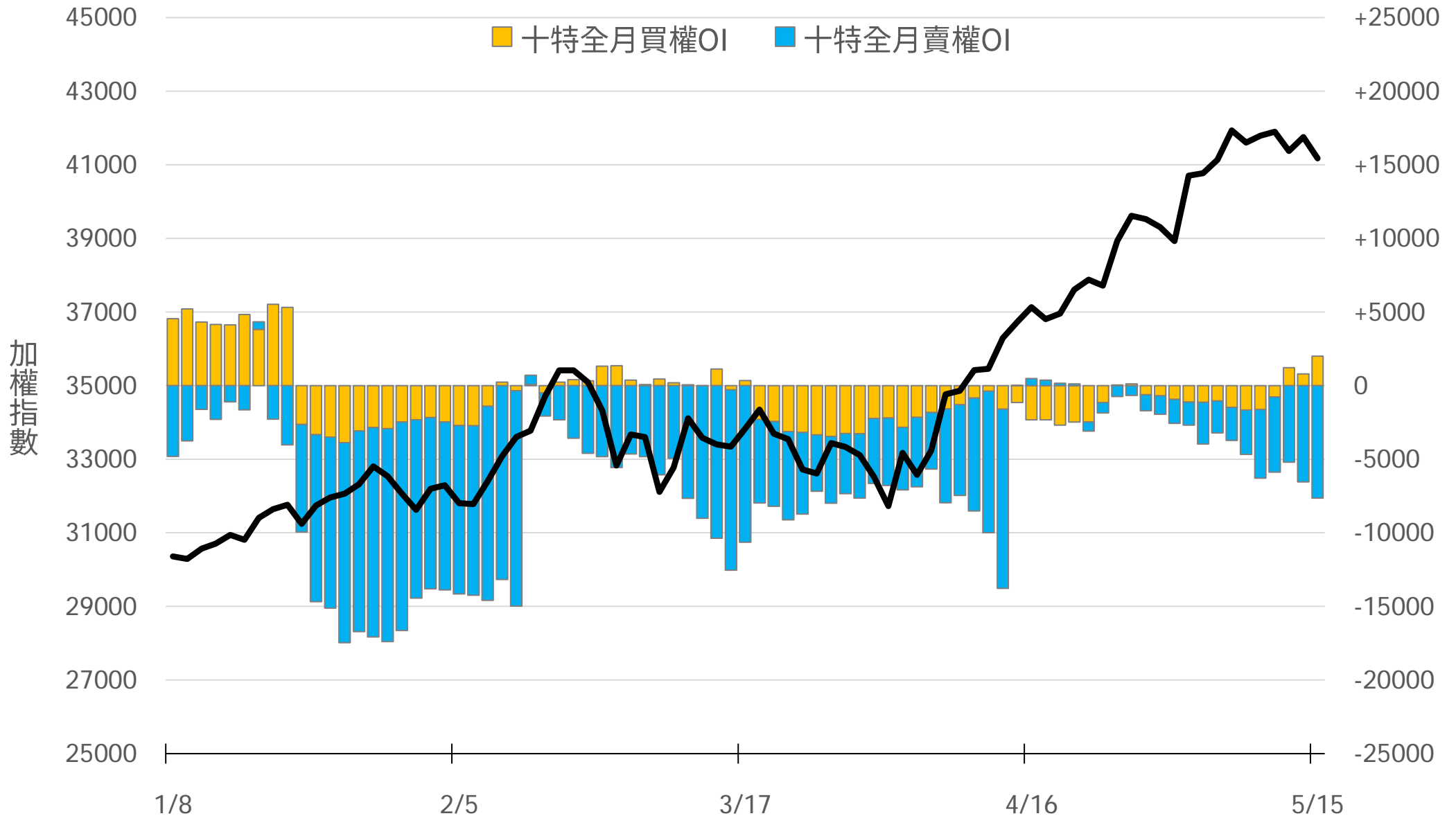


十特近月選權OI(口)

0軸以上為買方
0軸以下為賣方

買權
賣權

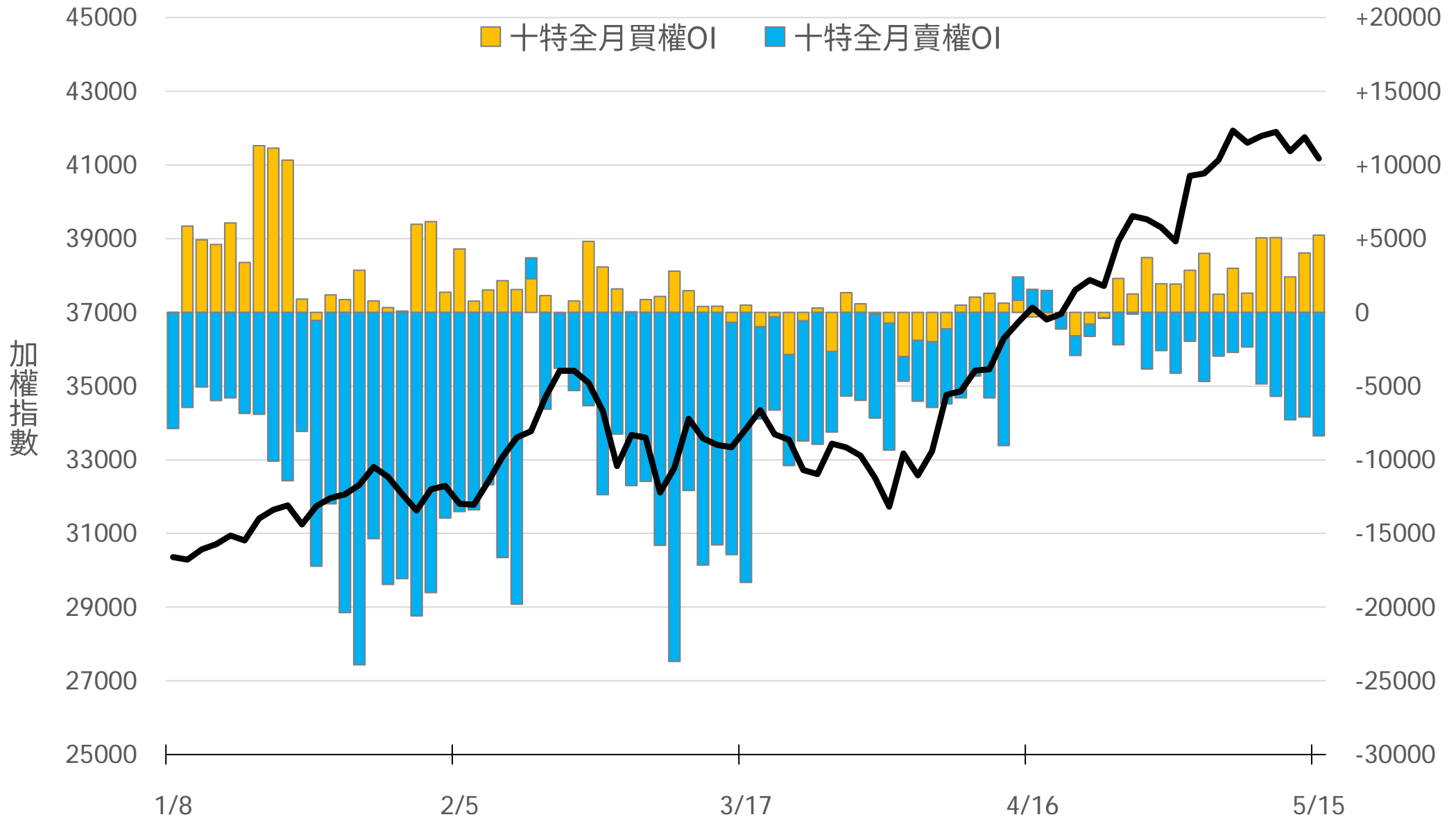
+2004
-7648



十特全月選權OI(口)

0軸以上為買方
0軸以下為賣方

買權 +5234
賣權 -8377



台指期盤後快訊



永豐期貨股份有限公司 | 台北市重慶南路一段2號8樓 | 02-2381-1799 | 114年金管期總字第010號 | 顧問事業部

本研究報告純屬研究性質僅供參考，不保證其完整性及精確性，報告內容具時效性，邇後若有變更，本公司將不做預告或主動更新。交易人決策時應衡量自身需求與交易風險，並就交易結果自行負責，本公司恕不負任何法律責任，亦不作任何保證。未經授權，禁止任何形式抄襲、引用或轉載。