



SGX

TSR20橡膠日報

2026年5月15日 永豐期貨顧問事業部編制

# TSR20橡膠期貨收盤行情表

月份	結算	變動	變動%	交易量	OI	OI增減	跨月	價差	變動
06	222.3	-9.3	▼ 4.02%	1512	3451	-790	06/07	-1.1	+0.6
07	221.2	-8.7	▼ 3.78%	8570	19463	-2119	07/08	-0.2	+0.1
08	221.0	-8.6	▼ 3.75%	9153	20219	+475	08/09	0	-0.1
09	221.0	-8.7	▼ 3.79%	7570	11626	+257	09/10	+0.3	+0.2
10	221.3	-8.5	▼ 3.70%	3947	6922	-519	10/11	+0.1	-0.1
11	221.4	-8.6	▼ 3.74%	1541	3687	-273	11/12	+0.3	+0.2
12	221.7	-8.4	▼ 3.65%	351	2686	+153	12/01	+0.1	+0.1
01	221.8	-8.3	▼ 3.61%	225	2076	+63	01/02	0	0
02	221.8	-8.3	▼ 3.61%	93	536	+5	02/03	+0.1	0
03	221.9	-8.3	▼ 3.61%	0	104	0	03/04	+0.3	+0.1
04	222.2	-8.2	▼ 3.56%	0	0	0	04/05	+0.3	+0.0
05	222.5	-8.2	▼ 3.55%	0	0	0	跨月價差 = 遠月 - 近月		

# 橡膠期貨最熱絡月份(第3個月)日K連續圖



# 橡膠期貨近3個月價格走勢圖

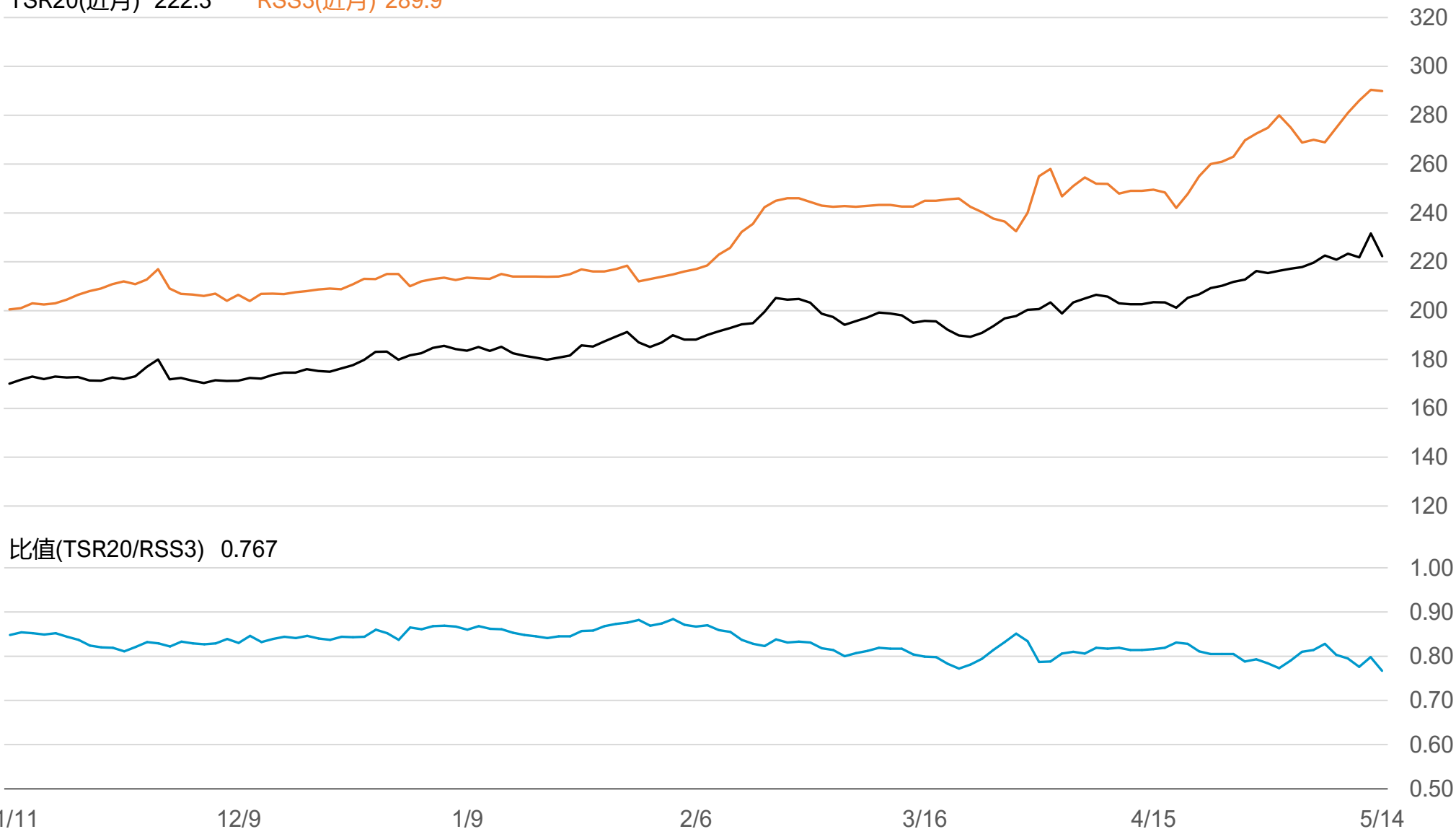
6月 222.3    7月 221.2    8月 221.0



# SGX TSR20/RSS3比值走勢圖

TSR20(近月) 222.3

RSS3(近月) 289.9



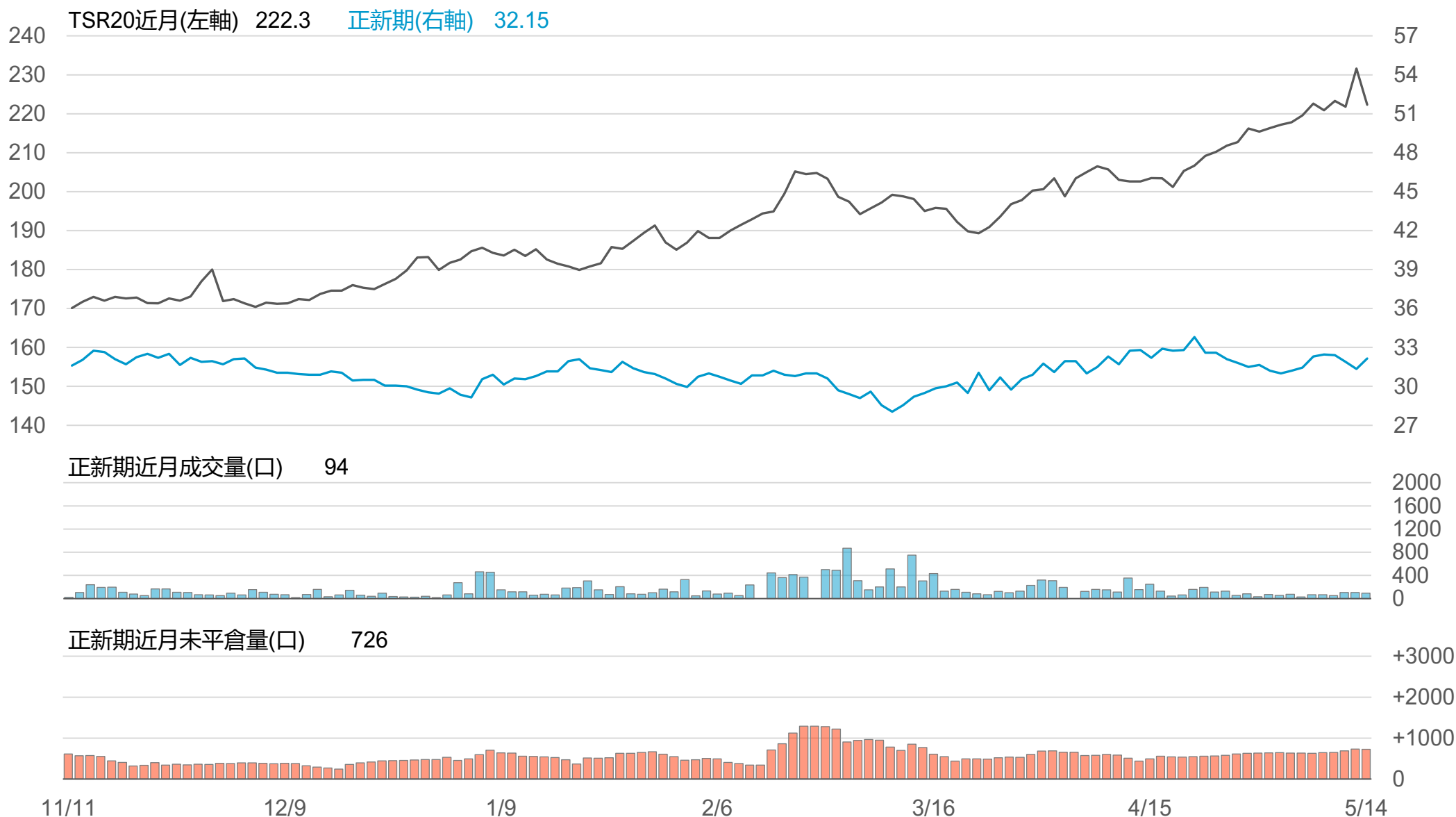
# 橡膠個股期收盤行情 - 正新(2105)

代碼	月份	收盤	變動	變動%	成交量(口)	OI(口)	增減(口)
FK	05	32.15	+0.80 ▲	2.55%	94	726	-5
FK	06	32.25	+0.85 ▲	2.71%	21	79	+10

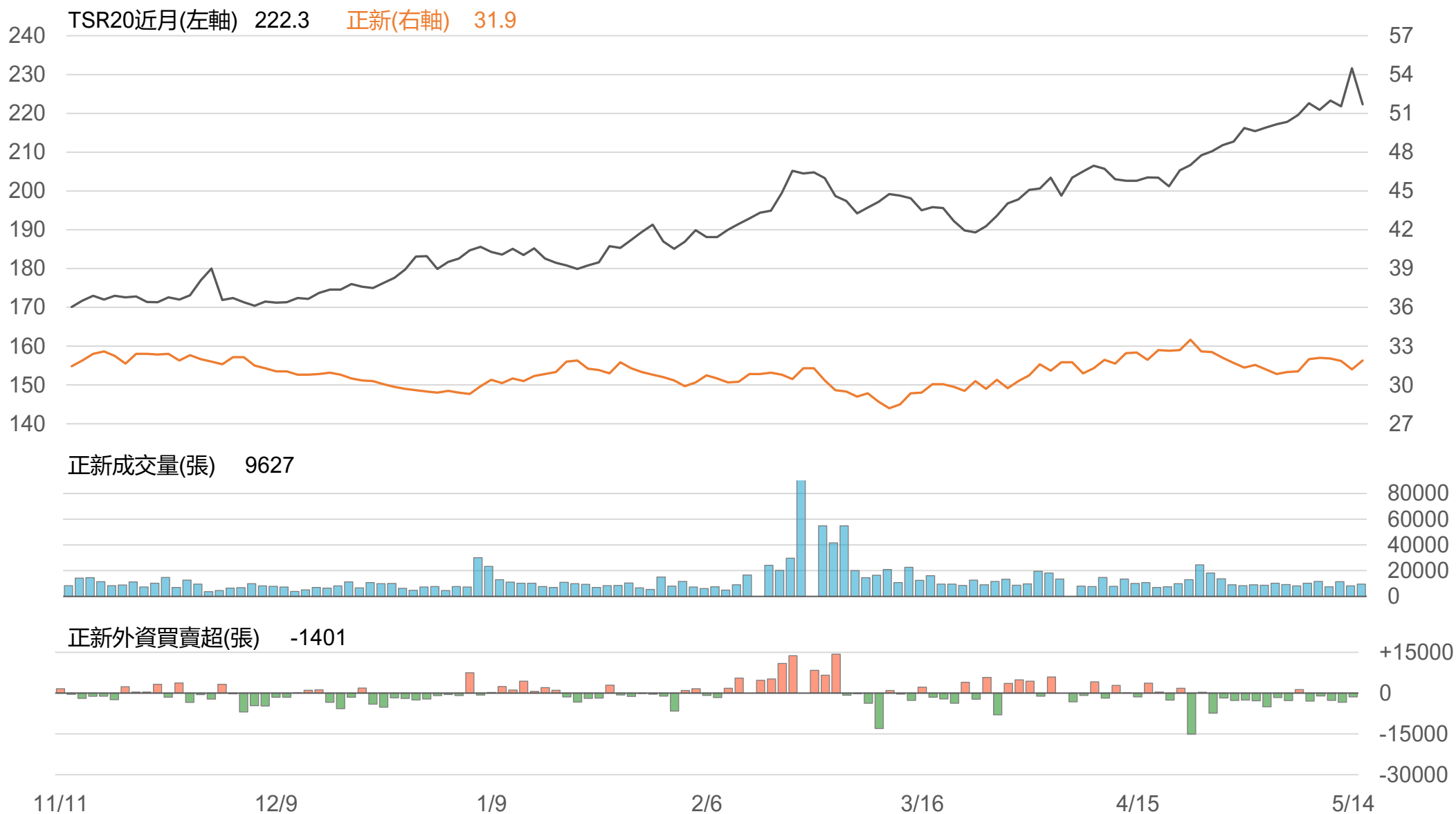
## 橡膠類股收盤行情

代號	公司	收盤	變動	變動%	成交量(張)	外資買賣超	
						連續(日)	累計(張)
2105	正新	31.9	+0.70 ▲	2.24%	9627	連5賣	-11457
2101	南港	32.55	+0.10 ▲	0.31%	2133	連1賣	-81
2102	泰豐	18.15	-0.20 ▼	1.09%	600	連5賣	-660
2106	建大	16.85	-0.20 ▼	1.17%	1169	連5賣	-1009
2109	華豐	14	0 -	0	193	連2賣	-138

# TSR20 / 正新期(FK)



# TSR20 / 正新(2105)



# TSR20 / 南港(2101)



# TSR20 / 泰豐(2102)



# TSR20 / 建大(2106)



# TSR20 / 華豐(2109)



# 敬語

---

本研究報告純屬研究性質僅供參考，不保證其完整性及精確性，報告內容具時效性，邇後若有變更，本公司將不做預告或主動更新。交易人應審慎考量本身之需求及交易可能衍生之風險，並就交易結果自行負責，本公司恕不負任何法律責任，亦不作任何保證。未經本公司授權，禁止以任何形式複製、轉載或節錄。

永豐期貨股份有限公司 | 台北市重慶南路一段2號8樓 | 02-2381-1799 | 114年金管期總字第010號 | 顧問事業部