

台股除權息點數預估

永豐期貨顧問事業部編制

2026/05/14

- 1.目前本報告的除息點數將較實際情況低估(因為部分個股尚未公布現金股利金額)
- 2.由於多數個股尚未公布實際除息日，因此依已知的股東會日期向後推算除息日
- 3.報告中**MSCI**為港交所摩根台指期之簡稱、**FTSE**則為新加坡交易所富時台指期

近月合約除息概況

製表日：2026/05/14 運用日：2026/05/15

| 項目 | 台指 | 電子 | 金融 | 非金電 | 櫃買 | MSCI | FTSE |
|----------|---------|--------|--------|---------|--------|--------|--------|
| 近月 | 05 | 05 | 05 | 05 | 05 | 05 | 05 |
| 月份 | 05 | 05 | 05 | 05 | 05 | 05 | 05 |
| 結算日 | 05/20 | 05/20 | 05/20 | 05/20 | 05/20 | 05/28 | 05/28 |
| 待蒸發(實) | (0) | (0) | (0) | (0) | (0.01) | (0) | (0) |
| 待蒸發(實+估) | 0 | 0 | 0 | 0 | 0.01 | 0 | 0 |
| 已蒸發 | 2.49 | 0.05 | 0 | 6.00 | 0.24 | 0 | 0 |
| 次月 | 06 | 06 | 06 | 06 | 06 | 06 | 06 |
| 月份 | 06 | 06 | 06 | 06 | 06 | 06 | 06 |
| 結算日 | 06/17 | 06/17 | 06/17 | 06/17 | 06/17 | 06/26 | 06/26 |
| 待蒸發(實) | (67.18) | (4.84) | (0) | (18.47) | (0.20) | (2.71) | (2.96) |
| 待蒸發(實+估) | 120.78 | 8.18 | 1.24 | 50.67 | 0.46 | 6.99 | 14.53 |
| 全年 | 594.04 | 27.02 | 104.70 | 420.95 | 5.60 | 21.77 | 48.62 |
| 待蒸發 | 594.04 | 27.02 | 104.70 | 420.95 | 5.60 | 21.77 | 48.62 |
| 已蒸發 | 69.33 | 4.64 | 0 | 34.23 | 1.00 | 2.76 | 2.47 |
| 總預估點數 | 663.37 | 31.66 | 104.70 | 455.17 | 6.60 | 24.53 | 51.09 |

待蒸發：運用日當天(不含)至該合約結算期間，共需蒸發之點數；(實)：只考慮確定公布除息日；(實+估)：確定公布+模型預估公布之影響點數

即5/15盤中5月台指期逆價差尚須排除0.00點待蒸發點數；6月台指期逆價差尚須排除120.78點待蒸發點數

未來逐日蒸發點數

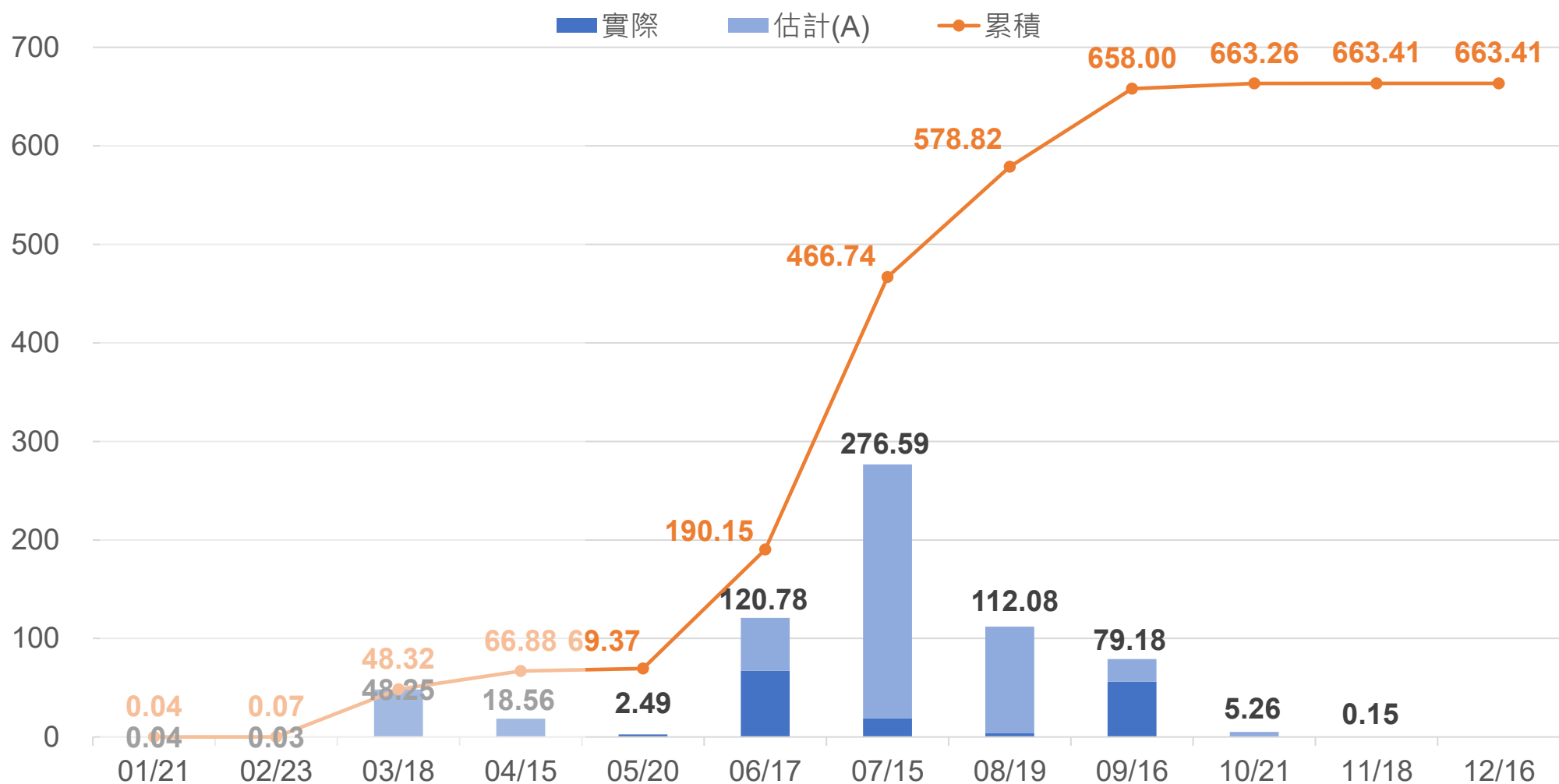
| 日期 | 台指 | 電子 | 金融 | 非金電 | 櫃買 | MSCI | FTSE |
|-----------|------|------|----|------|------|------|------|
| 2026/5/15 | | | | | | | |
| 2026/5/18 | | | | | | | |
| 2026/5/19 | | | | | 0.01 | | |
| 2026/5/20 | | | | | | | |
| 2026/5/21 | | | | | | | |
| 2026/5/22 | 0.07 | 0.01 | | | | | |
| 2026/5/25 | 0.04 | | | | | | |
| 2026/5/26 | | | | | | | |
| 2026/5/27 | 1.03 | 0.03 | | 2.18 | 0.03 | | |
| 2026/5/28 | 0.32 | | | 0.95 | 0.02 | | |
| 2026/5/29 | | | | | | | |
| 2026/6/1 | 0.63 | 0.04 | | 0.44 | 0.02 | | |

台指週合約預估影響點數

| 合約 | 結算日 | 當週蒸發 | 待蒸發 | 已蒸發 | 狀態 |
|---------------|------------------|----------|----------|----------|------------|
| 202604W5 | 2026/4/29 | 1.09 | 0 | 1.09 | - |
| 202605W1 | 2026/5/6 | 0 | 0 | 0 | - |
| 202605W2 | 2026/5/13 | 0 | 0 | 0 | - |
| 202605 | 2026/5/20 | 0 | 0 | 0 | 交易中 |
| 202605W4 | 2026/5/27 | 1.15 | 1.15 | 0 | - |
| 202606W1 | 2026/6/3 | 2.79 | 3.94 | 0 | - |
| 202606W2 | 2026/6/10 | 6.44 | 10.38 | 0 | - |
| 202606 | 2026/6/17 | 110.41 | 120.78 | 0 | - |
| 202606W4 | 2026/6/24 | 50.96 | 171.74 | 0 | - |

全年蒸發點數估計-台指

橘字為年初至該月結算之累積值
黑字為該合約(近月期間)之蒸發點

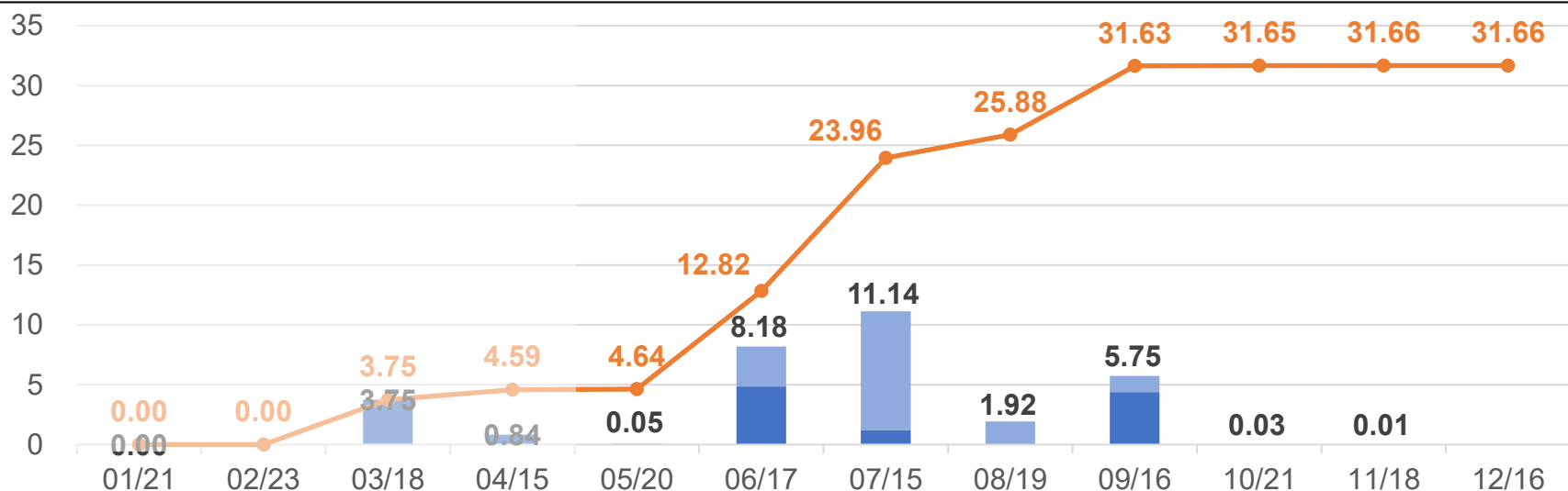


(估計代表尚未公布實際除息日，依已知的股東會日期往後推算)

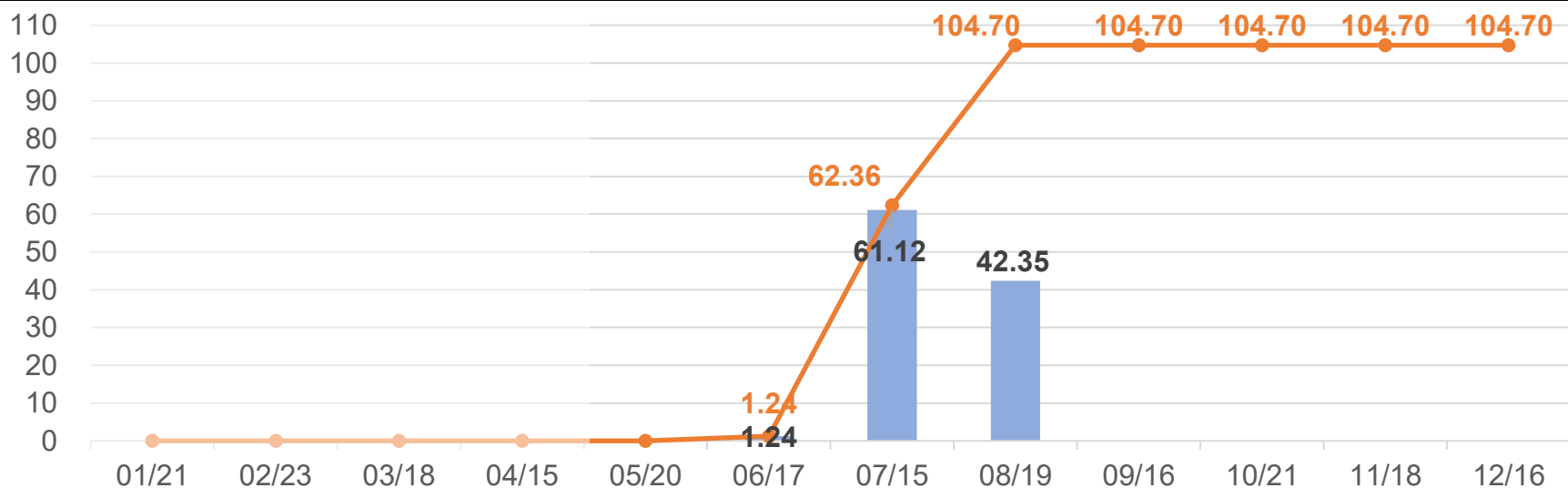
全年蒸發點數估計-電子、金融

橘字為年初至該月結算之累積值
黑字為該合約(近月期間)之蒸發點

電子

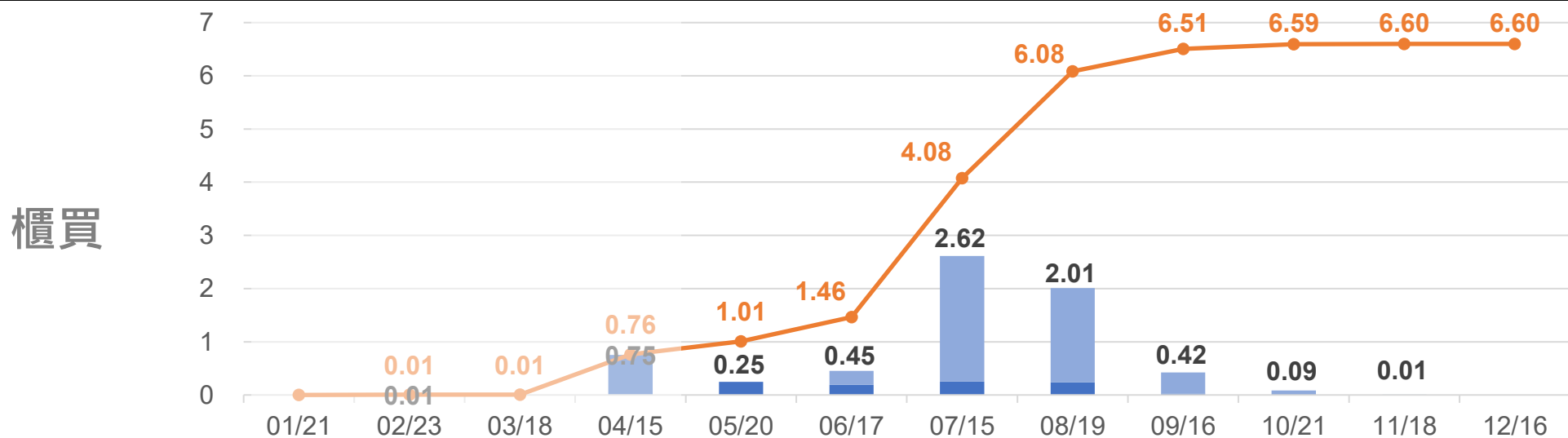
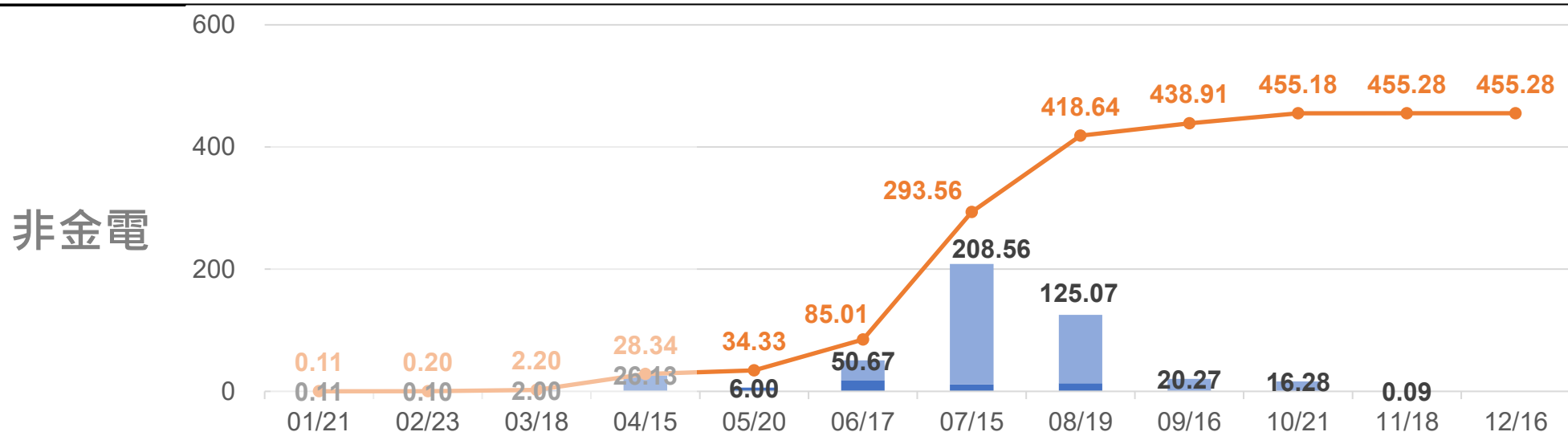


金融



全年蒸發點數估計-非金電、櫃買

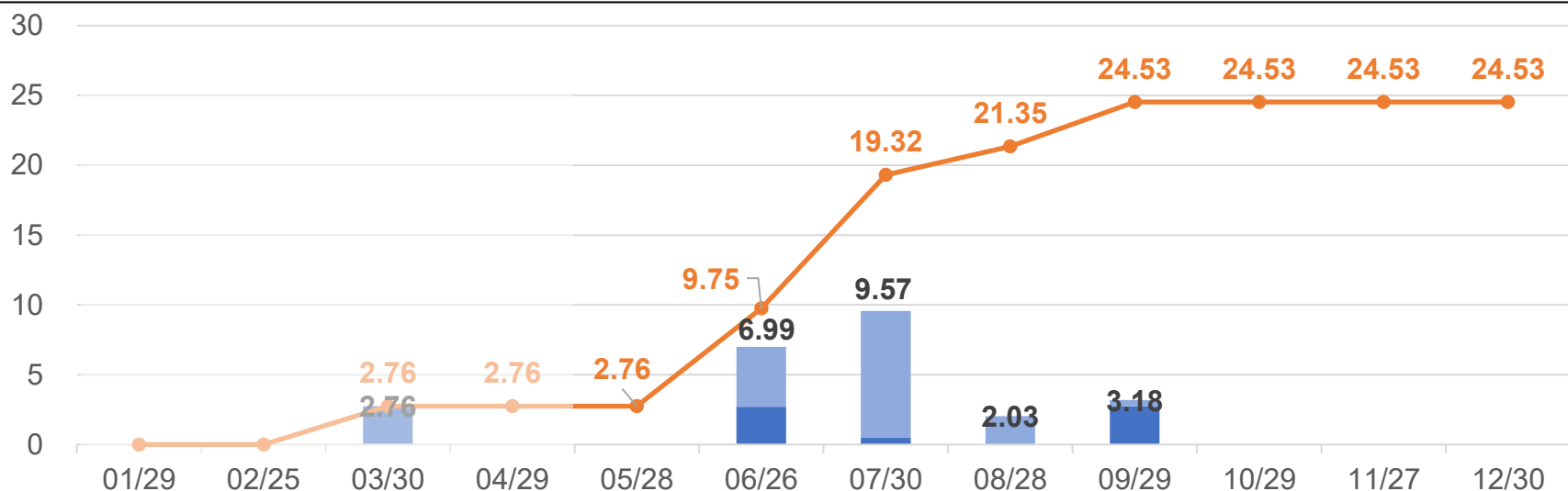
橘字為年初至該月結算之累積值
黑字為該合約(近月期間)之蒸發點



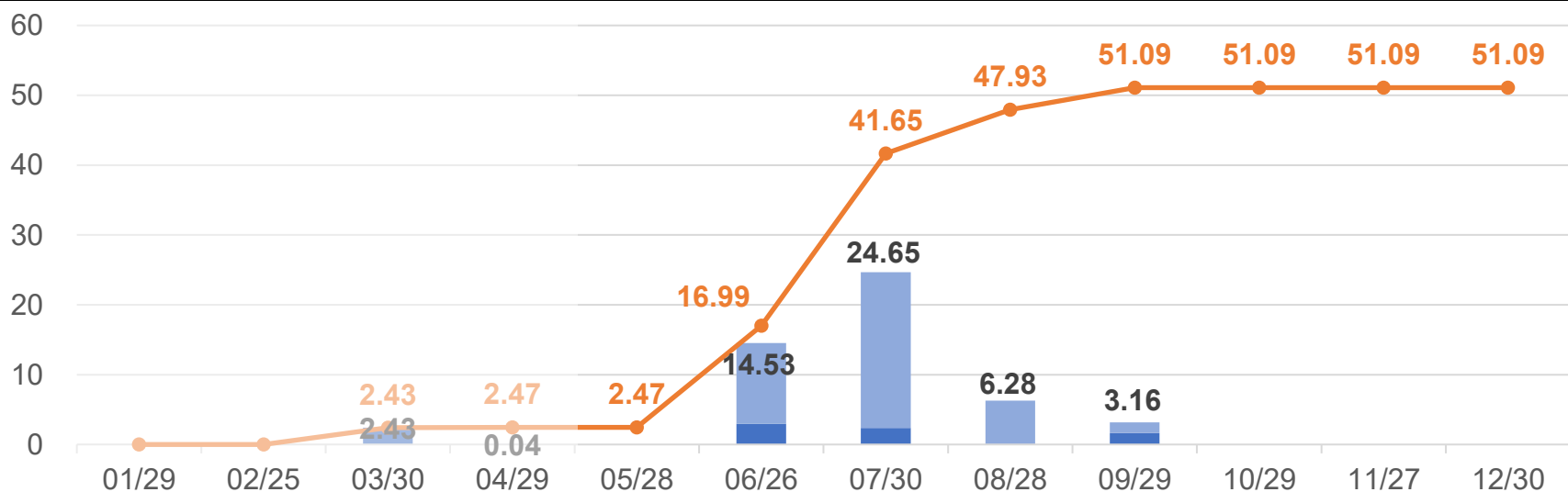
全年蒸發點數估計-MSCI、FTSE

橘字為年初至該月結算之累積值
黑字為該合約(近月期間)之蒸發點

MSCI
(摩台)



FTSE
(富台)



台指待除息前50大

*「估計」代表尚未公布除息日，依股東會日期向後推算
 **橘色區域代表對該指數影響點數，醒目數字代表影響程度排名前10

| 代號 | 股票 | 現金股利 | 日期 | 狀態 | 台指 | 電子 | 金融 | MSCI | FTSE |
|------|-----|------|------|----|-------|------|----|------|------|
| 3036 | 文晔 | 7.8 | 6/8 | 實際 | 3.35 | 0.26 | | | 0.34 |
| 2330 | 台積電 | 6 | 6/11 | 實際 | 47.65 | 3.75 | | 2.35 | 1.41 |
| 3481 | 群創 | 1 | 6/11 | 估計 | 2.45 | 0.19 | | 0.08 | 0.37 |
| 2382 | 廣達 | 15.6 | 6/15 | 估計 | 18.45 | 1.45 | | 0.92 | 2.04 |
| 4938 | 和碩 | 4 | 6/15 | 實際 | 3.29 | 0.26 | | 0.19 | 0.38 |
| 2308 | 台達電 | 11.6 | 6/16 | 估計 | 9.23 | 0.73 | | 0.26 | 1.11 |
| 2207 | 和泰車 | 20 | 6/16 | 估計 | 3.41 | | | 0.2 | 0.28 |
| 6669 | 緯穎 | 145 | 6/16 | 估計 | 8.25 | 0.65 | | 0.34 | 0.75 |
| 2615 | 萬海 | 3 | 6/18 | 估計 | 2.58 | | | 0.06 | 0.18 |
| 2327 | 國巨* | 6 | 6/19 | 估計 | 3.81 | 0.3 | | 0.13 | 0.46 |

台指待除息前50大

*「估計」代表尚未公布除息日，依股東會日期向後推算
 **橘色區域代表對該指數影響點數，醒目數字代表影響程度排名前10

| 代號 | 股票 | 現金股利 | 日期 | 狀態 | 台指 | 電子 | 金融 | MSCI | FTSE |
|------|-----|------|------|----|-------|------|-------|------|------|
| 6505 | 台塑化 | 1.2 | 6/22 | 估計 | 3.5 | | | | 0.07 |
| 3231 | 緯創 | 5.5 | 6/22 | 估計 | 5.36 | 0.42 | | 0.44 | 0.84 |
| 2357 | 華碩 | 42 | 6/23 | 估計 | 9.55 | 0.75 | | 0.68 | 1.42 |
| 2603 | 長榮 | 16 | 6/23 | 估計 | 10.61 | | | 0.38 | 0.86 |
| 2303 | 聯電 | 2.6 | 6/26 | 估計 | 10.01 | 0.79 | | 0.32 | 1.5 |
| 4904 | 遠傳 | 3.81 | 6/26 | 估計 | 4.21 | 0.33 | | 0.15 | 0.34 |
| 3045 | 台灣大 | 4.8 | 6/29 | 估計 | 5.47 | 0.43 | | 0.2 | 0.34 |
| 2883 | 凱基金 | 1 | 6/29 | 估計 | 5.68 | | 4.85 | 0.29 | 0.78 |
| 2882 | 國泰金 | 3.5 | 6/29 | 估計 | 17.37 | | 14.81 | 0.72 | 1.63 |
| 2317 | 鴻海 | 7.2 | 7/1 | 估計 | 30.87 | 2.43 | | 2.1 | 4.36 |

台指待除息前50大

*「估計」代表尚未公布除息日，依股東會日期向後推算
 **橘色區域代表對該指數影響點數，醒目數字代表影響程度排名前10

| 代號 | 股票 | 現金股利 | 日期 | 狀態 | 台指 | 電子 | 金融 | MSCI | FTSE |
|------|------|------|------|----|-------|------|-------|------|------|
| 2885 | 元大金 | 1.8 | 7/1 | 估計 | 7.35 | | 6.27 | 0.32 | 0.97 |
| 2412 | 中華電 | 5.2 | 7/3 | 估計 | 12.35 | 0.97 | | 0.48 | 0.99 |
| 1102 | 亞泥 | 2.3 | 7/6 | 估計 | 2.5 | | | 0.16 | 0.26 |
| 5876 | 上海商銀 | 1.8 | 7/6 | 估計 | 2.68 | | 2.29 | 0.18 | 0.34 |
| 2454 | 聯發科 | 24.5 | 7/7 | 實際 | 12.03 | 0.95 | | 0.41 | 1.79 |
| 2404 | 漢唐 | 40 | 7/8 | 估計 | 2.33 | 0.18 | | | 0.32 |
| 2881 | 富邦金 | 4.25 | 7/9 | 估計 | 20.31 | | 17.32 | 0.89 | 1.76 |
| 3034 | 聯詠 | 23 | 7/9 | 估計 | 4.29 | 0.34 | | 0.27 | 0.66 |
| 2891 | 中信金 | 2.5 | 7/13 | 估計 | 15.45 | | 13.17 | 0.84 | 2.19 |
| 2618 | 長榮航 | 2 | 7/13 | 估計 | 3.31 | | | 0.14 | 0.27 |

台指待除息前50大

*「估計」代表尚未公布除息日，依股東會日期向後推算
 **橘色區域代表對該指數影響點數，醒目數字代表影響程度排名前10

| 代號 | 股票 | 現金股利 | 日期 | 狀態 | 台指 | 電子 | 金融 | MSCI | FTSE |
|------|-------|------|------|----|------|------|------|------|------|
| 7769 | 鴻勁 | 65 | 7/14 | 估計 | 3.58 | 0.28 | | | |
| 1216 | 統一 | 3 | 7/16 | 估計 | 5.22 | | | 0.38 | 0.73 |
| 2395 | 研華 | 11.2 | 7/17 | 估計 | 2.97 | 0.23 | | 0.08 | 0.26 |
| 2884 | 玉山金 | 1.4 | 7/23 | 估計 | 6.93 | | 5.91 | 0.5 | 1.07 |
| 5871 | 中租-KY | 5.8 | 7/27 | 估計 | 3.31 | | | 0.21 | 0.43 |
| 2912 | 統一超 | 9 | 7/27 | 估計 | 2.87 | | | 0.14 | 0.24 |
| 2345 | 智邦 | 15 | 7/29 | 估計 | 2.58 | 0.2 | | 0.07 | 0.37 |
| 2376 | 技嘉 | 12 | 7/31 | 估計 | 2.46 | 0.19 | | 0.12 | 0.32 |
| 2887 | 台新新光金 | 1 | 8/3 | 估計 | 8.04 | | 6.86 | | 1.14 |
| 2892 | 第一金 | 1.3 | 8/5 | 估計 | 5.72 | | 4.88 | 0.44 | 0.7 |