

台指期盤後快訊

永豐期貨顧問事業部編製



收盤行情表

2026年5月14日 星期四

| 合約 | 收盤 | 漲跌 | 漲跌幅 | 成交量 | OI | OI增減 |
|------|----------|---------|--------|----------|-------|-------|
| 加權指數 | 41751.75 | +377.25 | +0.90% | 1.258591 | 兆元 | |
| 台指05 | 41636 | +188 | +0.45% | 125187 | 83666 | -3117 |
| 台指06 | 41744 | +168 | +0.40% | 4608 | 10327 | +2354 |
| 小台05 | 41636 | +188 | +0.45% | 301057 | 28116 | -935 |
| 小台06 | 41744 | +168 | +0.40% | 17787 | 7847 | +308 |
| 微台05 | 41636 | +188 | +0.45% | 393217 | 46737 | -1072 |
| 微台06 | 41744 | +168 | +0.40% | 37594 | 14273 | +173 |
| 電子05 | 2707 | +17.00 | +0.63% | 487 | 461 | -10 |
| 金融05 | 2517.2 | -19.00 | -0.75% | 261 | 587 | +15 |
| 非金05 | 14098 | -76.00 | -0.54% | 86 | 127 | +11 |

今日無台選結算

川習會無法激勵台股 期現不同調

指數週四上漲377.25點，收在41751.75點，成交量1.26兆元。台指期上漲188點至41636點，逆價差為-115.75點。籌碼面部分，三大法人買超175.27億元；而在台指期淨部位方面，三大法人淨空單減少460口至-7330口，其中外資淨空單減少1692口至-51068口；十大交易人中的特定法人全月份台指期淨空單減少47口至-2908口。

川習會成為今天全球市場唯一主軸，資金明顯提前押注美中關係短線降溫，帶動亞洲科技股與半導體族群走強，但市場真正交易的並不是「中美和解」，而是「衝突不要再升級」。從目前外媒釋出的訊號來看，雙方談判重點集中在關稅、稀土與AI晶片限制，美國希望穩住供應鏈與通膨，中國則希望爭取出口與科技喘息空間，因此這次比較像經濟層面的停火談判，而不是政治立場轉變。另一方面，市場現在也開始出現另一種聲音，就是若美中關係真的從對抗轉向有限合作，台灣原本享有的地緣政治溢價可能被重新定價，尤其半導體戰略價值若不再像過去兩年那麼極端，外資對台股的估值邏輯也可能改變，值得注意的是，美國現在其實比市場想像更需要這場會談，因為高利率壓力、通膨與債務問題都讓白宮沒有太多空間再全面升高對中衝突，尤其川普如果要贏的期中選舉，他更需要先穩住金融市場與企業界。

選擇權未平倉量部分，05月買權最大OI落在48300點，賣權最大OI落在35000點；週買權最大OI落在查無資料點，賣權最大OI落在查無資料點。全月份未平倉量put/call ratio值由1.69下降至1.62。VIX指數上升1.12至39.33。外資台指期買權淨金額1.1億元；賣權淨金額1.17億元。(永豐期貨研調)

三大法人籌碼變化 單位：口 / 億元

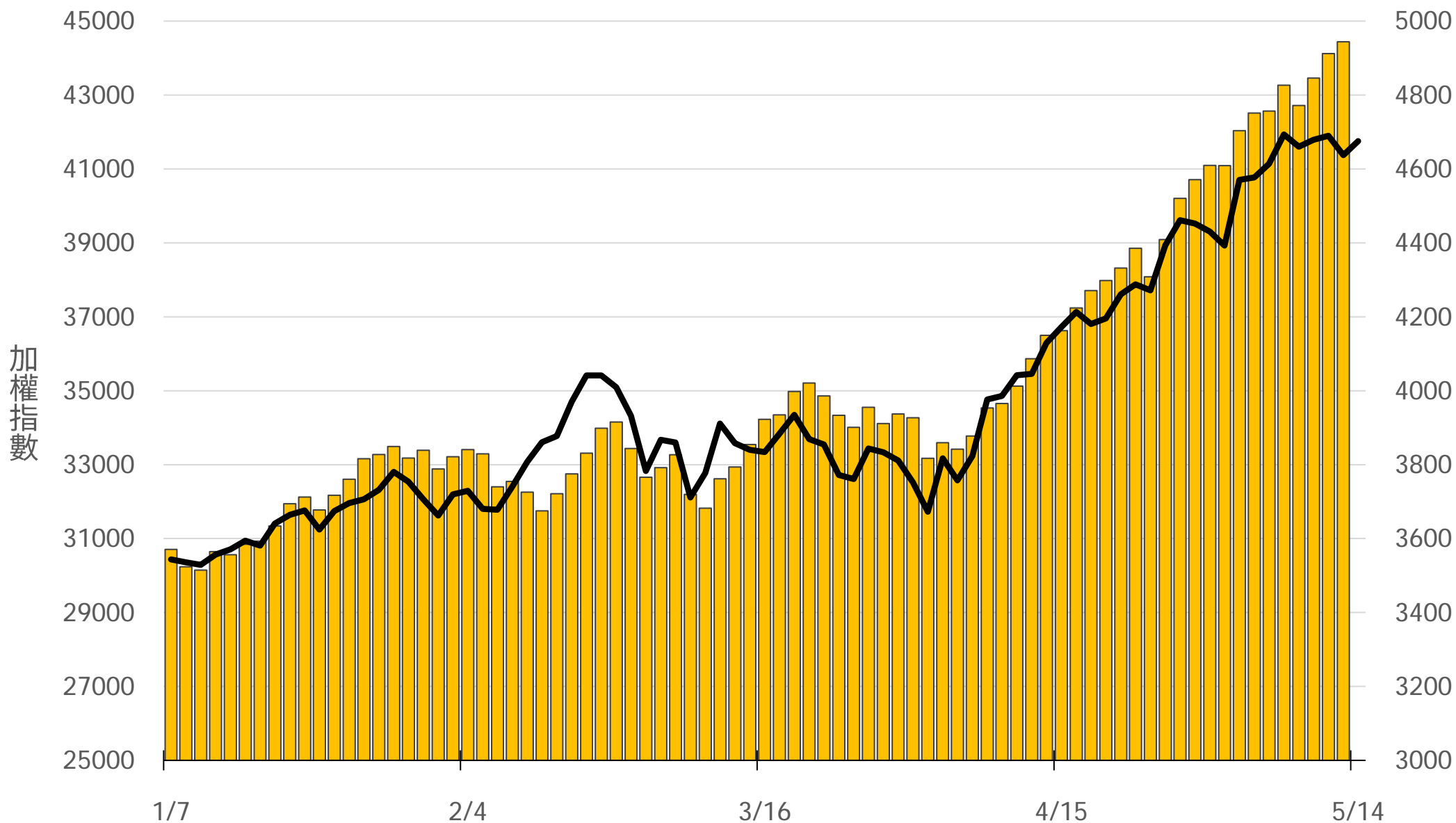
| | 現貨 (金額) | 台指 (口數) | Call (口數) | Put (口數) | Call (金額) | Put (金額) |
|----|------------|-------------------|-----------------|------------------|------------------|------------------|
| 外資 | +45.43 | -51068 (+1692) | 1526 (+598) | 7766 (+3207) | 1.10 (+0.01) | 1.17 (+0.22) |
| 投信 | +142.48 | 43116 (-1471) | -429 (0) | 127 (0) | -1.42 (-0.04) | 0 (0) |
| 自營 | -12.63 | 622 (+239) | 9726 (-57) | 5933 (-1361) | -1.54 (-0.29) | -1.01 (-0.38) |
| 合計 | +175.27 | -7330 (+460) | 10823 (+541) | 13826 (+1846) | -1.86 (-0.32) | 0.16 (-0.16) |

十大交易人期權淨部位(口)

| | 十大(特定人) | | 十大(非特定人) | | 全市場OI |
|----|------------------|------------------|-----------------|------------------|--------------------|
| | 近月 | 其他月 | 近月 | 其他月 | |
| 台指 | 995 (+1115) | -3903 (-1068) | 0 (0) | 1800 (-173) | 105121 (-1068) |
| 買權 | 797 (-422) | 3237 (+2055) | 3617 (+83) | -4527 (-3018) | 81978 (+23032) |
| 賣權 | -6539 (-1330) | -559 (+1527) | 4568 (+1795) | -1688 (-1477) | 133181 (+33379) |

上市融資餘額(億元) 圖表僅更新至前一日數據

4944.2



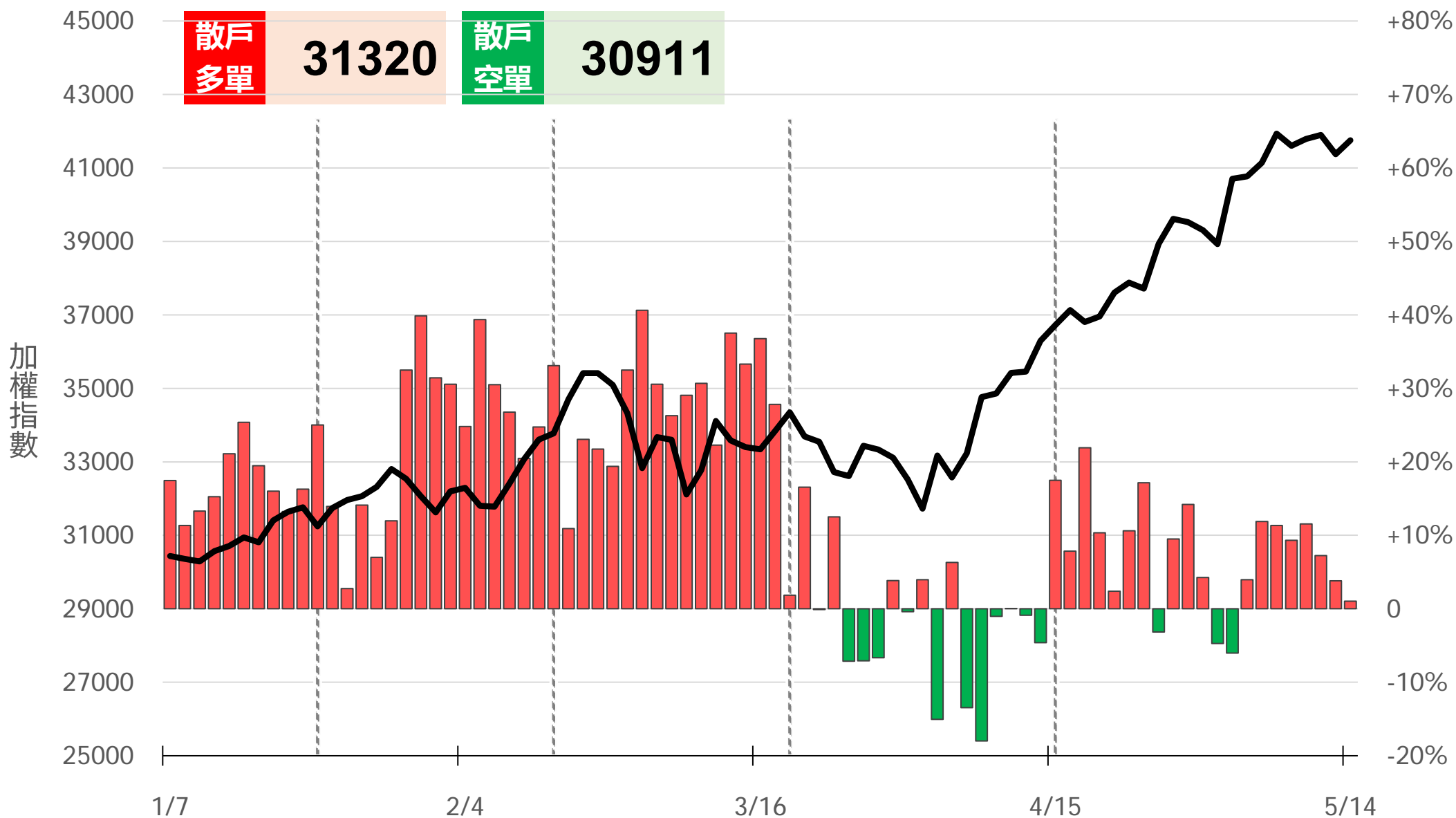
小台散戶多空比

散戶多單=全市場OI-三大法人多單(虛線為結算日)

散戶空單=全市場OI-三大法人空單

散戶多空比=(散戶多單-散戶空單)/全市場OI x 100%

+1.03%



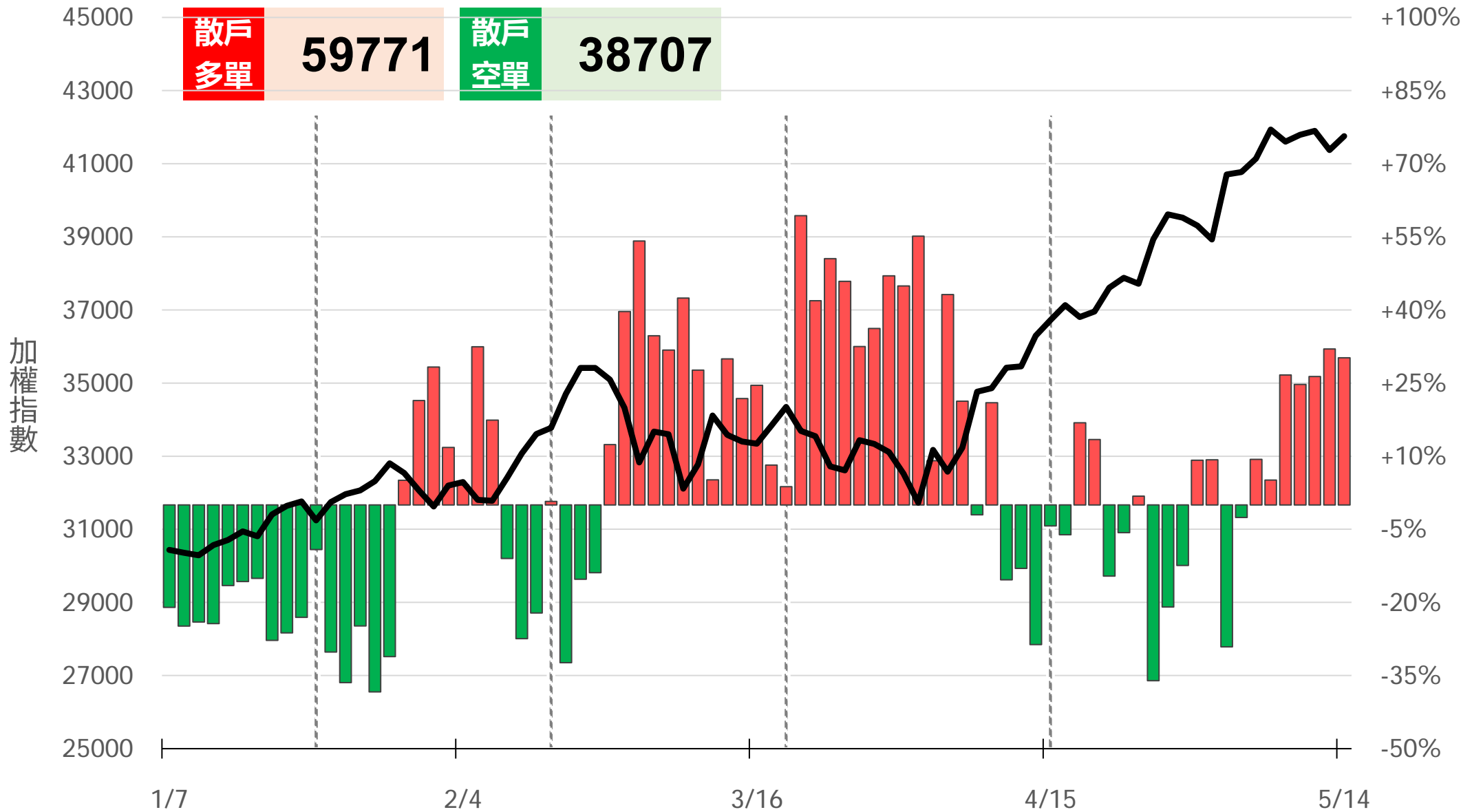
微台散戶多空比

散戶多單=全市場OI-三大法人多單(虛線為結算日)

散戶空單=全市場OI-三大法人空單

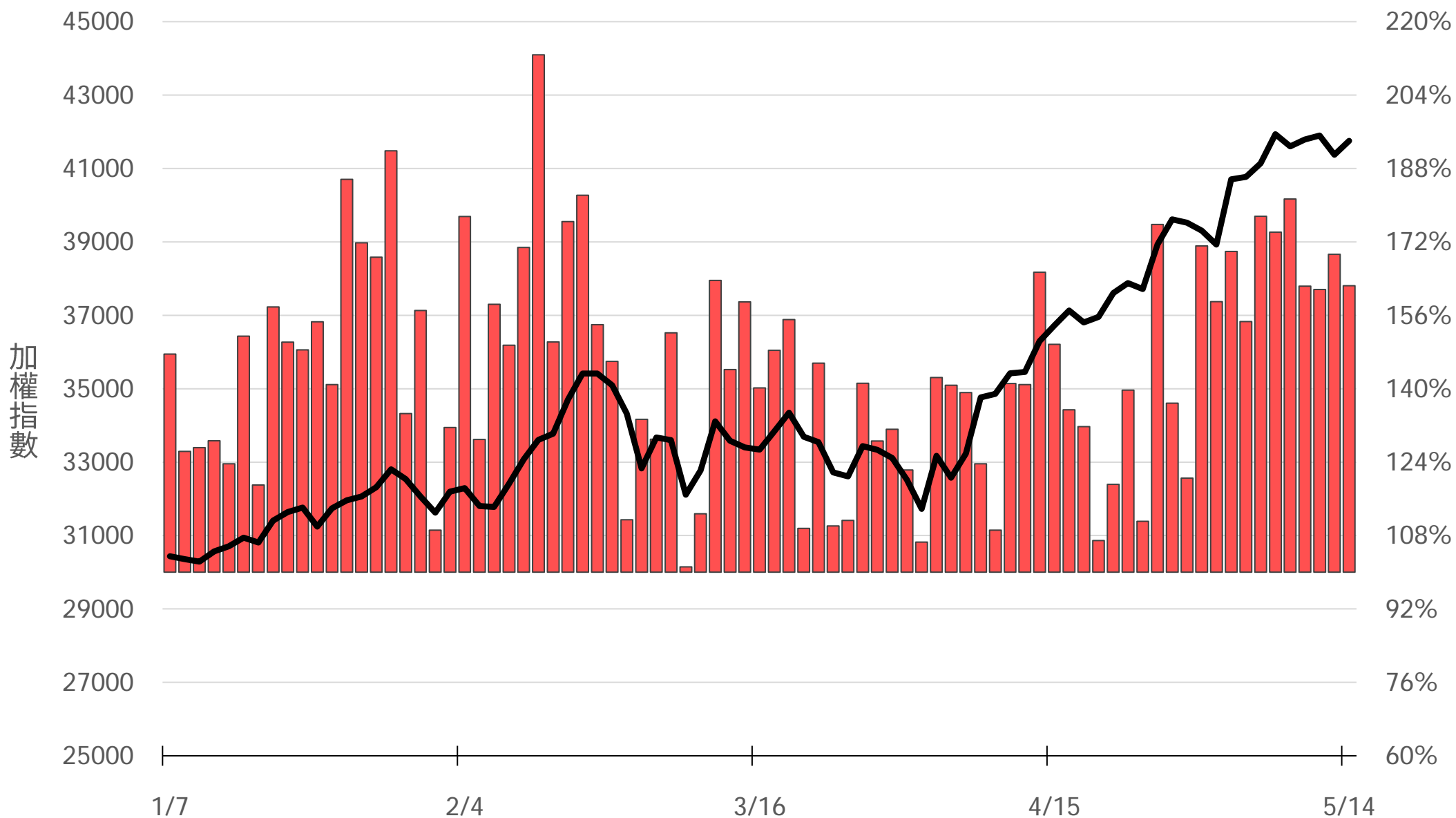
散戶多空比=(散戶多單-散戶空單)/全市場OI x 100%

+30.19%



Put/Call Ratio

162.46%



05月F3大量區

買權 42000
(2377口)

賣權 40600
(2453口)

| Delta | Volume | Price | Call | Put |
|---------|--------|-------|------|--------------|
| (+573) | 1030 | 42100 | | 91 (+77) |
| (+414) | 481 | 42050 | | 33 (+19) |
| (+1822) | 2377 | 42000 | | 226 (+150) |
| (+180) | 225 | 41950 | | 63 (+33) |
| (+289) | 422 | 41900 | | 309 (+170) |
| (+200) | 300 | 41850 | | 99 (+68) |
| (+566) | 747 | 41800 | | 215 (+170) |
| (+131) | 184 | 41750 | | 96 (+61) |
| (+210) | 377 | 41700 | | 393 (+343) |
| (+43) | 102 | 41650 | | 256 (+204) |
| (+384) | 460 | 41600 | | 571 (+494) |
| (+77) | 115 | 41550 | | 287 (+273) |
| (+210) | 534 | 41500 | | 1007 (+720) |
| (+45) | 122 | 41450 | | 333 (+253) |
| (+217) | 327 | 41400 | | 839 (+674) |
| (+71) | 116 | 41350 | | 434 (+368) |
| (+145) | 222 | 41300 | | 1284 (+1020) |
| (+14) | 62 | 41250 | | 307 (+233) |
| (+56) | 163 | 41200 | | 2072 (+1942) |
| (-6) | 26 | 41150 | | 1511 (+1487) |
| (+31) | 88 | 41100 | | 693 (+617) |

Call

05月大量區

買權 48300
(2165口)

賣權 35000
(4201口)

| Delta | Volume | Price | Put | Call |
|-------|--------|-------|-----|-------|
| (-8) | 168 | 42100 | 37 | (-4) |
| (+15) | 31 | 42050 | 26 | (+4) |
| (+83) | 694 | 42000 | 208 | (+41) |
| (+6) | 43 | 41950 | 37 | - |
| (-6) | 178 | 41900 | 75 | (+10) |
| (+25) | 62 | 41850 | 77 | (+46) |
| (+53) | 261 | 41800 | 146 | (+24) |
| (+17) | 25 | 41750 | 66 | (+13) |
| (+32) | 171 | 41700 | 228 | (+49) |
| (+22) | 106 | 41650 | 56 | (+30) |
| (+15) | 218 | 41600 | 227 | (+33) |
| (-1) | 50 | 41550 | 133 | (+47) |
| (-5) | 334 | 41500 | 236 | (+14) |
| (+1) | 45 | 41450 | 161 | (-31) |
| (+12) | 142 | 41400 | 164 | (+67) |
| (+1) | 39 | 41350 | 73 | (+17) |
| (+8) | 156 | 41300 | 204 | (+41) |
| (-3) | 42 | 41250 | 68 | (+6) |
| (+10) | 117 | 41200 | 159 | (+98) |
| (-2) | 20 | 41150 | 22 | (+8) |
| - | 123 | 41100 | 154 | (+62) |

05月F4大量區

買權 43000
(310口)

賣權 37700
(107口)

| | | | | |
|----------|-------|------------|------|------|
| - 4 | 42100 | Put | 1 | (+1) |
| - 0 | 42050 | | 0 | - |
| (+1) 4 | 42000 | | 2 | (+1) |
| - 0 | 41950 | | 0 | - |
| - 1 | 41900 | | 2 | (+2) |
| - 1 | 41850 | | 1 | - |
| (+1) 2 | 41800 | | 3 | (+3) |
| (+20) 20 | 41750 | | 0 | - |
| (-1) 20 | 41700 | | 0 | - |
| (+1) 21 | 41650 | | 1 | (+1) |
| (+1) 2 | 41600 | | 20 | - |
| - 20 | 41550 | | 0 | - |
| (-1) 0 | 41500 | | 24 | (-6) |
| - 0 | 41450 | | 7 | (+6) |
| - 20 | 41400 | | 3 | (+3) |
| - 20 | 41350 | 0 | - | |
| - 20 | 41300 | 1 | (+1) | |
| - 0 | 41250 | 0 | - | |
| - 0 | 41200 | 1 | (+1) | |
| - 0 | 41150 | 1 | - | |
| - 0 | 41100 | 20 | - | |

Call

05月W4大量區

買權 44700
(36口)

賣權 39600
(85口)

| | | | | |
|----------|-------|-----|-------|-------|
| (+2) 2 | 42200 | Put | 1 | (+1) |
| (-1) 0 | 42150 | | 0 | - |
| (-4) 0 | 42100 | | 0 | - |
| (+1) 1 | 42050 | | 0 | - |
| (+5) 5 | 42000 | | 0 | - |
| - 0 | 41950 | | 0 | - |
| (+10) 20 | 41900 | | 2 | (+2) |
| (+3) 3 | 41850 | | 20 | (+20) |
| - 10 | 41800 | | 2 | (+2) |
| - 0 | 41750 | | 1 | (+1) |
| (+11) 11 | 41700 | | 2 | (+2) |
| - 0 | 41650 | | 0 | - |
| (-1) 0 | 41600 | | 4 | (+2) |
| - 0 | 41550 | | 0 | - |
| (-2) 1 | 41500 | | 2 | (+2) |
| - 0 | 41450 | 0 | - | |
| (+3) 3 | 41400 | 0 | (-1) | |
| - 0 | 41350 | 0 | - | |
| - 0 | 41300 | 14 | (+14) | |
| - 0 | 41250 | 0 | - | |
| - 0 | 41200 | 1 | (+1) | |

Call

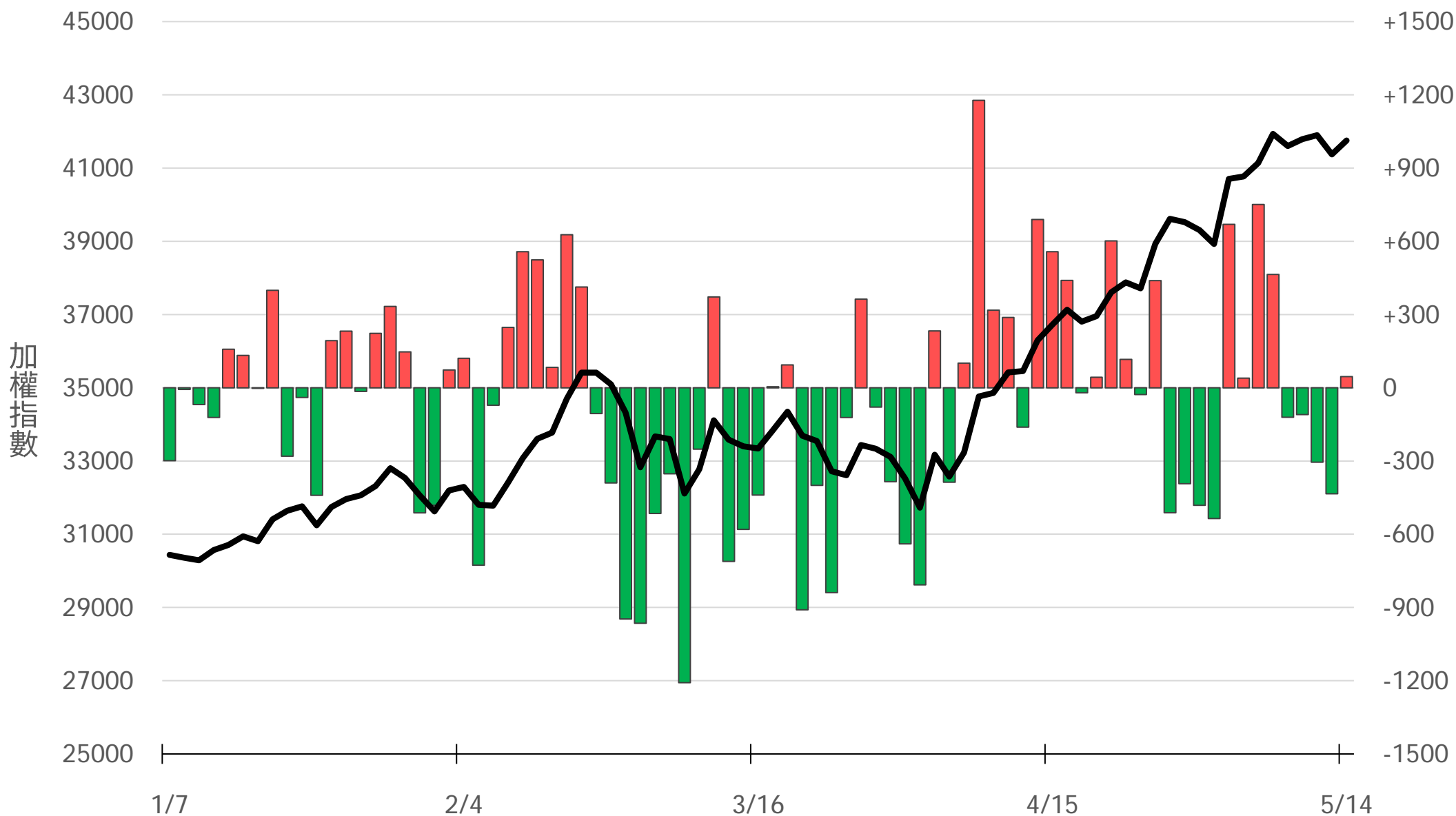
台指選波動度

VIX ▲ **39.33** 買權 IV ▼ **23.62**
賣權 IV ▼ **18.20**



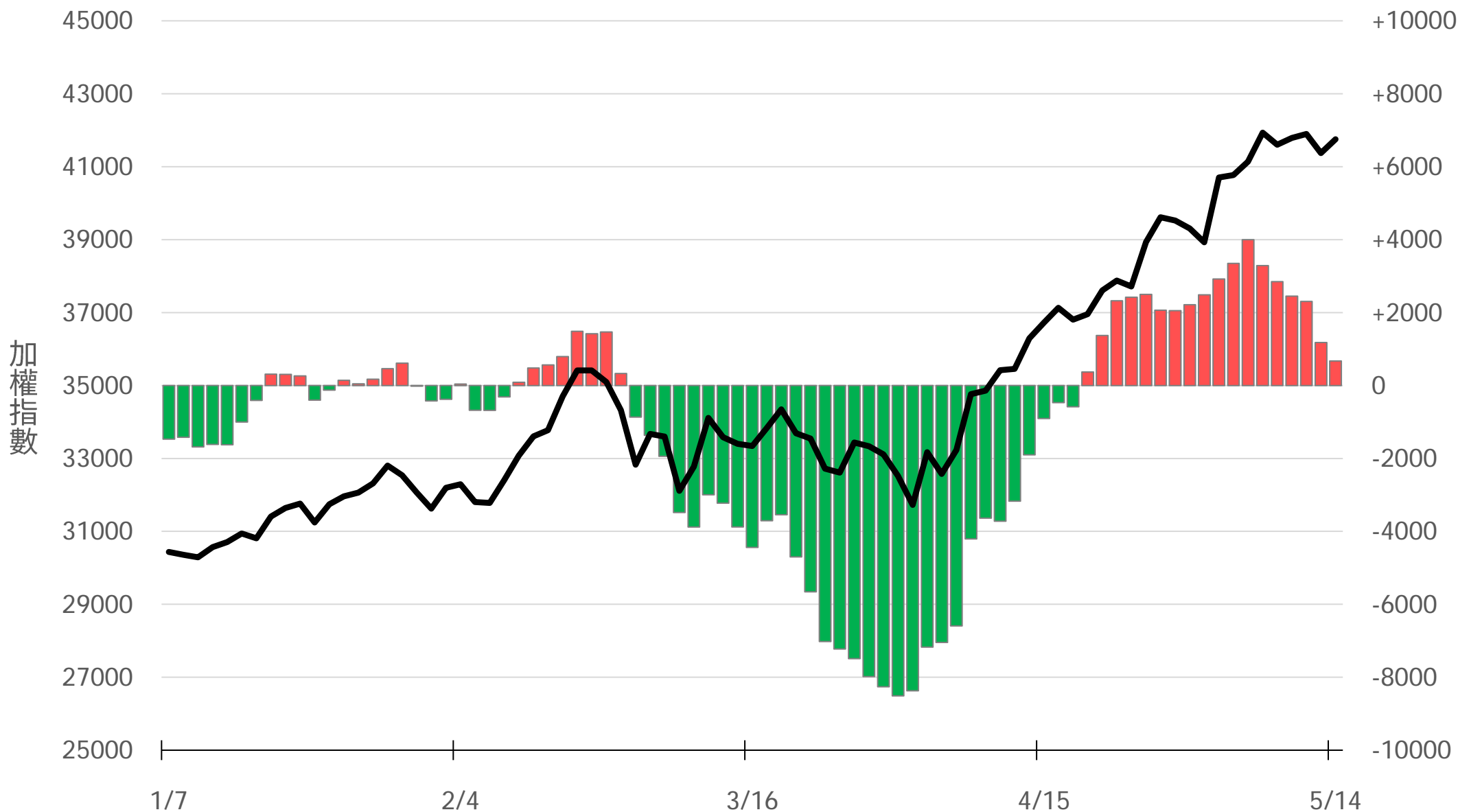
外資買賣超(億元)

+45.43



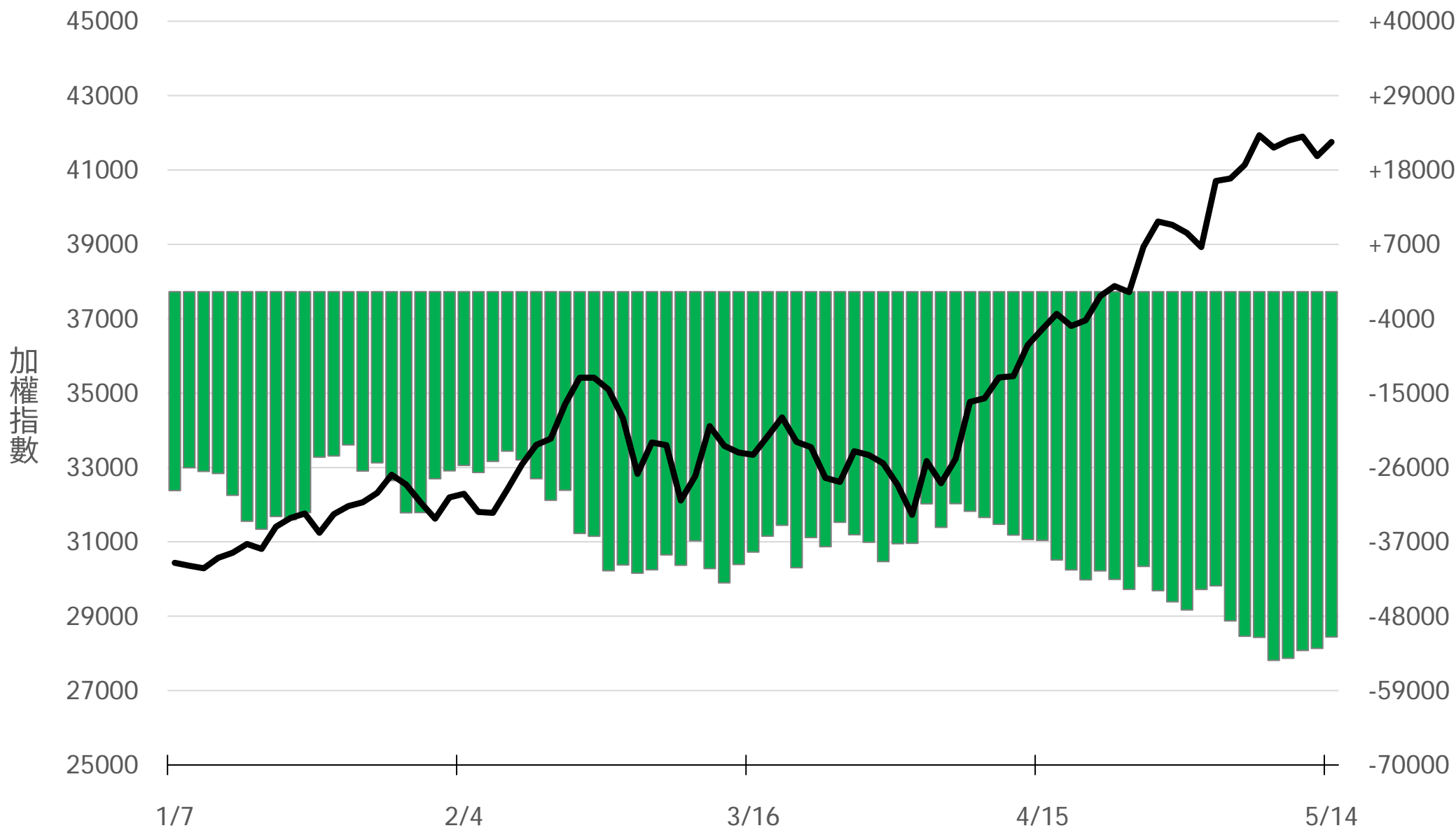
外資近20日累計買賣超(億元)

+669.80



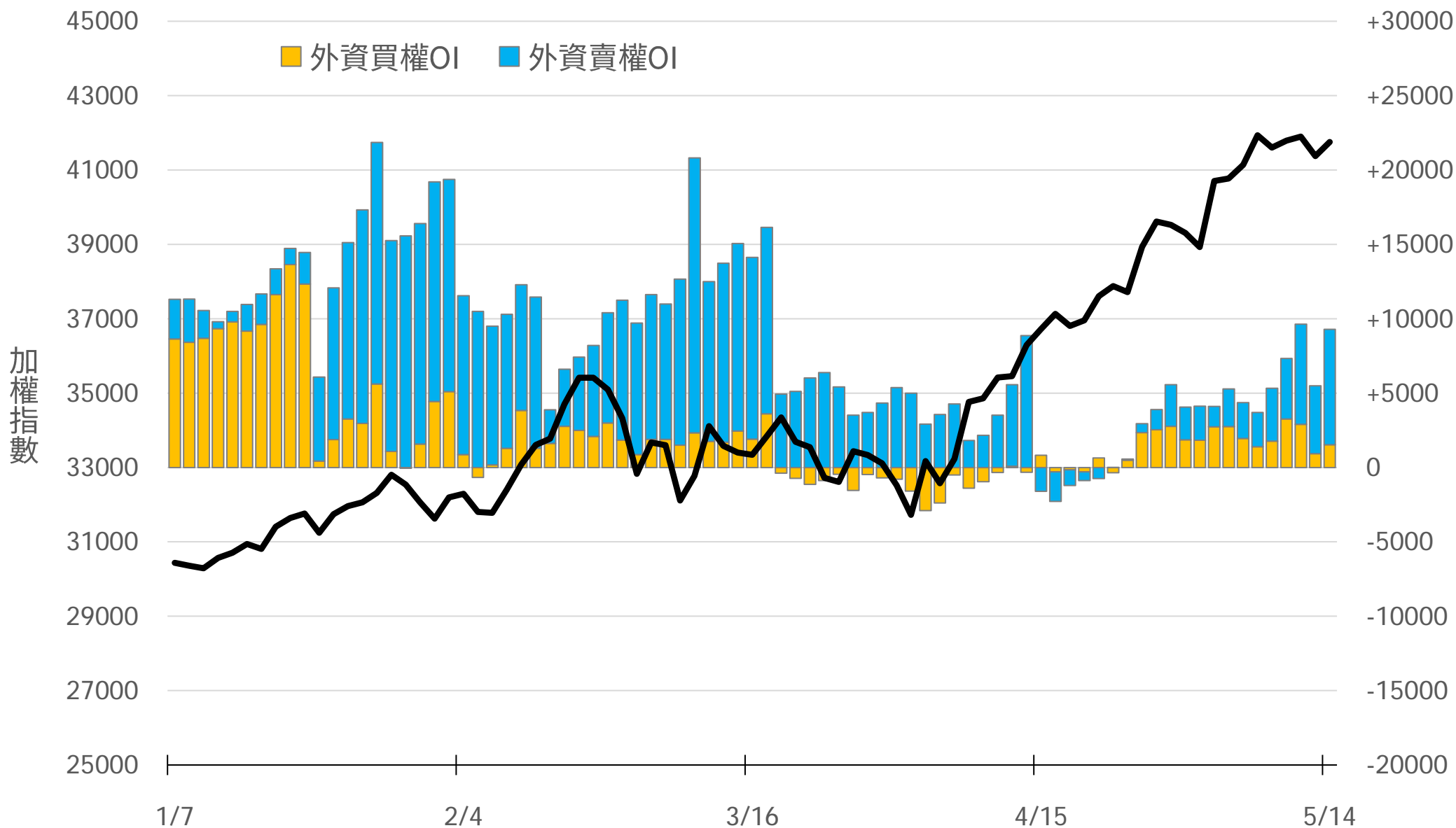
外資台指期OI(口)

-51068



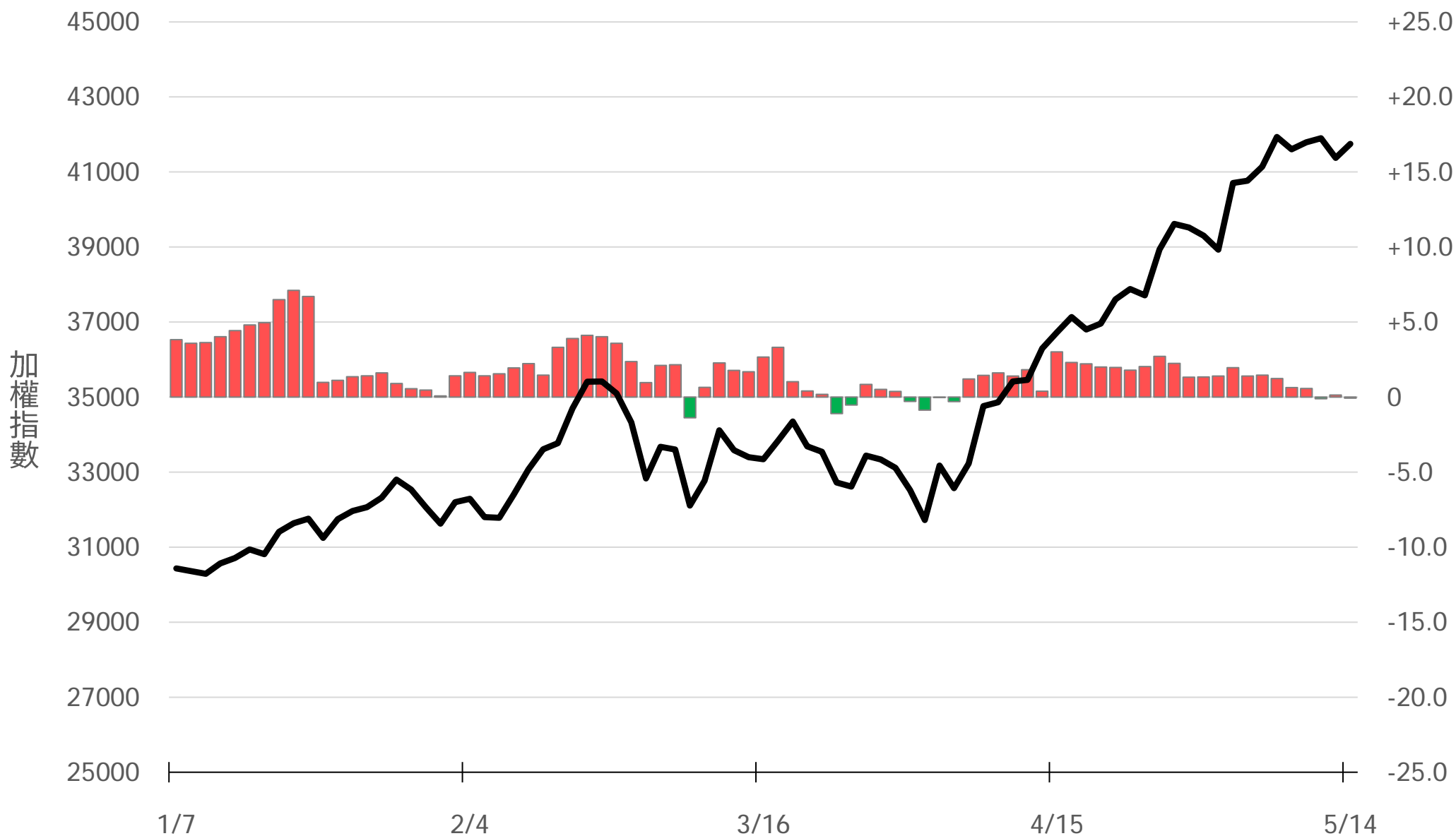
外資選權OI(口) 0軸以上為買方，以下為賣方

買權 **+1526**
賣權 **+7766**



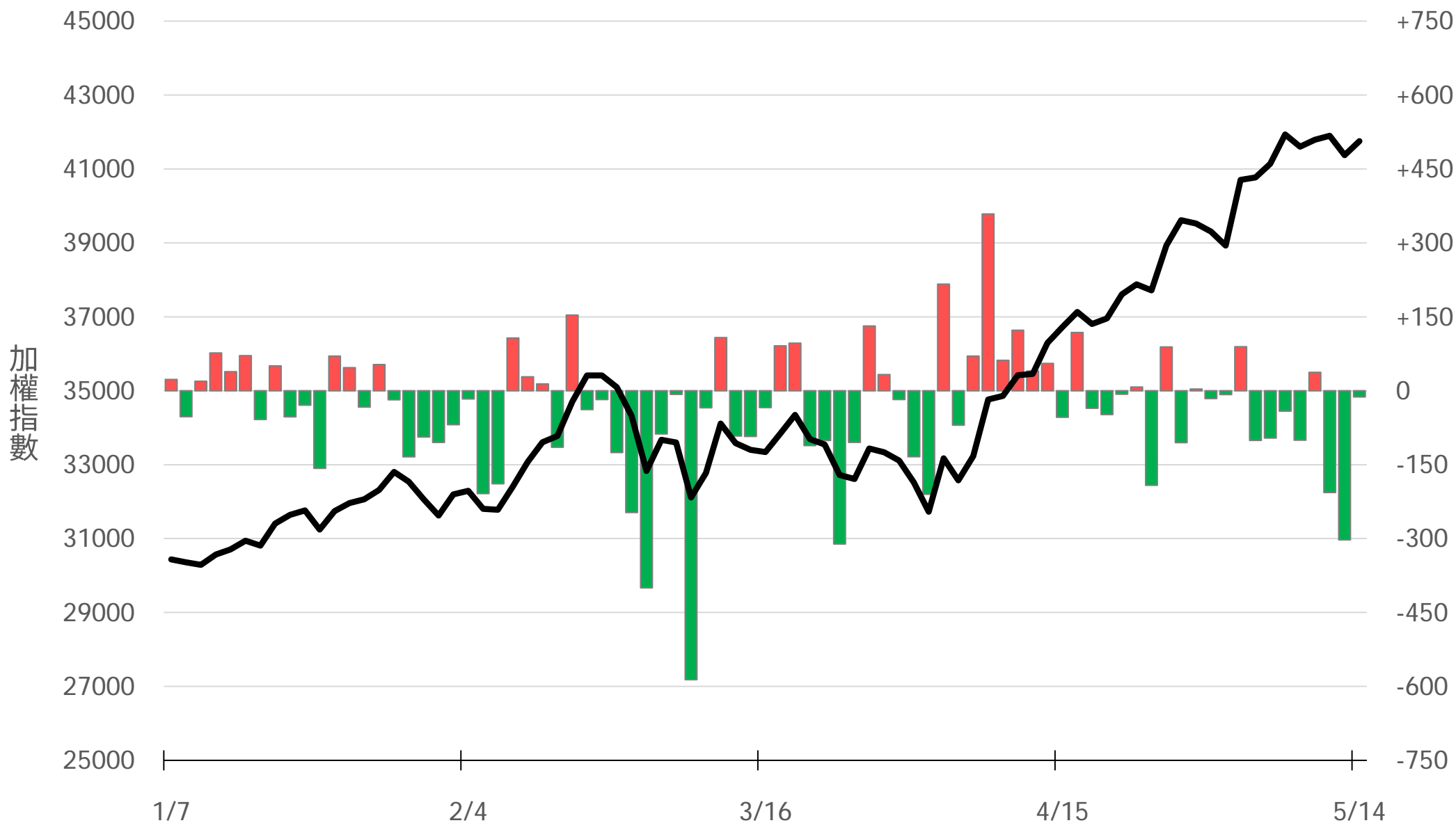
外資選權OI淨金額(億元)

-0.07



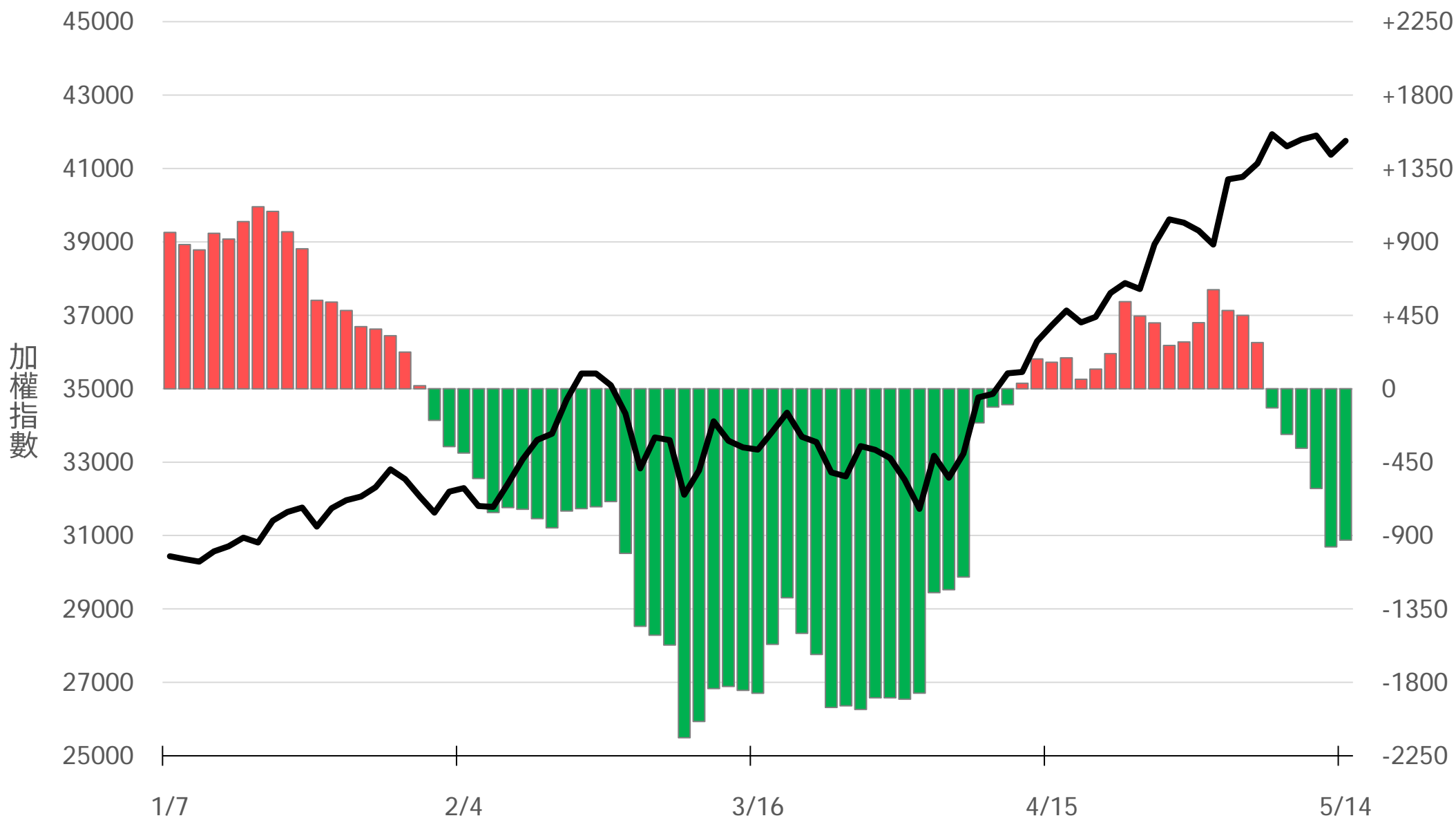
自營買賣超(億元)

-12.63



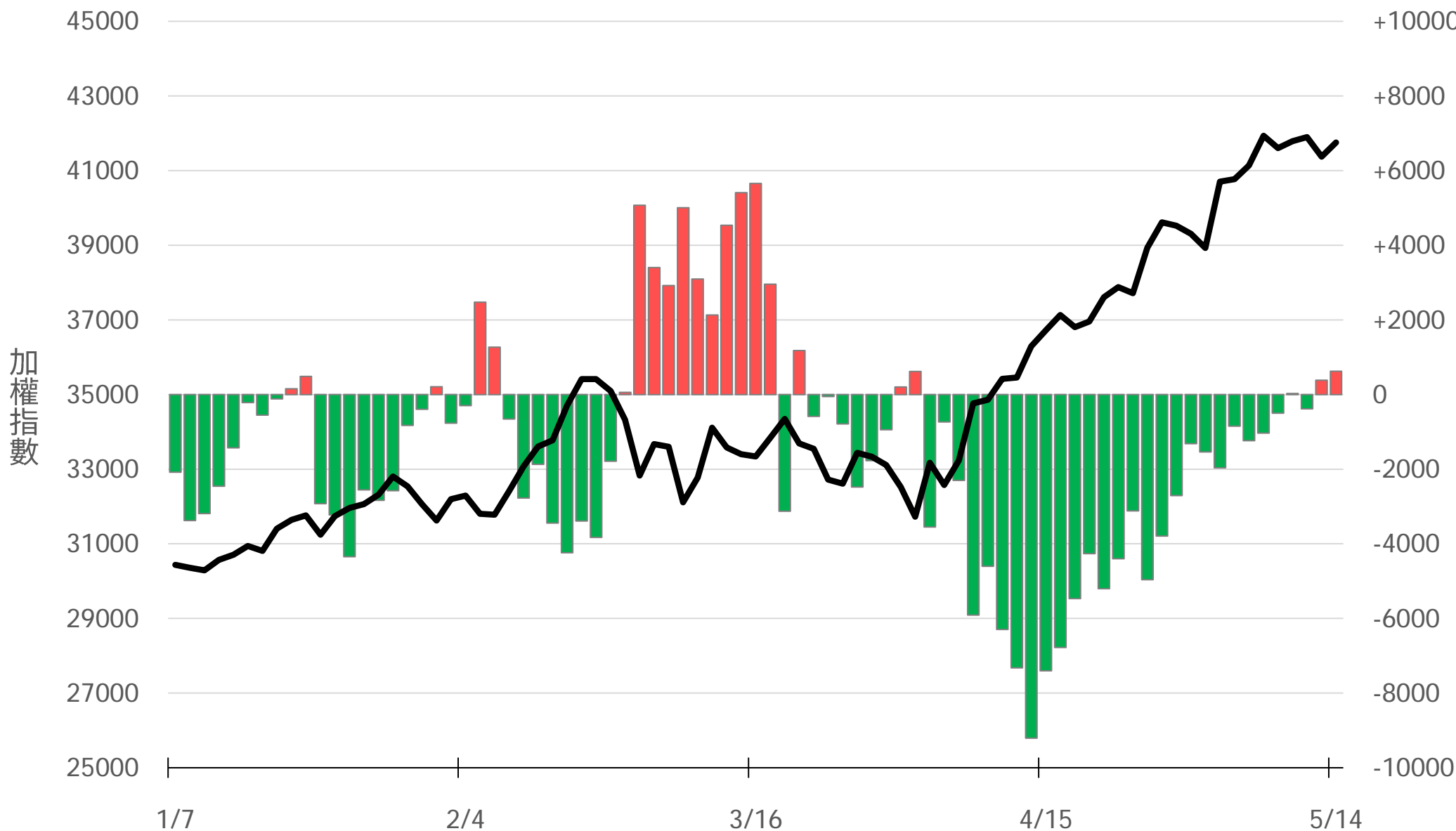
自營近20日累計買賣超(億元)

-928.25



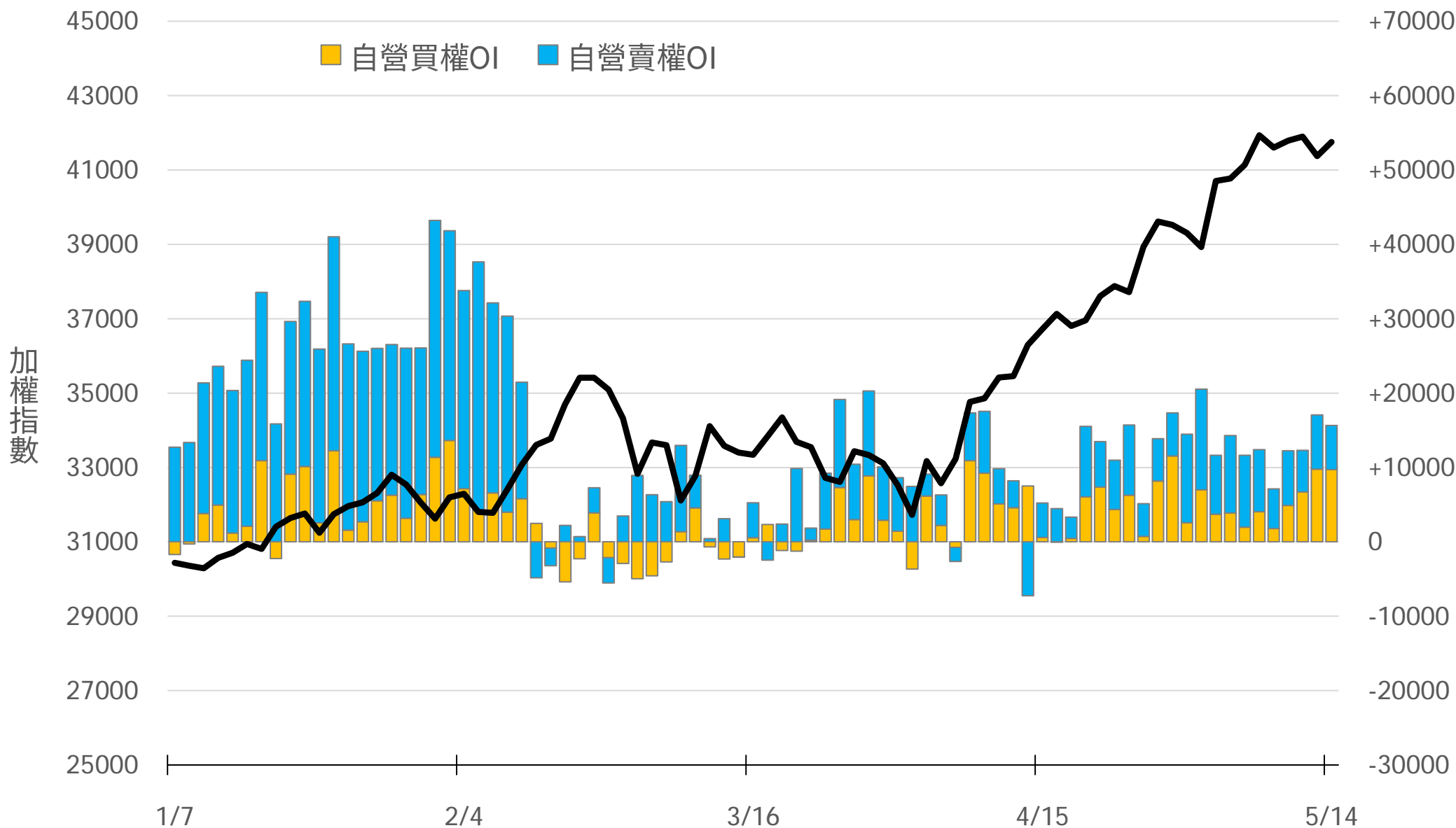
自營台指期OI(口)

+622



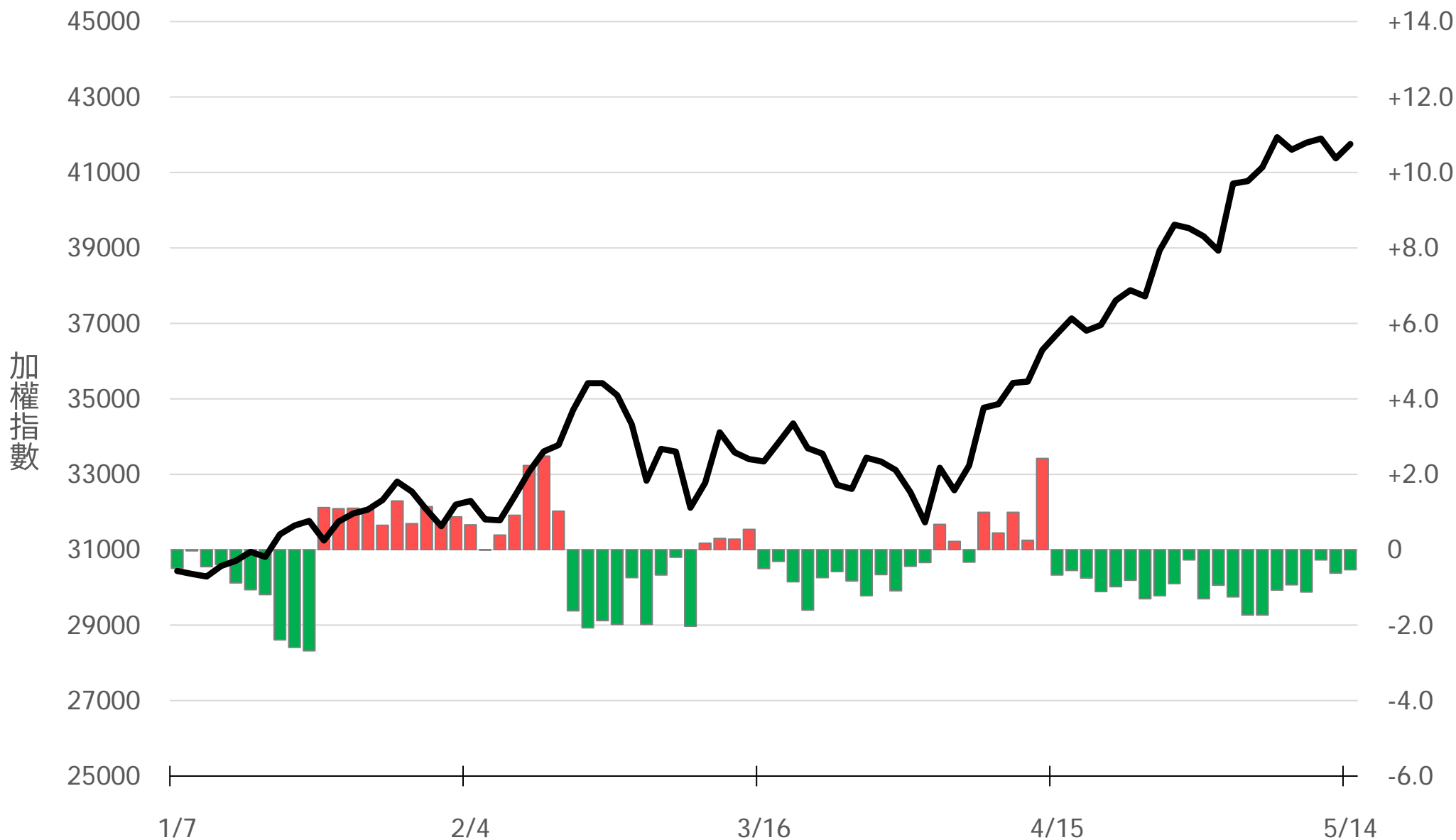
自營選權OI(口) 0軸以上為買方，以下為賣方

買權 +9726
賣權 +5933



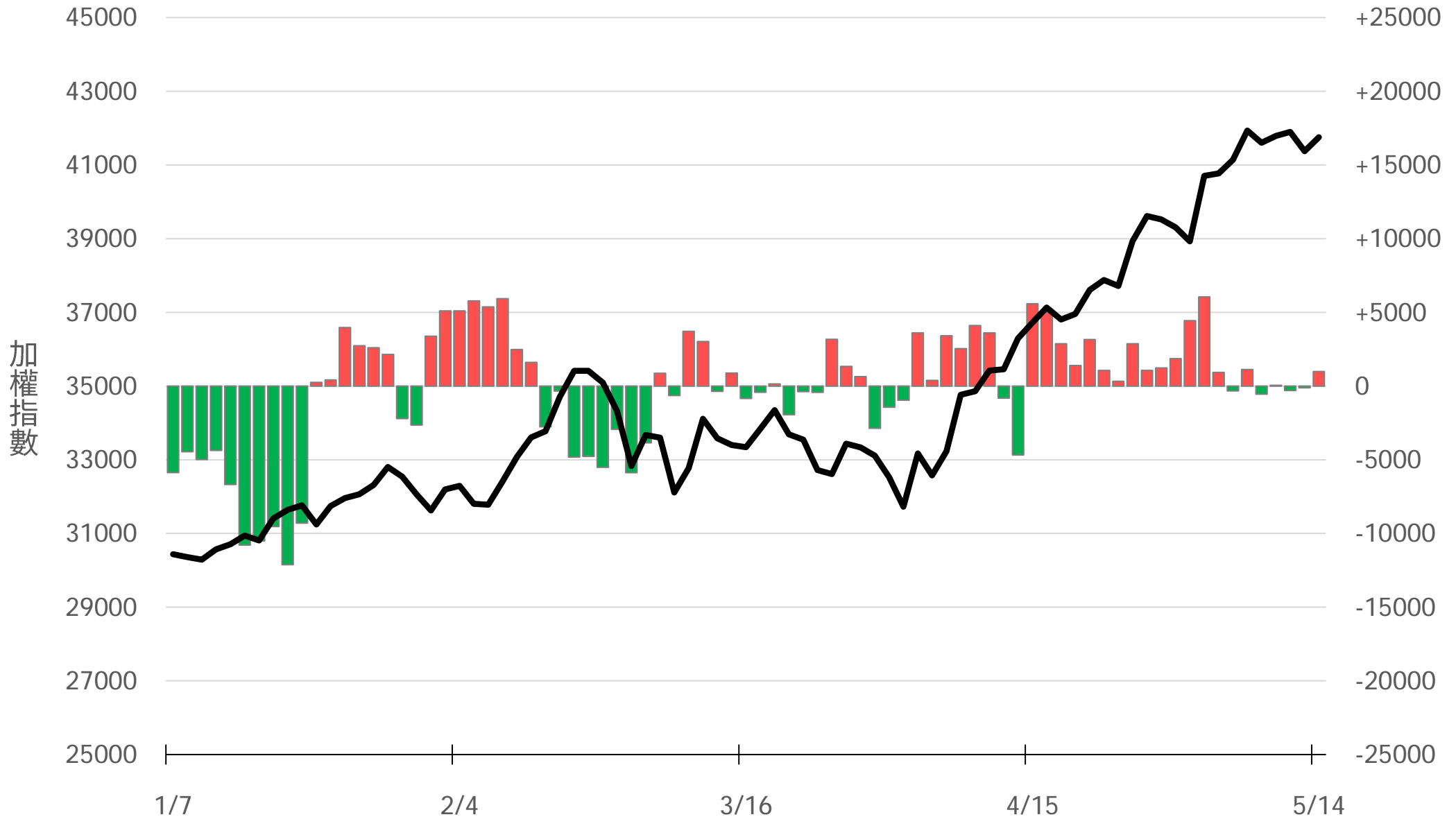
自營選權OI淨金額(億元)

-0.53



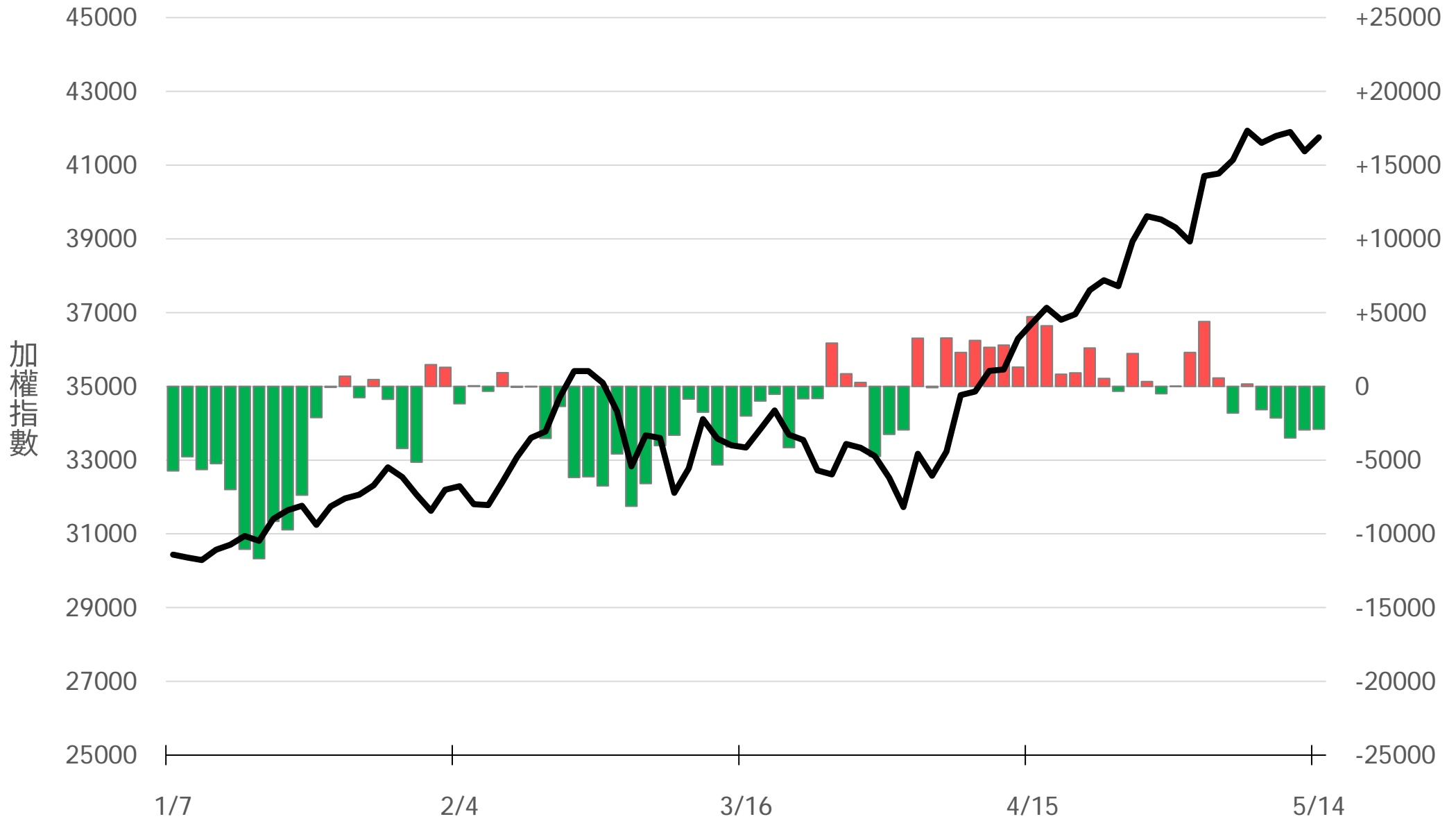
十特近月台指期OI(口)

+995



十特全月台指期O(口)

-2908

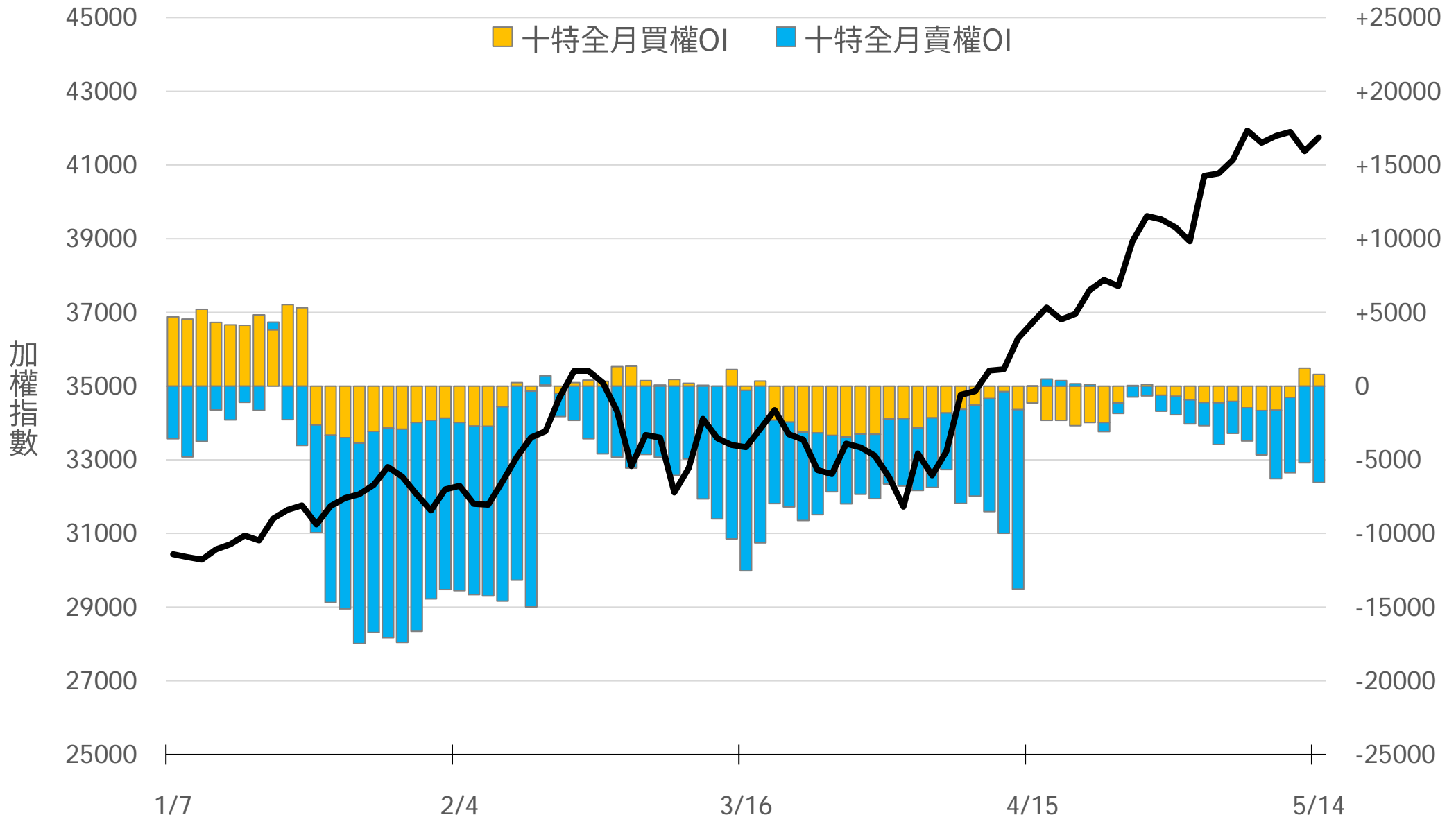


十特近月選權OI(口)

0軸以上為買方
0軸以下為賣方

買權
賣權

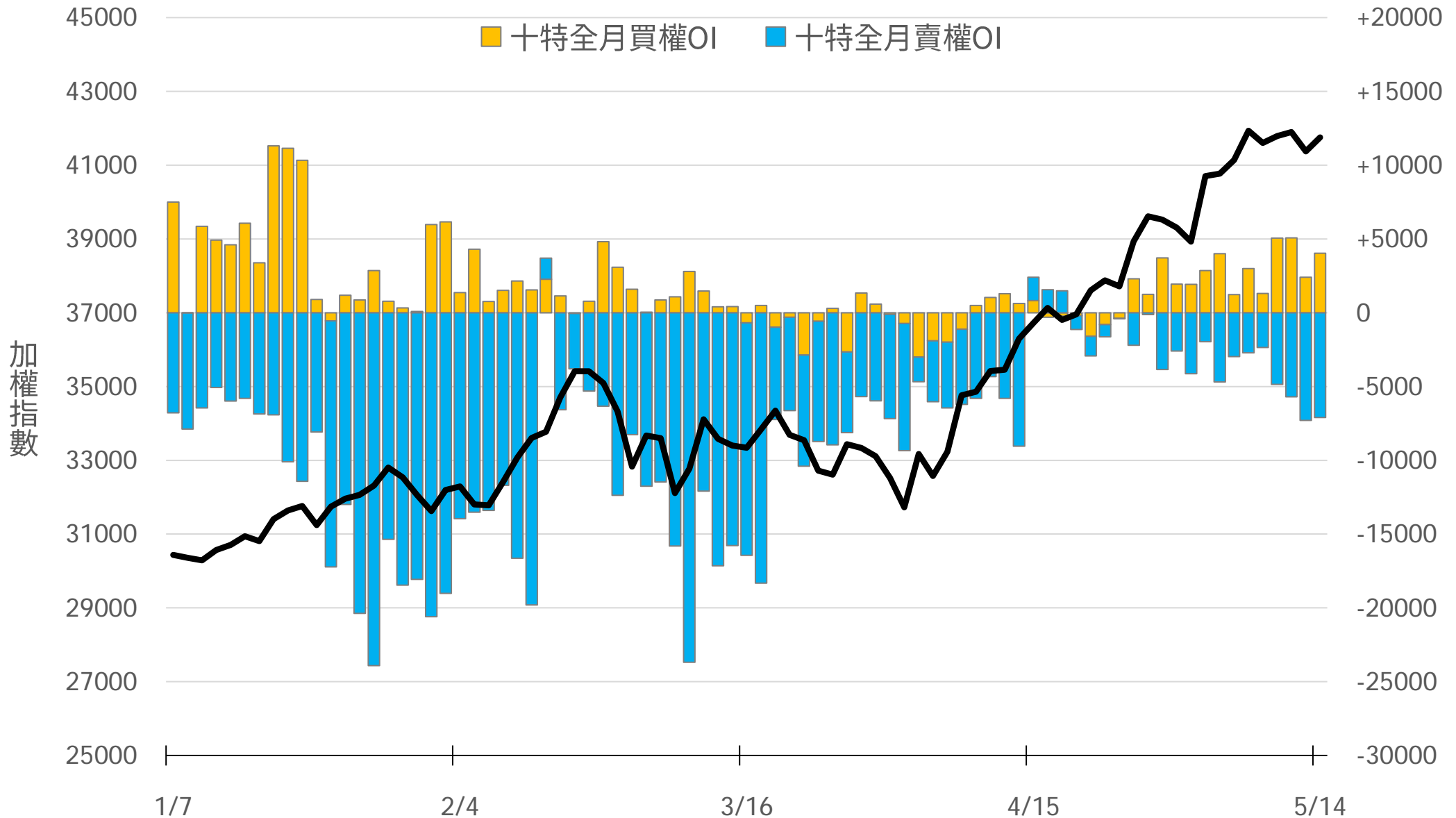
+797
-6539




十特全月選權OI(口)

0軸以上為買方
0軸以下為賣方

買權 +4034
賣權 -7098



台指期盤後快訊



永豐期貨股份有限公司 | 台北市重慶南路一段2號8樓 | 02-2381-1799 | 114年金管期總字第010號 | 顧問事業部

本研究報告純屬研究性質僅供參考，不保證其完整性及精確性，報告內容具時效性，邇後若有變更，本公司將不做預告或主動更新。交易人決策時應衡量自身需求與交易風險，並就交易結果自行負責，本公司恕不負任何法律責任，亦不作任何保證。未經授權，禁止任何形式抄襲、引用或轉載。