



SGX

TSR20橡膠日報

2026年5月14日 永豐期貨顧問事業部編制

TSR20橡膠期貨收盤行情表

月份	結算	變動	變動%	交易量	OI	OI增減	跨月	價差	變動
06	231.6	+9.8 ▲	4.42%	1591	4241	-733	06/07	-1.7	-0.3
07	229.9	+9.5 ▲	4.31%	7029	21582	-282	07/08	-0.3	-0.1
08	229.6	+9.4 ▲	4.27%	11159	19744	+704	08/09	+0.1	+0.1
09	229.7	+9.5 ▲	4.31%	5900	11369	+676	09/10	+0.1	0
10	229.8	+9.5 ▲	4.31%	3925	7441	-726	10/11	+0.2	0
11	230.0	+9.5 ▲	4.31%	1060	3960	+9	11/12	+0.1	0
12	230.1	+9.5 ▲	4.31%	591	2533	+241	12/01	0	-0.1
01	230.1	+9.4 ▲	4.26%	449	2013	+224	01/02	0	-0.3
02	230.1	+9.1 ▲	4.12%	159	531	+119	02/03	+0.1	0
03	230.2	+9.1 ▲	4.12%	5	104	0	03/04	+0.2	+0.1
04	230.4	+9.2 ▲	4.16%	0	0	0	04/05	+0.3	-0.0
05	230.7	+9.2 ▲	4.15%	0	0	0	跨月價差 = 遠月 - 近月		

橡膠期貨最熱絡月份(第3個月)日K連續圖



橡膠期貨近3個月價格走勢圖

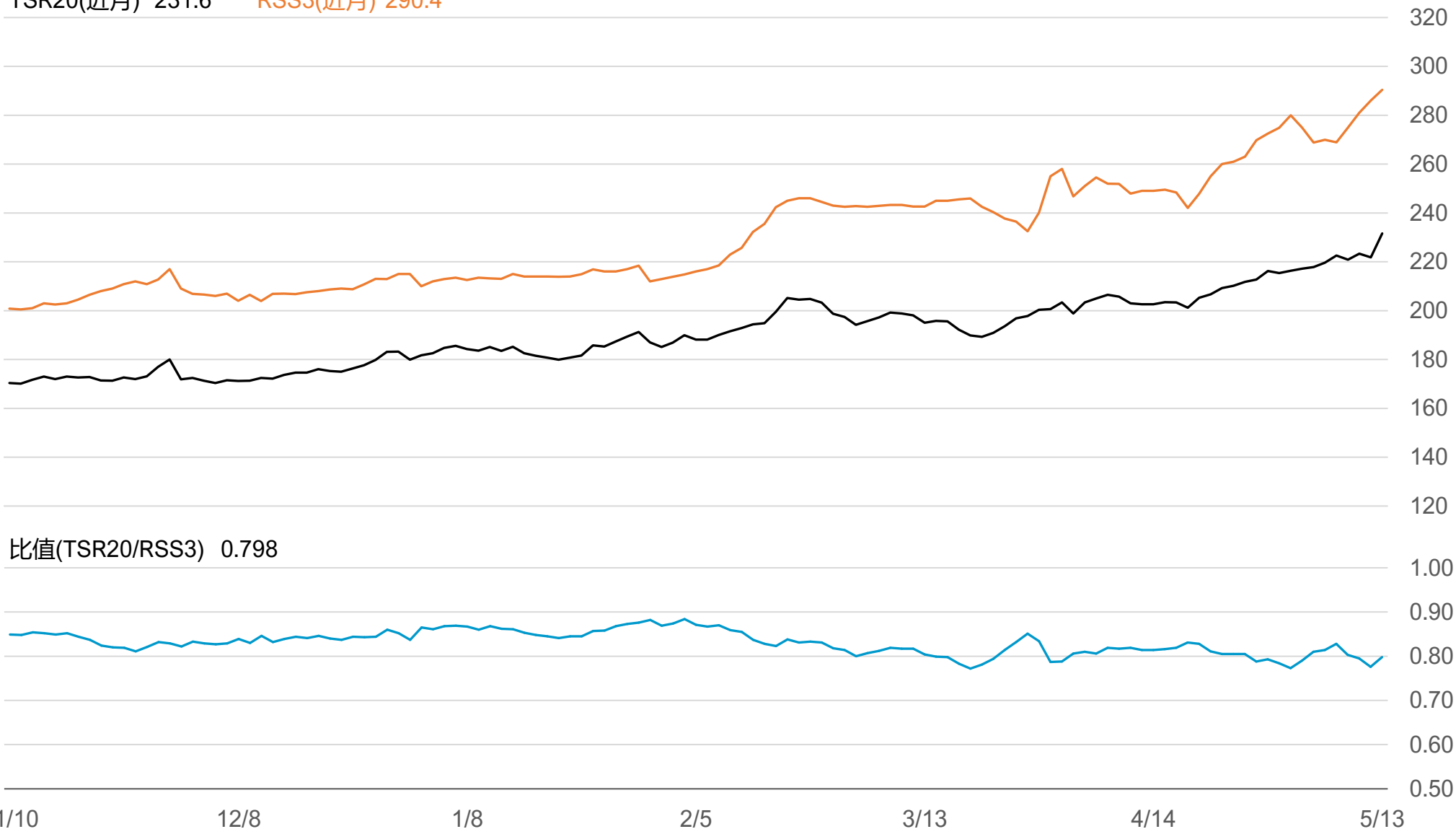
6月 231.6 7月 229.9 8月 229.6



SGX TSR20/RSS3比值走勢圖

TSR20(近月) 231.6

RSS3(近月) 290.4



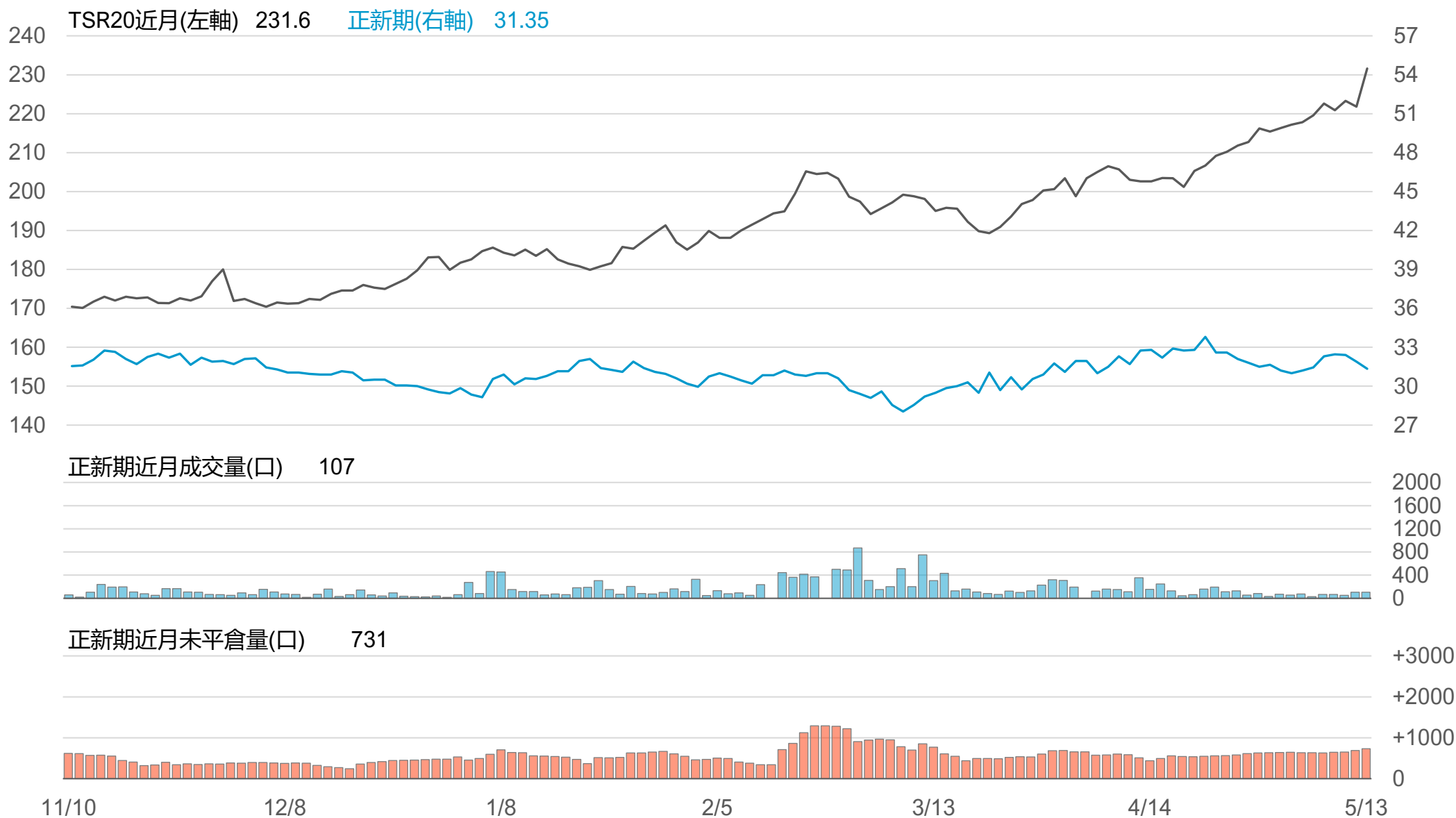
橡膠個股期收盤行情 - 正新(2105)

代碼	月份	收盤	變動	變動%	成交量(口)	OI(口)	增減(口)
FK	05	31.35	-0.55 ▼	1.72%	107	731	+40
FK	06	31.4	-0.60 ▼	1.88%	6	69	+2

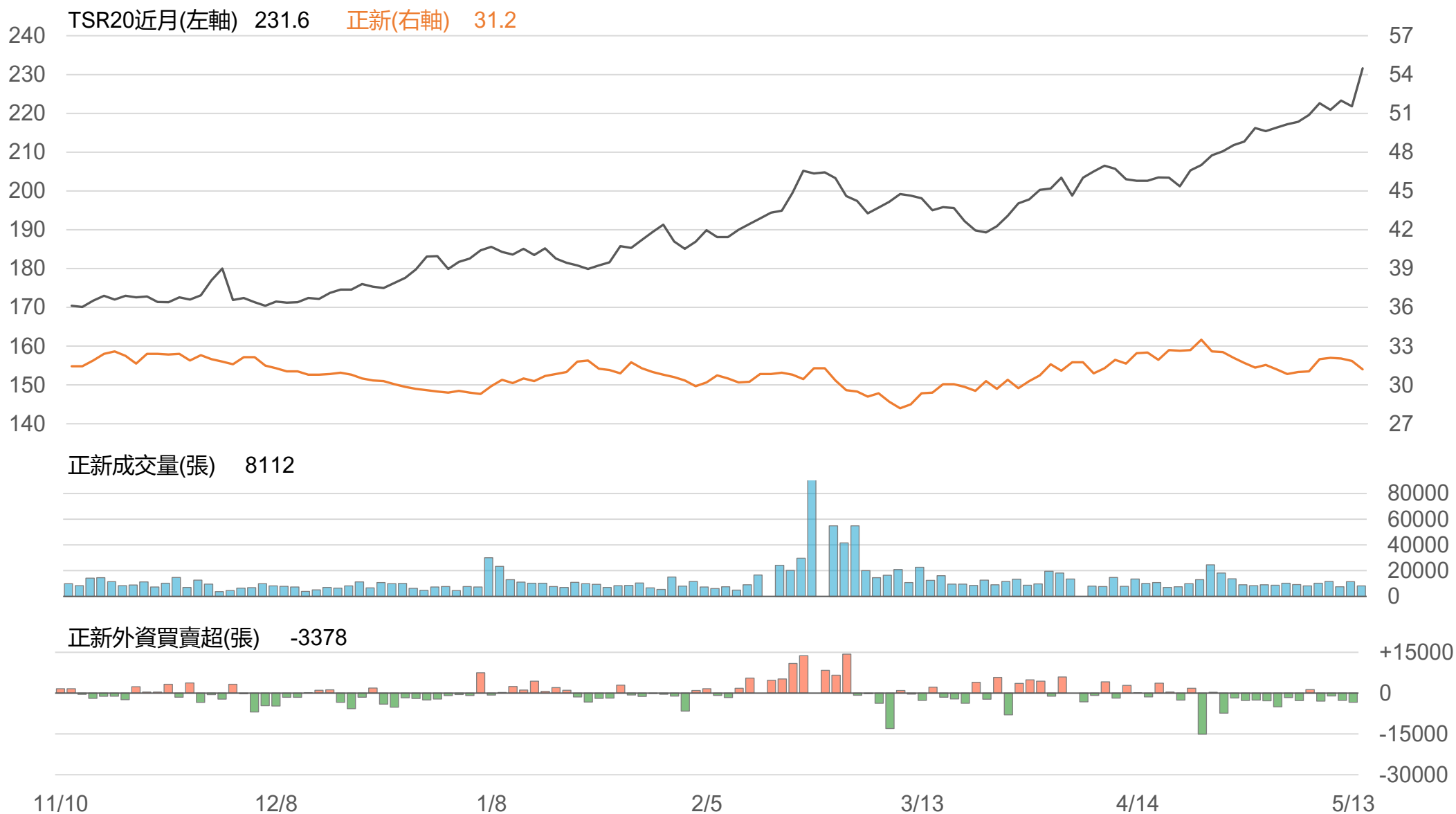
橡膠類股收盤行情

代號	公司	收盤	變動	變動%	成交量(張)	外資買賣超	
						連續(日)	累計(張)
2105	正新	31.2	-0.65 ▼	2.04%	8112	連4賣	-10057
2101	南港	32.45	-0.95 ▼	2.84%	3309	連2買	+218
2102	泰豐	18.35	-0.20 ▼	1.08%	338	連4賣	-412
2106	建大	17.05	0 -	0	711	連4賣	-746
2109	華豐	14	-0.10 ▼	0.71%	236	連1賣	-44

TSR20 / 正新期(FK)



TSR20 / 正新(2105)



TSR20 / 南港(2101)



TSR20 / 泰豐(2102)



TSR20 / 建大(2106)



TSR20 / 華豐(2109)



敬語

本研究報告純屬研究性質僅供參考，不保證其完整性及精確性，報告內容具時效性，邇後若有變更，本公司將不做預告或主動更新。交易人應審慎考量本身之需求及交易可能衍生之風險，並就交易結果自行負責，本公司恕不負任何法律責任，亦不作任何保證。未經本公司授權，禁止以任何形式複製、轉載或節錄。

永豐期貨股份有限公司 | 台北市重慶南路一段2號8樓 | 02-2381-1799 | 114年金管期總字第010號 | 顧問事業部