

# 台指期盤後快訊

永豐期貨顧問事業部編製



# 收盤行情表

## 2026年5月13日 星期三

合約	收盤	漲跌	漲跌幅	成交量	OI	OI增減
加權指數	41374.5	-523.82	-1.27%	1.252371	兆元	
台指05	41448	-256	-0.61%	147240	86783	-888
台指06	41576	-250	-0.60%	3721	7973	+887
小台05	41448	-256	-0.61%	350718	29051	-546
小台06	41576	-250	-0.60%	21458	7539	+1077
微台05	41448	-256	-0.61%	462071	47809	+6817
微台06	41576	-250	-0.60%	41687	14100	+2042
電子05	2690	-19.65	-0.73%	369	471	+5
金融05	2536.2	+25.60	+1.02%	356	572	-41
非金05	14174	-60.00	-0.42%	73	116	-6

# 今日台選結算合約

# 202605W2

# 結算價：41485

# 正價差回歸 台股重新拿回主導權

指數週三下跌523.82點，收在41374.5點，成交量1.25兆元。台指期下跌256點至41448點，正價差為73.5點。籌碼面部分，三大法人賣超480.5億元；而在台指期淨部位方面，三大法人淨空單減少801口至-7790口，其中外資淨空單減少312口至-52760口；十大交易人中的特定法人全月份台指期淨空單減少543口至-2955口。

台指期今天重新回到正價差，其實就是市場情緒明顯修復的訊號，尤其日盤比夜盤強很多，代表內資、短線資金白天是敢追價的，而不是單純靠外資期貨空單回補硬拉。夜盤這陣子一直容易受到美股期貨干擾，但今天日盤能重新主導節奏，代表市場開始把重心拉回亞洲資金面與台灣自身AI供應鏈基本面，這個結構其實不差。從盤面來看，權值股尤其是AI伺服器、散熱、PCB、高速傳輸族群還是主軸，台積電穩住之後，大盤就很容易進入「指數震盪但中小型股輪動偏多」的格局，而正價差重新出現，本質上就是期貨市場對後市不再像昨天天那麼悲觀。不過現在市場真正的關鍵還是川習會，因為目前全球資金都在等中美關係下一步方向。現在資金其實很矛盾，一邊擔心美國通膨與利率高檔停留太久，一邊又怕地緣政治。短線接下來觀察重點會放在兩件事，第一是正價差能不能持續擴大並穩定維持，第二是川習會前外資期貨空單有沒有開始明顯回補，如果這兩個條件同步出現，那這波不排除還有再挑戰前高的機會。

選擇權未平倉量部分，05月買權最大OI落在48300點，賣權最大OI落在35000點；05月F3買權最大OI落在46200點，賣權最大OI落在35000點。全月份未平倉量put/call ratio值由1.62上升至1.69。VIX指數上升0.63至38.21。外資台指期買權淨金額1.09億元；賣權淨金額0.95億元。(永豐期貨研調)

# 三大法人籌碼變化 單位：口 / 億元

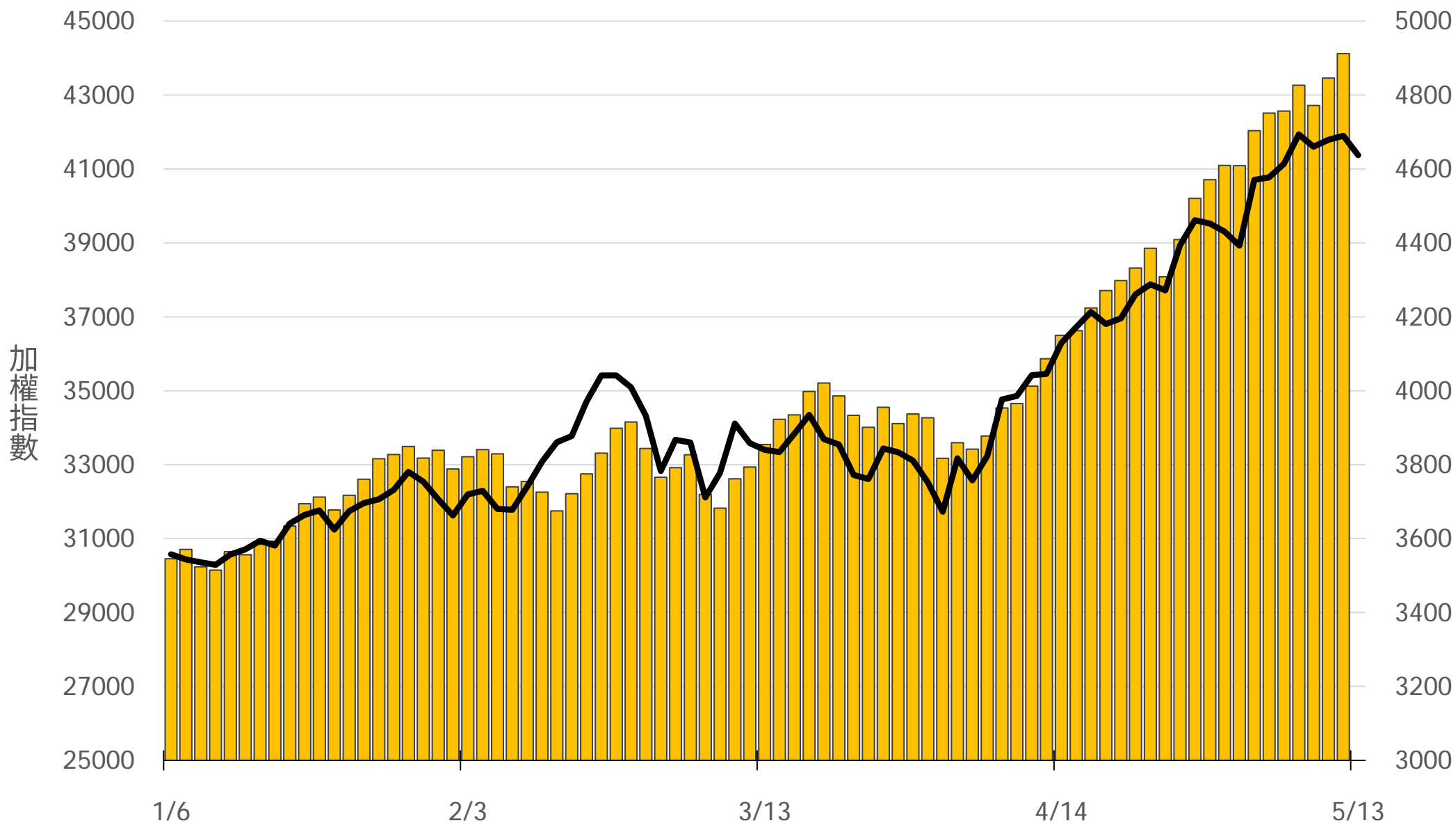
	現貨 (金額)	台指 (口數)	Call (口數)	Put (口數)	Call (金額)	Put (金額)
外資	-434.29	-52760 (+312)	928 (-1974)	4559 (-2174)	1.09 (+0.06)	0.95 (-0.19)
投信	+256.45	44587 (-278)	-429 (0)	127 (0)	-1.38 (+0.06)	0 (0)
自營	-302.66	383 (+767)	9783 (+3086)	7294 (+1680)	-1.25 (+0.04)	-0.63 (+0.39)
合計	-480.50	-7790 (+801)	10282 (+1112)	11980 (-494)	-1.54 (+0.16)	0.32 (+0.20)

# 十大交易人期權淨部位(口)

	十大(特定人)		十大(非特定人)		全市場OI
	近月	其他月	近月	其他月	
台指	-120 (+185)	-2835 (+358)	0 (0)	1973 (+557)	106189 (+374)
買權	1219 (+1996)	1182 (-4661)	3534 (-1736)	-1509 (+5442)	58946 (-24735)
賣權	-5209 (-100)	-2086 (-1501)	2773 (+228)	-211 (-1724)	99802 (-35470)

# 上市融資餘額(億元) 圖表僅更新至前一日數據

# 4912.0



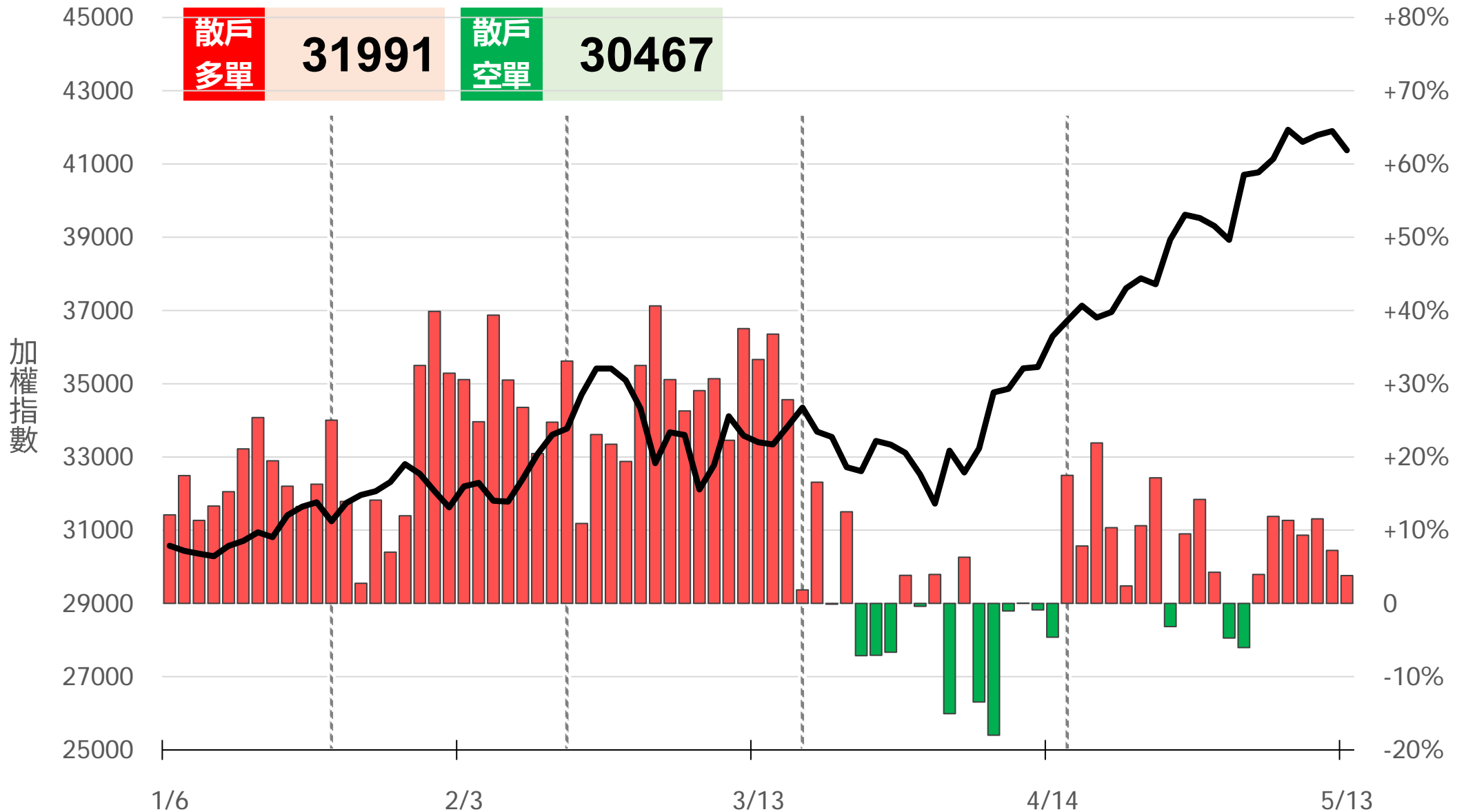
# 小台散戶多空比

散戶多單=全市場OI-三大法人多單(虛線為結算日)

散戶空單=全市場OI-三大法人空單

散戶多空比=(散戶多單-散戶空單)/全市場OI x 100%

# +3.80%



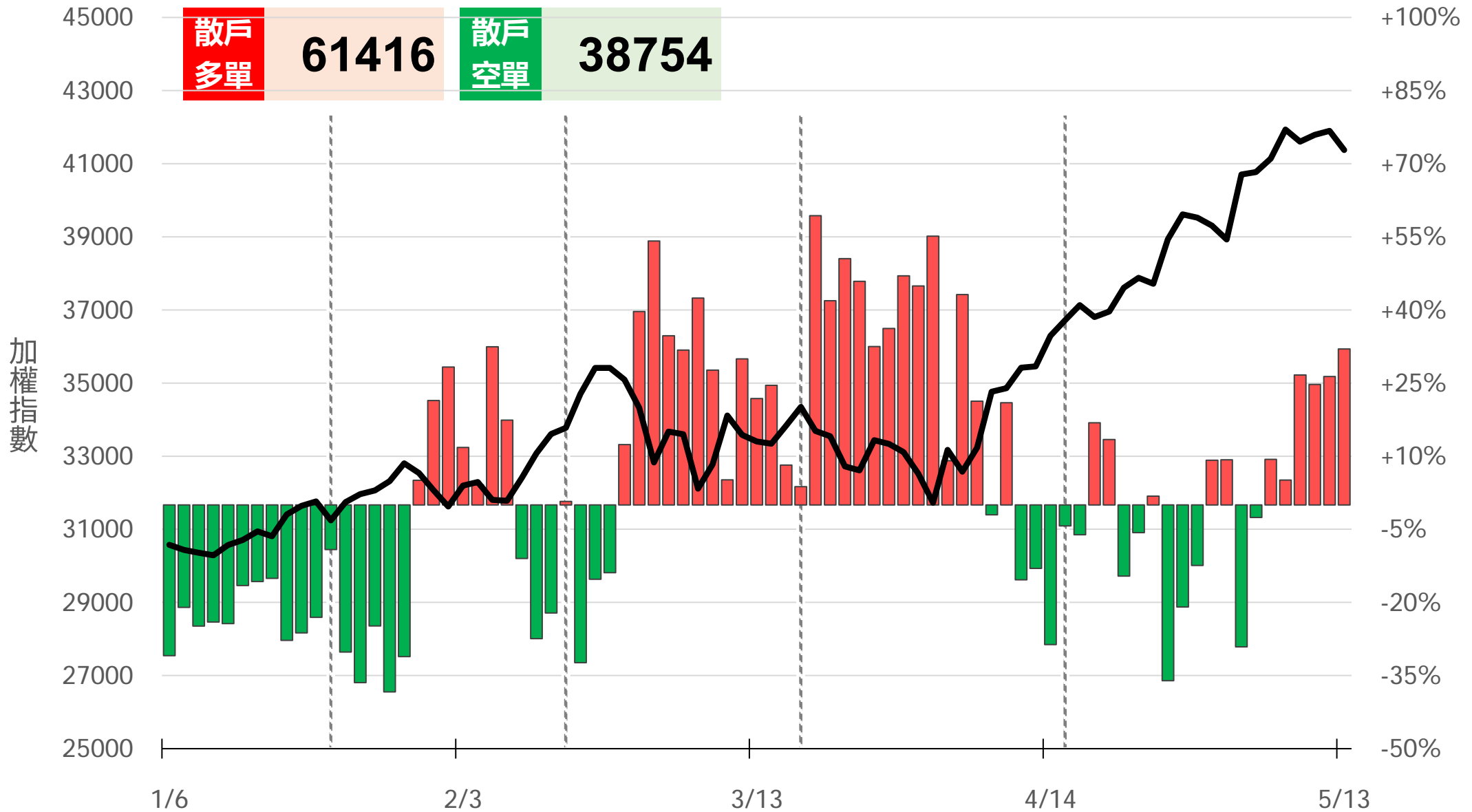
# 微台散戶多空比

散戶多單=全市場OI-三大法人多單(虛線為結算日)

散戶空單=全市場OI-三大法人空單

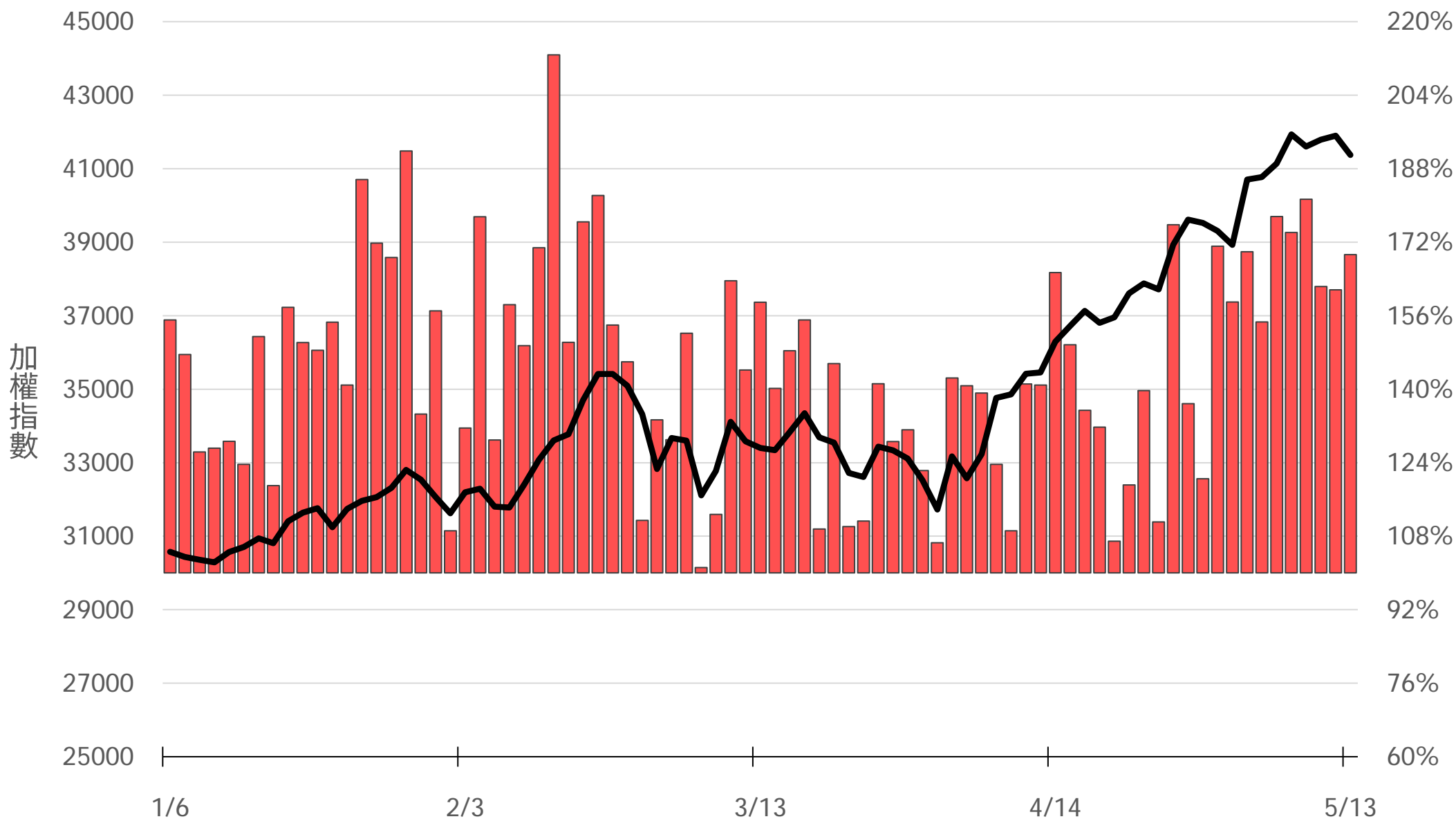
散戶多空比=(散戶多單-散戶空單)/全市場OI x 100%

## +31.99%



# Put/Call Ratio

# 169.31%



# 05月W2大量區

**買權** 42000  
(6792口)

**賣權** 41000  
(5587口)

Delta	Volume	Buyer	Price	Seller	Put
(+342)	851	42100			339 (-3)
(+287)	444	42050			413 (+352)
(+358)	1254	42000			729 (+105)
(+103)	293	41950			271 (+158)
(+182)	520	41900			400 (+126)
(+102)	284	41850			249 (+101)
(+255)	727	41800			1006 (+395)
(+118)	269	41750			339 (+114)
(+79)	338	41700			1084 (+504)
(+84)	156	41650			352 (+175)
(+103)	304	41600			884 (+280)
(+39)	83	41550			324 (+132)
(+11)	307	41500			1430 (+360)
(+37)	45	41450			388 (+136)
(+2)	217	41400			1160 (+644)
(+10)	20	41350			360 (+145)
(+11)	62	41300			808 (+350)
-	11	41250			434 (+117)
(-59)	113	41200			1353 (+537)
(+1)	47	41150			708 (+195)
(+3)	13	41100			1054 (+371)

**Call**

# 05月F3大量區

**買權** 46200  
(1190口)

**賣權** 35000  
(1638口)

(+1) 10	42100	Put	5	(+2)
(-1) 30	42050		16	(+14)
(+17) 30	42000		43	(-2)
- 7	41950		30	(+9)
(-17) 5	41900		127	(-4)
(+2) 19	41850		33	(+29)
(+33) 107	41800		49	(+24)
(+8) 9	41750		32	(+13)
(+13) 18	41700		75	(+46)
(+14) 20	41650		26	(+5)
- 11	41600		58	(+43)
- 1	41550		4	(-21)
- 32	41500		144	(+18)
- 0	41450		65	(+15)
(+1) 2	41400		55	(+49)
- 0	41350		19	(+6)
(+1) 21	41300	28	(+8)	
- 8	41250	11	(+6)	
(+1) 7	41200	23	(+16)	
- 1	41150	1	-	
- 1	41100	28	(+7)	

**Call**

# 05月大量區

**買權** 48300  
(2160口)

**賣權** 35000  
(3824口)

(+25) 184	41900		65	(-8)
(+26) 37	41850		31	-
(+38) 208	41800		122	(-18)
(+4) 8	41750		53	(+4)
(+38) 139	41700		179	(+108)
(+73) 84	41650		26	(+6)
(+90) 203	41600		194	(+84)
(+43) 51	41550		86	(+21)
(+40) 339	41500		222	(-12)
(+31) 44	41450		192	(-2)
(+34) 130	41400		97	(+12)
(+33) 38	41350		56	(-1)
(-5) 148	41300		163	(+96)
(+24) 45	41250		62	(+29)
(+45) 107	41200		61	(+6)
(+22) 22	41150		14	(-4)
(+10) 123	41100		92	(+17)
(+1) 1	41050		45	(+3)
(-18) 371	41000		742	(-44)
(+25) 25	40950		32	(+8)
(+8) 93	40900		89	(+10)

Put

Call

# 05月F4大量區

**買權** 43000  
(231口)

**賣權** 37700  
(103口)

(+1) 1	41900		0	(-1)
- 1	41850		1	-
- 1	41800		0	-
- 0	41750		0	-
(+20) 21	41700		0	-
(+20) 20	41650		0	-
(+1) 1	41600		20	-
(+20) 20	41550		0	-
(+1) 1	41500		30	-
- 0	41450		1	(-1)
(+20) 20	41400		0	-
(+20) 20	41350		0	-
(+20) 20	41300		0	-
- 0	41250		0	-
- 0	41200		0	(-1)
- 0	41150		1	(+1)
- 0	41100		20	(+20)
- 0	41050		0	-
- 0	41000		46	(+16)
- 0	40950		0	-
- 0	40900		20	(+17)

Put

Call

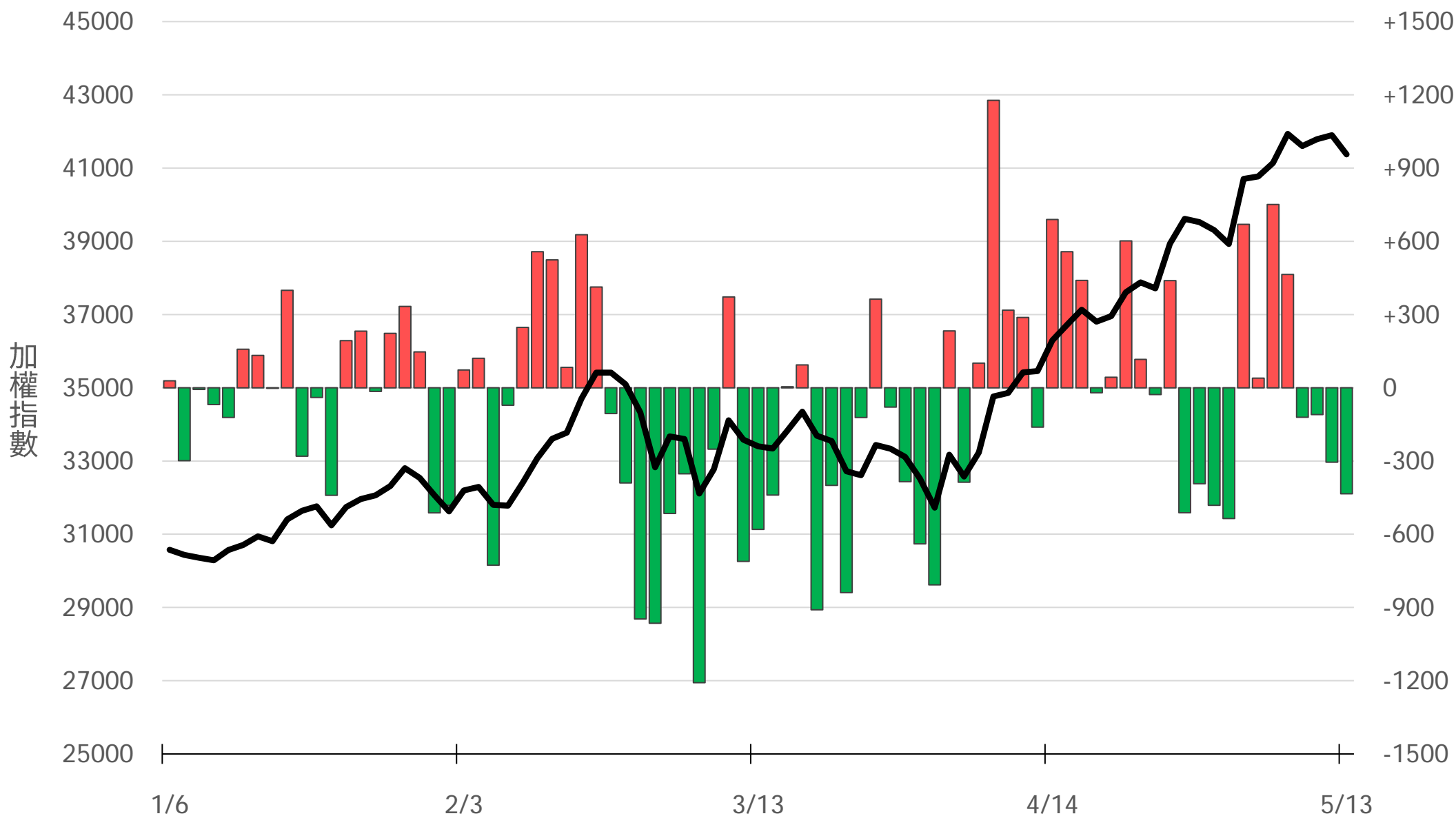
# 台指選波動度

VIX ▲ 38.21 買權 IV ▼ 24.18  
賣權 IV ▲ 26.09



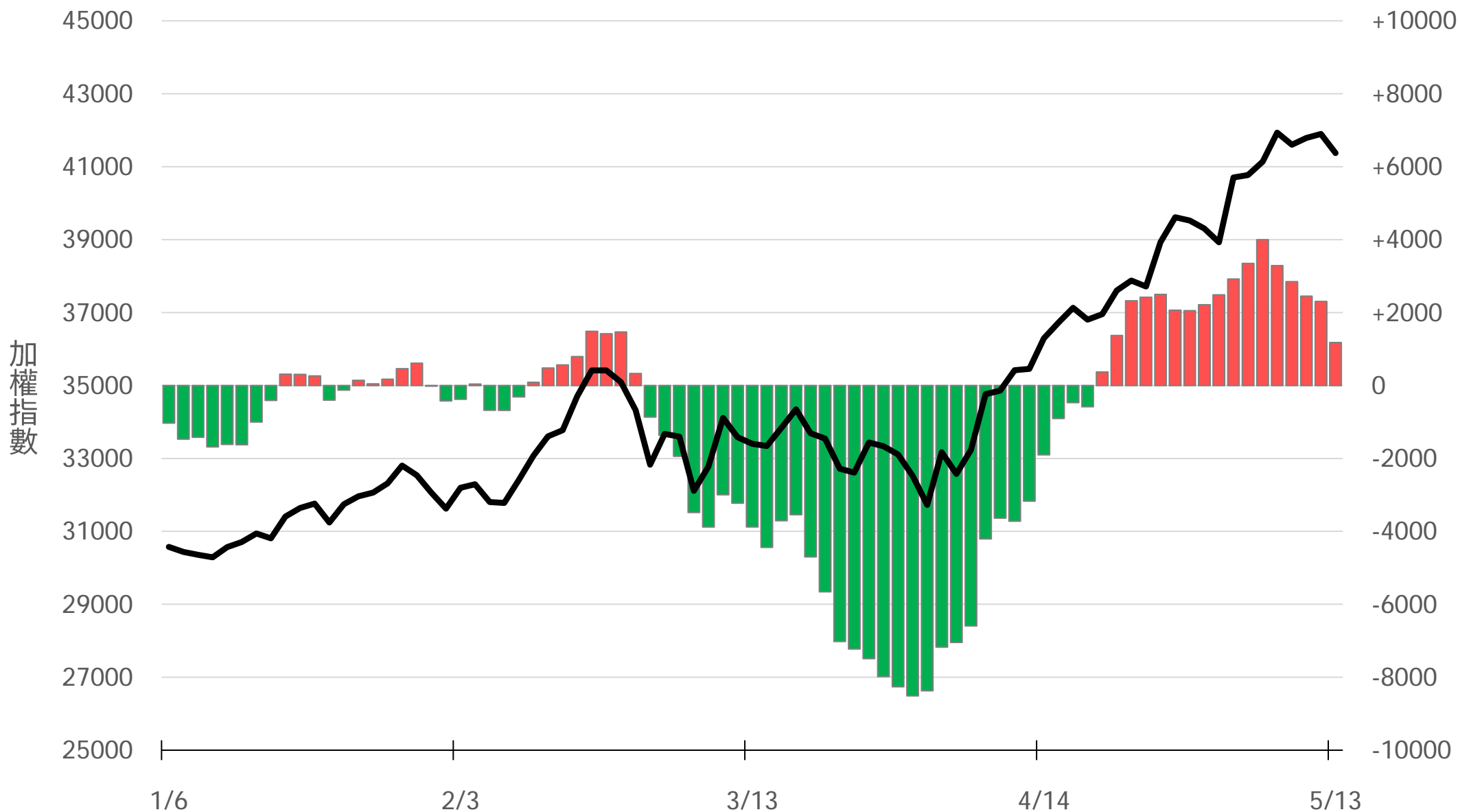
# 外資買賣超(億元)

# -434.29



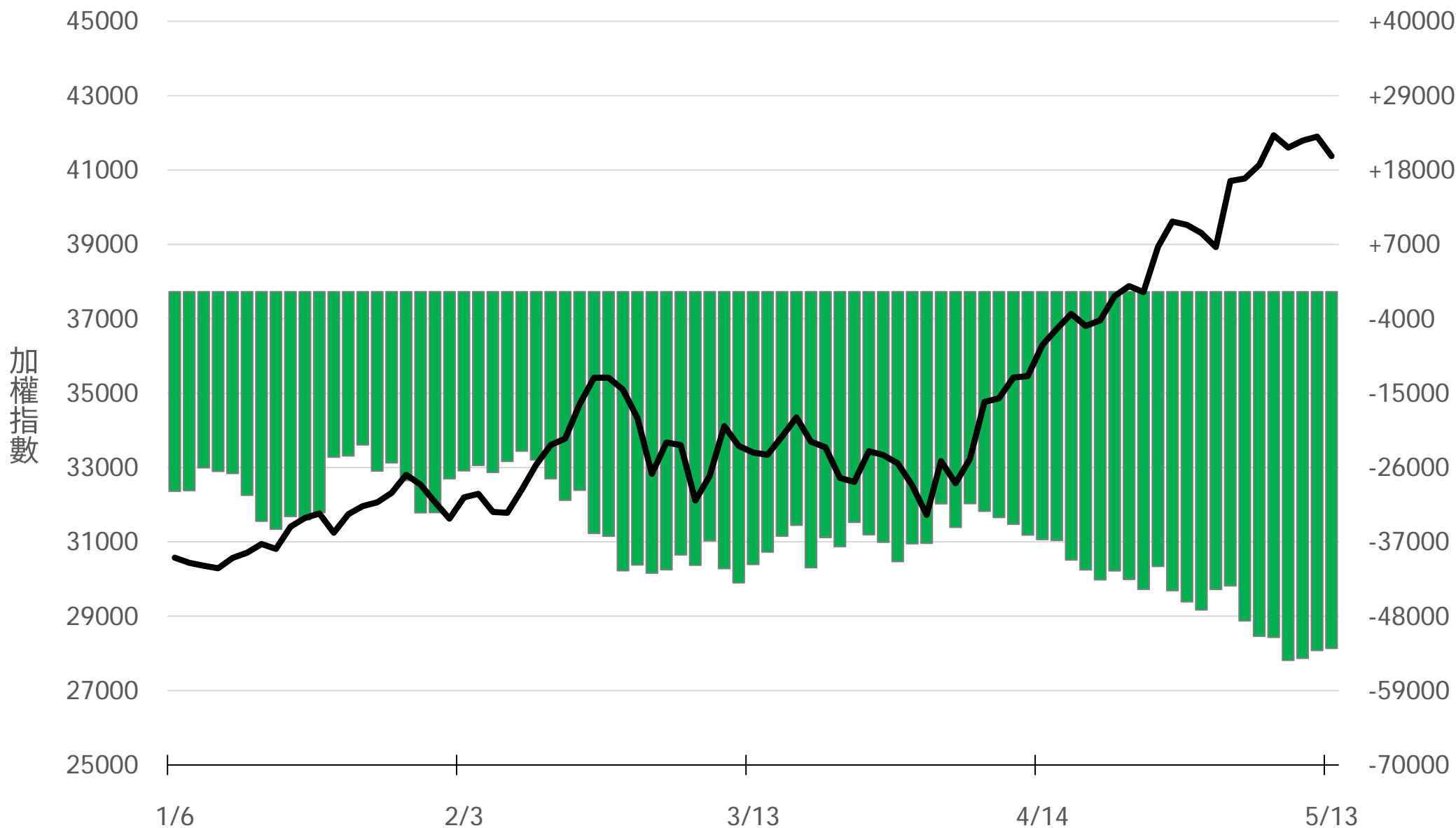
# 外資近20日累計買賣超(億元)

# +1181.47



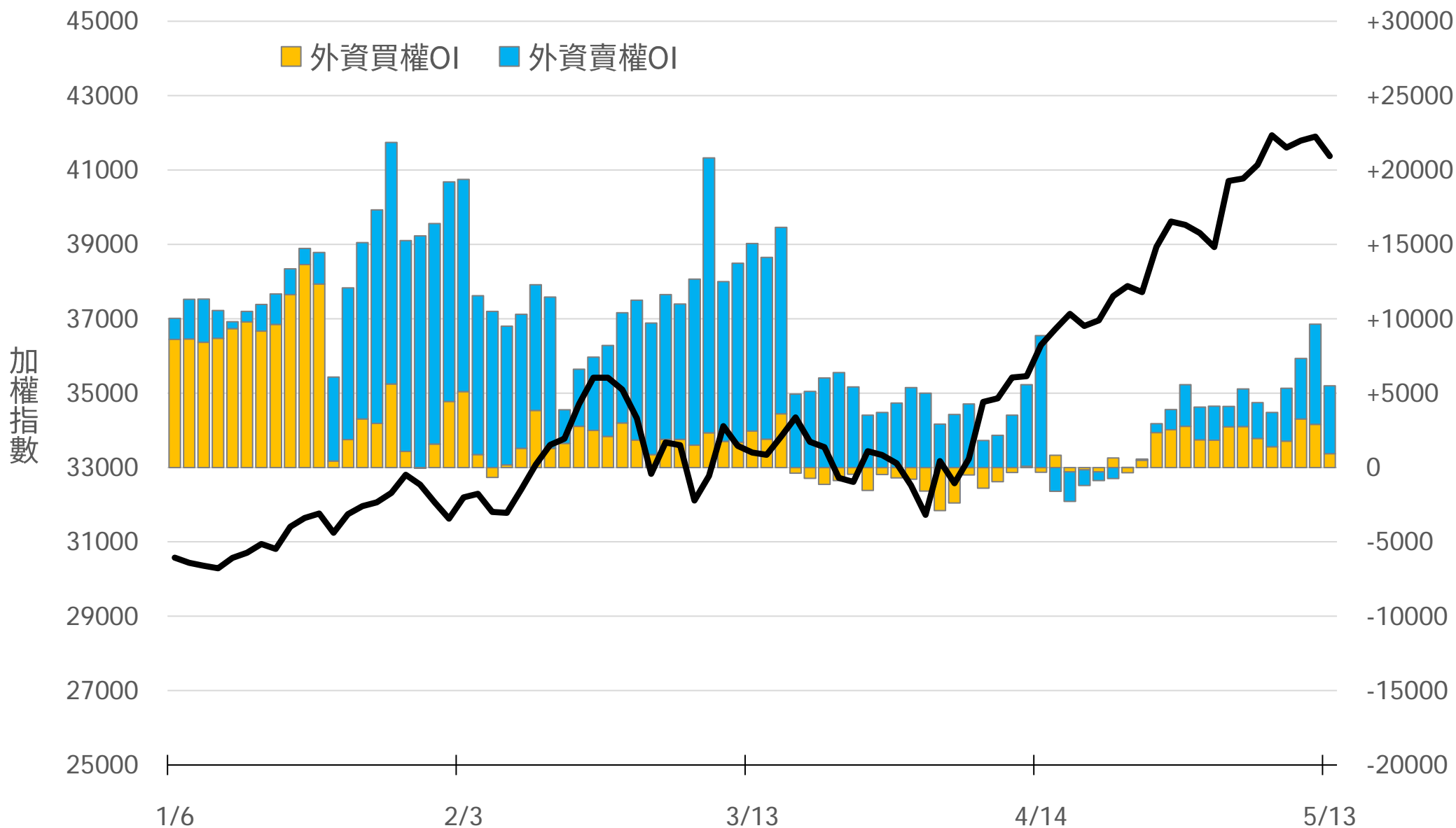
# 外資台指期OI(口)

# -52760



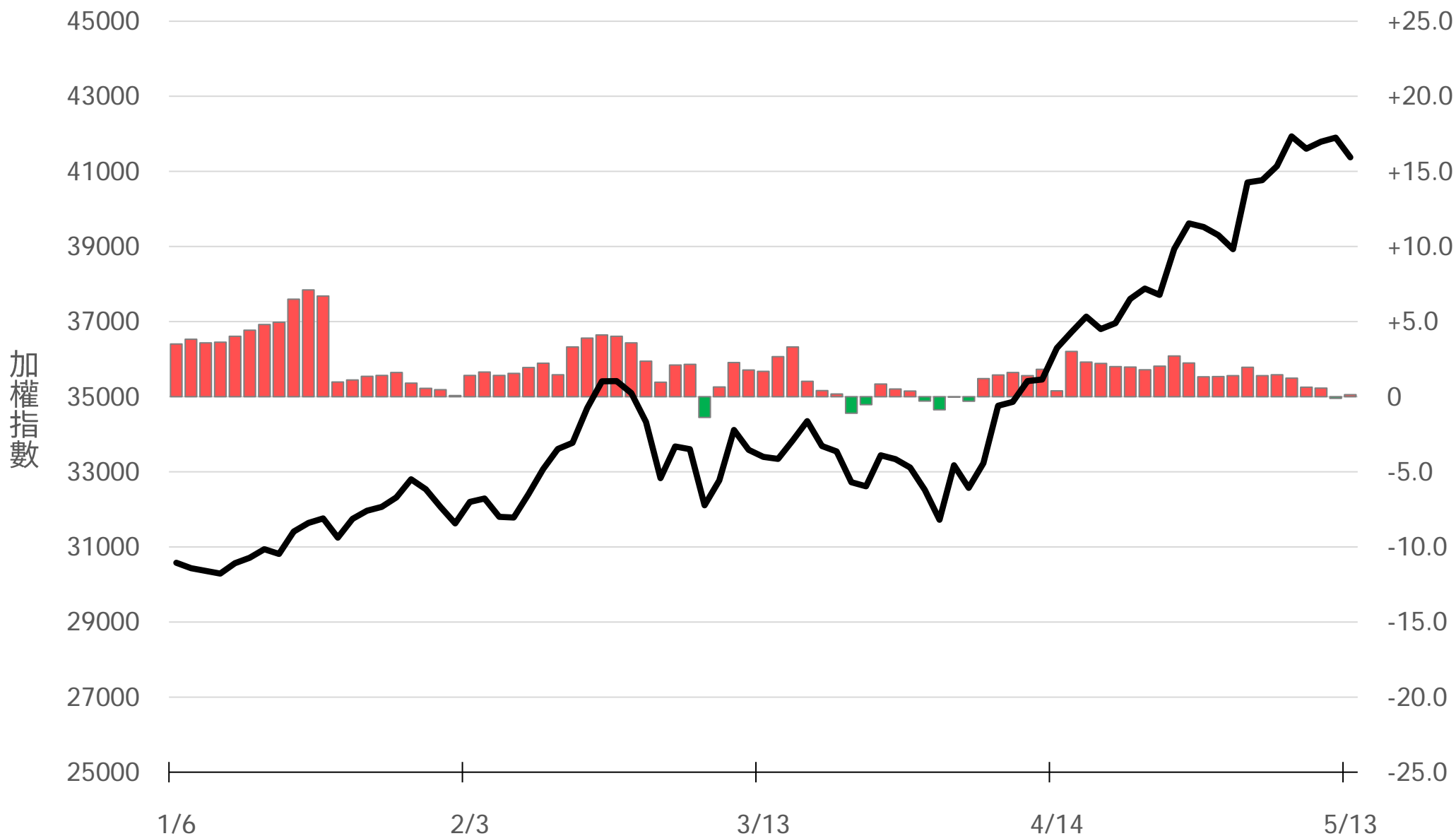
# 外資選權OI(口) 0軸以上為買方，以下為賣方

買權 **+928**  
賣權 **+4559**



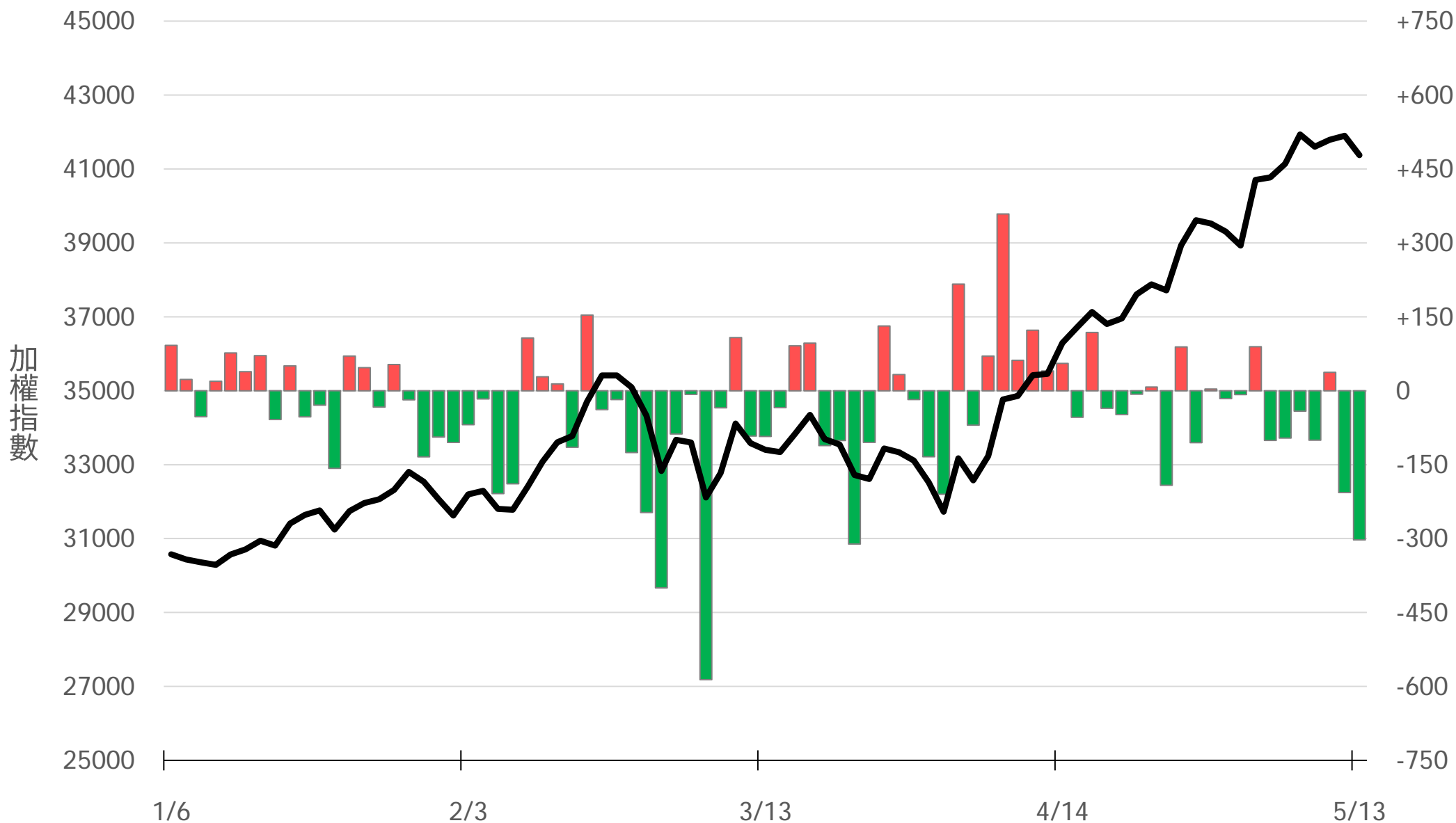
# 外資選權OI淨金額(億元)

+0.14



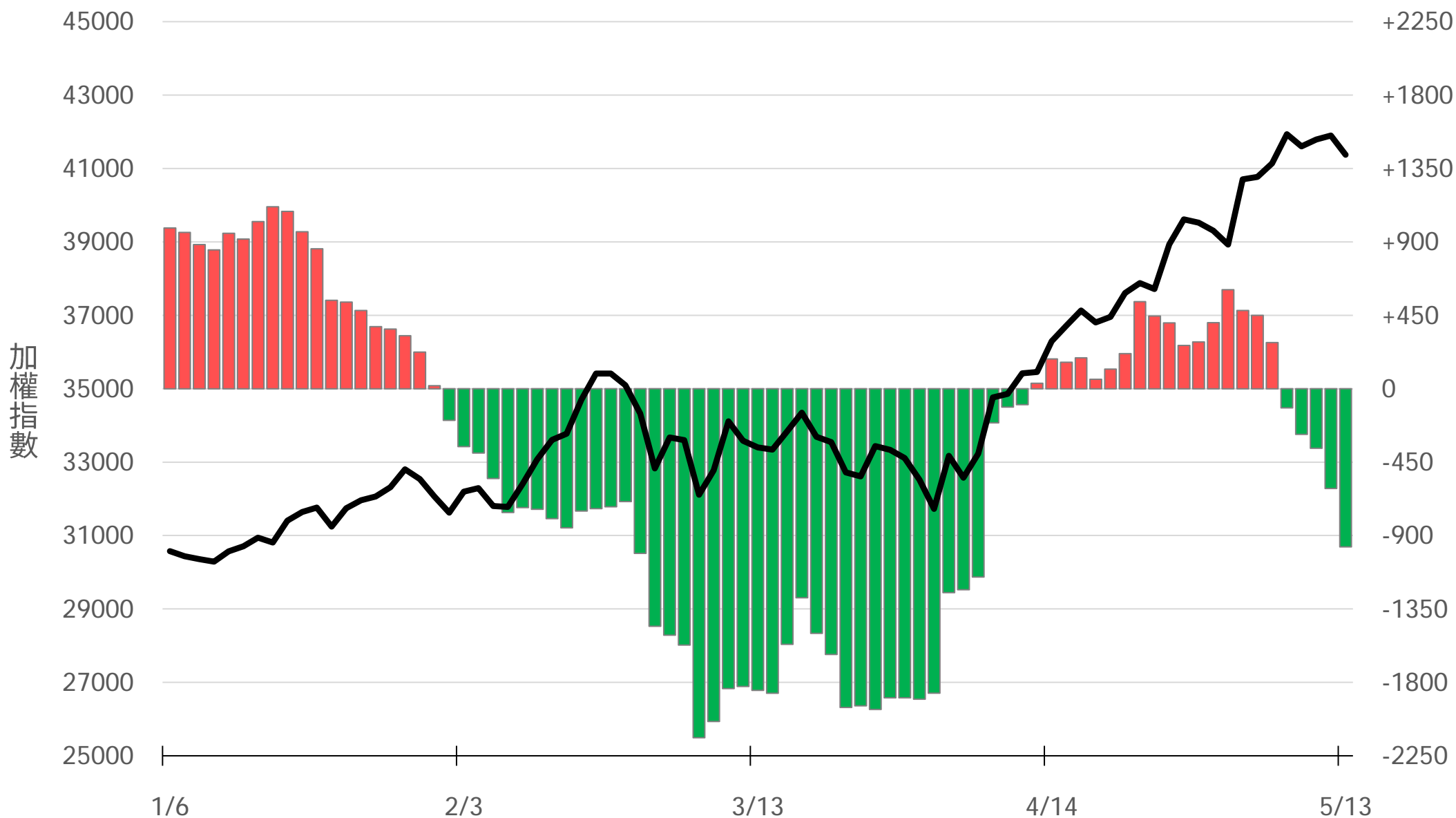
# 自營買賣超(億元)

# -302.66



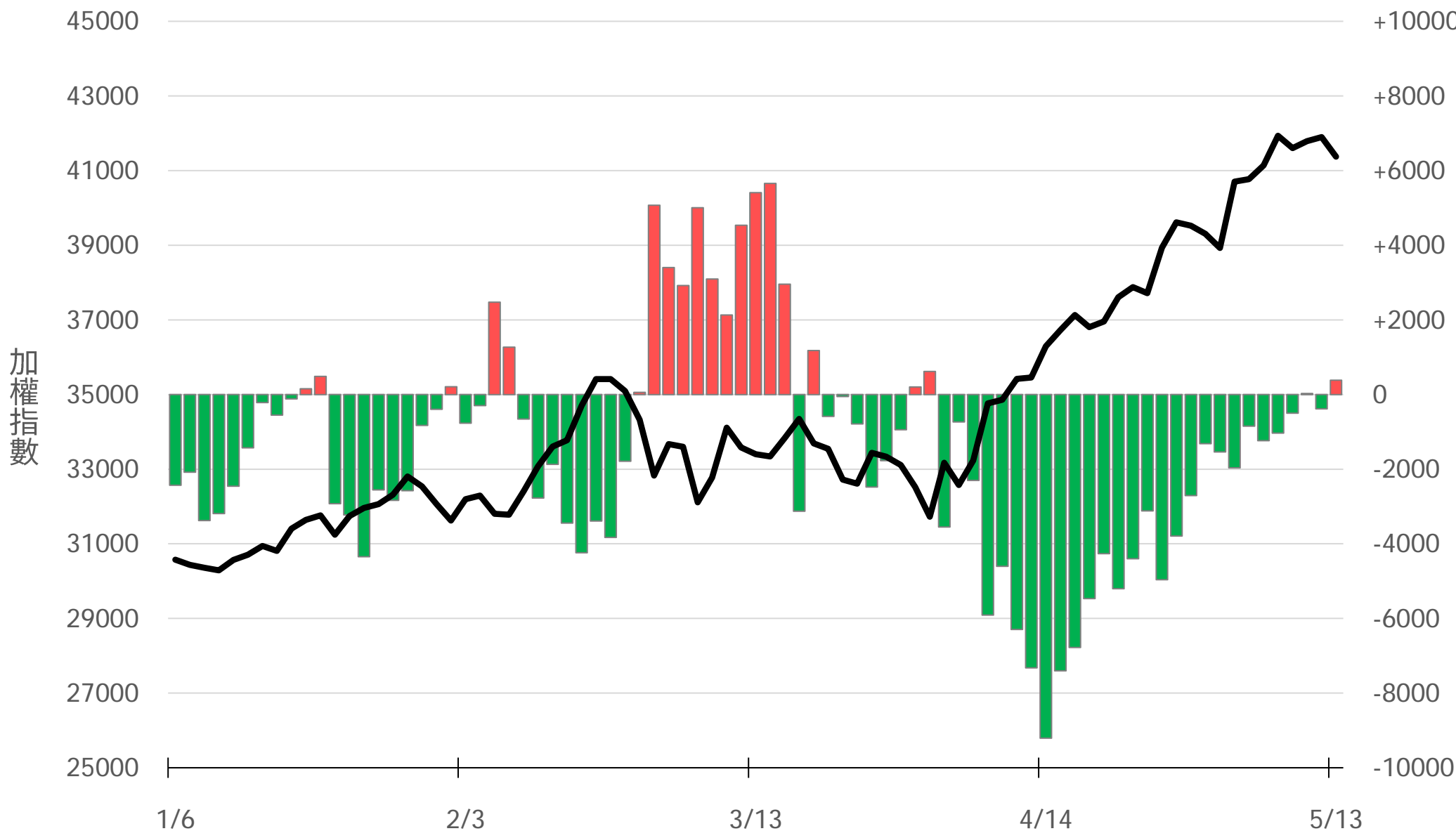
# 自營近20日累計買賣超(億元)

# -969.54



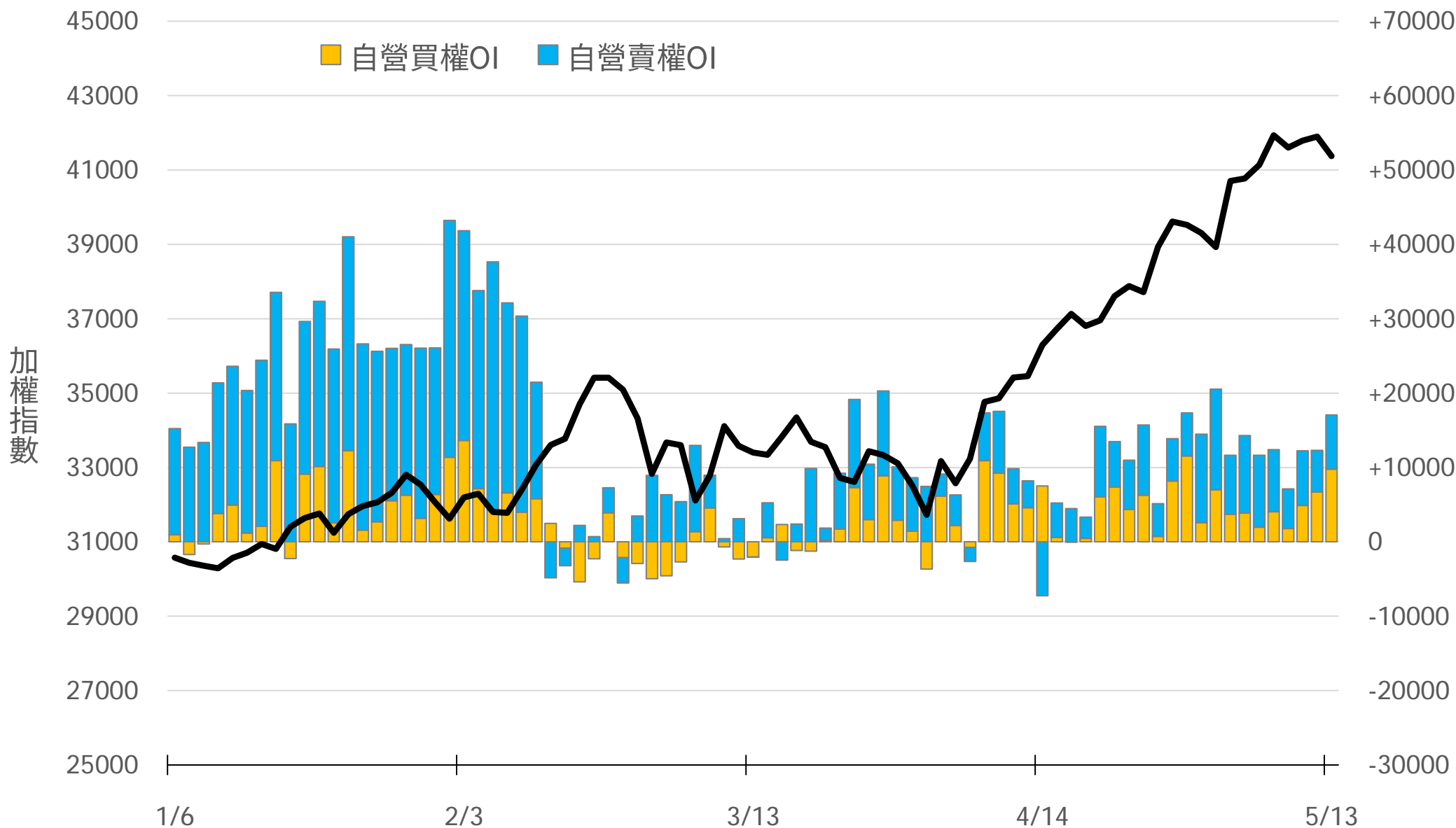
# 自營台指期OI(口)

# +383



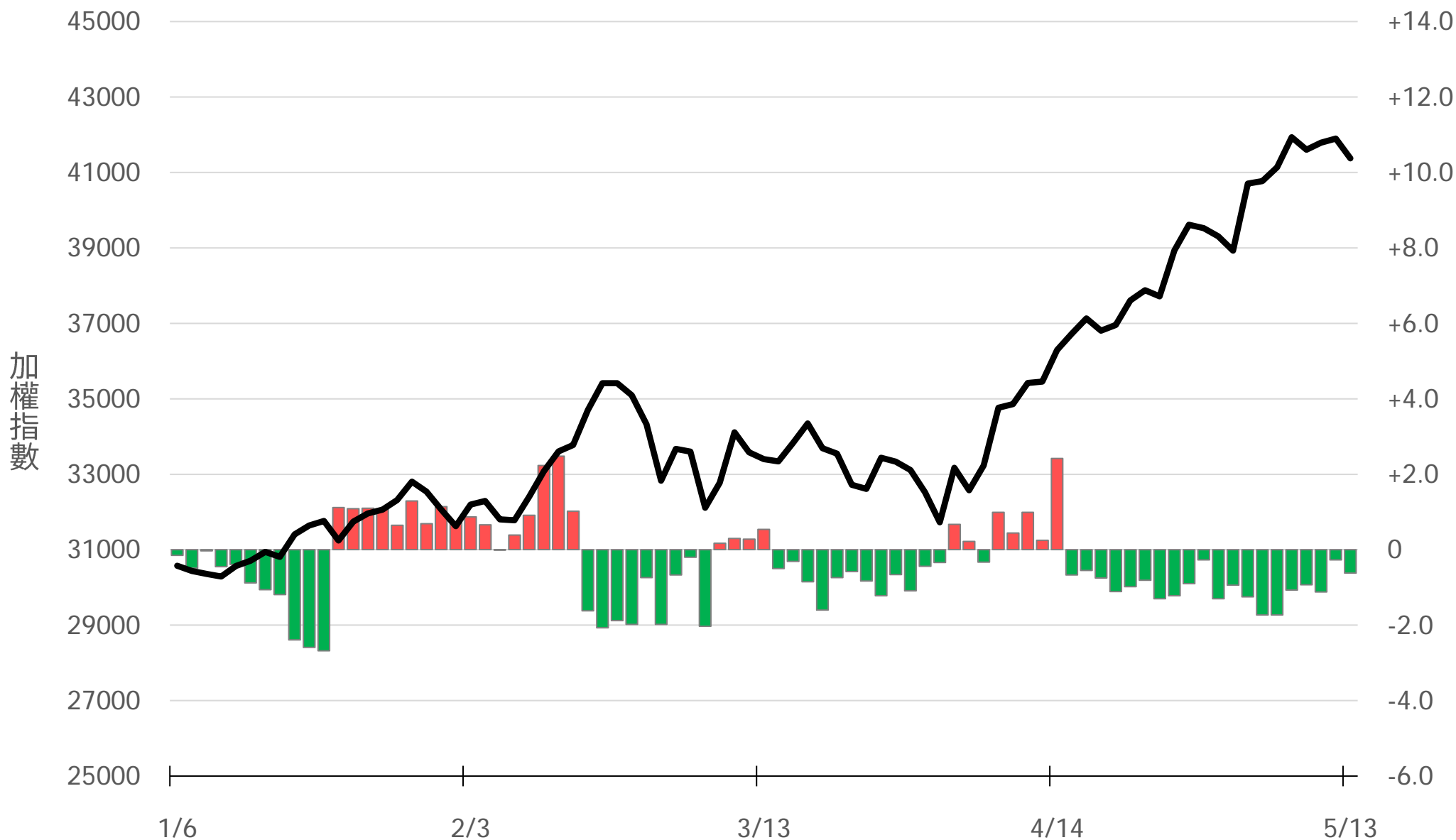
# 自營選權OI(口) 0軸以上為買方，以下為賣方

買權 +9783  
賣權 +7294



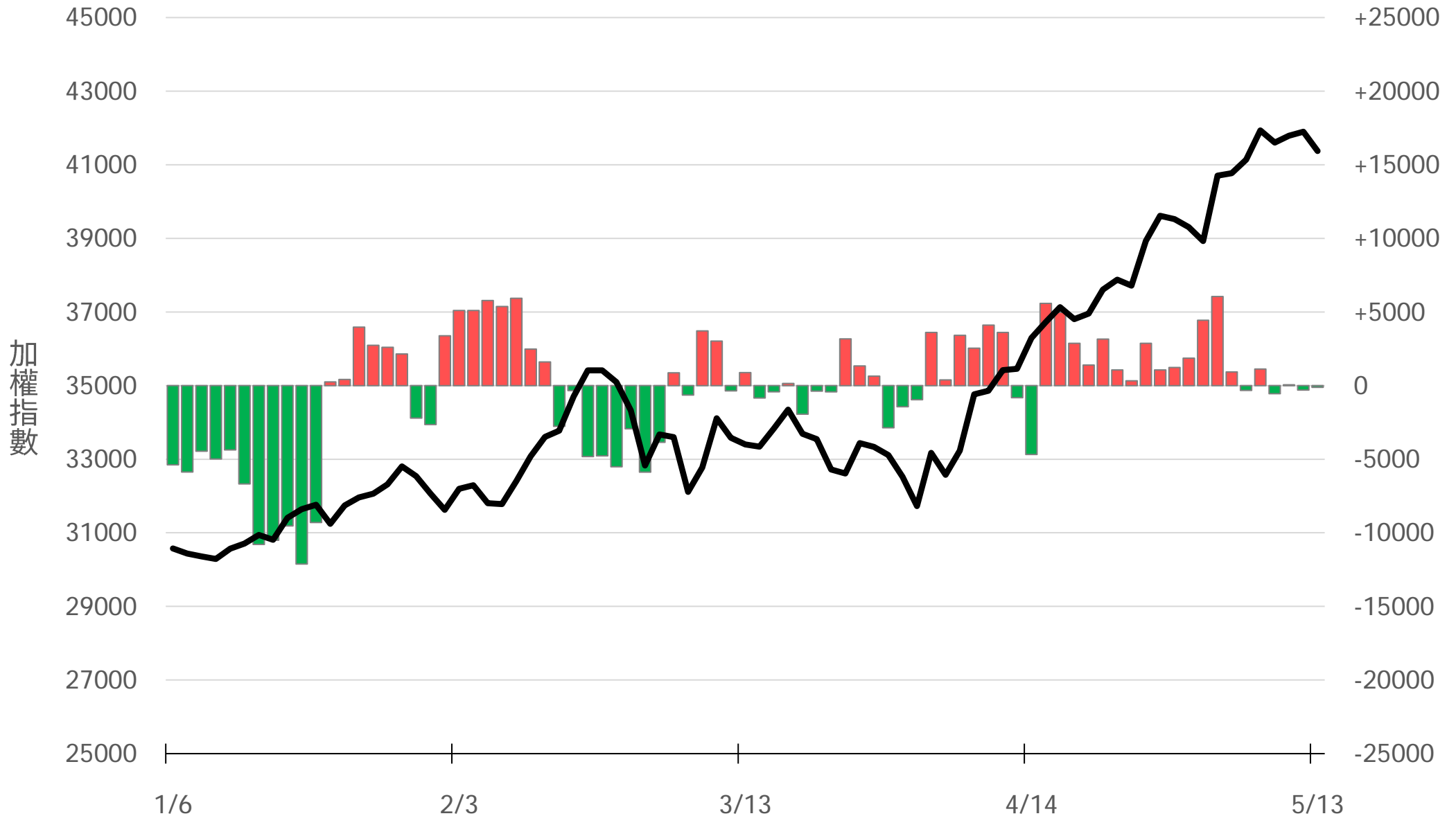
# 自營選權OI淨金額(億元)

-0.62



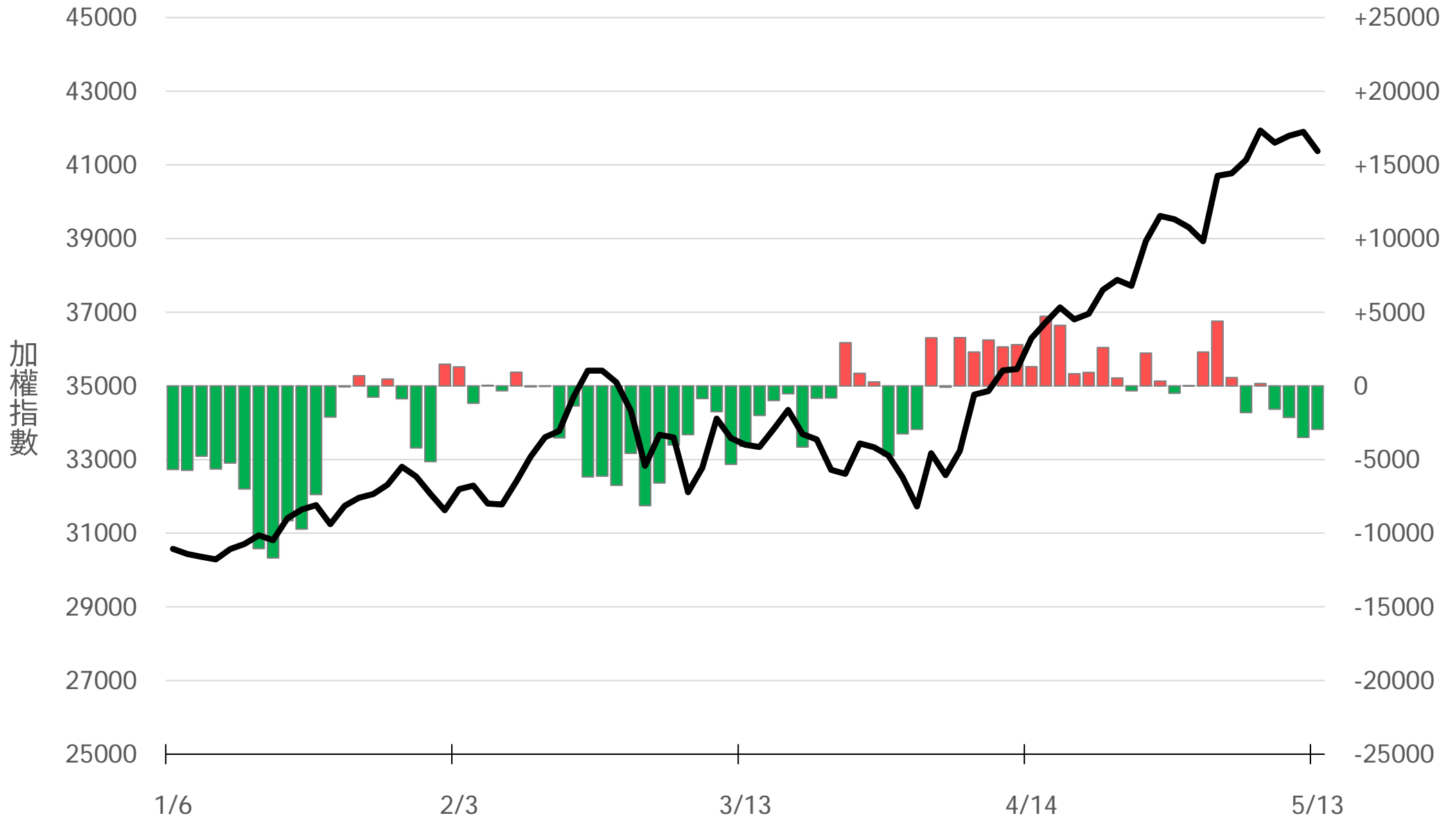
# 十特近月台指期OI(口)

-120



# 十特全月台指期O(口)

# -2955

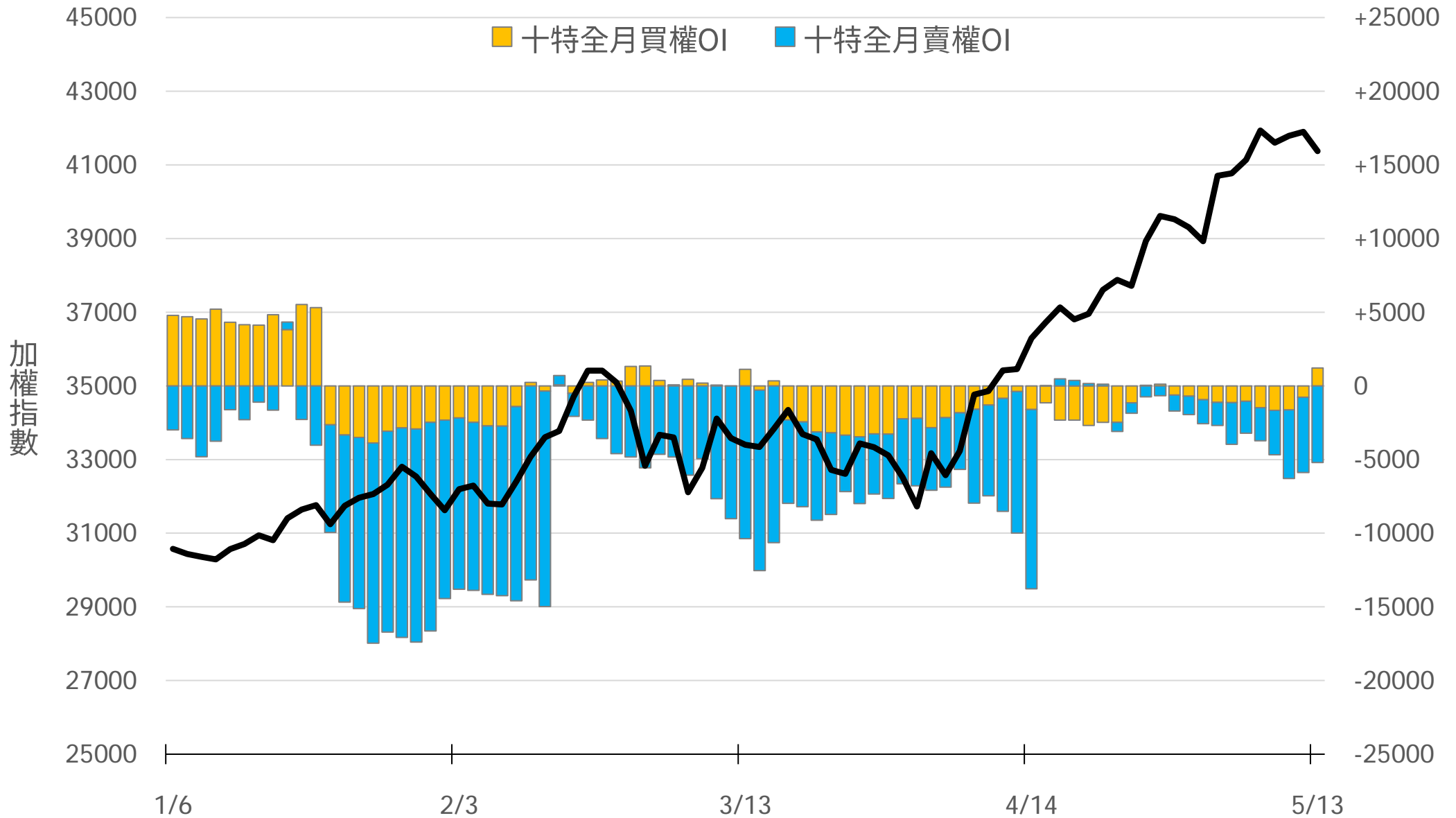


# 十特近月選權OI(口)

0軸以上為買方  
0軸以下為賣方

買權  
賣權

+1219  
-5209

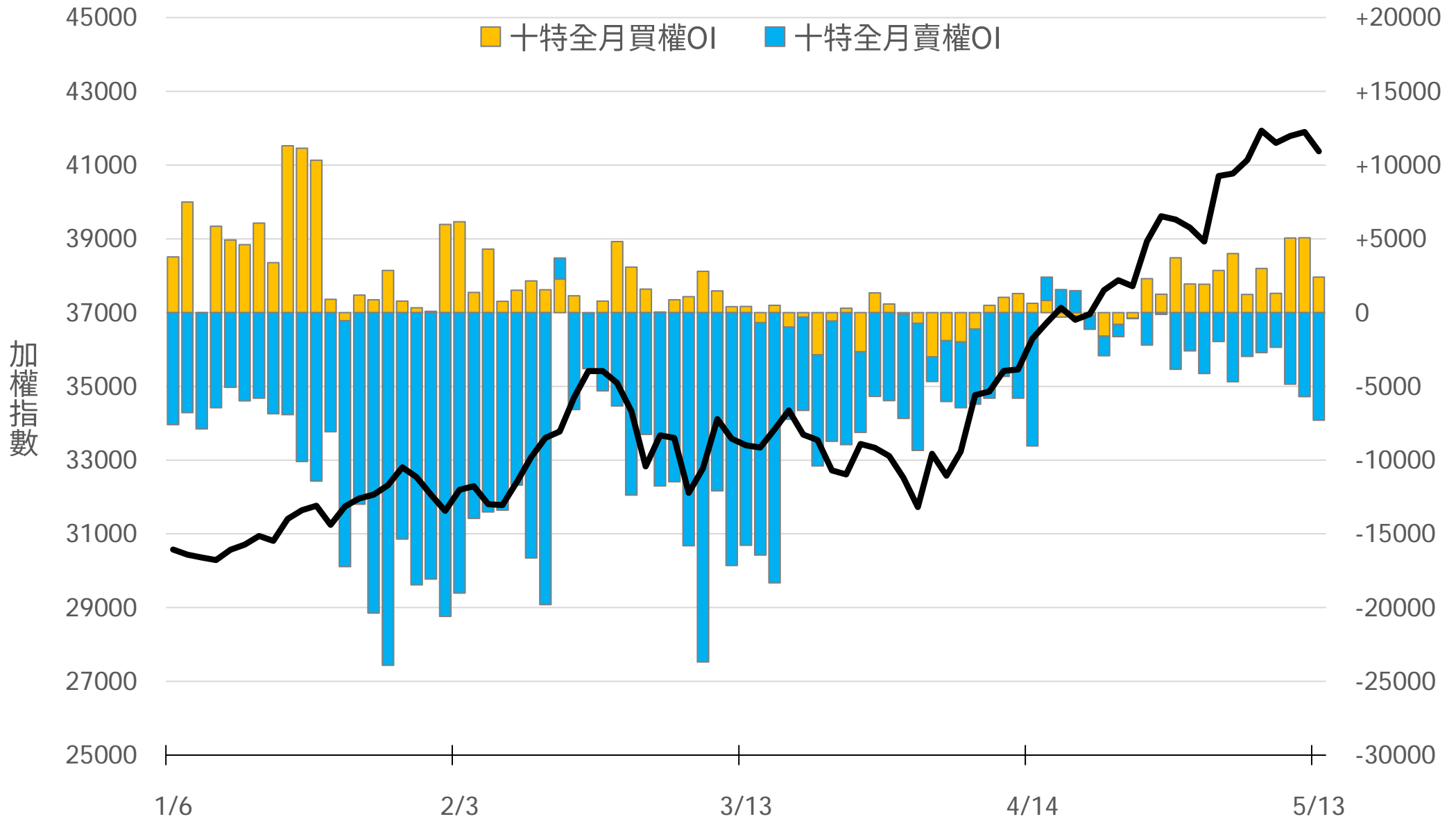


# 十特全月選權OI(口)

0軸以上為買方  
0軸以下為賣方

買權  
賣權

+2401  
-7295



# 台指期盤後快訊



永豐期貨股份有限公司 | 台北市重慶南路一段2號8樓 | 02-2381-1799 | 114年金管期總字第010號 | 顧問事業部

本研究報告純屬研究性質僅供參考，不保證其完整性及精確性，報告內容具時效性，邇後若有變更，本公司將不做預告或主動更新。交易人決策時應衡量自身需求與交易風險，並就交易結果自行負責，本公司恕不負任何法律責任，亦不作任何保證。未經授權，禁止任何形式抄襲、引用或轉載。