



SGX

TSR20橡膠日報

2026年5月13日 永豐期貨顧問事業部編制

# TSR20橡膠期貨收盤行情表

月份	結算	變動	變動%	交易量	OI	OI增減	跨月	價差	變動
06	221.8	-1.5	▼ 0.67%	2322	4974	-1215	06/07	-1.4	-0.4
07	220.4	-1.9	▼ 0.85%	5484	21864	-810	07/08	-0.2	-0.1
08	220.2	-2.0	▼ 0.90%	6520	19040	+836	08/09	0	0
09	220.2	-2.0	▼ 0.90%	3816	10693	+167	09/10	+0.1	+0.2
10	220.3	-1.8	▼ 0.81%	1570	8167	-600	10/11	+0.2	+0.1
11	220.5	-1.7	▼ 0.77%	274	3951	-7	11/12	+0.1	-0.1
12	220.6	-1.8	▼ 0.81%	91	2292	-25	12/01	+0.1	+0.1
01	220.7	-1.7	▼ 0.76%	88	1789	+16	01/02	+0.3	+0.2
02	221.0	-1.5	▼ 0.67%	30	412	0	02/03	+0.1	0
03	221.1	-1.5	▼ 0.67%	0	104	0	03/04	+0.1	-0.2
04	221.2	-1.7	▼ 0.76%	0	0	0	04/05	+0.3	+0.1
05	221.5	-1.6	▼ 0.72%	0	0	0	跨月價差 = 遠月 - 近月		

# 橡膠期貨最熱絡月份(第3個月)日K連續圖



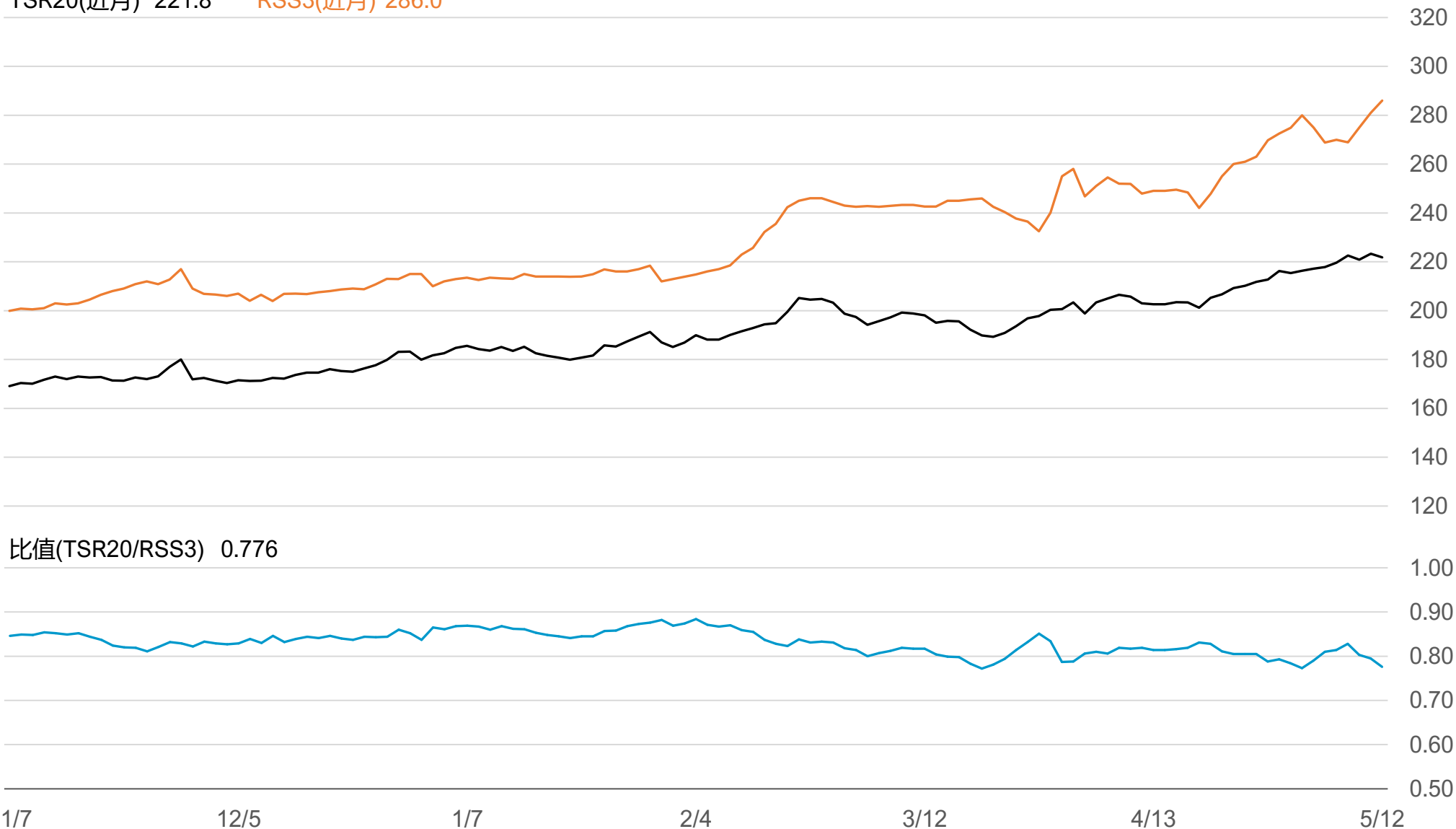
# 橡膠期貨近3個月價格走勢圖



# SGX TSR20/RSS3比值走勢圖

TSR20(近月) 221.8

RSS3(近月) 286.0



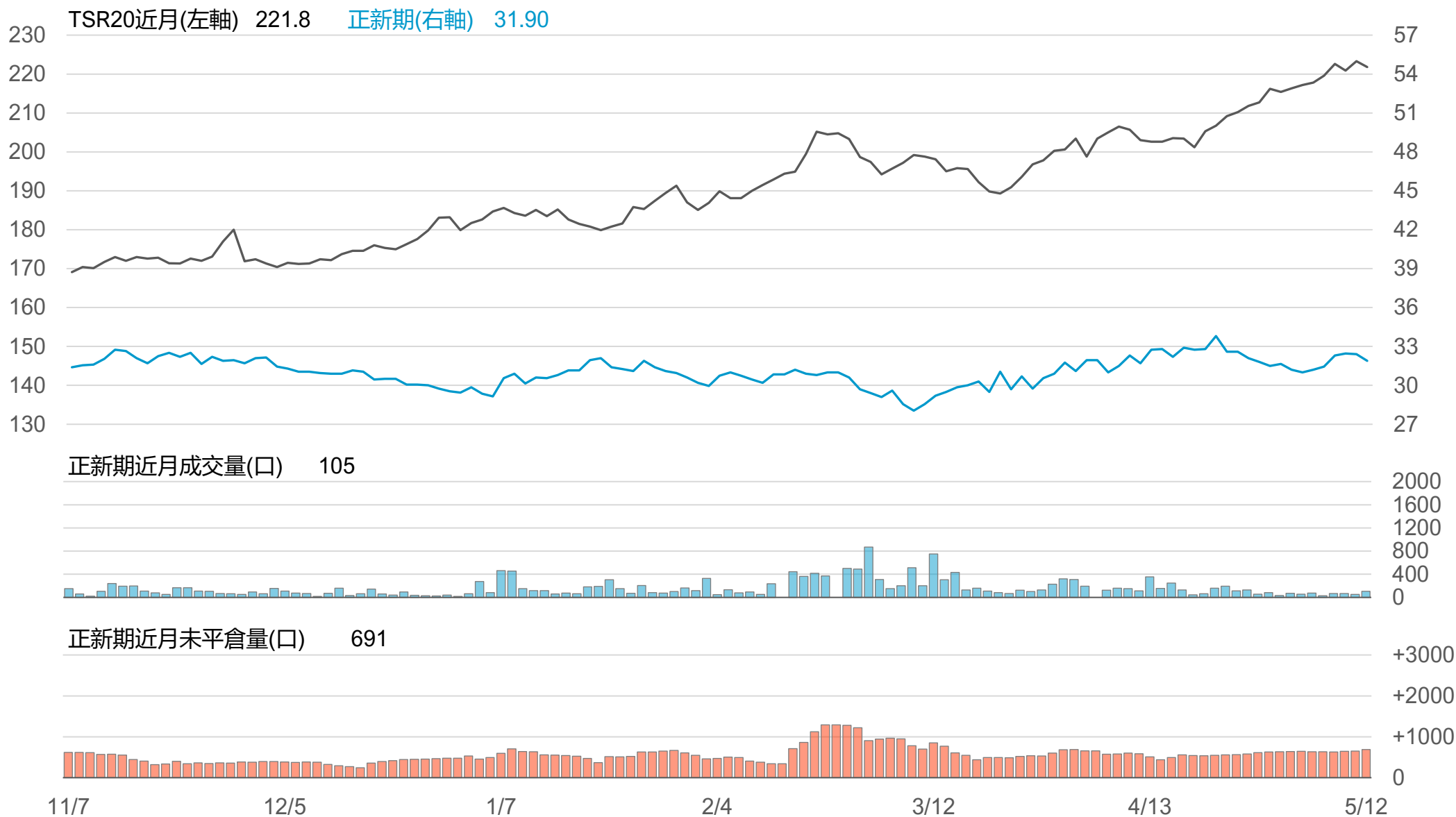
# 橡膠個股期收盤行情 - 正新(2105)

代碼	月份	收盤	變動	變動%	成交量(口)	OI(口)	增減(口)
FK	05	31.9	-0.50 ▼	1.54%	105	691	+43
FK	06	32	-0.35 ▼	1.08%	11	67	+9

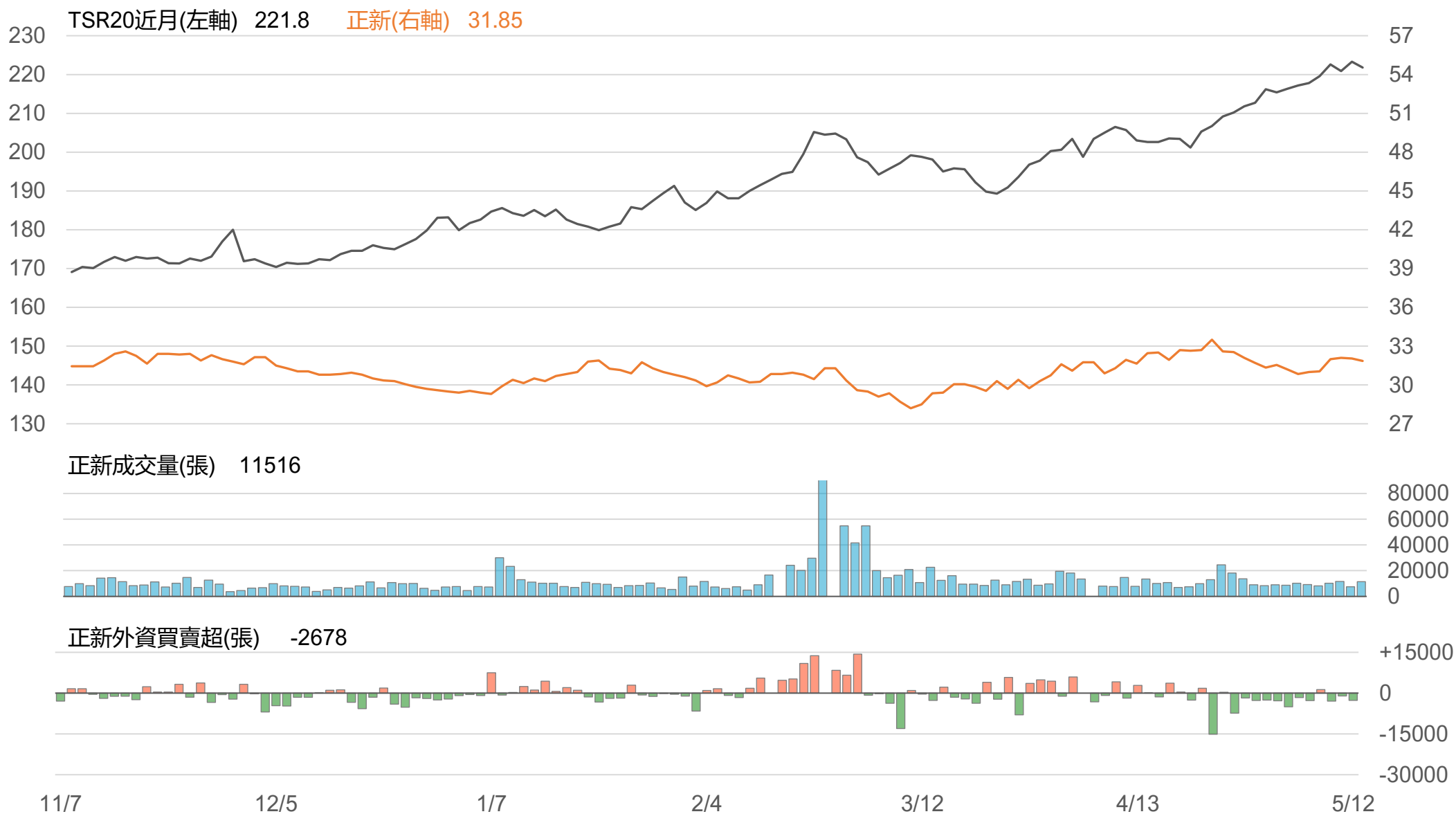
## 橡膠類股收盤行情

代號	公司	收盤	變動	變動%	成交量(張)	外資買賣超	
						連續(日)	累計(張)
2105	正新	31.85	-0.20 ▼	0.62%	11516	連3賣	-6679
2101	南港	33.4	-0.20 ▼	0.60%	1091	連1買	+10
2102	泰豐	18.55	-0.05 ▼	0.27%	649	連3賣	-331
2106	建大	17.05	-0.30 ▼	1.73%	777	連3賣	-524
2109	華豐	14.1	+0.20 ▲	1.44%	303	連1買	+55

# TSR20 / 正新期(FK)



# TSR20 / 正新(2105)



# TSR20 / 南港(2101)



# TSR20 / 泰豐(2102)



# TSR20 / 建大(2106)



# TSR20 / 華豐(2109)



# 敬語

---

本研究報告純屬研究性質僅供參考，不保證其完整性及精確性，報告內容具時效性，邇後若有變更，本公司將不做預告或主動更新。交易人應審慎考量本身之需求及交易可能衍生之風險，並就交易結果自行負責，本公司恕不負任何法律責任，亦不作任何保證。未經本公司授權，禁止以任何形式複製、轉載或節錄。

永豐期貨股份有限公司 | 台北市重慶南路一段2號8樓 | 02-2381-1799 | 114年金管期總字第010號 | 顧問事業部