

# 台指期晨報

永豐期貨顧問事業部編製



# 夜盤期權籌碼 (單日交易淨部位, 單位: 口/億元)

	大台 (口數)	小台 (口數)	微台 (口數)	大台+ 小台/4+ 微台/20	Call (口數)	Put (口數)	Call (金額)	Put (金額)
外資	-526	-2953	-612	-1294.9	+349	+451	-0.108	-0.021
投信	0	0	0	0	0	0	0	0
自營	+1406	-275	-16240	+525.3	-4333	+5051	-0.325	+0.733
合計	+880	-3228	-16852	-769.6	-3984	+5502	-0.432	+0.712

# 歐美收盤行情表

標的	收盤	漲跌	漲跌幅	今年以來	0% (52週低)	↔	100% (52週高)
道瓊指數	49760.56	+56.09	+0.11%	+3.5%			92%
標普五百	7400.96	-11.88	-0.16%	+8.1%			98%
那斯達克	26088.2	-185.93	-0.71%	+12.2%			97%
費城半導	11717.2578	-363.78	-3.01%	+65.4%			95%
羅素2000	2842.831	-27.81	-0.97%	+14.5%			95%
美元指數	98.3	+0.34	+0.35%	-0.0%	44%		
VIX指數	17.9899	-0.39	-2.12%	+20.3%	21%		
時報金融	10265.32	-4.11	-0.04%	+3.4%			72%
法國CAC	7979.92	-76.46	-0.95%	-2.1%	42%		
德國DAX	23954.93	-395.35	-1.62%	-2.2%			57%

# 亞洲收盤行情表

標的	收盤	漲跌	漲跌幅	今年以來	0% (52週低)	↔	100% (52週高)
加權指數	41898.32	+108.26	+0.26%	+44.7%			98%
日經指數	62742.57	+324.69	+0.52%	+24.6%			98%
韓國指數	7643.1499	-179.09	-2.29%	+81.4%			93%
上證指數	4214.4891	-10.53	-0.25%	+6.2%			98%
恆生指數	26347.91	-58.93	-0.22%	+2.8%			68%
海峽指數	4946	+3.23	+0.07%	+6.5%			92%
印度指數	23379.55	-436.30	-1.83%	-10.5%	29%		
印尼指數	6858.9	-46.72	-0.68%	-20.7%	5%		
泰國指數	1483.56	-5.73	-0.38%	+17.8%			87%
越南指數	1901.1	+5.60	+0.30%	+6.5%			96%

# 重要美股表現

標的	收盤	漲跌	漲跌幅	標的	收盤	漲跌	漲跌幅
蘋果	294.8	+2.12	+0.72%	高通	210.31	-27.22	-11.46%
亞馬遜	265.82	-3.17	-1.18%	美光	766.58	-28.75	-3.61%
谷歌	387.35	-1.29	-0.33%	特斯拉	433.45	-11.55	-2.60%
臉書	603	+4.14	+0.69%	美孚石油	150.63	+0.95	+0.63%
奈飛	87.66	+2.21	+2.59%	梅西百貨	18.52	-0.17	-0.91%
微軟	407.77	-4.89	-1.18%	沃爾瑪	130.39	+2.80	+2.19%
英特爾	120.61	-8.83	-6.82%	家得寶	310.46	-0.94	-0.30%
台積電A	397.28	-7.26	-1.79%	耐吉	42.35	-0.04	-0.09%
輝達	220.78	+1.34	+0.61%	摩根大通	304.88	+4.88	+1.63%
德州儀器	295.17	-2.59	-0.87%	輝瑞製藥	25.87	+0.06	+0.23%

# 台灣期交所夜盤行情表

商品	月份	收盤	漲跌	漲跌幅	成交量	合約歷史高	合約歷史低
台指	05	41136	-568 ↓	1.36%	73828	42554	31357
	06	41260	-566 ↓	1.35%	1596	42669	20819
小台指	W2	41083	-477 ↓	1.15%	231	42258	39285
	05	41136	-568 ↓	1.36%	200292	42554	31345
	06	41260	-566 ↓	1.35%	12796	42670	20740
微台指	05	41135	-569 ↓	1.36%	295462	42554	31308
	06	41250	-576 ↓	1.38%	25668	42673	20700
電子	05	2677.95	-31.7 ↓	1.17%	173	2765.05	1976.2
	06	2687.95	-28.45 ↓	1.05%	6	2753.05	2485

# 台灣期交所夜盤行情表

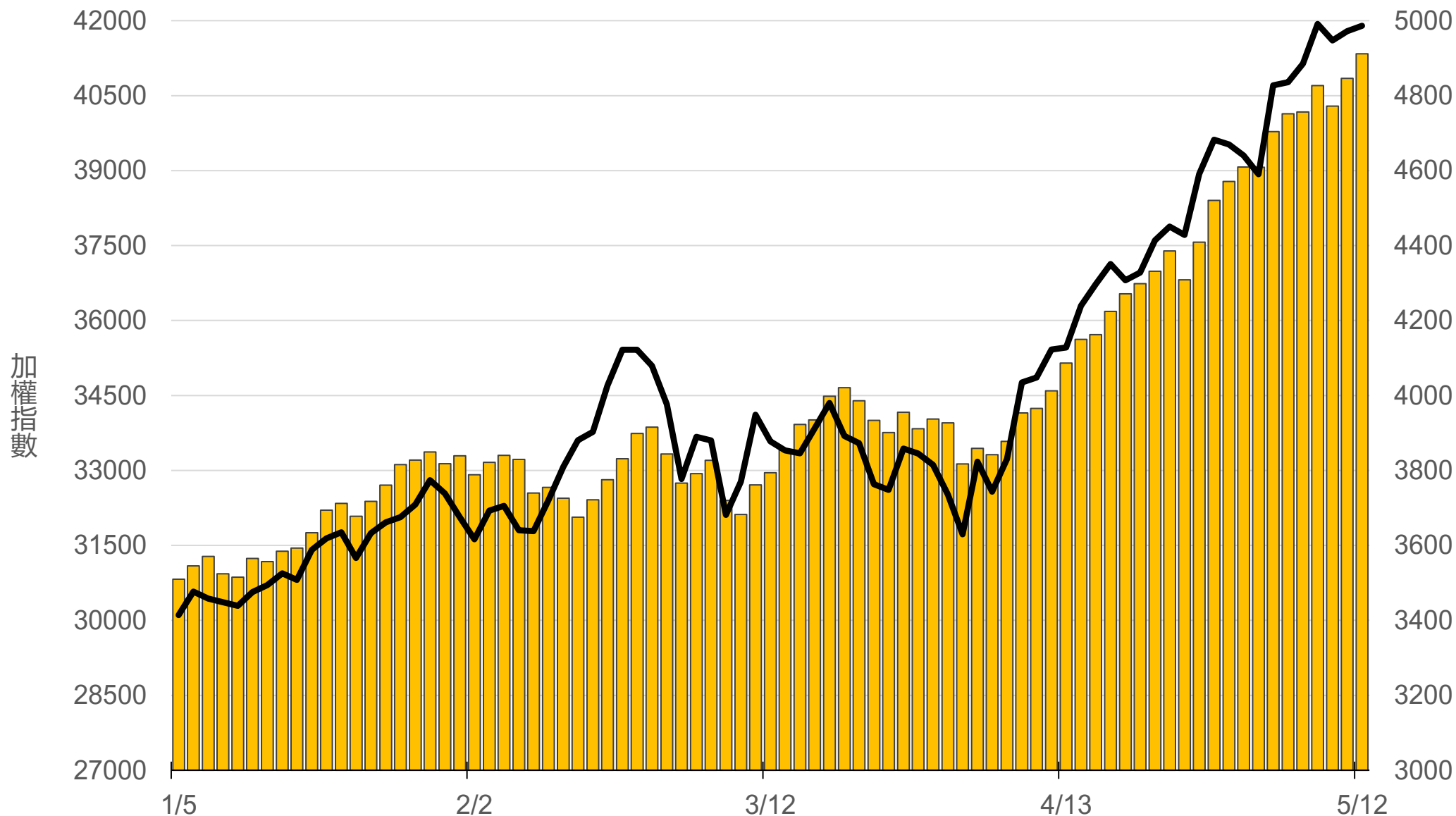
商品	月份	收盤	漲跌	漲跌幅	成交量	合約歷史高	合約歷史低
道瓊	06	49868	+83 ↑	0.17%	120	50949	45120
	09	49844	-256 ↓	0.51%	8	50799	45815
標普500	06	7398.5	-21.75 ↓	0.29%	18	7428.25	6370
	09	-	-	-	-	7476	6489.75
那斯達克	06	29181	-100 ↓	0.34%	643	29520	23060
	09	29158	-420 ↓	1.42%	19	29657	23490
黃金	06	4706.9	-18.7 ↓	0.40%	1	5486	4304.3
	08	-	-	-	-	4811.2	4602.4
台幣黃金	06	18000	-82 ↓	0.45%	31	20933	16176
	08	18180	-41.5 ↓	0.23%	1	18655.5	17655.5
布蘭特	07	3400	+85.5 ↑	2.58%	16	3636	2750
	08	3280	+87.5 ↑	2.74%	34	3409	2783

# 台灣期交所夜盤行情表

商品	月份	收盤	漲跌	漲跌幅	成交量	合約歷史高	合約歷史低	
歐元	06	-	-	▪	-	1.2063	1.1478	
	09	-	-	▪	-	1.1857	1.1565	
日圓	06	157.2	+0.17	↑	0.11%	23	160.06	150.8
	09	-	-	▪	-	-	158.83	153.97
英鎊	06	1.3526	+0.0023	↑	0.17%	30	1.364	1.3198
	09	0	+0.0009	↑	0.09%	2	1.3595	1.3254
澳幣	06	0.7218	+0.0008	↑	0.11%	10	0.7218	0.6691
	09	-	-	▪	-	-	0.7145	0.6939
大美人	05	-	-	▪	-	-	6.8986	6.7882
	06	-	-	▪	-	-	7.046	6.7739
小美人	05	6.7888	-0.0029	↓	0.04%	1	6.8936	6.7888
	06	-	-	▪	-	-	7.112	6.7704

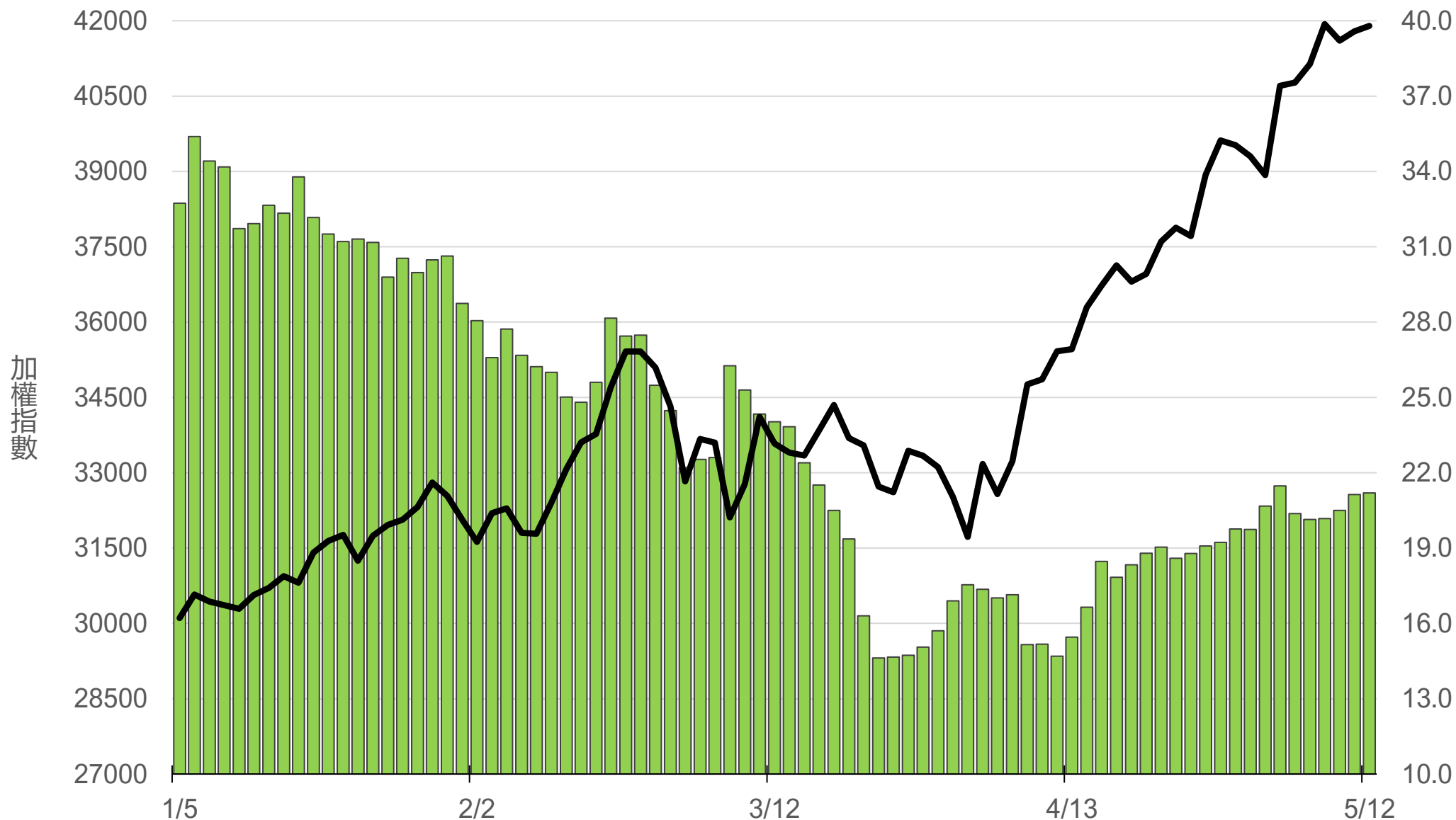
# 上市融資餘額(億元)

# 4912



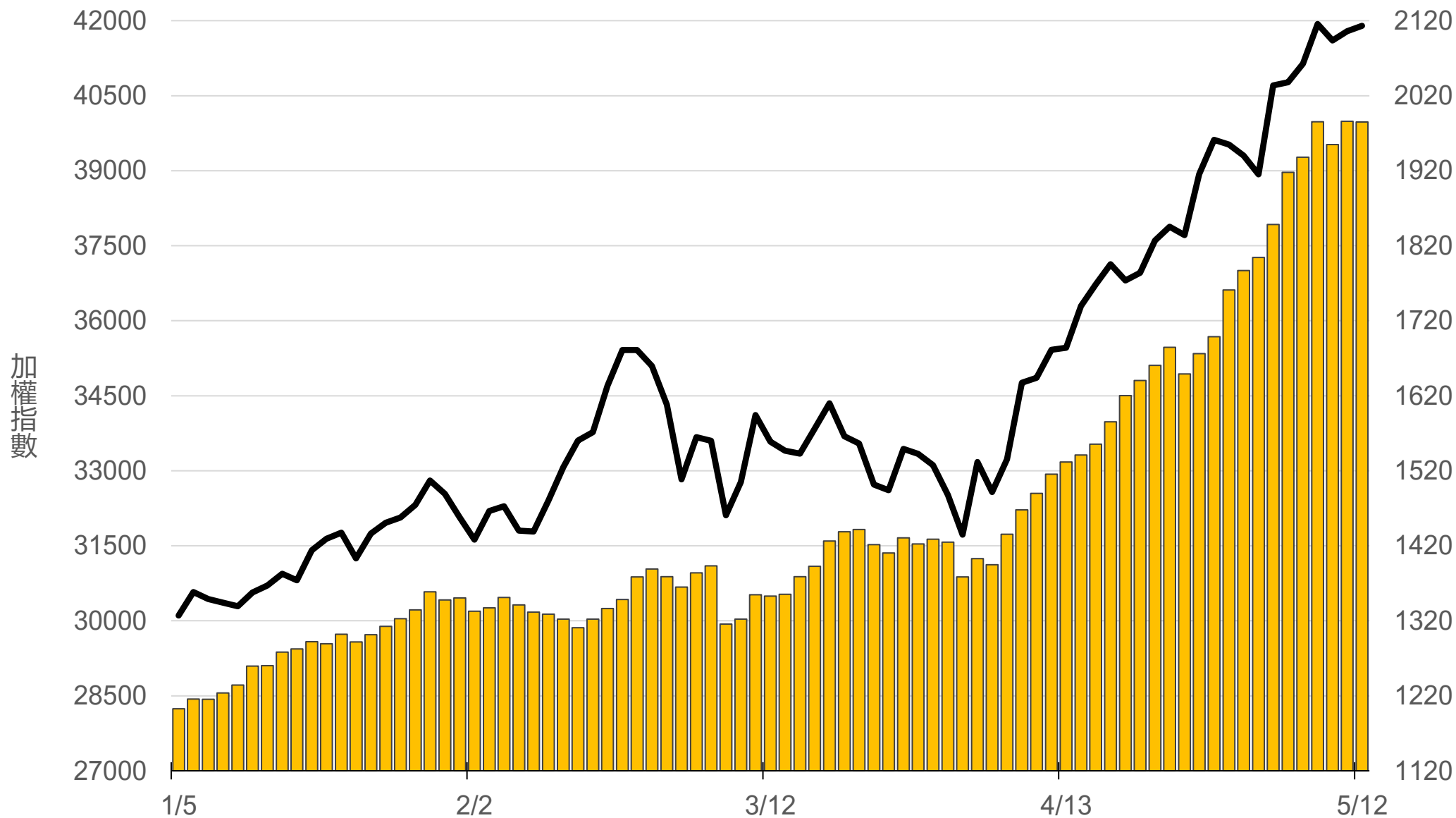
# 上市融券餘額(萬張)

# 21.2



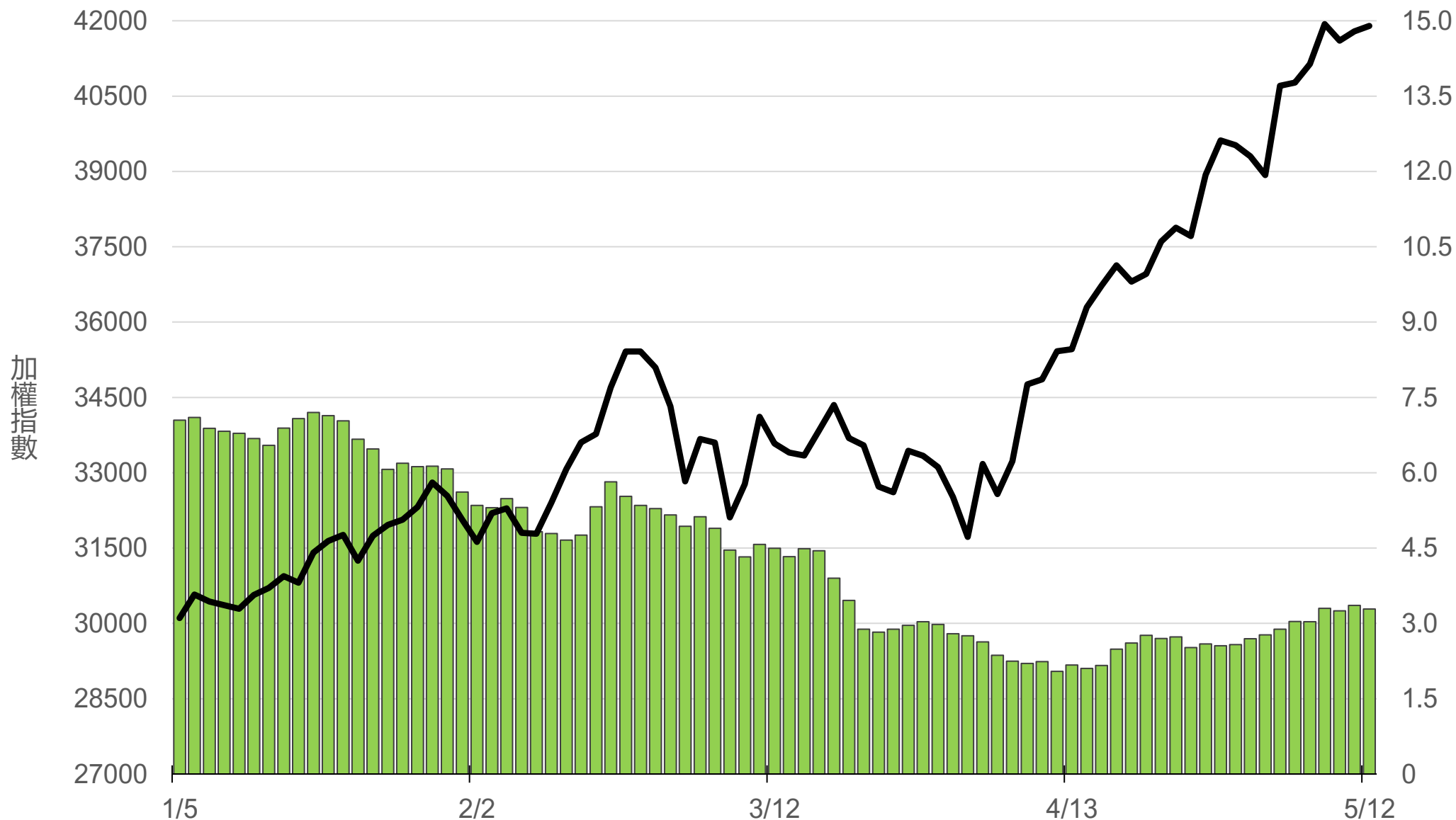
# 上櫃融資餘額(億元)

# 1985



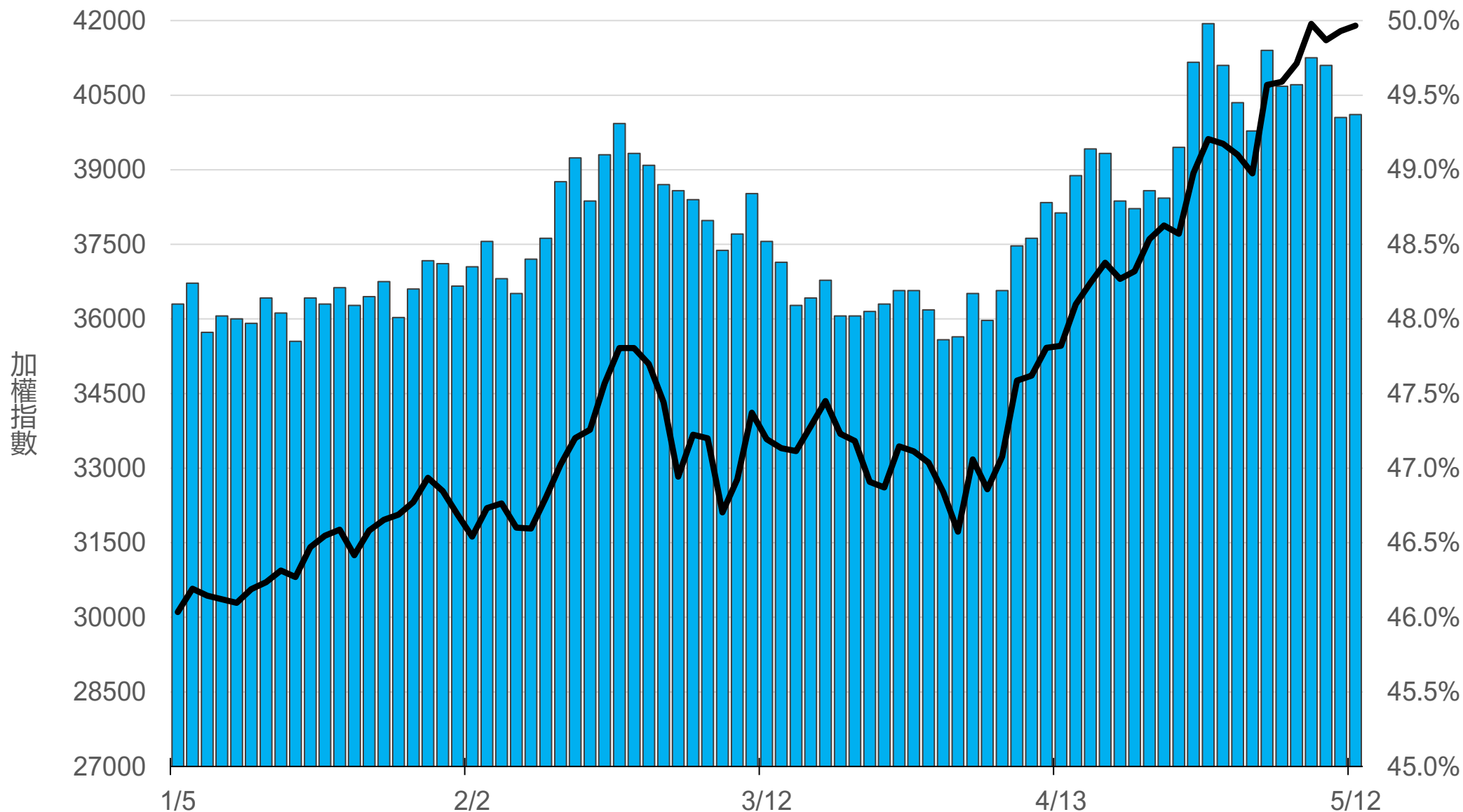
# 上櫃融券餘額(萬張)

## 3.3



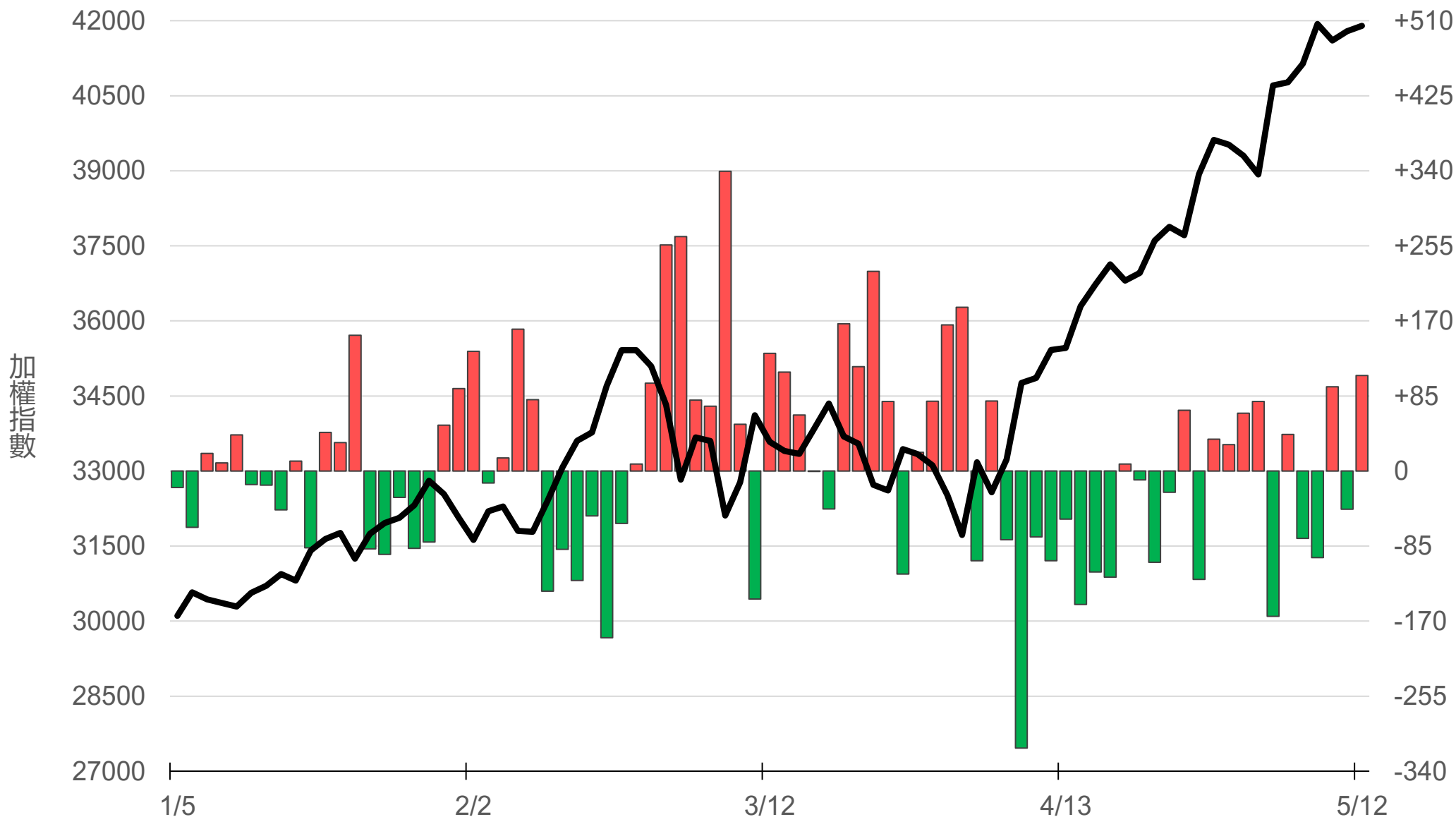
# 外資持股市值佔總市值%

# 49.37%



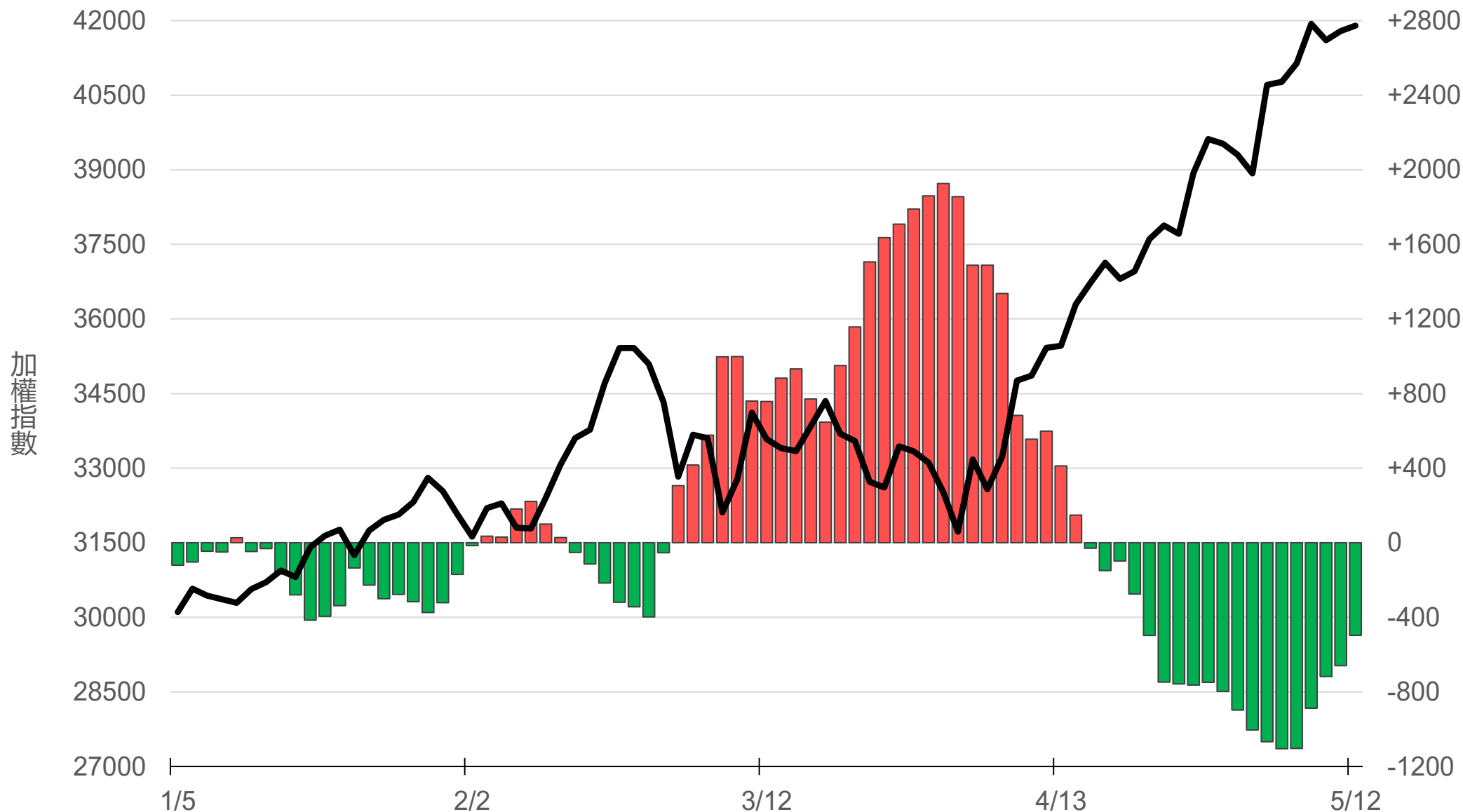
# 八大行庫買賣超(億元)

# +108.17



# 八大近20日累計買賣超(億元)

# -496.7



# 原型期貨ETF (單位: 張, 新台幣億元)

商品	收盤	漲跌	漲跌幅	成交量	金額	市值
元大黃金 (00635U)	49.45	+0.53 ↑	1.08%	4844	2.40	148.9
元大石油 (00642U)	30.02	-0.22 ↓	0.73%	5315	1.60	35.7
元大白銀 (00738U)	69.45	+4.50 ↑	6.93%	17421	12.17	180.4
元大美元指數 (00682U)	20.04	-0.05 ↓	0.25%	33	0.01	1.5
街口黃豆 (00693U)	22.56	+0.01 ↑	0.04%	1399	0.32	22.7
街口銅 (00763U)	34.74	+0.93 ↑	2.75%	2185	0.76	20.2

# 槓桿及反向型期貨ETF (單位：張，新台幣億元)

商品	收盤	漲跌	漲跌幅	成交量	金額	市值
元大黃金正2 (00708L)	98.10	+1.80 ↑	1.87%	2412	2.39	108.5
元大黃金反1 (00674R)	26.21	-0.20 ↓	0.76%	176	0.05	4.4
元大石油反1 (00673R)	12.19	+0.07 ↑	0.58%	9372	1.14	96.1
元大日圓正2 (00706L)	19.69	-0.14 ↓	0.71%	501	0.10	31.7
元大日圓反1 (00707R)	31.57	+0.08 ↑	0.25%	1	0.00	1.8
元大美元指數正2 (00683L)	20.79	+0.02 ↑	0.10%	5	0.00	2.4
元大美元指數反1 (00684R)	15.39	0 -	0	0	0.00	1.5
街口布蘭特正2 (00715L)	62.20	-0.35 ↓	0.56%	5314	3.32	53.0

# 台 指 期 晨 報



永豐期貨股份有限公司 | 台北市重慶南路一段2號8樓 | 02-2381-1799 | 114年金管期總字第010號 | 顧問事業部

本研究報告純屬研究性質僅供參考，不保證其完整性及精確性，報告內容具時效性，邇後若有變更，本公司將不做預告或主動更新。交易人決策時應衡量自身需求與交易風險，並就交易結果自行負責，本公司恕不負任何法律責任，亦不作任何保證。未經授權，禁止任何形式抄襲、引用或轉載。