

# 台股除權息點數預估

永豐期貨顧問事業部編制

2026/05/12

- 1.目前本報告的除息點數將較實際情況低估(因為部分個股尚未公布現金股利金額)
- 2.由於多數個股尚未公布實際除息日，因此依已知的股東會日期向後推算除息日
- 3.報告中**MSCI**為港交所摩根台指期之簡稱、**FTSE**則為新加坡交易所富時台指期

# 近月合約除息概況

製表日：2026/05/12 運用日：2026/05/13

項目	台指	電子	金融	非金電	櫃買	MSCI	FTSE
月份	05	05	05	05	05	05	05
結算日	05/20	05/20	05/20	05/20	05/20	05/28	05/28
近月 待蒸發(實)	(0)	(0)	(0)	(0)	(0.01)	(0)	(0)
待蒸發(實+估)	0	0	0	0	0.01	0	0
已蒸發	2.49	0.05	0	5.99	0.24	0	0
月份	06	06	06	06	06	06	06
結算日	06/17	06/17	06/17	06/17	06/17	06/26	06/26
次月 待蒸發(實)	(62.21)	(4.58)	(0)	(13.13)	(0.15)	(2.65)	(2.46)
待蒸發(實+估)	115.69	7.92	1.24	44.90	0.41	6.97	14.06
待蒸發	533.84	22.50	104.71	411.93	5.53	18.99	46.29
全年 已蒸發	69.33	4.64	0	34.21	1.00	2.77	2.45
總預估點數	603.17	27.13	104.71	446.14	6.54	21.76	48.73

待蒸發：運用日當天(不含)至該合約結算期間，共需蒸發之點數；(實)：只考慮確定公布除息日；(實+估)：確定公布+模型預估公布之影響點數

即5/13盤中5月台指期逆價差尚須排除0.00點待蒸發點數；6月台指期逆價差尚須排除115.69點待蒸發點數

# 未來逐日蒸發點數

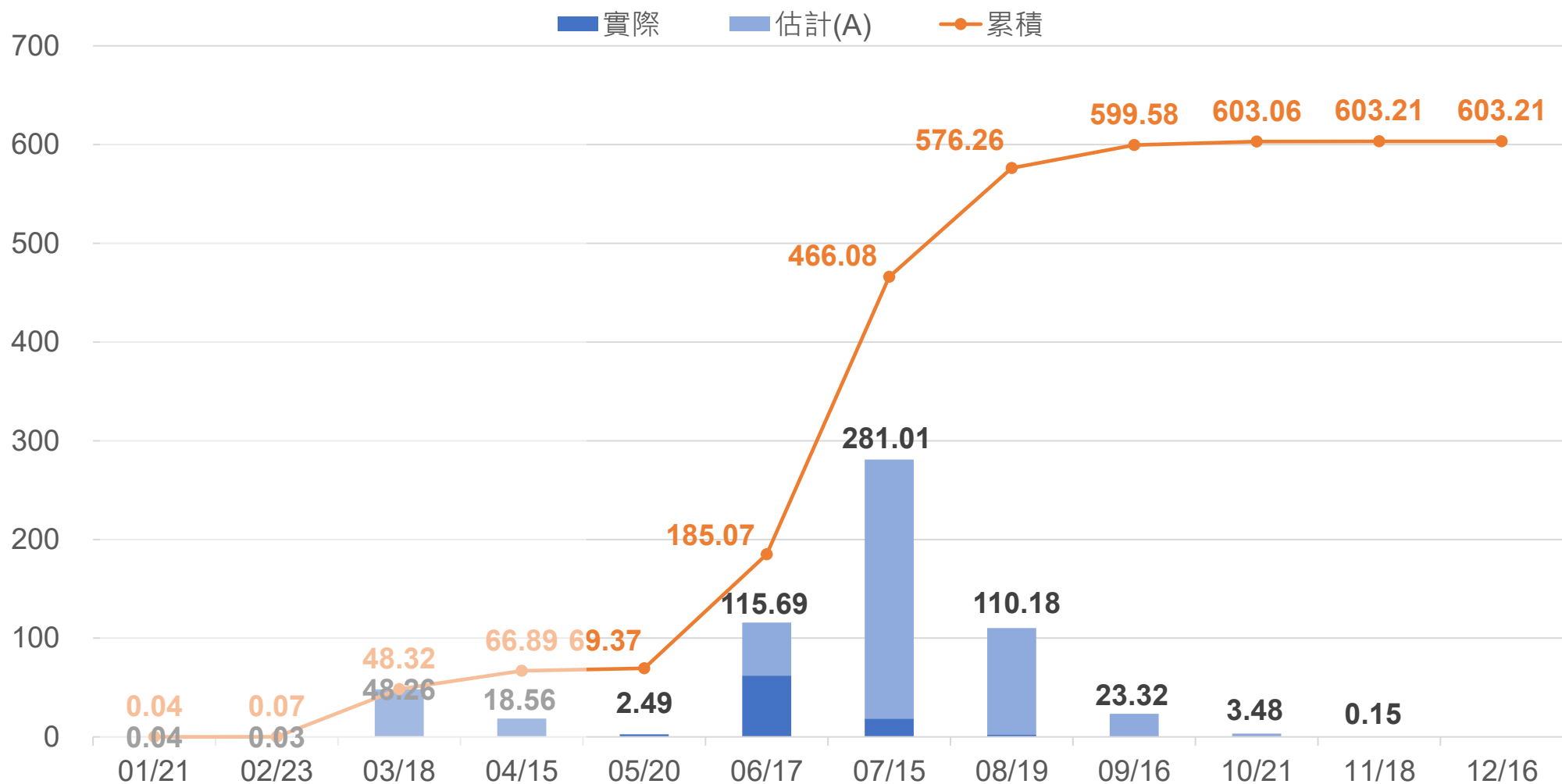
日期	台指	電子	金融	非金電	櫃買	MSCI	FTSE
2026/5/13							
2026/5/14							
2026/5/15							
2026/5/18							
2026/5/19					0.01		
2026/5/20							
2026/5/21							
2026/5/22	0.07	0.01					
2026/5/25	0.04						
2026/5/26							
2026/5/27	1.03	0.03		2.18	0.03		
2026/5/28	0.15			0.4	0.01		

# 台指週合約預估影響點數

合約	結算日	當週蒸發	待蒸發	已蒸發	狀態
202604W4	2026/4/22	1.4	0	1.4	-
202604W5	2026/4/29	1.09	0	1.09	-
202605W1	2026/5/6	0	0	0	-
<b>202605W2</b>	<b>2026/5/13</b>	<b>0</b>	<b>0</b>	<b>0</b>	交易中
<b>202605</b>	<b>2026/5/20</b>	<b>0</b>	<b>0</b>	<b>0</b>	交易中
202605W4	2026/5/27	1.15	1.15	0	-
202606W1	2026/6/3	2.64	3.79	0	-
202606W2	2026/6/10	3.09	6.87	0	-
202606	2026/6/17	108.82	115.69	0	-

# 全年蒸發點數估計-台指

橘字為年初至該月結算之累積值  
黑字為該合約(近月期間)之蒸發點

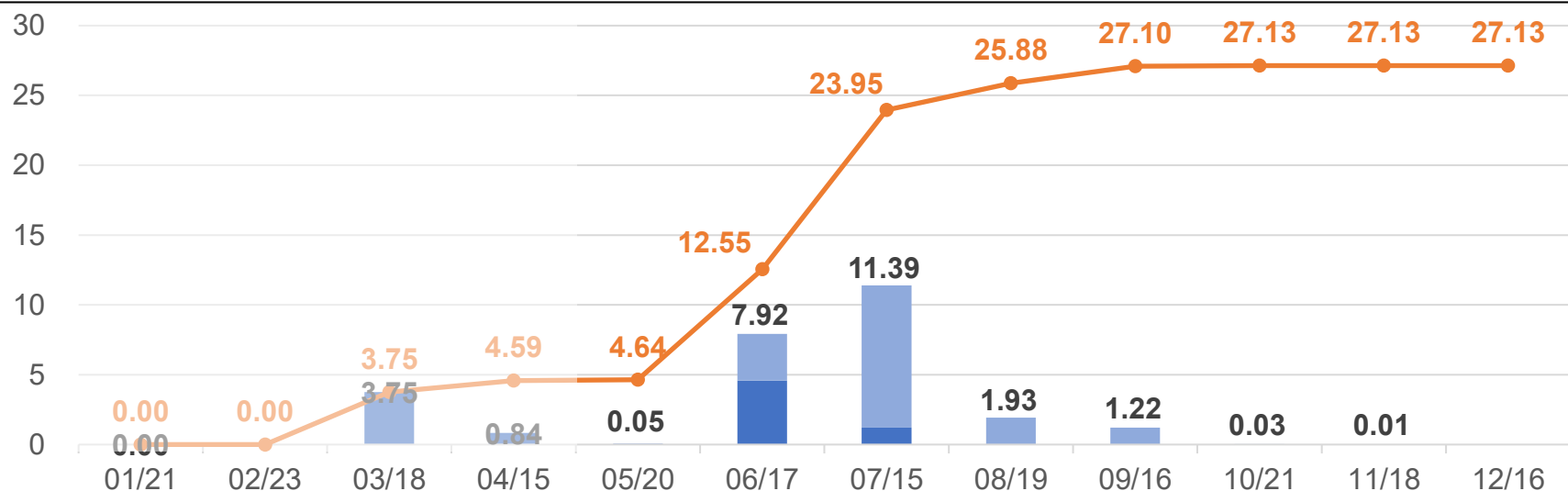


(估計代表尚未公布實際除息日，依已知的股東會日期往後推算)

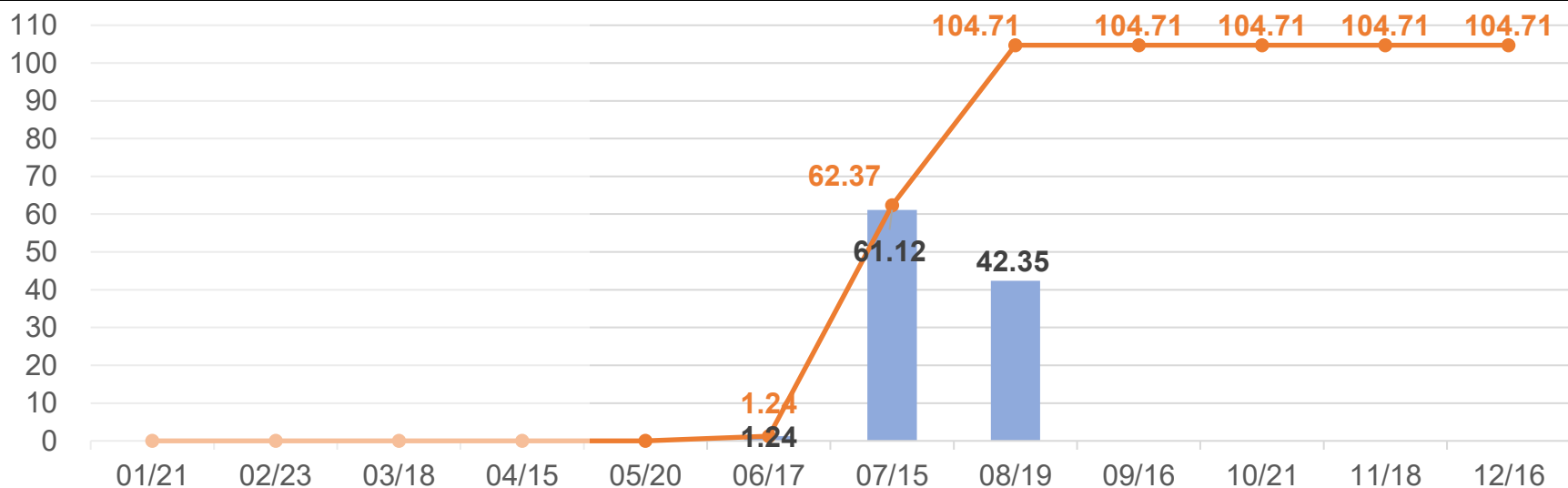
# 全年蒸發點數估計-電子、金融

橘字為年初至該月結算之累積值  
黑字為該合約(近月期間)之蒸發點

## 電子

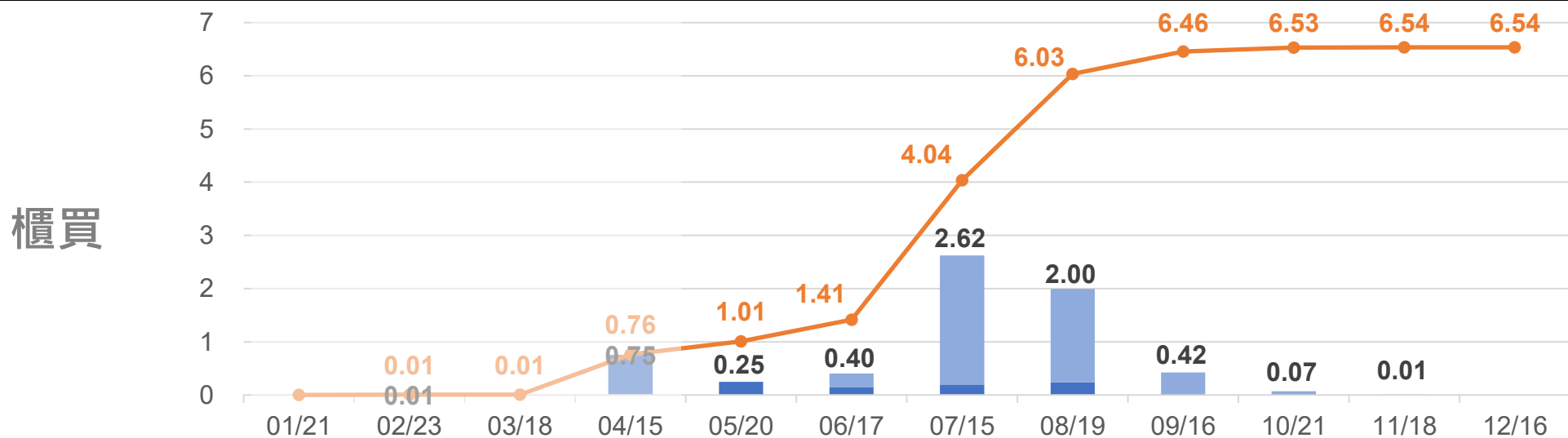
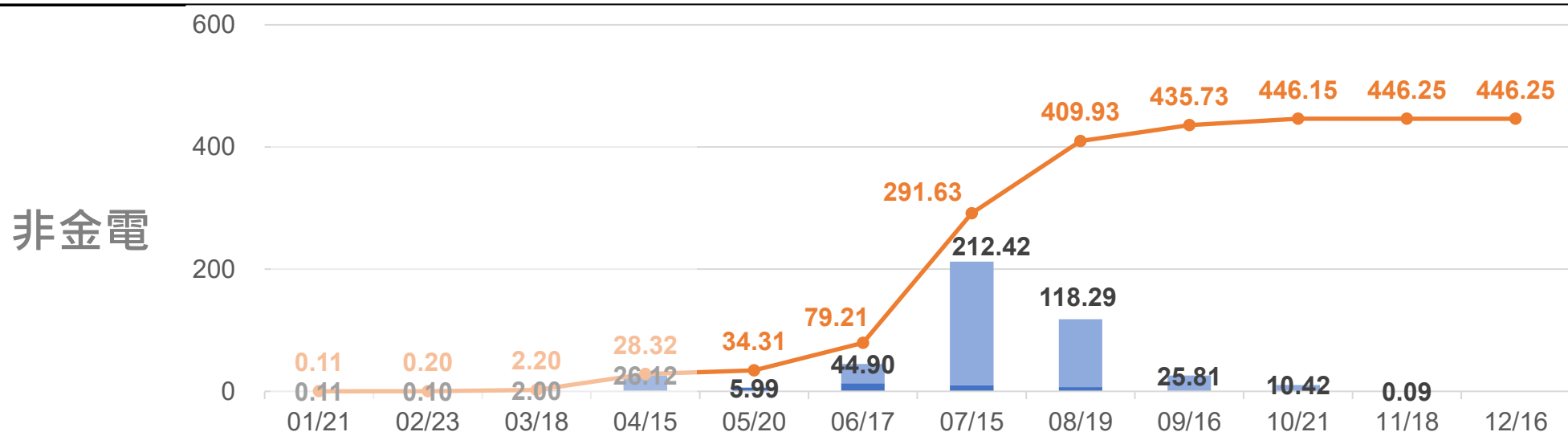


## 金融



# 全年蒸發點數估計-非金電、櫃買

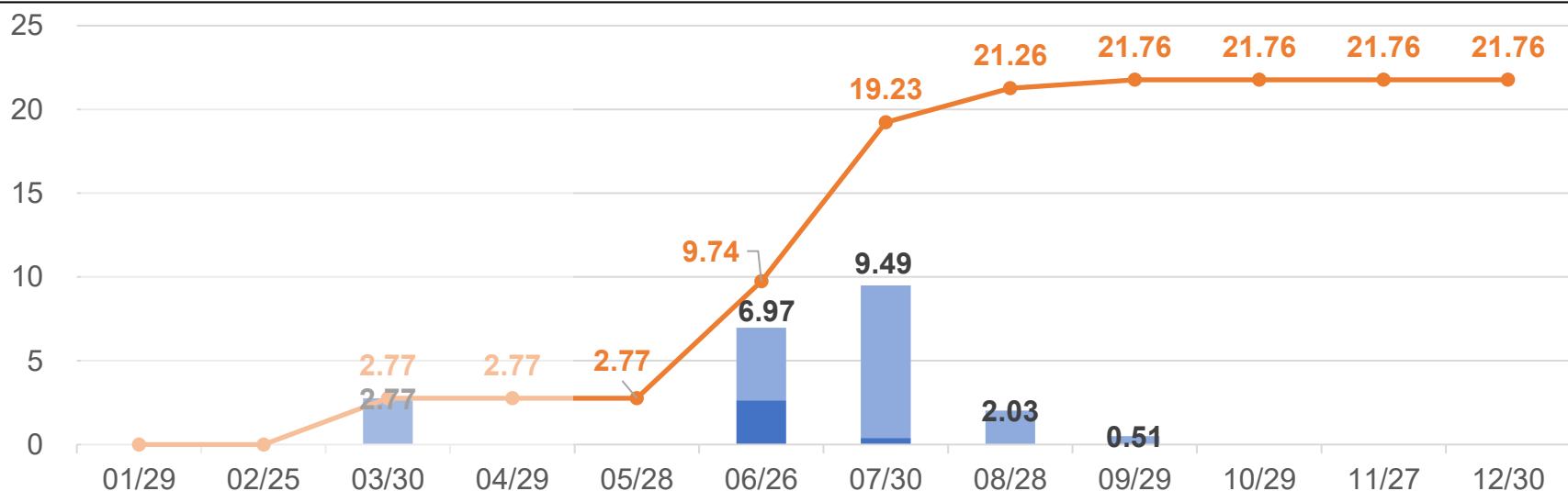
橘字為年初至該月結算之累積值  
黑字為該合約(近月期間)之蒸發點



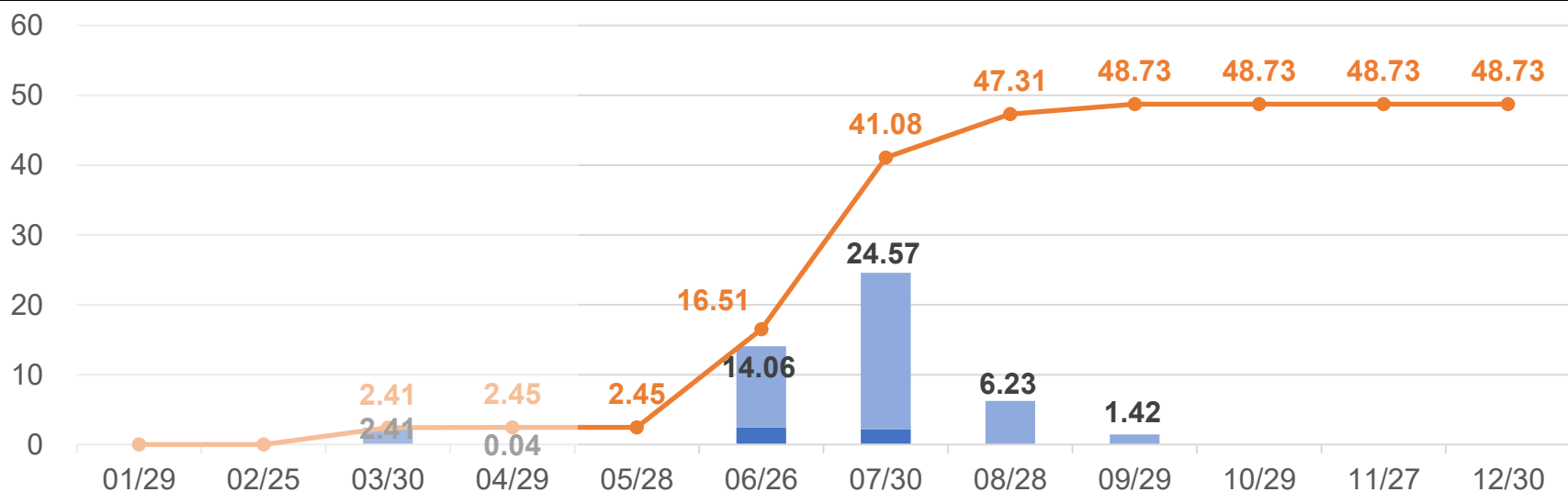
# 全年蒸發點數估計-MSCI、FTSE

橘字為年初至該月結算之累積值  
黑字為該合約(近月期間)之蒸發點

MSCI  
(摩台)



FTSE  
(富台)



# 台指待除息前50大

\*「估計」代表尚未公布除息日，依股東會日期向後推算  
 \*\*橘色區域代表對該指數影響點數，醒目數字代表影響程度排名前10

代號	股票	現金股利	日期	狀態	台指	電子	金融	MSCI	FTSE
2330	台積電	6	6/11	實際	47.65	3.75		2.36	1.4
3481	群創	1	6/11	估計	2.45	0.19		0.08	0.36
2382	廣達	15.6	6/15	估計	18.45	1.45		0.91	2.03
4938	和碩	4	6/15	實際	3.29	0.26		0.18	0.38
2308	台達電	11.6	6/16	估計	9.23	0.73		0.26	1.1
2207	和泰車	20	6/16	估計	3.41			0.2	0.28
6669	緯穎	145	6/16	估計	8.25	0.65		0.32	0.74
2615	萬海	3	6/18	估計	2.58			0.06	0.18
2327	國巨*	6	6/19	估計	3.81	0.3		0.14	0.46
6505	台塑化	1.2	6/22	估計	3.5				0.07

# 台指待除息前50大

\*「估計」代表尚未公布除息日，依股東會日期向後推算  
 \*\*橘色區域代表對該指數影響點數，醒目數字代表影響程度排名前10

代號	股票	現金股利	日期	狀態	台指	電子	金融	MSCI	FTSE
3231	緯創	5.5	6/22	估計	5.36	0.42		0.42	0.83
2357	華碩	42	6/23	估計	9.55	0.75		0.68	1.41
2603	長榮	16	6/23	估計	10.61			0.38	0.86
2303	聯電	2.6	6/26	估計	10.02	0.79		0.33	1.49
4904	遠傳	3.81	6/26	估計	4.21	0.33		0.16	0.33
3045	台灣大	4.8	6/29	估計	5.47	0.43		0.21	0.33
2883	凱基金	1	6/29	估計	5.68		4.85	0.29	0.78
2882	國泰金	3.5	6/29	估計	17.37		14.81	0.72	1.61
2317	鴻海	7.2	7/1	估計	30.88	2.43		2.06	4.32
2885	元大金	1.8	7/1	估計	7.35		6.27	0.32	0.96

# 台指待除息前50大

\*「估計」代表尚未公布除息日，依股東會日期向後推算  
 \*\*橘色區域代表對該指數影響點數，醒目數字代表影響程度排名前10

代號	股票	現金股利	日期	狀態	台指	電子	金融	MSCI	FTSE
2356	英業達	2	7/2	估計	2.2	0.17		0.12	0.25
2412	中華電	5.2	7/3	估計	12.35	0.97		0.49	0.98
1102	亞泥	2.3	7/6	估計	2.5			0.16	0.26
5876	上海商銀	1.8	7/6	估計	2.68		2.29	0.18	0.34
2454	聯發科	24.5	7/7	實際	12.03	0.95		0.37	1.77
2404	漢唐	40	7/8	估計	2.33	0.18			0.32
2881	富邦金	4.25	7/9	估計	20.31		17.32	0.9	1.74
3034	聯詠	23	7/9	估計	4.29	0.34		0.28	0.65
2891	中信金	2.5	7/13	估計	15.45		13.17	0.87	2.17
3036	文晔	7.8	7/13	估計	3.35	0.26			0.34

# 台指待除息前50大

\*「估計」代表尚未公布除息日，依股東會日期向後推算  
 \*\*橘色區域代表對該指數影響點數，醒目數字代表影響程度排名前10

代號	股票	現金股利	日期	狀態	台指	電子	金融	MSCI	FTSE
2618	長榮航	2	7/13	估計	3.31			0.14	0.27
7769	鴻勁	65	7/14	估計	3.58	0.28			
1216	統一	3	7/16	估計	5.22			0.39	0.73
2395	研華	11.2	7/17	估計	2.97	0.23		0.08	0.25
2884	玉山金	1.4	7/23	估計	6.93		5.91	0.5	1.06
5871	中租-KY	5.8	7/27	估計	3.31			0.21	0.43
2912	統一超	9	7/27	估計	2.87			0.14	0.24
2345	智邦	15	7/29	估計	2.58	0.2		0.08	0.37
2376	技嘉	12	7/31	估計	2.46	0.19		0.12	0.32
2887	台新新光金	1	8/3	估計	8.04		6.86		1.13