



SGX

TSR20橡膠日報

2026年5月12日 永豐期貨顧問事業部編制

TSR20橡膠期貨收盤行情表

月份	結算	變動	變動%	交易量	OI	OI增減	跨月	價差	變動
06	223.3	+2.4 ▲	1.09%	2303	6189	-1375	06/07	-1.0	0
07	222.3	+2.4 ▲	1.09%	4972	22674	+22	07/08	-0.1	+0.1
08	222.2	+2.5 ▲	1.14%	6414	18204	+943	08/09	0	+0.1
09	222.2	+2.6 ▲	1.18%	4848	10526	+539	09/10	-0.1	0
10	222.1	+2.6 ▲	1.18%	1964	8767	-517	10/11	+0.1	-0.1
11	222.2	+2.5 ▲	1.14%	888	3958	-344	11/12	+0.2	-0.1
12	222.4	+2.4 ▲	1.09%	254	2317	+53	12/01	0	+0.1
01	222.4	+2.5 ▲	1.14%	112	1773	+41	01/02	+0.1	0
02	222.5	+2.5 ▲	1.14%	0	412	0	02/03	+0.1	0
03	222.6	+2.5 ▲	1.14%	0	104	0	03/04	+0.3	+0.1
04	222.9	+2.6 ▲	1.18%	0	0	0	04/05	+0.2	-0.3
05	223.1	+2.3 ▲	1.04%	0	0	0	跨月價差 = 遠月 - 近月		

橡膠期貨最熱絡月份(第3個月)日K連續圖

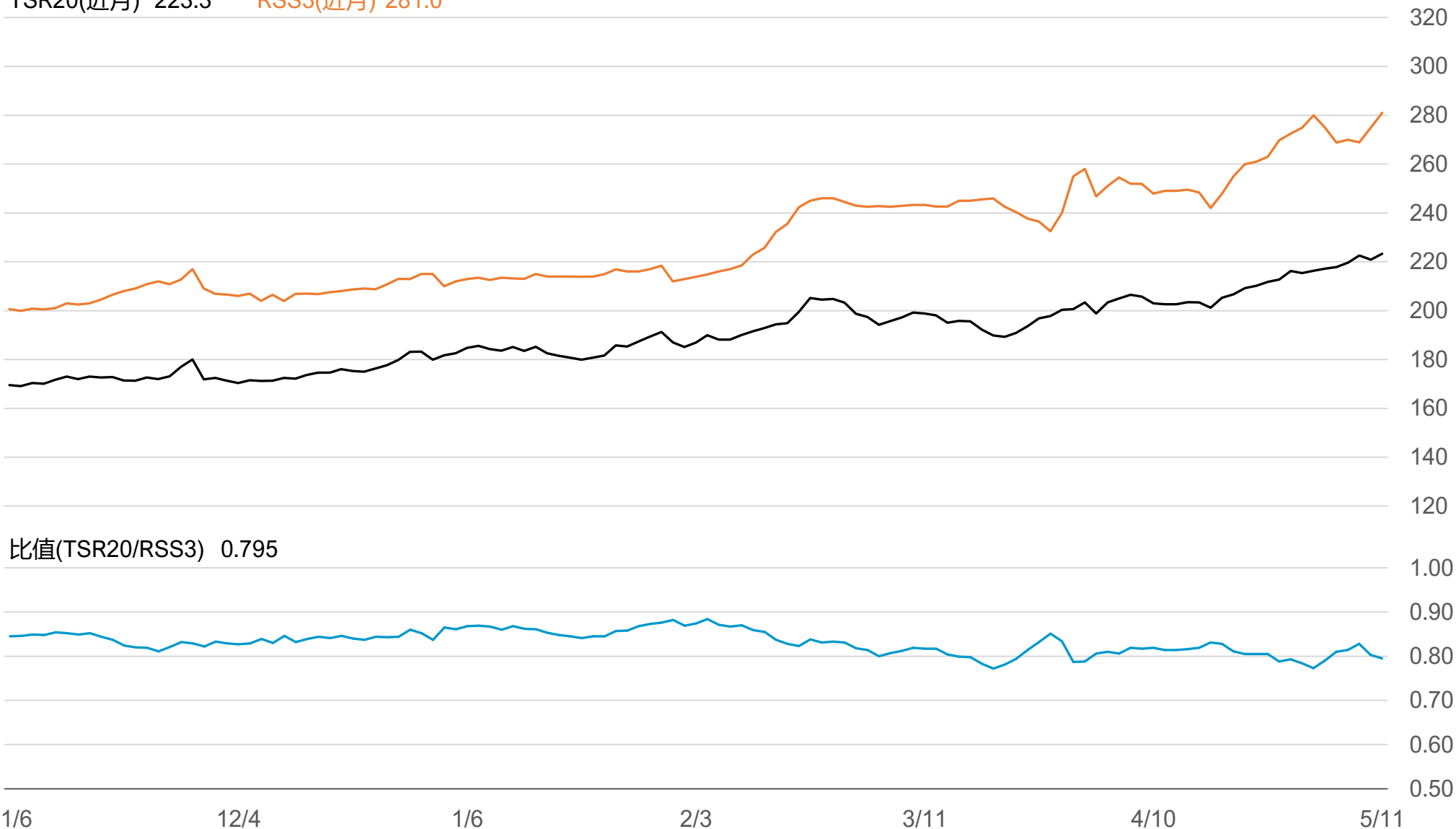


橡膠期貨近3個月價格走勢圖



SGX TSR20/RSS3比值走勢圖

TSR20(近月) 223.3 RSS3(近月) 281.0



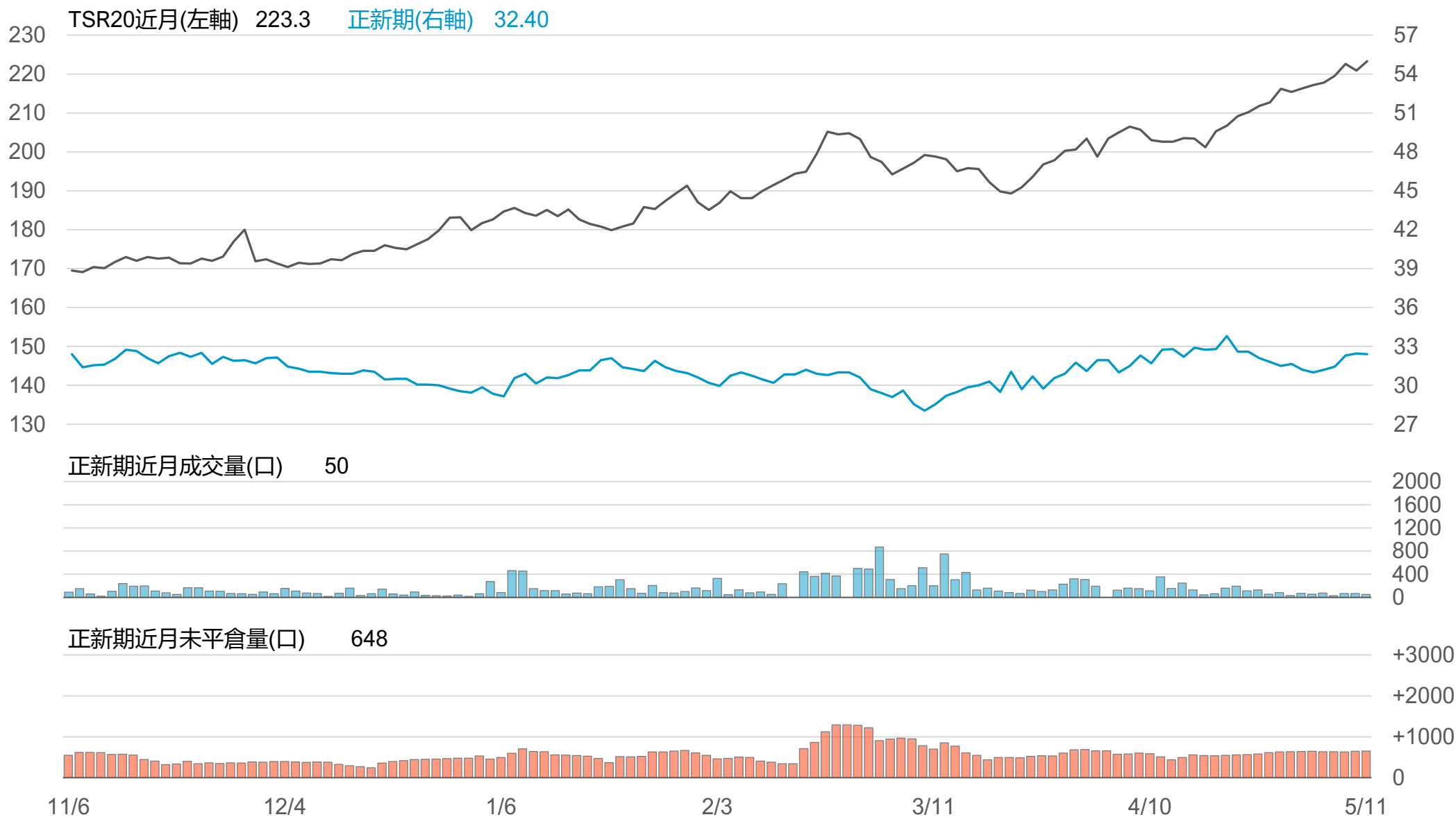
橡膠個股期收盤行情 - 正新(2105)

代碼	月份	收盤	變動	變動%	成交量(口)	OI(口)	增減(口)
FK	05	32.4	-0.05 ▼	0.15%	50	648	+4
FK	06	32.35	-0.15 ▼	0.46%	12	58	+11

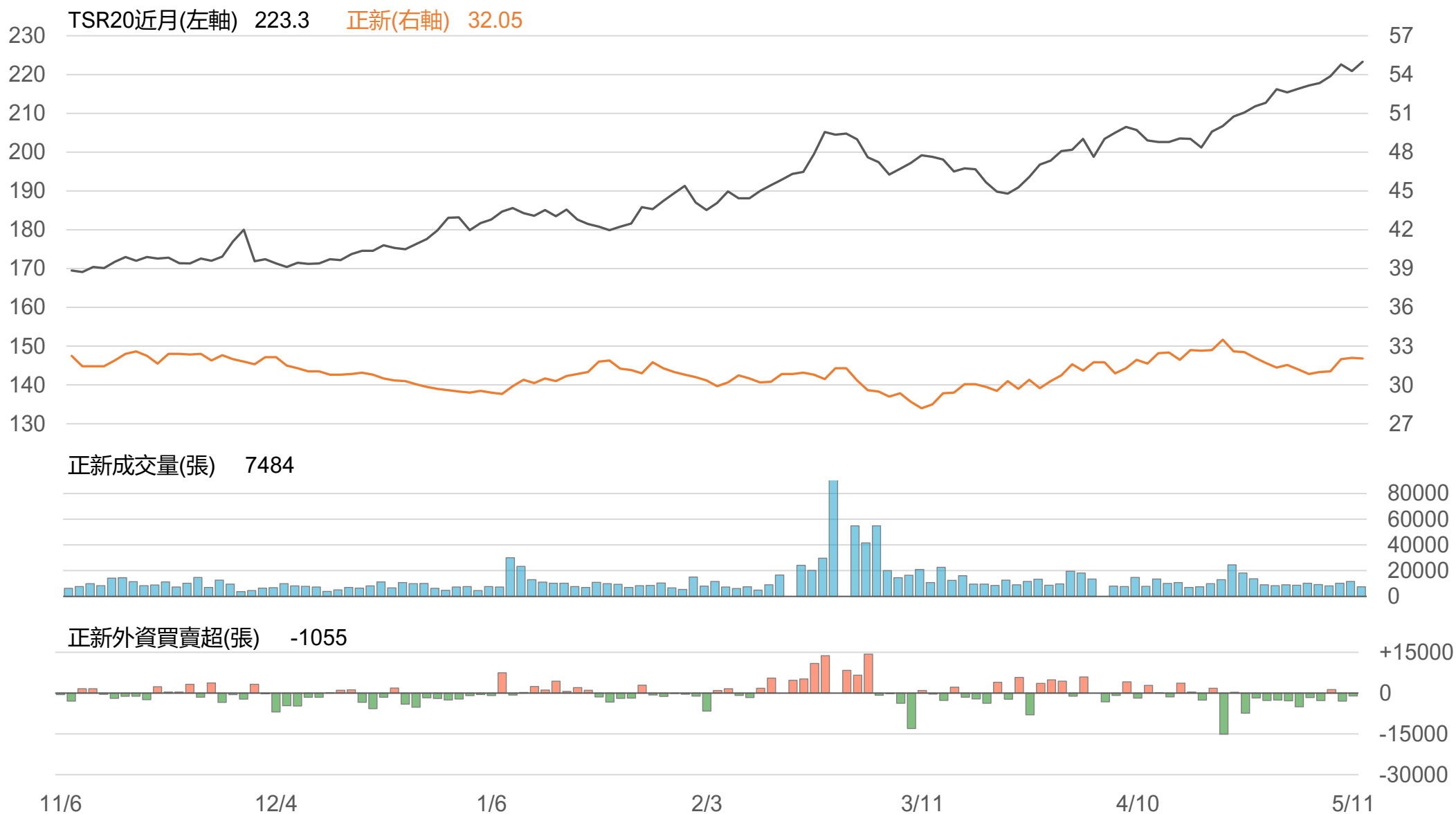
橡膠類股收盤行情

代號	公司	收盤	變動	變動%	成交量(張)	外資買賣超	
						連續(日)	累計(張)
2105	正新	32.05	-0.05 ▼	0.16%	7484	連2賣	-4001
2101	南港	33.6	-0.90 ▼	2.61%	1623	連1賣	-307
2102	泰豐	18.6	-0.20 ▼	1.06%	604	連2賣	-163
2106	建大	17.35	+0.15 ▲	0.87%	443	連2賣	-244
2109	華豐	13.9	-0.10 ▼	0.71%	134	連1賣	-13

TSR20 / 正新期(FK)



TSR20 / 正新(2105)



TSR20 / 南港(2101)



TSR20 / 泰豐(2102)



TSR20 / 建大(2106)



TSR20 / 華豐(2109)



敬語

本研究報告純屬研究性質僅供參考，不保證其完整性及精確性，報告內容具時效性，邇後若有變更，本公司將不做預告或主動更新。交易人應審慎考量本身之需求及交易可能衍生之風險，並就交易結果自行負責，本公司恕不負任何法律責任，亦不作任何保證。未經本公司授權，禁止以任何形式複製、轉載或節錄。

永豐期貨股份有限公司 | 台北市重慶南路一段2號8樓 | 02-2381-1799 | 114年金管期總字第010號 | 顧問事業部