

台指期晨報

永豐期貨顧問事業部編製



夜盤期權籌碼 (單日交易淨部位, 單位: 口/億元)

	大台 (口數)	小台 (口數)	微台 (口數)	大台+ 小台/4+ 微台/20	Call (口數)	Put (口數)	Call (金額)	Put (金額)
外資	+78	+1342	+1323	+479.7	-56	+67	-0.037	-0.041
投信	0	0	0	0	0	0	0	0
自營	-156	-151	+3373	-25.1	+1786	-640	+0.153	-0.123
合計	-78	+1191	+4696	+454.6	+1730	-573	+0.116	-0.164

歐美收盤行情表

標的	收盤	漲跌	漲跌幅	今年以來	0% (52週低)	↔	100% (52週高)
道瓊指數	49704.47	+95.31	+0.19%	+3.4%			91%
標普五百	7412.84	+13.91	+0.19%	+8.3%			99%
那斯達克	26274.13	+27.04	+0.10%	+13.0%			99%
費城半導	12081.0419	+305.54	+2.59%	+70.6%			100%
羅素2000	2870.6403	+9.43	+0.33%	+15.7%			98%
美元指數	97.92	+0.02	+0.02%	-0.4%	37%		
VIX指數	18.3799	+1.19	+6.92%	+22.9%	23%		
時報金融	10264.32	+31.25	+0.31%	+3.4%			72%
法國CAC	8056.38	-56.19	-0.69%	-1.1%	48%		
德國DAX	24350.28	+11.65	+0.05%	-0.6%			68%

亞洲收盤行情表

標的	收盤	漲跌	漲跌幅	今年以來	0% (52週低)	↔	100% (52週高)
加權指數	41790.06	+186.12	+0.45%	+44.3%			98%
日經指數	62417.88	-295.77	-0.47%	+24.0%			96%
韓國指數	7822.2402	+324.24	+4.32%	+85.6%			99%
上證指數	4225.0207	+45.07	+1.08%	+6.5%			99%
恆生指數	26406.84	+13.13	+0.05%	+3.0%			69%
海峽指數	4942.77	+20.87	+0.42%	+6.4%			92%
印度指數	23816.3	-359.85	-1.49%	-8.9%	39%		
印尼指數	6905.62	-63.78	-0.92%	-20.1%	7%		
泰國指數	1489.29	-11.07	-0.74%	+18.2%			89%
越南指數	1895.5	-19.87	-1.04%	+6.2%			95%

重要美股表現

標的	收盤	漲跌	漲跌幅	標的	收盤	漲跌	漲跌幅
蘋果	292.68	-0.64	-0.22%	高通	237.53	+18.44	+8.42%
亞馬遜	268.99	-3.69	-1.35%	美光	795.33	+48.52	+6.50%
谷歌	388.64	-12.16	-3.03%	特斯拉	445.0778	+16.73	+3.91%
臉書	598.86	-10.77	-1.77%	美孚石油	149.68	+5.11	+3.53%
奈飛	85.45	-2.04	-2.33%	梅西百貨	18.69	-0.79	-4.06%
微軟	412.66	-2.46	-0.59%	沃爾瑪	127.59	-2.84	-2.18%
英特爾	129.44	+4.52	+3.62%	家得寶	311.4	-6.05	-1.91%
台積電A	404.54	-7.14	-1.73%	耐吉	42.39	-1.75	-3.96%
輝達	219.44	+4.24	+1.97%	摩根大通	300	-2.10	-0.70%
德州儀器	297.76	+9.96	+3.46%	輝瑞製藥	25.81	+0.13	+0.51%

台灣期交所夜盤行情表

商品	月份	收盤	漲跌	漲跌幅	成交量	合約歷史高	合約歷史低
台指	05	42278	+309 ↑	0.74%	46025	42554	31357
	06	42387	+307 ↑	0.73%	664	42669	20819
小台指	W2	42110	+343 ↑	0.82%	65	42258	39285
	05	42270	+301 ↑	0.72%	133234	42554	31345
	06	42385	+305 ↑	0.72%	5420	42670	20740
微台指	05	42274	+305 ↑	0.73%	189696	42554	31308
	06	42393	+313 ↑	0.74%	12546	42673	20700
電子	05	2736.65	+11.4 ↑	0.42%	117	2765.05	1976.2
	06	-	-	-	-	2747	2485

台灣期交所夜盤行情表

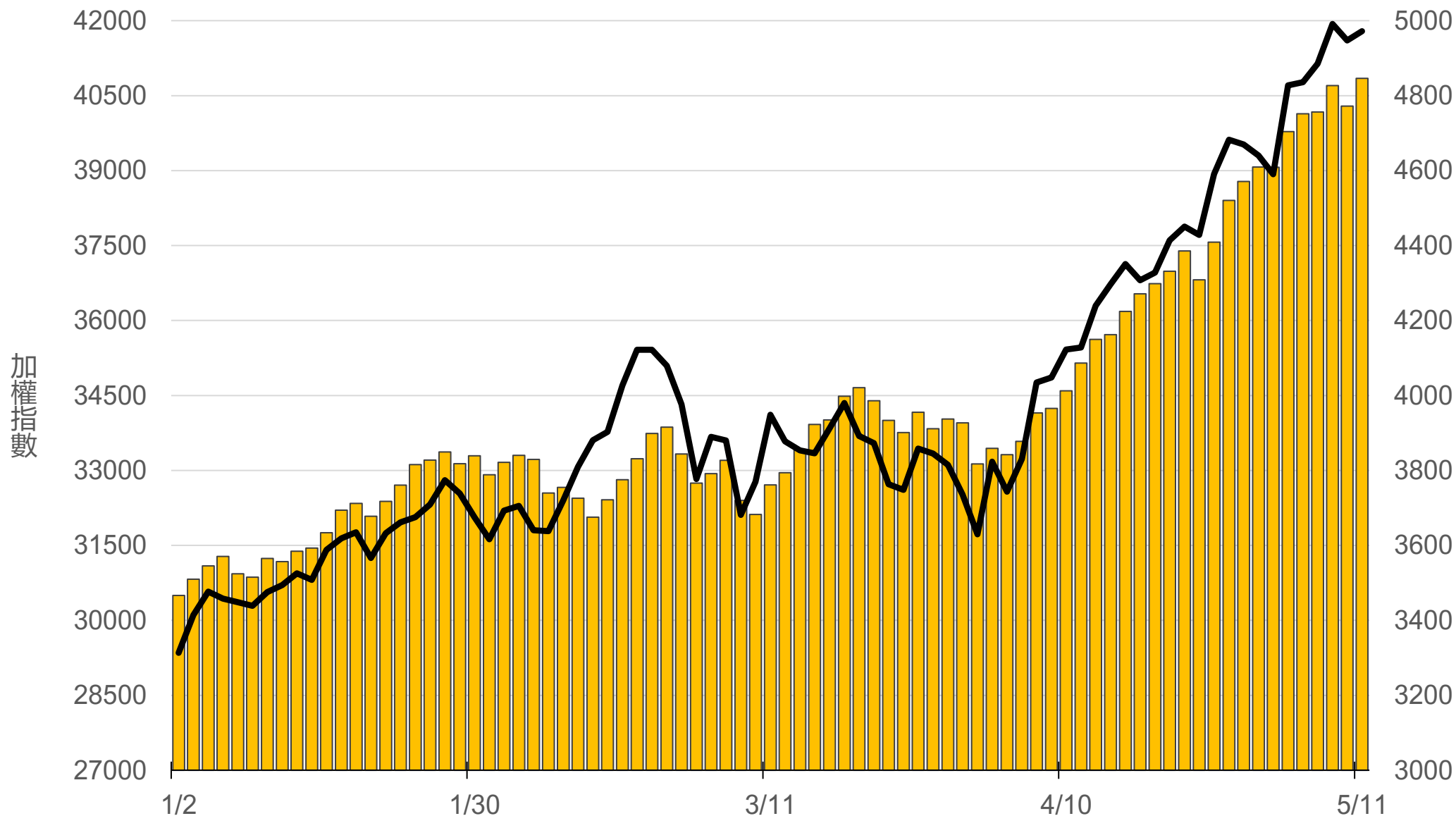
商品	月份	收盤	漲跌	漲跌幅	成交量	合約歷史高	合約歷史低
道瓊	06	49860	+260 ↑	0.52%	36	50949	45120
	09	50088	+173 ↑	0.35%	1	50799	45815
標普500	06	-	-	-	-	7428.25	6370
	09	7476	+7.5 ↑	0.10%	4	7476	6489.75
那斯達克	06	29396	+48 ↑	0.16%	330	29520	23060
	09	29657	+34 ↑	0.11%	10	29657	23490
黃金	06	-	-	-	-	5486	4304.3
	08	-	-	-	-	4811.2	4602.4
台幣黃金	06	18074.5	+170.5 ↑	0.95%	35	20933	16176
	08	18118	+78 ↑	0.43%	1	18655.5	17655.5
布蘭特	07	3287	-18 ↓	0.54%	12	3636	2750
	08	-	-	-	-	3409	2783

台灣期交所夜盤行情表

商品	月份	收盤	漲跌	漲跌幅	成交量	合約歷史高	合約歷史低	
歐元	06	-	-	▪	-	-	1.2063	1.1478
	09	-	-	▪	-	-	1.1857	1.1565
日圓	06	156.62	+0.1	↑	0.06%	8	160.06	150.8
	09	155.53	+0.03	↑	0.02%	1	158.83	153.97
英鎊	06	1.3606	+0.0014	↑	0.10%	60	1.364	1.3198
	09	0	-	▪	-	-	1.3595	1.3254
澳幣	06	-	-	▪	-	-	0.7218	0.6691
	09	-	-	▪	-	-	0.7145	0.6939
大美人	05	-	-	▪	-	-	6.8986	6.7907
	06	-	-	▪	-	-	7.046	6.7739
小美人	05	-	-	▪	-	-	6.8936	6.791
	06	-	-	▪	-	-	7.112	6.7704

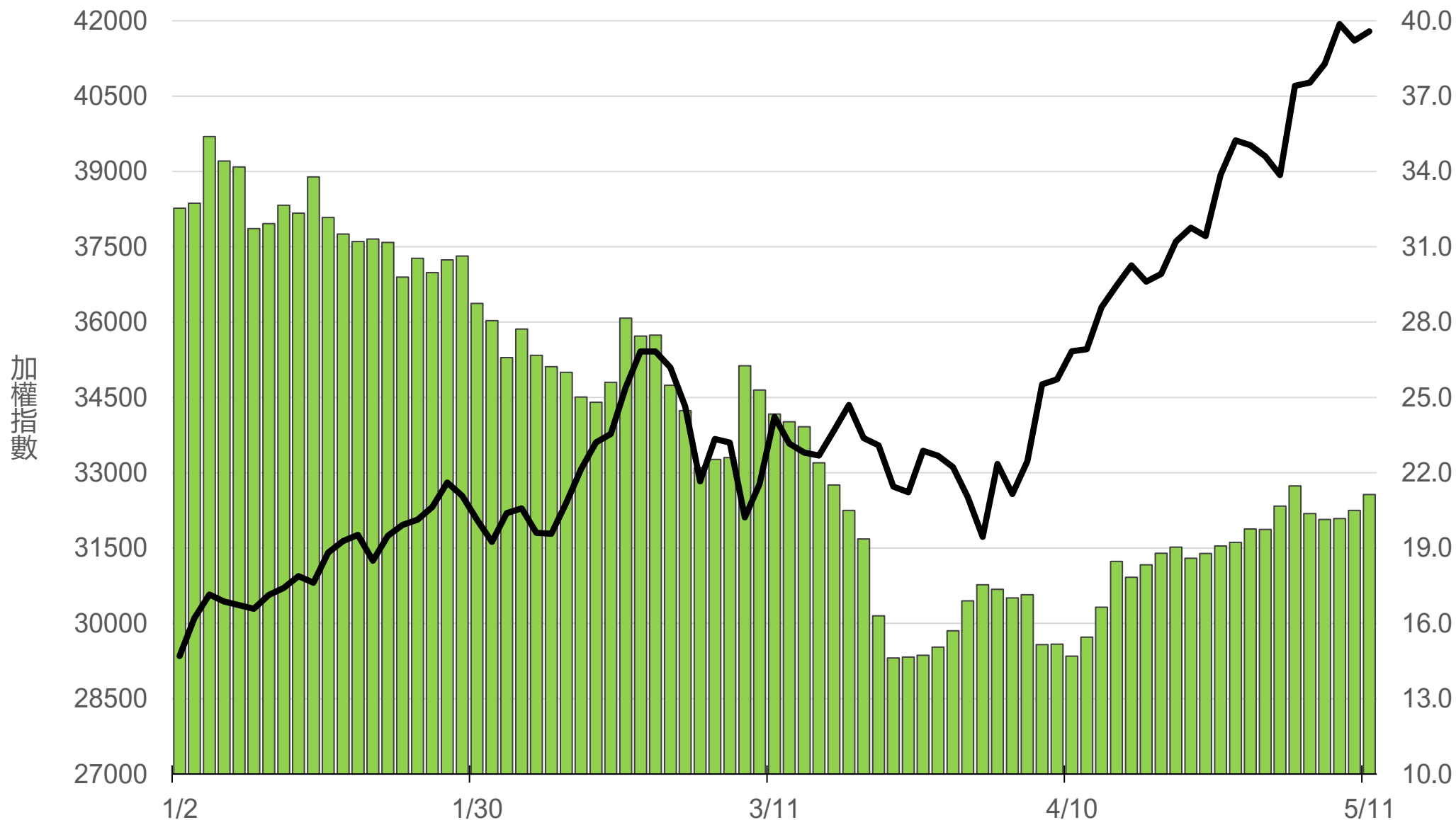
上市融資餘額(億元)

4845.9



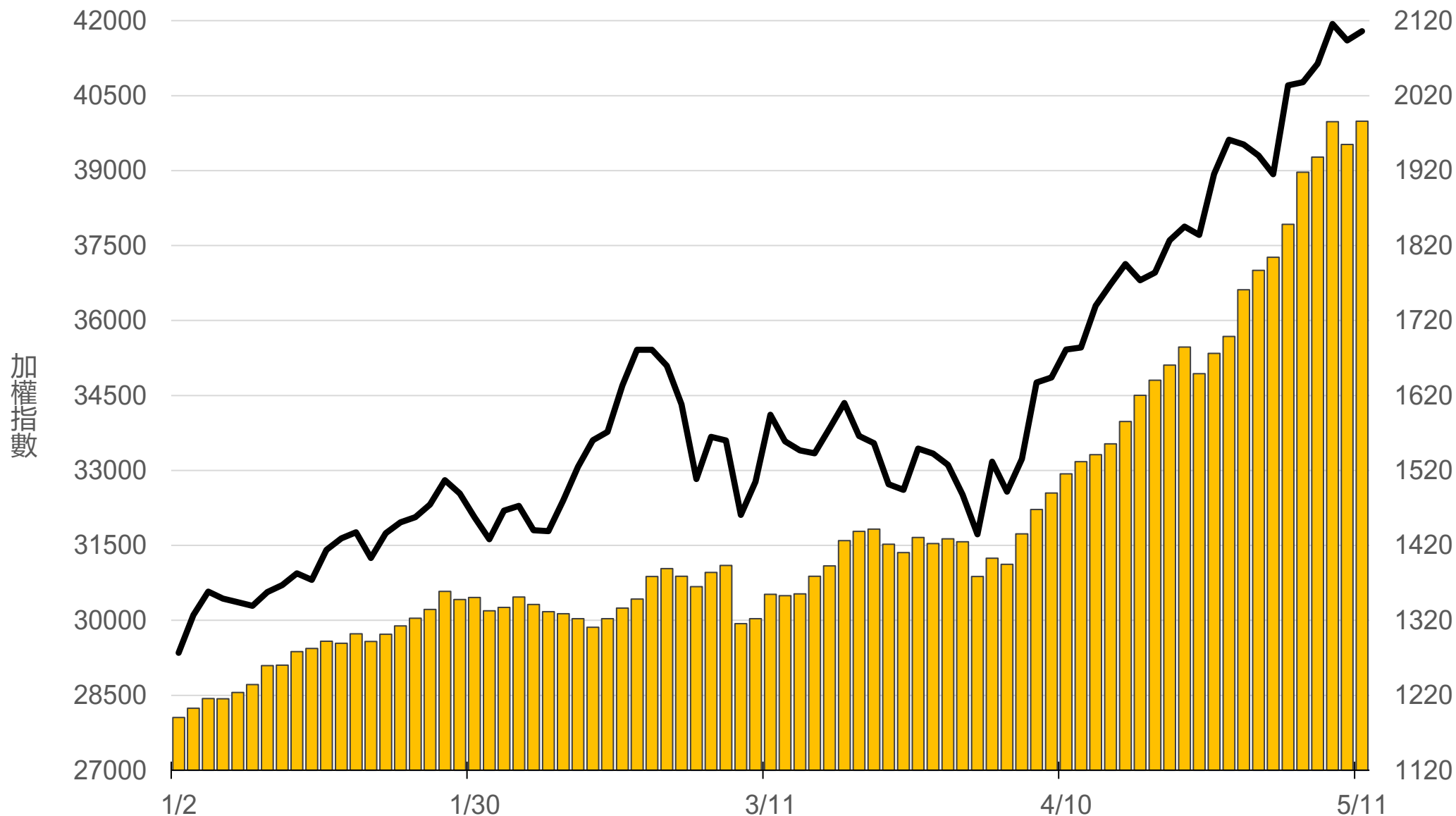
上市融券餘額(萬張)

21.1



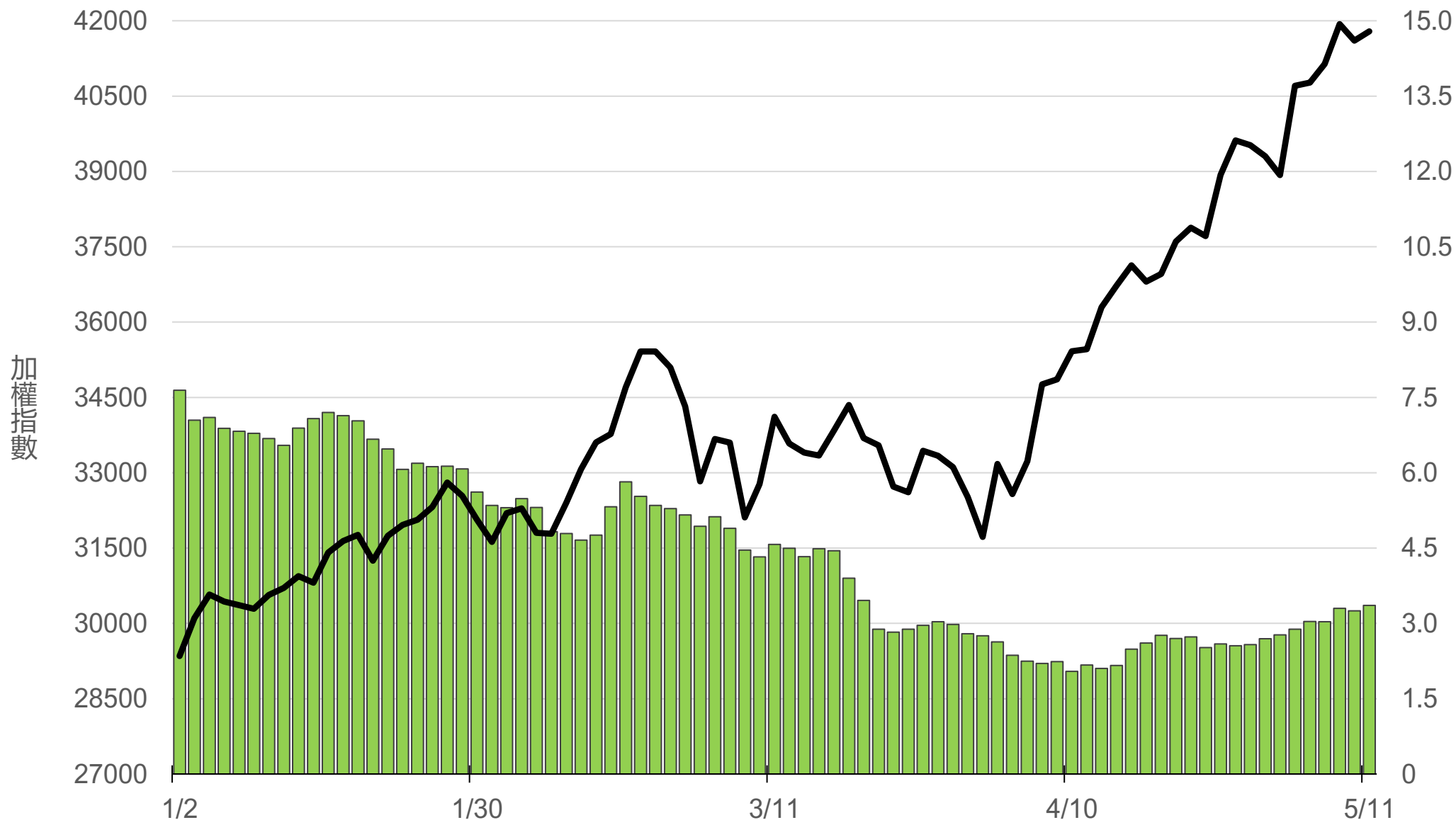
上櫃融資餘額(億元)

1985.7



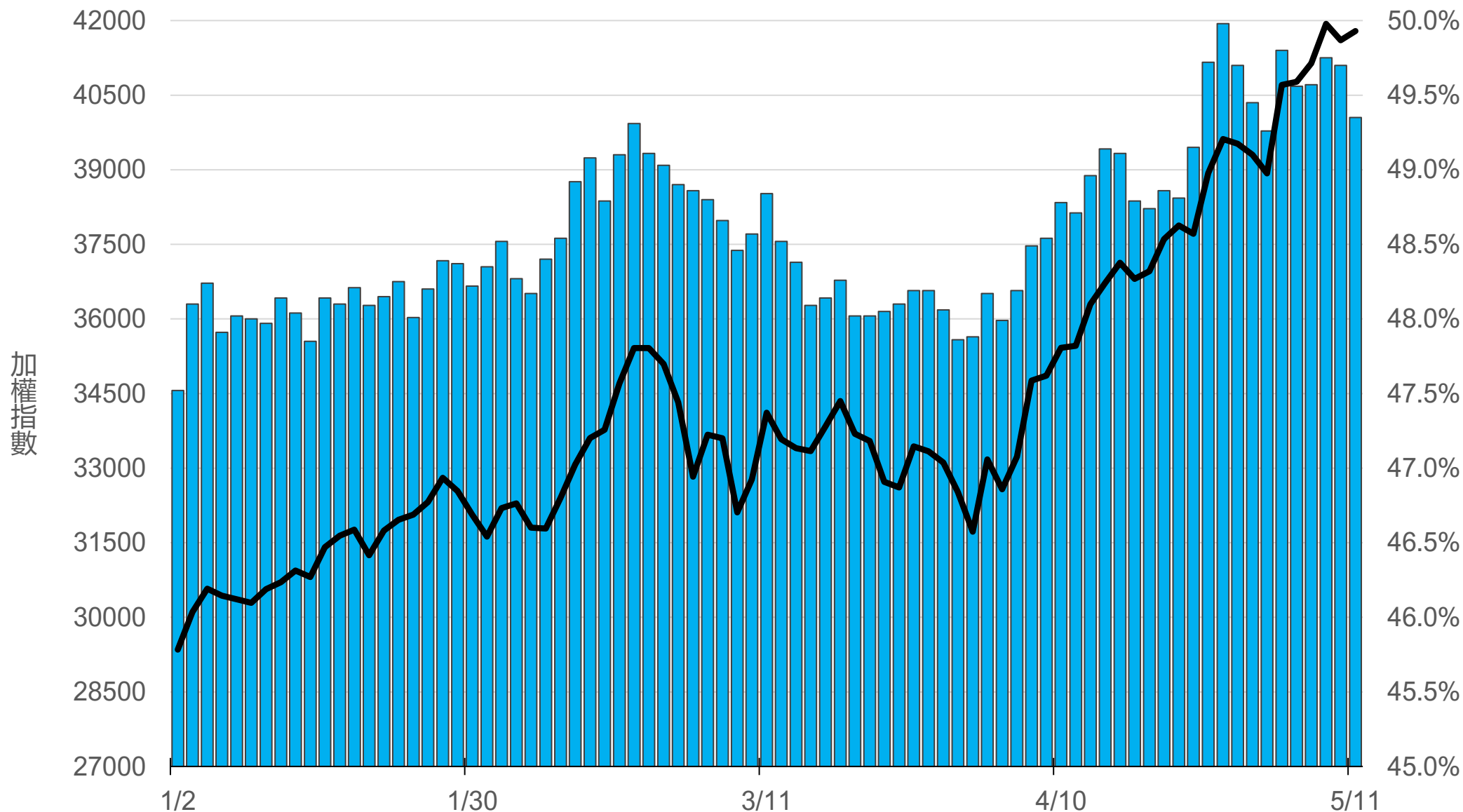
上櫃融券餘額(萬張)

3.4



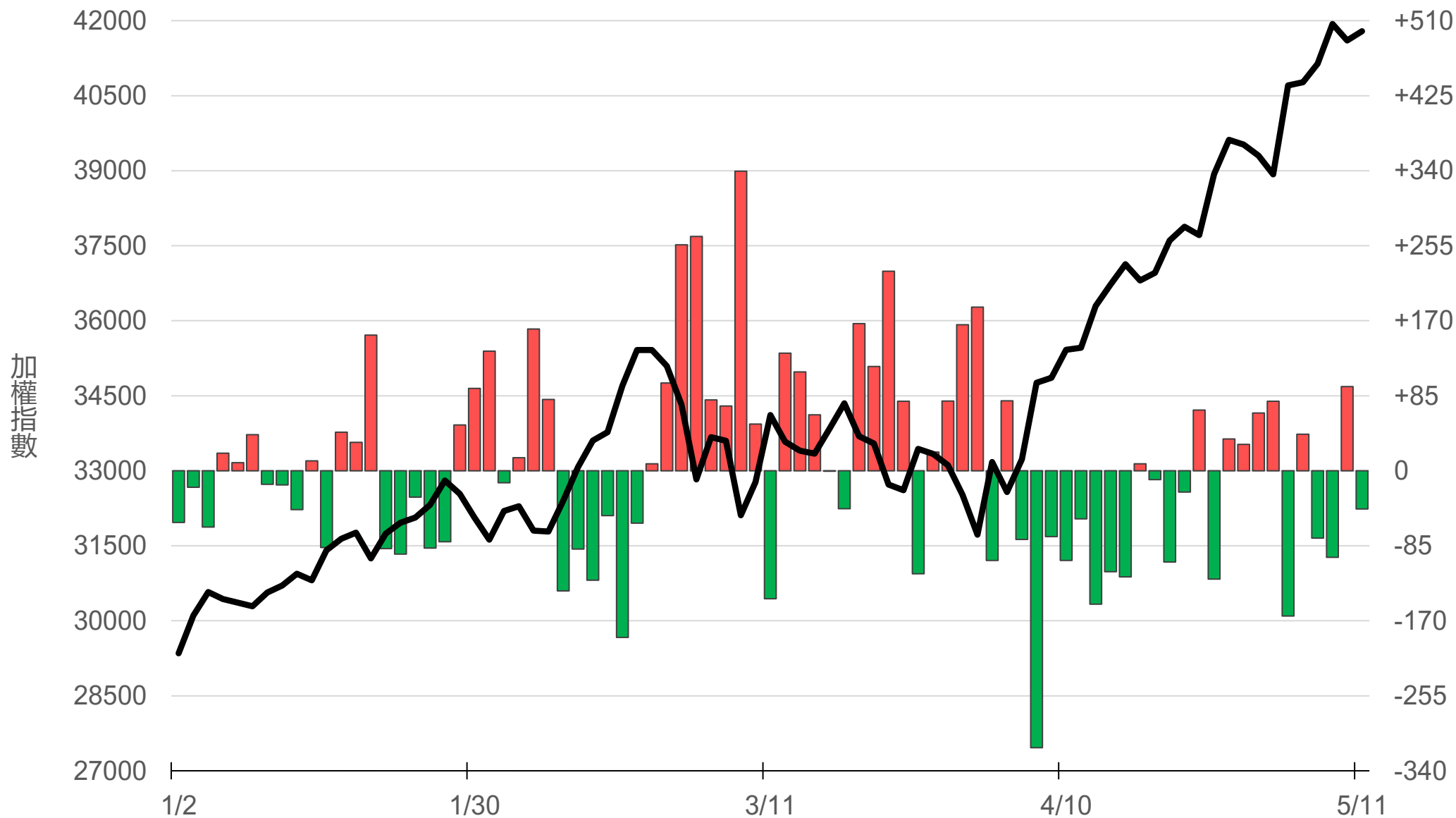
外資持股市值佔總市值%

49.35%



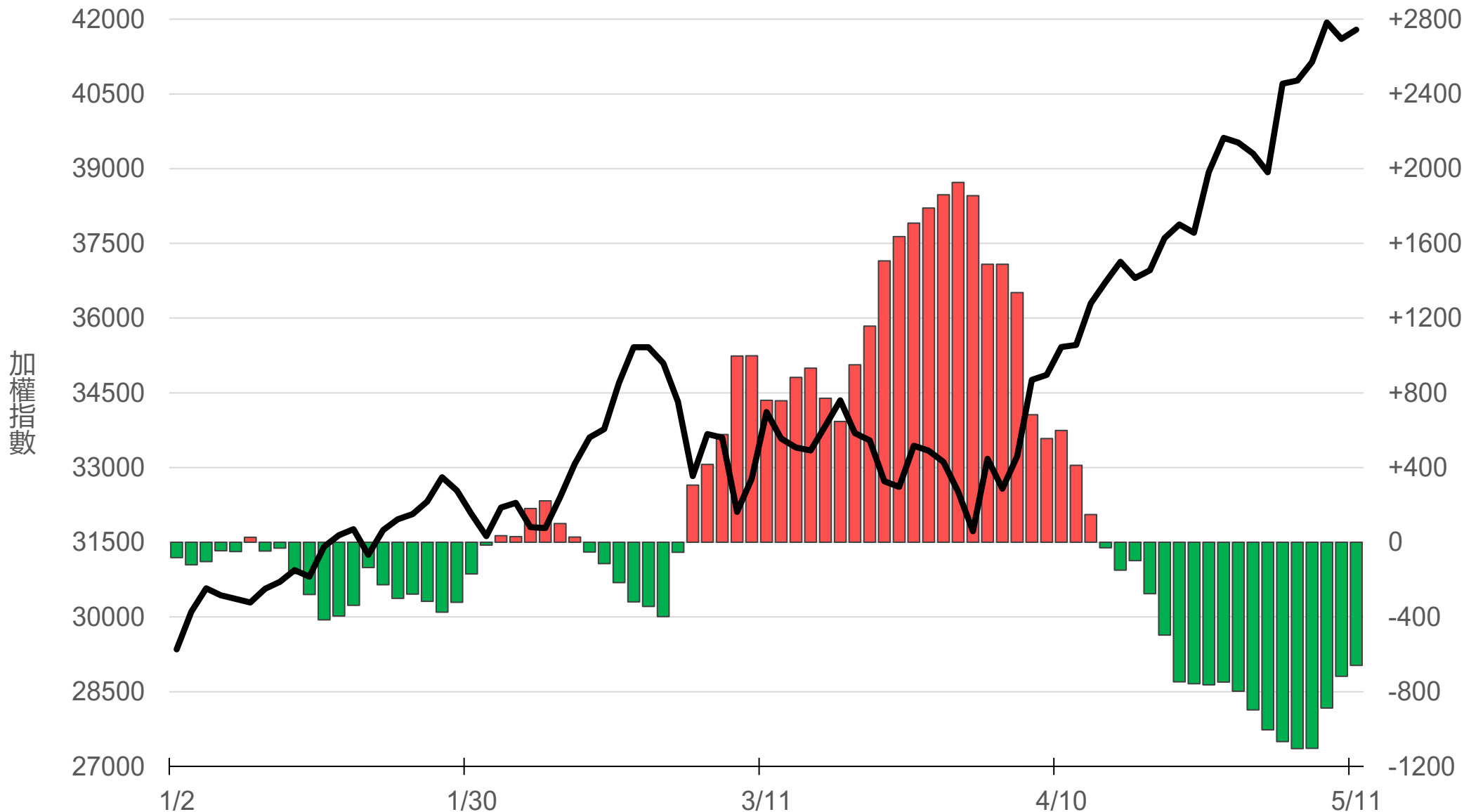
八大行庫買賣超(億元)

-43.31



八大近20日累計買賣超(億元)

-659.4



原型期貨ETF (單位: 張, 新台幣億元)

商品	收盤	漲跌	漲跌幅	成交量	金額	市值
元大黃金 (00635U)	48.92	-0.48 ↓	0.97%	8523	4.18	147.7
元大石油 (00642U)	30.24	+1.33 ↑	4.60%	9010	2.71	35.9
元大白銀 (00738U)	64.95	+0.40 ↑	0.62%	12096	7.90	169.1
元大美元指數 (00682U)	20.09	+0.04 ↑	0.20%	0	0.00	1.5
街口黃豆 (00693U)	22.55	+0.47 ↑	2.13%	2235	0.50	22.7
街口銅 (00763U)	33.81	+0.66 ↑	1.99%	1783	0.60	19.8

槓桿及反向型期貨ETF (單位：張，新台幣億元)

商品	收盤	漲跌	漲跌幅	成交量	金額	市值
元大黃金正2 (00708L)	96.30	-1.90 ↓	1.93%	3191	3.09	106.5
元大黃金反1 (00674R)	26.41	+0.26 ↑	0.99%	101	0.03	4.5
元大石油反1 (00673R)	12.12	-0.56 ↓	4.42%	37472	4.56	95.5
元大日圓正2 (00706L)	19.83	-0.06 ↓	0.30%	917	0.18	31.9
元大日圓反1 (00707R)	31.49	0 -	0	0	0.00	1.8
元大美元指數正2 (00683L)	20.77	0 -	0	1	0.00	2.4
元大美元指數反1 (00684R)	15.39	-0.08 ↓	0.52%	1	0.00	1.5
街口布蘭特正2 (00715L)	62.55	+4.40 ↑	7.57%	11059	6.88	53.0

台 指 期 晨 報



永豐期貨股份有限公司 | 台北市重慶南路一段2號8樓 | 02-2381-1799 | 114年金管期總字第010號 | 顧問事業部

本研究報告純屬研究性質僅供參考，不保證其完整性及精確性，報告內容具時效性，邇後若有變更，本公司將不做預告或主動更新。交易人決策時應衡量自身需求與交易風險，並就交易結果自行負責，本公司恕不負任何法律責任，亦不作任何保證。未經授權，禁止任何形式抄襲、引用或轉載。