

台股除權息點數預估

永豐期貨顧問事業部編制

2026/05/11

- 1.目前本報告的除息點數將較實際情況低估(因為部分個股尚未公布現金股利金額)
- 2.由於多數個股尚未公布實際除息日，因此依已知的股東會日期向後推算除息日
- 3.報告中**MSCI**為港交所摩根台指期之簡稱、**FTSE**則為新加坡交易所富時台指期

近月合約除息概況

製表日：2026/05/11 運用日：2026/05/12

項目	台指	電子	金融	非金電	櫃買	MSCI	FTSE
月份	05	05	05	05	05	05	05
結算日	05/20	05/20	05/20	05/20	05/20	05/28	05/28
近月 待蒸發(實)	(0)	(0)	(0)	(0)	(0.01)	(0)	(0)
待蒸發(實+估)	0	0	0	0	0.01	0	0
已蒸發	2.49	0.05	0	5.99	0.24	0	0
月份	06	06	06	06	06	06	06
結算日	06/17	06/17	06/17	06/17	06/17	06/26	06/26
次月 待蒸發(實)	(62.06)	(4.58)	(0)	(12.73)	(0.14)	(2.66)	(2.45)
待蒸發(實+估)	115.54	7.91	1.24	44.50	0.40	7.03	14.27
待蒸發	533.68	22.50	104.70	411.56	5.52	18.87	46.16
全年 已蒸發	69.33	4.64	0	34.21	1.00	2.80	2.44
總預估點數	603.02	27.13	104.70	445.76	6.52	21.67	48.60

待蒸發：運用日當天(不含)至該合約結算期間，共需蒸發之點數；(實)：只考慮確定公布除息日；(實+估)：確定公布+模型預估公布之影響點數

即5/12盤中5月台指期逆價差尚須排除0.00點待蒸發點數；6月台指期逆價差尚須排除115.54點待蒸發點數

未來逐日蒸發點數

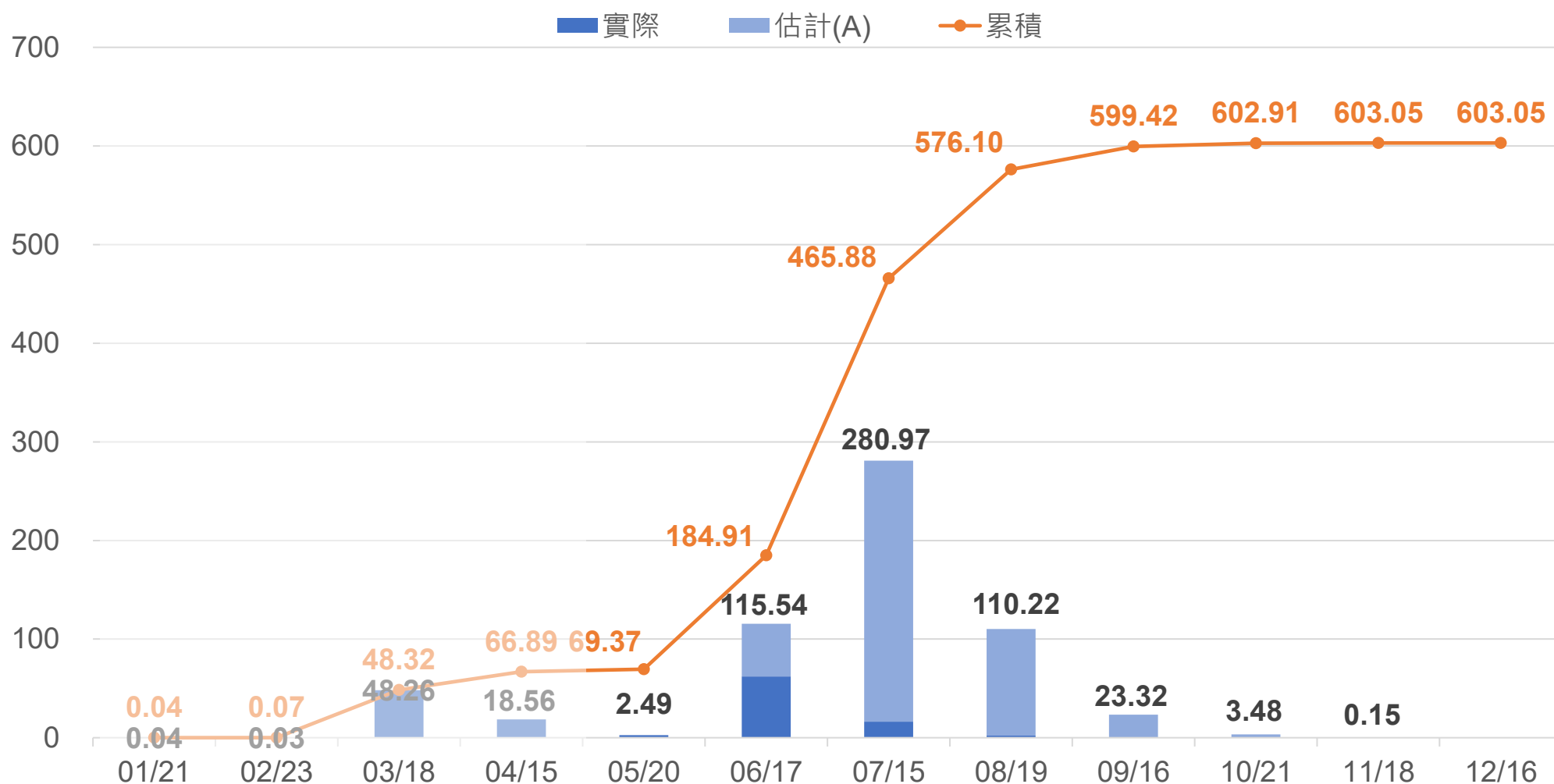
日期	台指	電子	金融	非金電	櫃買	MSCI	FTSE
2026/5/12							
2026/5/13							
2026/5/14							
2026/5/15							
2026/5/18							
2026/5/19					0.01		
2026/5/20							
2026/5/21							
2026/5/22	0.07	0.01					
2026/5/25	0.04						
2026/5/26							
2026/5/27	1.03	0.03		2.18	0.04		

台指週合約預估影響點數

合約	結算日	當週蒸發	待蒸發	已蒸發	狀態
202604W4	2026/4/22	1.4	0	1.4	-
202604W5	2026/4/29	1.09	0	1.09	-
202605W1	2026/5/6	0	0	0	-
202605W2	2026/5/13	0	0	0	交易中
202605	2026/5/20	0	0	0	-
202605W4	2026/5/27	1.15	1.15	0	-
202606W1	2026/6/3	2.49	3.63	0	-
202606W2	2026/6/10	3.09	6.72	0	-
202606	2026/6/17	108.82	115.54	0	-

全年蒸發點數估計-台指

橘字為年初至該月結算之累積值
黑字為該合約(近月期間)之蒸發點

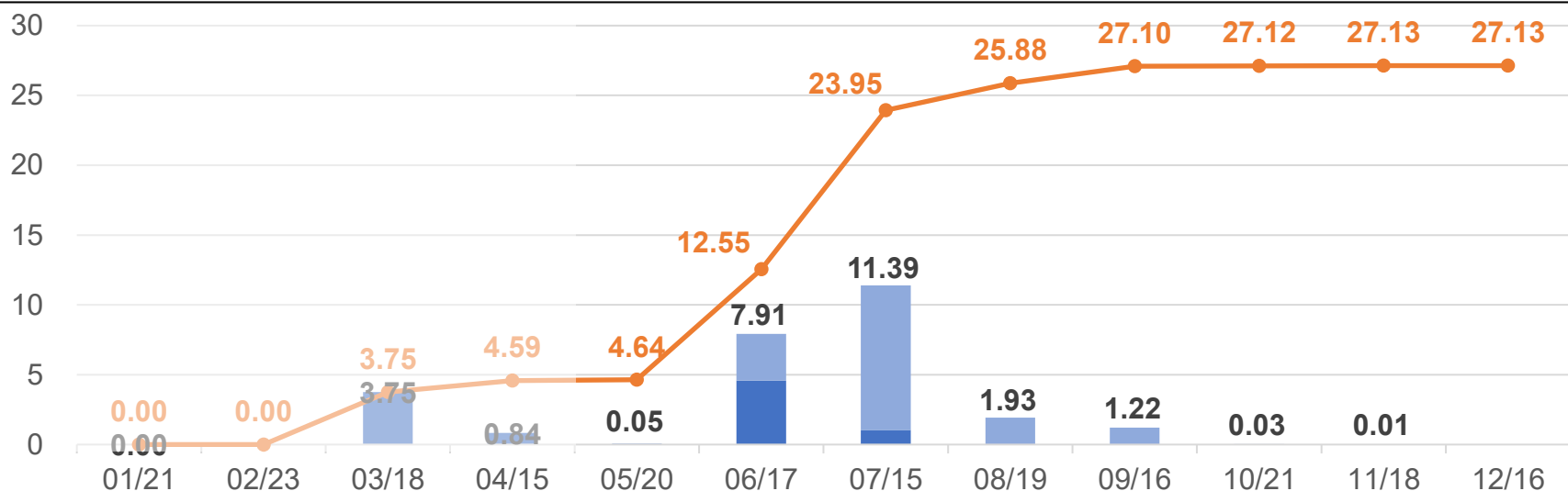


(估計代表尚未公布實際除息日，依已知的股東會日期往後推算)

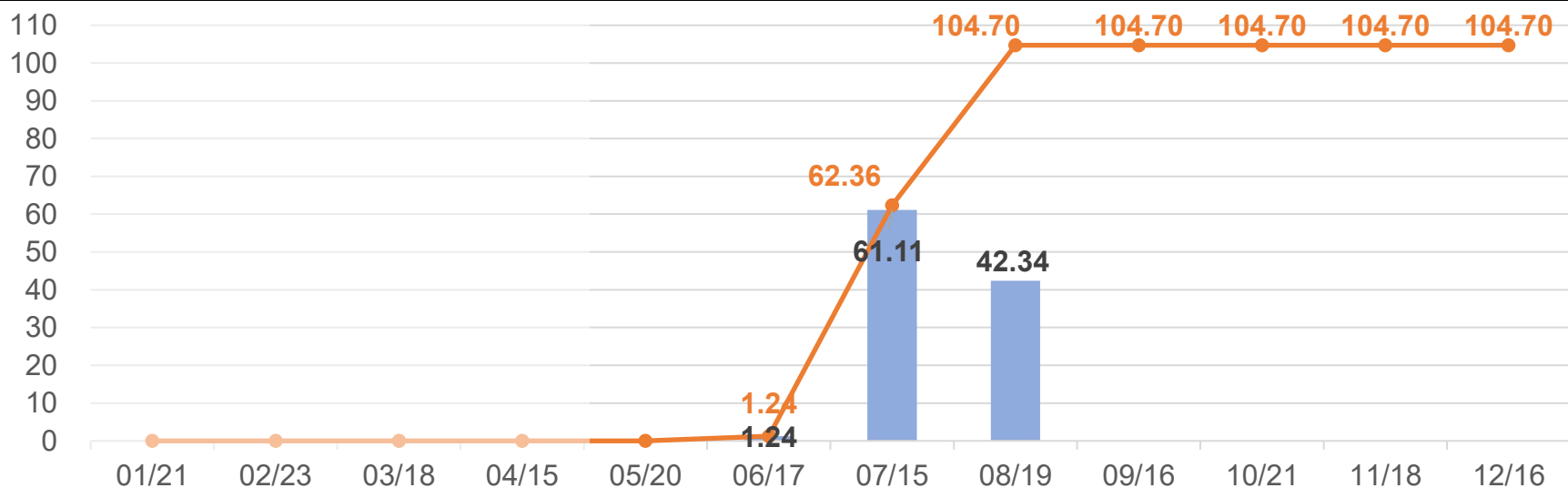
全年蒸發點數估計-電子、金融

橘字為年初至該月結算之累積值
黑字為該合約(近月期間)之蒸發點

電子



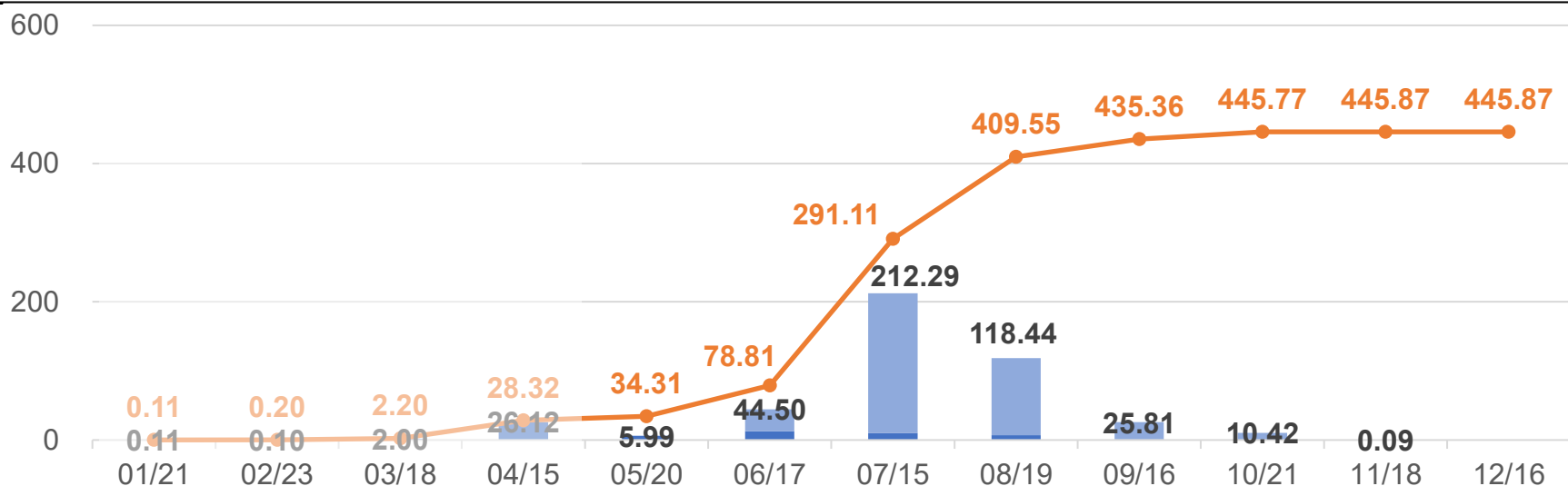
金融



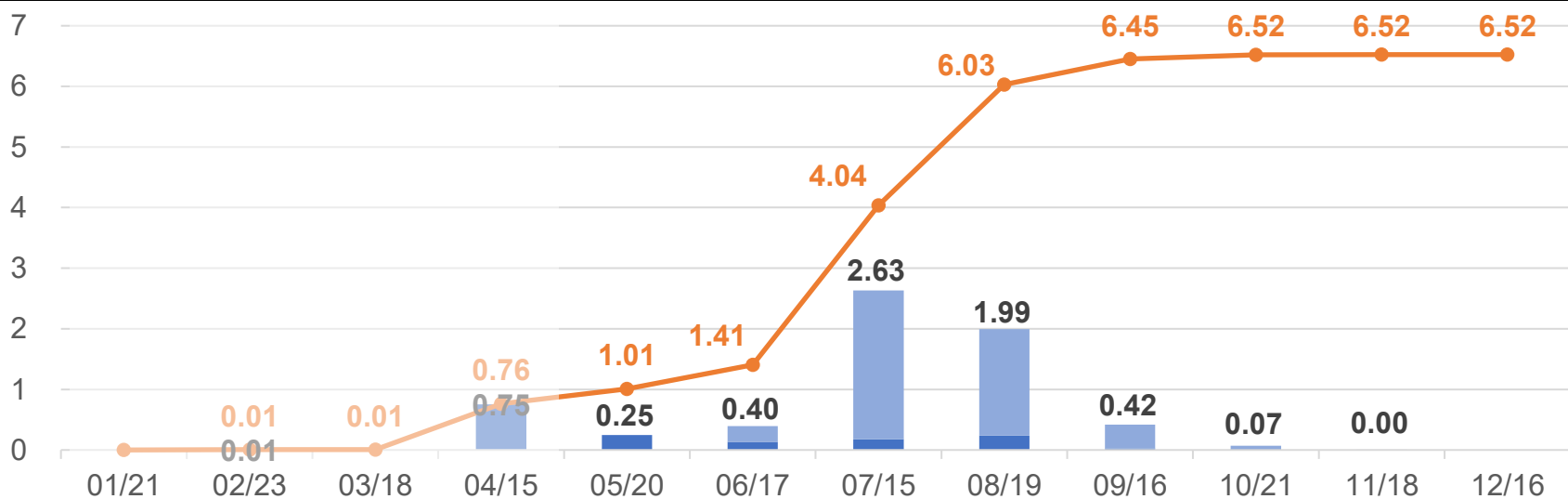
全年蒸發點數估計-非金電、櫃買

橘字為年初至該月結算之累積值
黑字為該合約(近月期間)之蒸發點

非金電



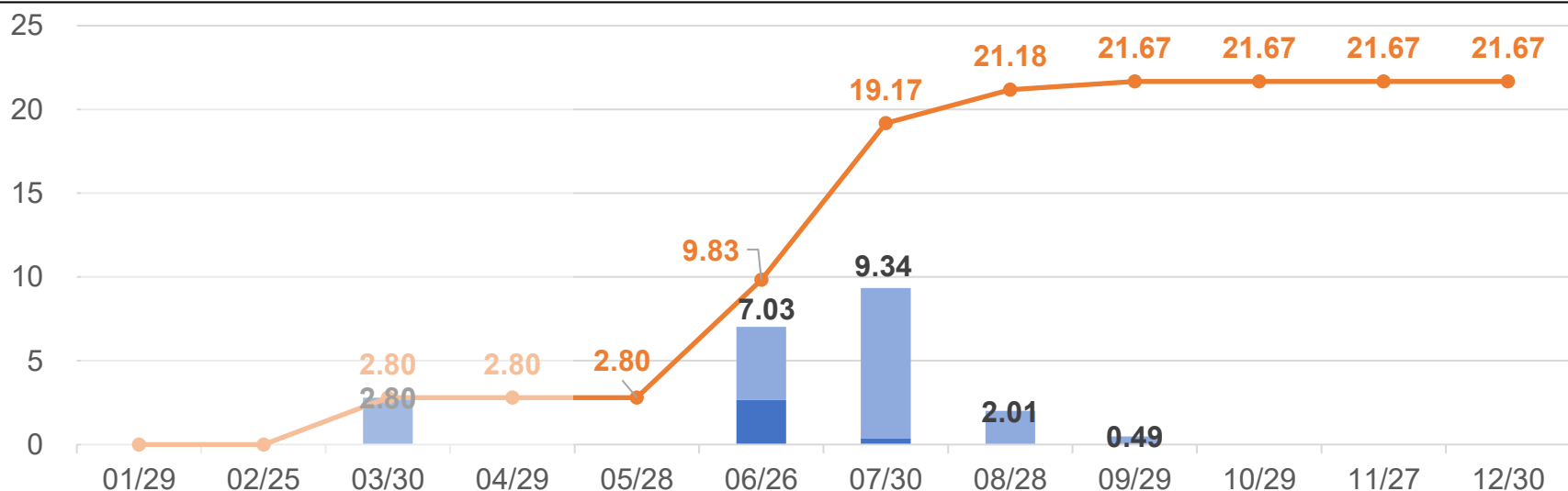
櫃買



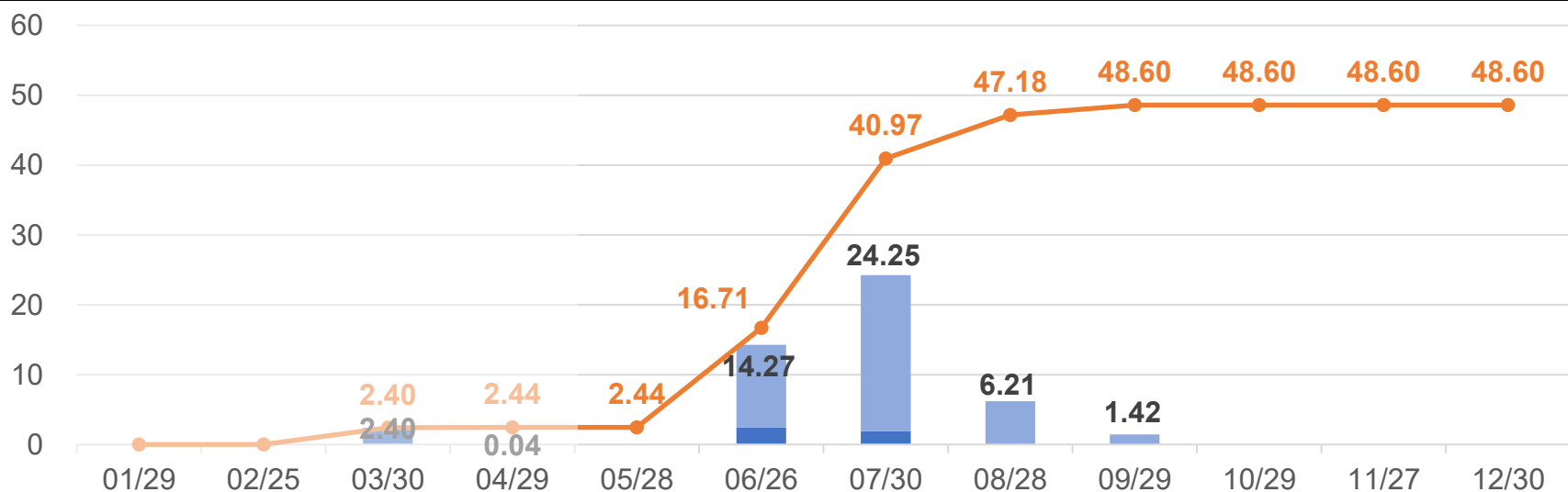
全年蒸發點數估計-MSCI、FTSE

橘字為年初至該月結算之累積值
黑字為該合約(近月期間)之蒸發點

MSCI
(摩台)



FTSE
(富台)



台指待除息前50大

*「估計」代表尚未公布除息日，依股東會日期向後推算
 **橘色區域代表對該指數影響點數，醒目數字代表影響程度排名前10

代號	股票	現金股利	日期	狀態	台指	電子	金融	MSCI	FTSE
2330	台積電	6	6/11	實際	47.65	3.75		2.39	1.39
3481	群創	1	6/11	估計	2.45	0.19		0.08	0.36
2382	廣達	15.6	6/15	估計	18.45	1.45		0.9	2.02
4938	和碩	4	6/15	實際	3.29	0.26		0.17	0.38
2308	台達電	11.6	6/16	估計	9.23	0.73		0.25	1.1
2207	和泰車	20	6/16	估計	3.41			0.19	0.27
6669	緯穎	145	6/16	估計	8.25	0.65		0.34	0.74
2615	萬海	3	6/18	估計	2.58			0.05	0.18
2327	國巨*	6	6/19	估計	3.81	0.3		0.15	0.46
6505	台塑化	1.2	6/22	估計	3.5				0.07

台指待除息前50大

*「估計」代表尚未公布除息日，依股東會日期向後推算
 **橘色區域代表對該指數影響點數，醒目數字代表影響程度排名前10

代號	股票	現金股利	日期	狀態	台指	電子	金融	MSCI	FTSE
3231	緯創	5.5	6/22	估計	5.36	0.42		0.43	0.83
2357	華碩	42	6/23	估計	9.55	0.75		0.67	1.41
2603	長榮	16	6/23	估計	10.61			0.38	0.85
2303	聯電	2.6	6/26	估計	10.02	0.79		0.37	1.49
4904	遠傳	3.81	6/26	估計	4.21	0.33		0.16	0.33
3045	台灣大	4.8	6/29	估計	5.47	0.43		0.21	0.33
2883	凱基金	1	6/29	估計	5.68		4.85	0.28	0.77
2882	國泰金	3.5	6/29	估計	17.37		14.81	0.71	1.61
2317	鴻海	7.2	7/1	估計	30.88	2.43		2.04	4.31
2885	元大金	1.8	7/1	估計	7.35		6.27	0.31	0.96

台指待除息前50大

*「估計」代表尚未公布除息日，依股東會日期向後推算
 **橘色區域代表對該指數影響點數，醒目數字代表影響程度排名前10

代號	股票	現金股利	日期	狀態	台指	電子	金融	MSCI	FTSE
2356	英業達	2	7/2	估計	2.2	0.17		0.12	0.25
2412	中華電	5.2	7/3	估計	12.35	0.97		0.49	0.97
1102	亞泥	2.3	7/6	估計	2.5			0.16	0.26
5876	上海商銀	1.8	7/6	估計	2.68		2.28	0.18	0.34
2454	聯發科	24.5	7/7	實際	12.03	0.95		0.36	1.77
2404	漢唐	40	7/8	估計	2.33	0.18			0.32
2881	富邦金	4.25	7/9	估計	20.31		17.32	0.88	1.74
3034	聯詠	23	7/9	估計	4.29	0.34		0.27	0.65
2891	中信金	2.5	7/13	估計	15.45		13.17	0.84	2.17
3036	文晔	7.8	7/13	估計	3.35	0.26			0.34

台指待除息前50大

*「估計」代表尚未公布除息日，依股東會日期向後推算
 **橘色區域代表對該指數影響點數，醒目數字代表影響程度排名前10

代號	股票	現金股利	日期	狀態	台指	電子	金融	MSCI	FTSE
2618	長榮航	2	7/13	估計	3.31			0.13	0.27
7769	鴻勁	65	7/14	估計	3.58	0.28			
1216	統一	3	7/16	估計	5.22			0.39	0.72
2395	研華	11.2	7/17	估計	2.97	0.23		0.08	0.25
2884	玉山金	1.4	7/23	估計	6.93		5.91	0.49	1.05
5871	中租-KY	5.8	7/27	估計	3.31			0.2	0.42
2912	統一超	9	7/27	估計	2.87			0.14	0.23
2345	智邦	15	7/29	估計	2.58	0.2		0.08	0.36
2376	技嘉	12	7/31	估計	2.46	0.19		0.12	0.32
2887	台新新光金	1	8/3	估計	8.04		6.86		1.13