

台指期盤後快訊

永豐期貨顧問事業部編製



收盤行情表

2026年5月11日 星期一

合約	收盤	漲跌	漲跌幅	成交量	OI	OI增減
加權指數	41790.06	+186.12	+0.45%	1.163355	兆元	
台指05	41969	+38	+0.09%	88708	89581	-6
台指06	42080	+20	+0.05%	2008	6586	+844
小台05	41969	+38	+0.09%	234402	29778	+235
小台06	42080	+20	+0.05%	9478	6135	+2
微台05	41969	+38	+0.09%	304360	42292	+874
微台06	42080	+20	+0.05%	21207	11206	-309
電子05	2725.25	+7.95	+0.29%	250	505	-2
金融05	2575	-21.80	-0.84%	374	599	+42
非金05	14314	+14.00	+0.10%	75	123	-6

今日無台選結算

川習會前先打能源牌 中國恐成最大壓力承受者

指數週一上漲186.12點，收在41790.06點，成交量1.16兆元。台指期上漲38點至41969點，正價差為178.94點。籌碼面部分，三大法人買超49.34億元；而在台指期淨部位方面，三大法人淨空單減少1133口至-7590口，其中外資淨空單減少305口至-54225口；十大交易人中的特定法人全月份台指期淨空單增加560口至-2145口。

原本預期川普政府會在週末前推動中東局勢降溫，甚至讓美伊談判出現階段性成果，藉此替下週川習會鋪路，不過最新態度卻是全面否決相關協議方向，代表美方策略可能已經出現明顯轉變。從政治與經濟角度來看，這種轉向其實並不單純只是中東問題，而更像是川普刻意把能源壓力重新拉高，進一步對中國形成牽制。因為相較美國，中國對進口石油依賴度更高，一旦中東局勢持續緊張、油價維持高檔，中國製造業、運輸與整體成本壓力都會明顯增加，等於在川習會前，美方先握住能源與地緣政治籌碼。川普真正的目的，可能是希望在川習會上要求中國對伊朗施壓，逼迫伊朗重新回到核協議框架內，讓中國在中東問題上被迫選邊與承擔責任，這也符合川普一貫的交易式談判風格。也因為如此，原本市場期待的「地緣政治利空解除」短線落空，導致資金開始重新觀望，今天盤面其實已經反映這種情緒，指數雖然沒有大跌，但也缺乏強攻動能，呈現典型高檔震盪格局。現階段市場最大問題不是基本面轉差，而是不確定性重新升高，尤其川習會前，各種消息面與政治表態可能持續反覆，導致資金不敢單邊大舉押注。因此本週行情預期不會太明確，較可能維持像今天這種小幅震盪，或者波段放大的區間整理，盤面雖然不至於立刻轉空，但短線也很難出現連續性強攻，資金可能轉向個股與題材輪動為主，指數則進入等待消息落地的整理階段。

選擇權未平倉量部分，05月買權最大OI落在38000點，賣權最大OI落在26900點；05月F3買權最大OI落在46200點，賣權最大OI落在35000點。全月份未平倉量put/call ratio值由1.81下降至1.62。VIX指數下降2.09至35.46。外資台指期買權淨金額1.23億元；賣權淨金額0.66億元。(永豐期貨研調)

三大法人籌碼變化 單位：口 / 億元

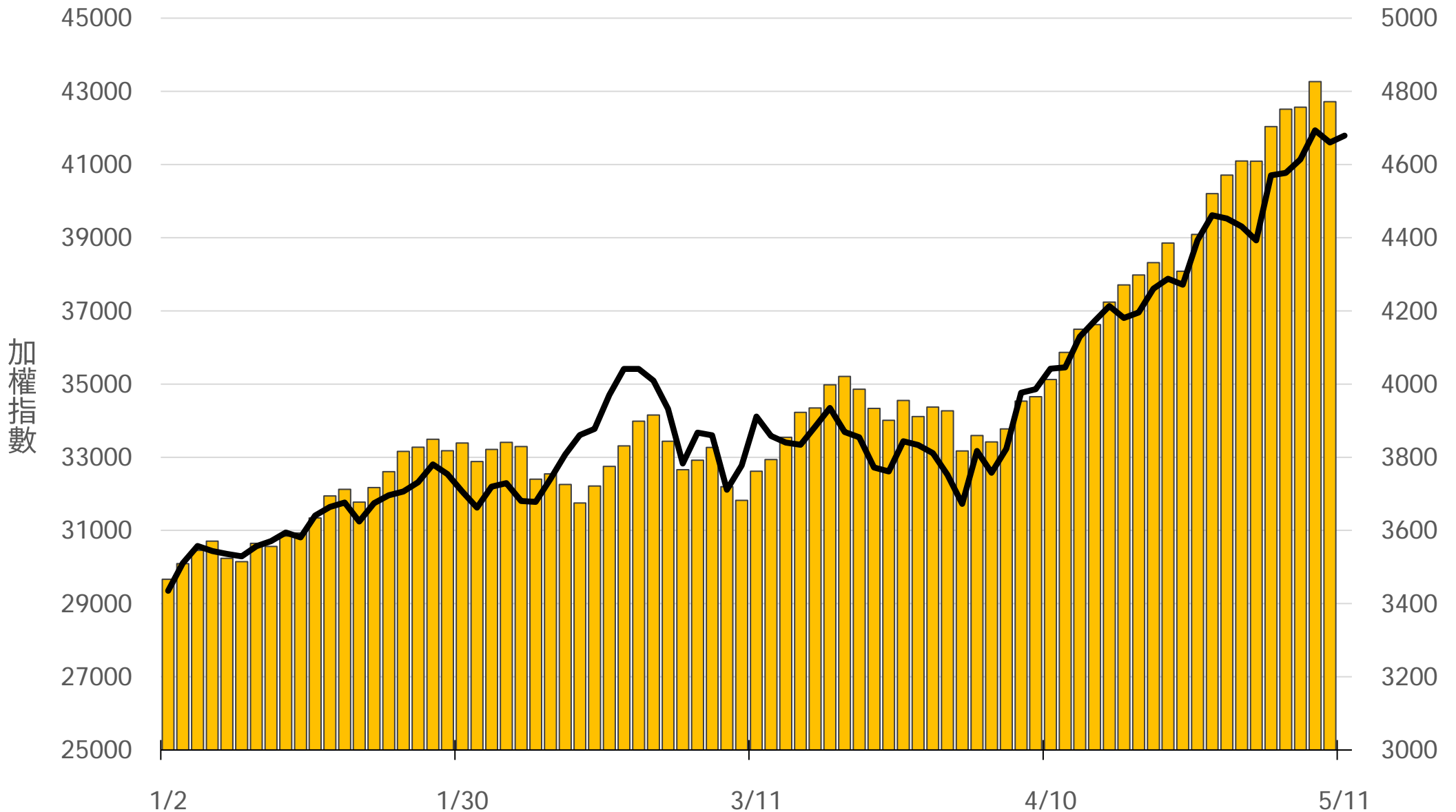
	現貨 (金額)	台指 (口數)	Call (口數)	Put (口數)	Call (金額)	Put (金額)
外資	-109.84	-54225 (+305)	3260 (+1490)	4073 (+522)	1.23 (-0.20)	0.66 (-0.14)
投信	+121.88	46609 (+302)	-429 (0)	127 (0)	-1.49 (0)	0 (0)
自營	+37.30	26 (+526)	4897 (+3101)	7363 (+2022)	-1.66 (-0.02)	-0.54 (+0.17)
合計	+49.34	-7590 (+1133)	7728 (+4591)	11563 (+2544)	-1.92 (-0.22)	0.12 (+0.03)

十大交易人期權淨部位(口)

	十大(特定人)		十大(非特定人)		全市場OI
	近月	其他月	近月	其他月	
台指	61 (+613)	-2206 (-1173)	0 (0)	1416 (+1416)	107203 (+1046)
買權	-1627 (+38)	6683 (+3706)	5631 (+220)	-5912 (-2137)	70705 (+21701)
賣權	-4653 (-1649)	-198 (-843)	1366 (+1071)	-1476 (+345)	114778 (+25906)

上市融資餘額(億元) 圖表僅更新至前一日數據

4771.9



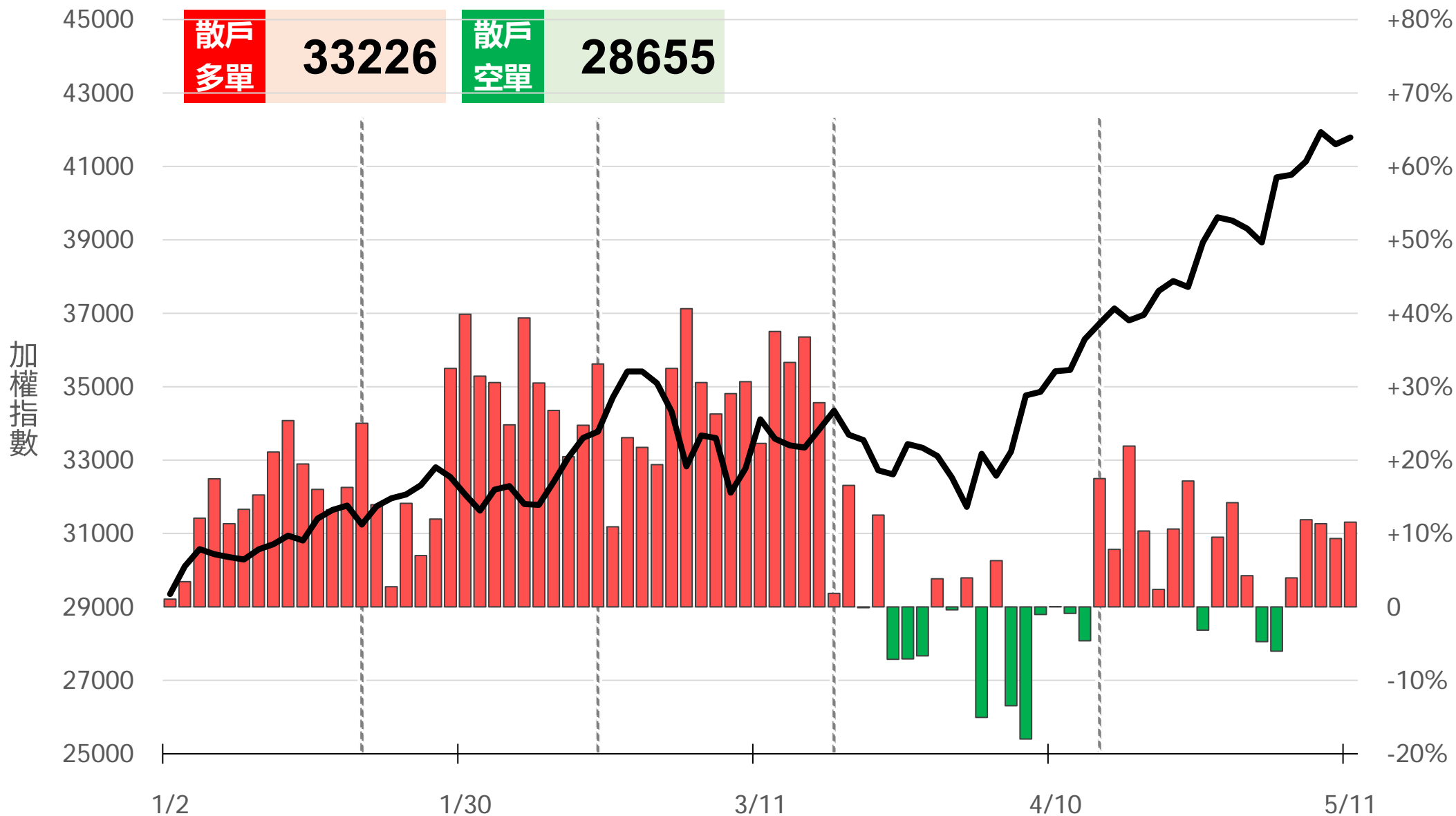
小台散戶多空比

散戶多單=全市場OI-三大法人多單(虛線為結算日)

散戶空單=全市場OI-三大法人空單

散戶多空比=(散戶多單-散戶空單)/全市場OI x 100%

+11.54%



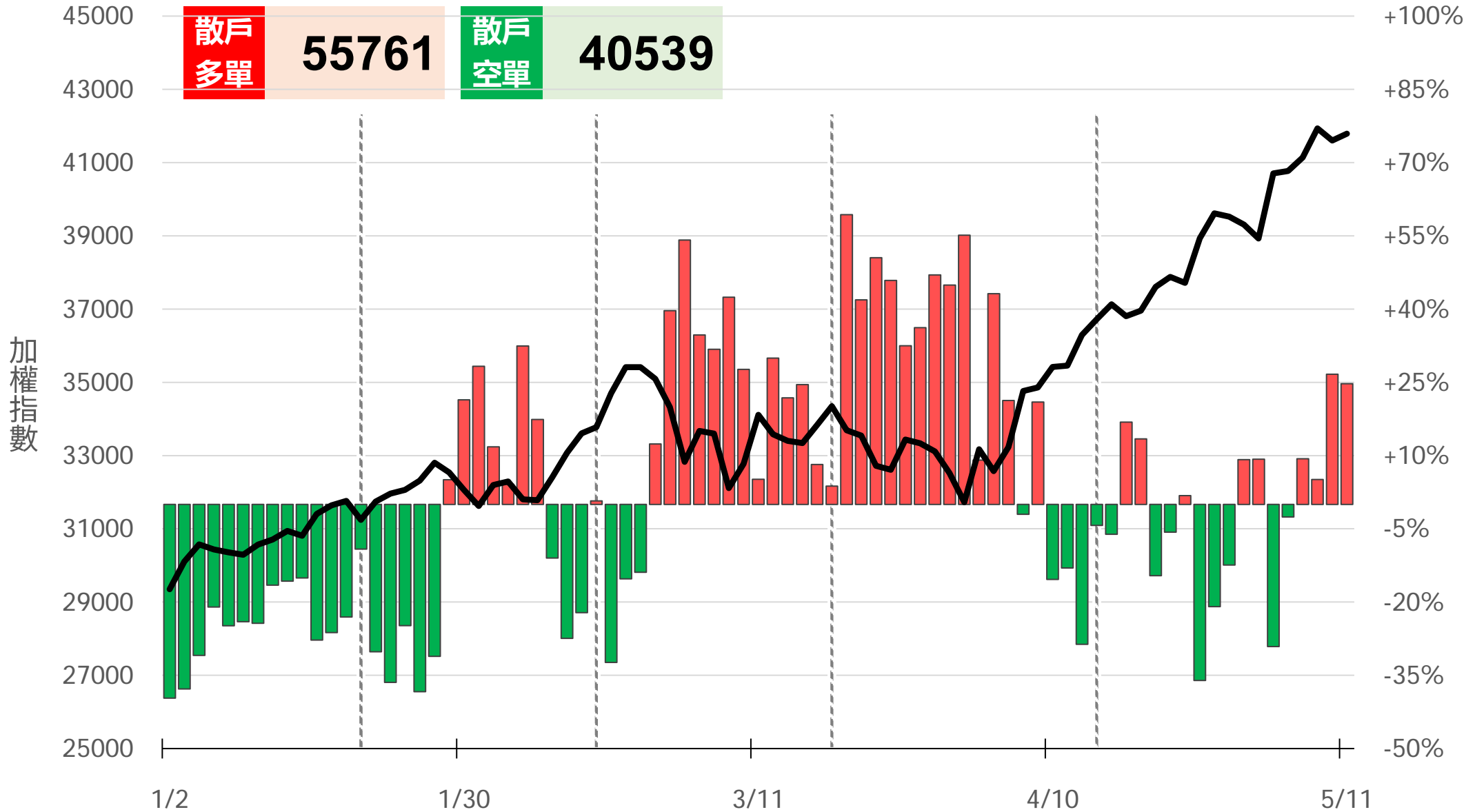
微台散戶多空比

散戶多單=全市場OI-三大法人多單(虛線為結算日)

散戶空單=全市場OI-三大法人空單

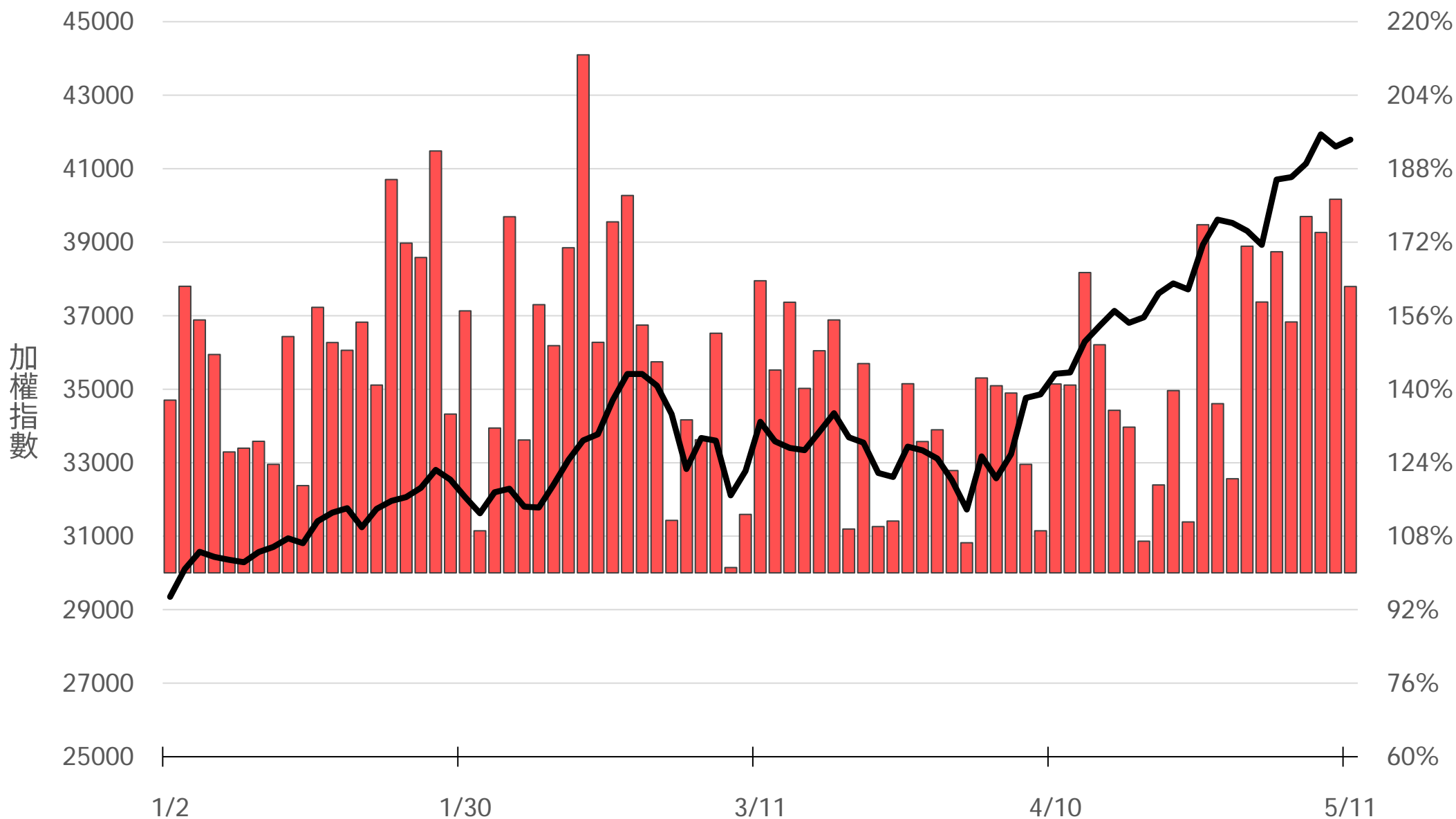
散戶多空比=(散戶多單-散戶空單)/全市場OI x 100%

+24.69%



Put/Call Ratio

162.33%



05月W2大量區

買權 43500
(1831口)

賣權 40000
(2121口)

Delta	Volume	Price	Put	Call
(+294)	384	42300	115 (-23)	
(+148)	190	42250	16 (+10)	
(+184)	392	42200	133 (+84)	
(+96)	143	42150	61 (+50)	
(+361)	509	42100	342 (+292)	
(+141)	157	42050	61 (+40)	
(+632)	896	42000	624 (+523)	
(+148)	190	41950	113 (+66)	
(+206)	338	41900	274 (+192)	
(+137)	182	41850	148 (+111)	
(+308)	472	41800	611 (+335)	
(+42)	151	41750	225 (+59)	
(+126)	259	41700	580 (+453)	
(+41)	72	41650	177 (+91)	
(+133)	201	41600	604 (+504)	
(+35)	44	41550	192 (+148)	
(+134)	296	41500	1070 (+817)	
(+6)	8	41450	252 (+222)	
(+150)	215	41400	516 (+413)	
(+3)	10	41350	215 (+195)	
(+4)	51	41300	458 (+345)	

Call

05月F3大量區

買權 46200
(1145口)

賣權 35000
(539口)

(+16) 24	42300	Put	20	(-1)
- 31	42250		20	-
(+5) 5	42200		21	(+1)
(-16) 4	42150		1	(+1)
(-6) 9	42100		3	(+2)
(-9) 31	42050		2	(-18)
(-7) 13	42000		45	(+3)
(-13) 7	41950		21	(+1)
(+1) 22	41900		131	(+2)
(+16) 17	41850		4	(+2)
(+48) 74	41800		25	(+2)
(+1) 1	41750		19	-
(+3) 5	41700		29	(+7)
- 6	41650		21	(+17)
(+1) 11	41600		15	(+1)
(+1) 1	41550		25	(+24)
(+6) 32	41500	126	(+51)	
- 0	41450	50	(+49)	
(+1) 1	41400	6	(+5)	
- 0	41350	13	(+11)	
- 20	41300	20	(+2)	

Call

05月大量區

買權 38000
(1272口)

賣權 26900
(2663口)

Delta	Volume	Price	Call	Put	Delta	Volume
(+20)	279	42500	█			19 (+5)
(+5)	5	42450			Put	2 (+2)
(-2)	103	42400	█			17 (-3)
(+9)	13	42350				4 (-2)
(-7)	185	42300	█	█		71 (+34)
(+6)	9	42250				10 (+6)
(-6)	106	42200	█	█		71 (+15)
-	21	42150		█		54 (+25)
(+31)	114	42100	█	█		60 (+18)
(-4)	24	42050		█		34 (+14)
(-8)	519	42000	█	█		153 (+25)
-	33	41950		█		41 (+6)
(+7)	156	41900	█	█		75 (+4)
(+7)	9	41850				20 (+5)
(+8)	168	41800	█	█		125 (+18)
(+2)	3	41750				14 (+10)
(-5)	101	41700	█	█		39 (+4)
(+6)	10	41650				13 (+5)
(-17)	104	41600	█	█		87 (+18)
-	6	41550		█		59 (+46)
(+1)	288	41500	█	█		197 (+42)

Call

05月F4大量區

買權 43800
(25口)

賣權 37700
(96口)

(-259) 0	42500	Put	0	(-14)
- 0	42450		0	-
(-105) 0	42400		0	(-20)
(-4) 0	42350		0	(-6)
(-191) 1	42300		0	(-37)
(-3) 0	42250		0	(-4)
(-112) 0	42200		0	(-56)
(-21) 0	42150		0	(-29)
(-81) 2	42100		0	(-42)
(-28) 0	42050		0	(-20)
(-527) 0	42000		1	(-127)
(-33) 0	41950		0	(-35)
(-149) 0	41900		0	(-71)
(-2) 0	41850		1	(-14)
(-160) 0	41800		0	(-107)
(-1) 0	41750		0	(-4)
(-106) 0	41700		0	(-35)
(-4) 0	41650		0	(-8)
(-121) 0	41600		20	(-49)
(-6) 0	41550	0	(-13)	
- 0	41500	20	(-135)	

Call

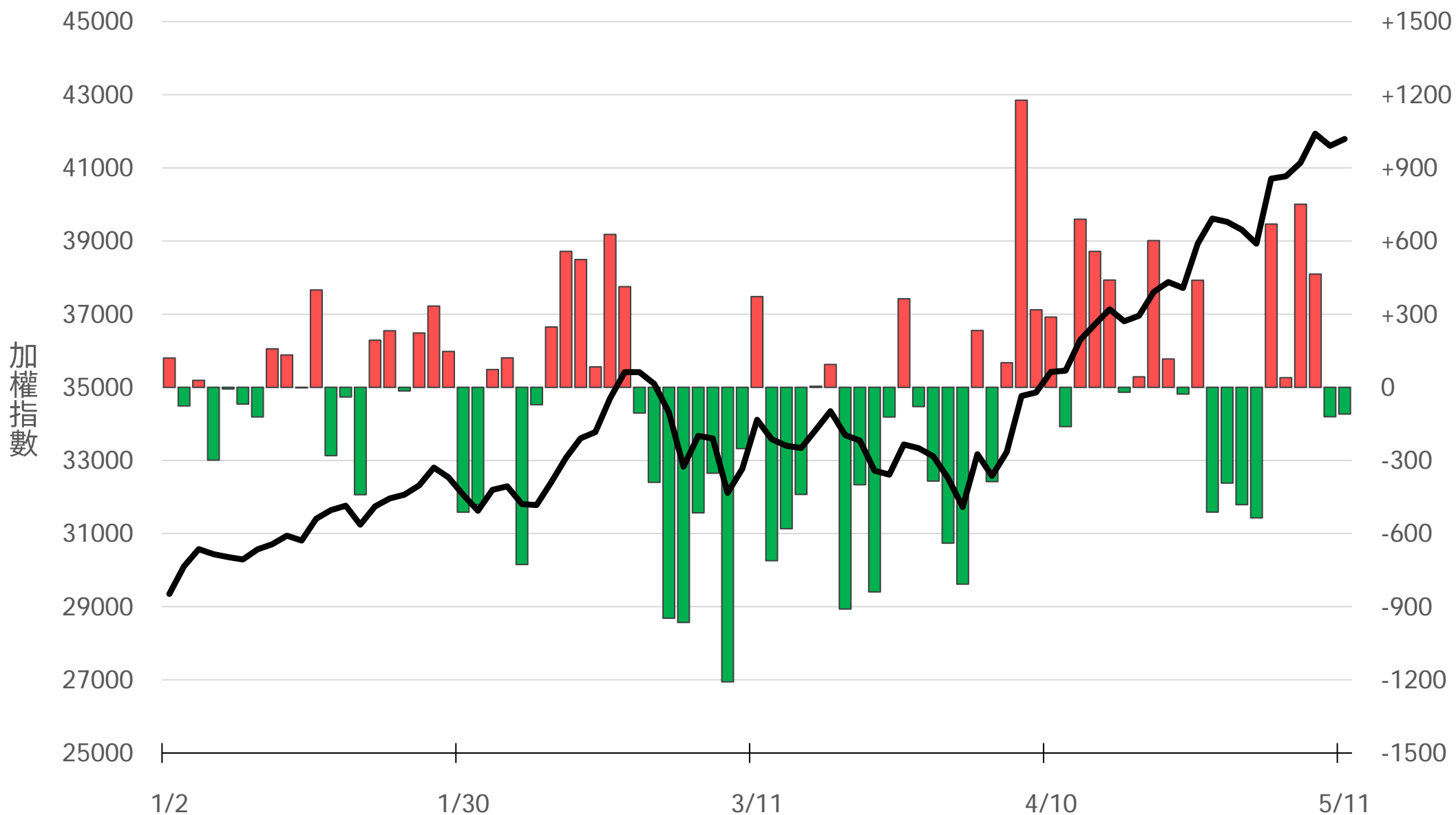
台指選波動度

VIX ▼ 35.46 買權 IV ▼ 28.16
賣權 IV ▼ 27.30



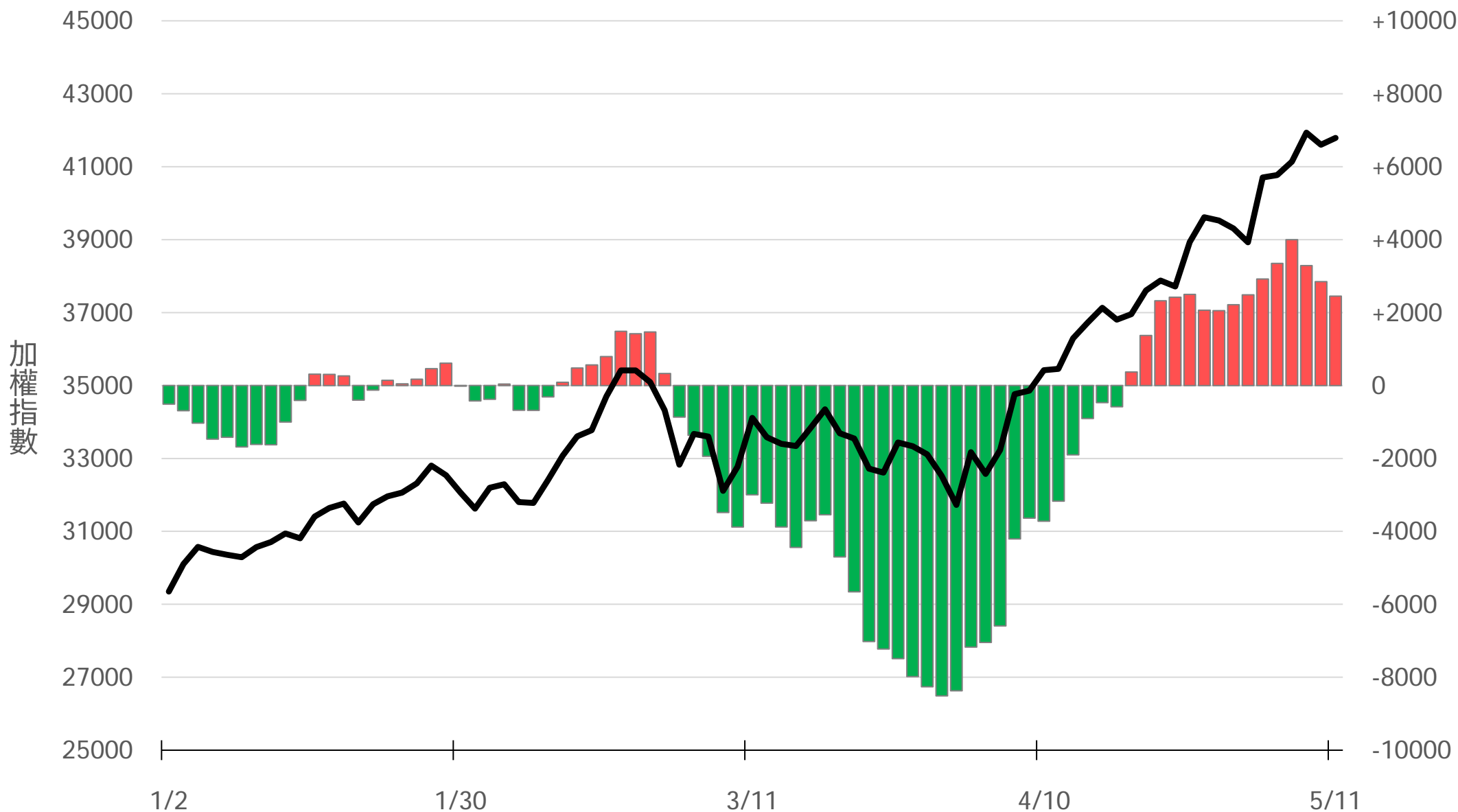
外資買賣超(億元)

-109.84



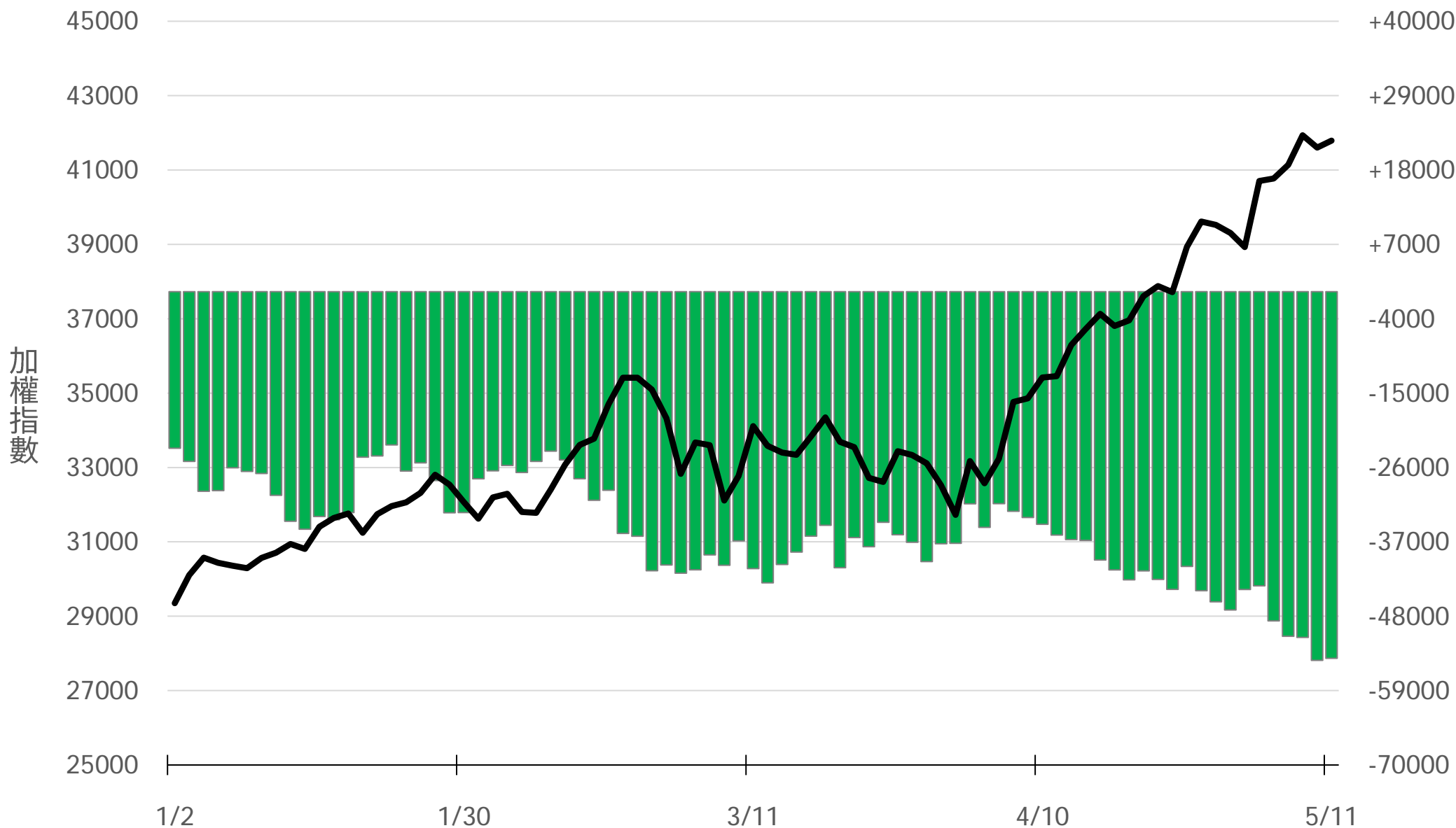
外資近20日累計買賣超(億元)

+2448.47



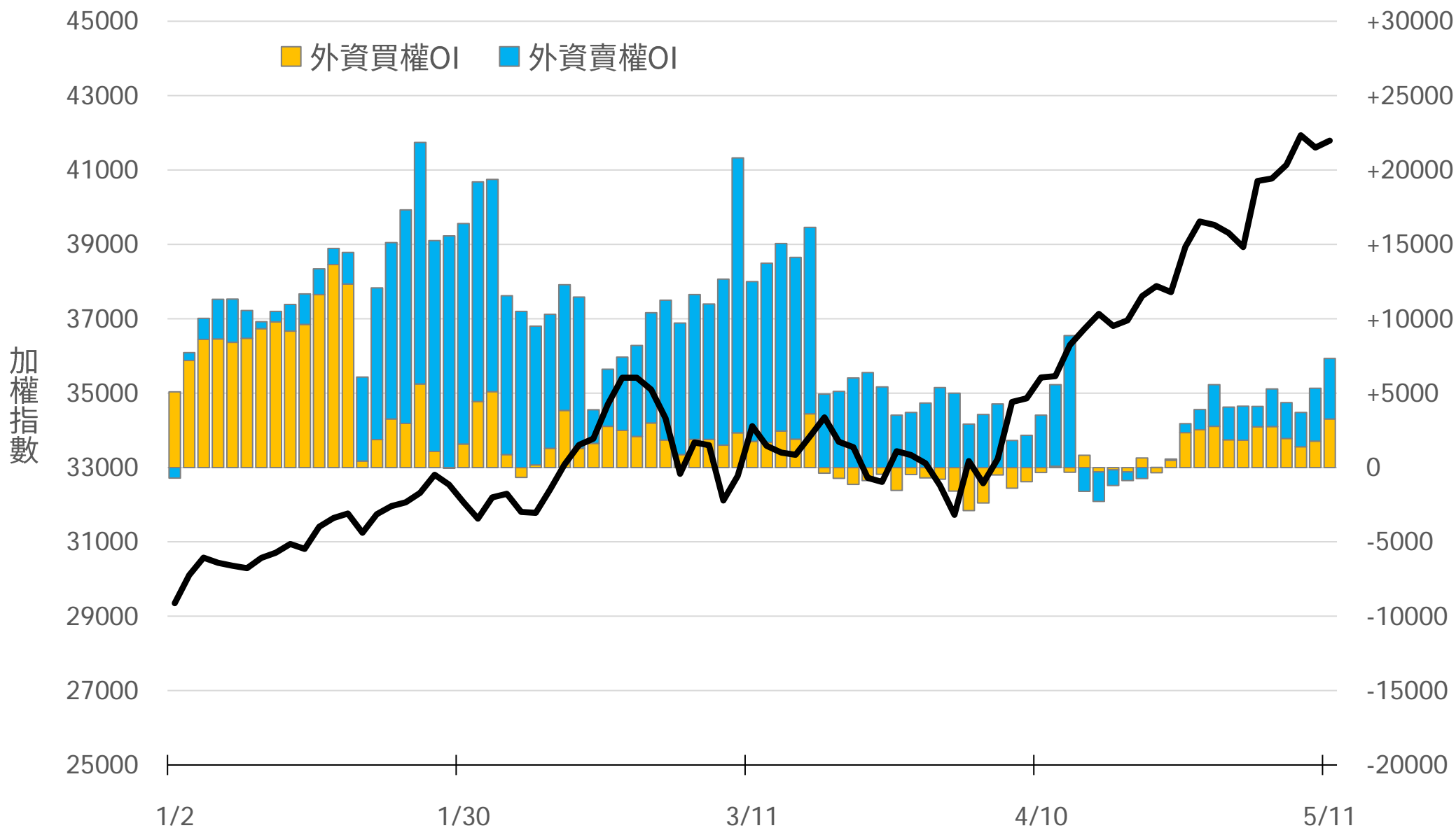
外資台指期OI(口)

-54225



外資選權OI(口) 0軸以上為買方，以下為賣方

買權 **+3260**
賣權 **+4073**



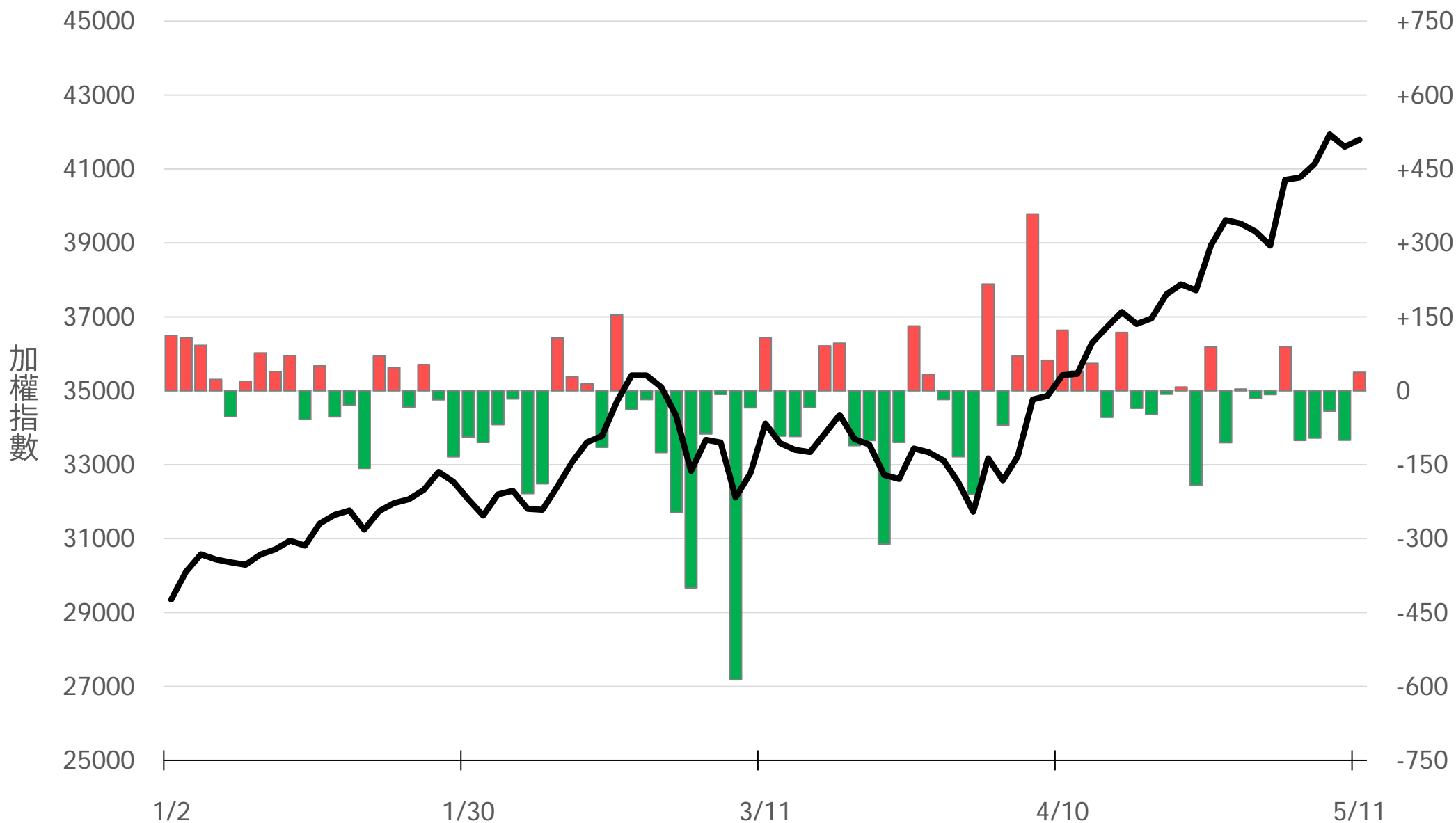
外資選權OI淨金額(億元)

+0.57



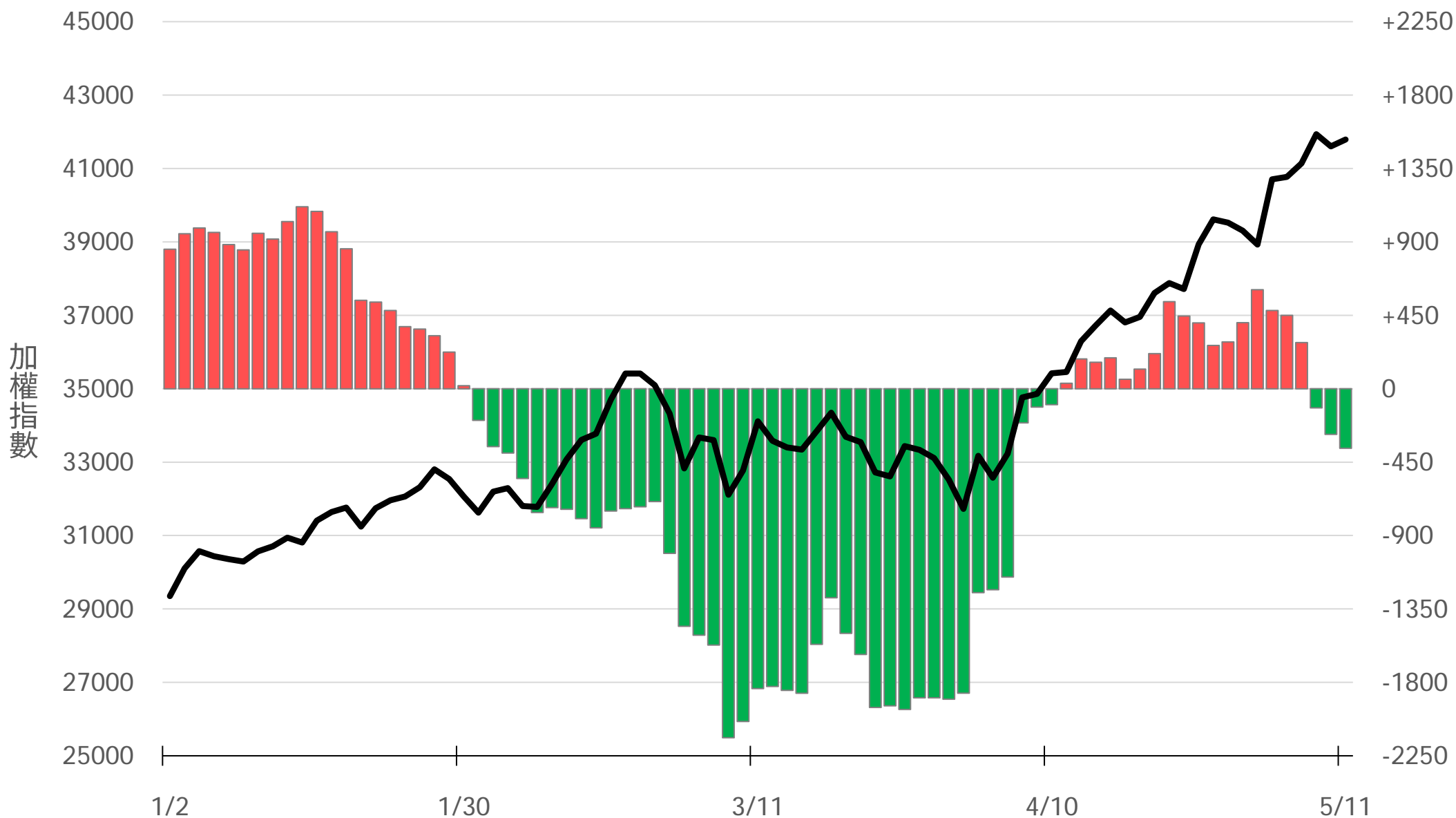
自營買賣超(億元)

+37.30



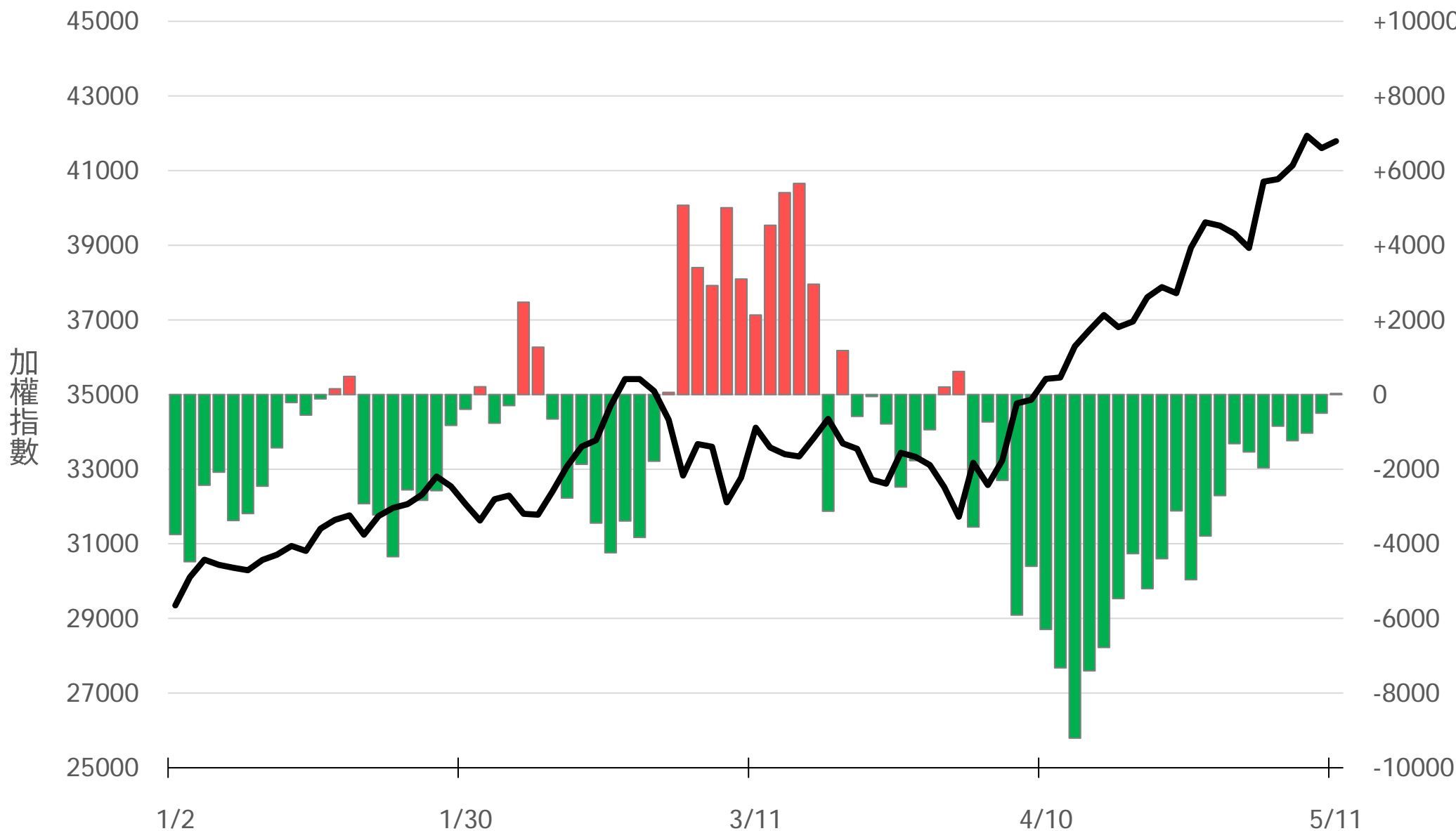
自營近20日累計買賣超(億元)

-365.15



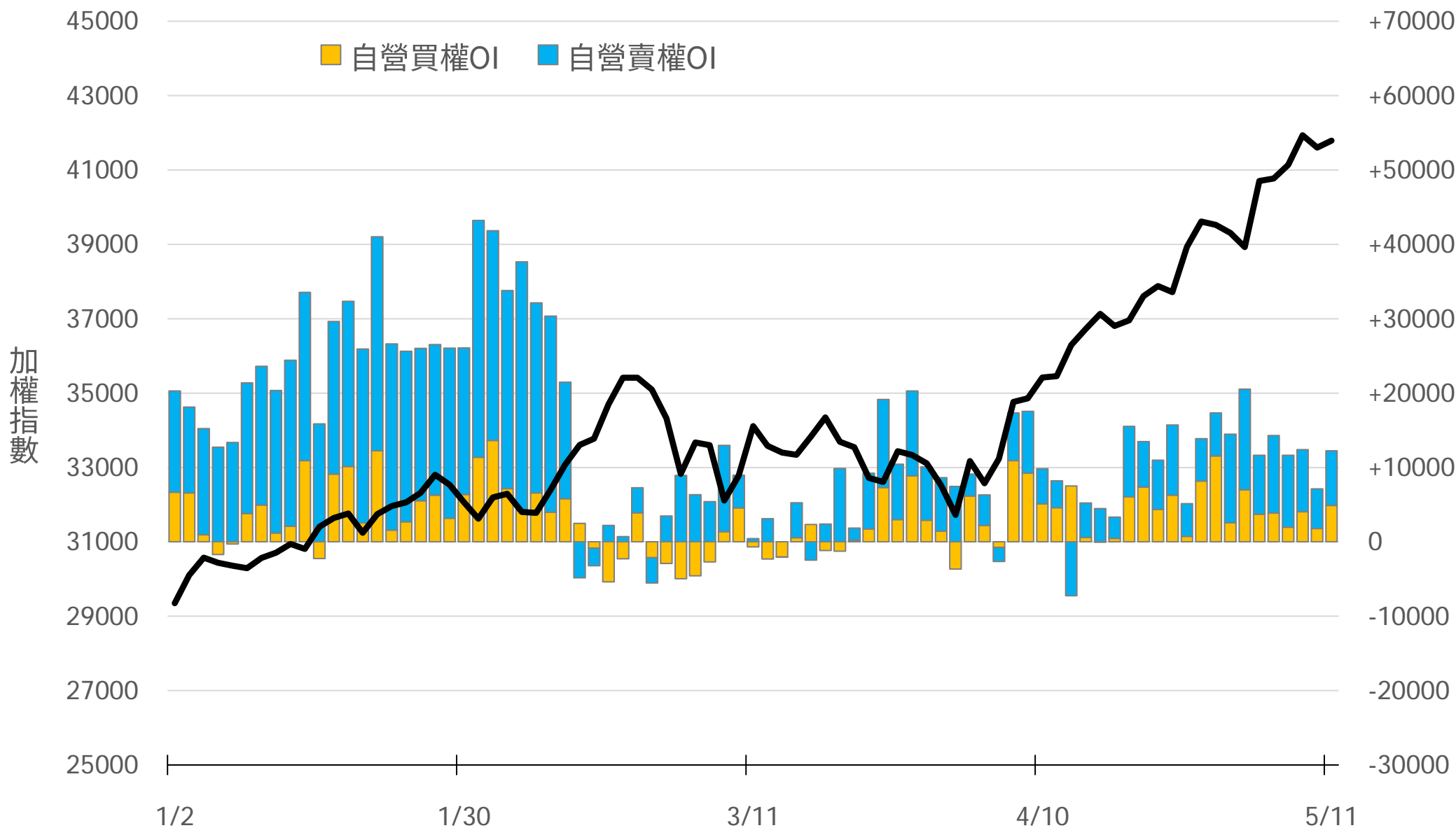
自營台指期OI(口)

+26



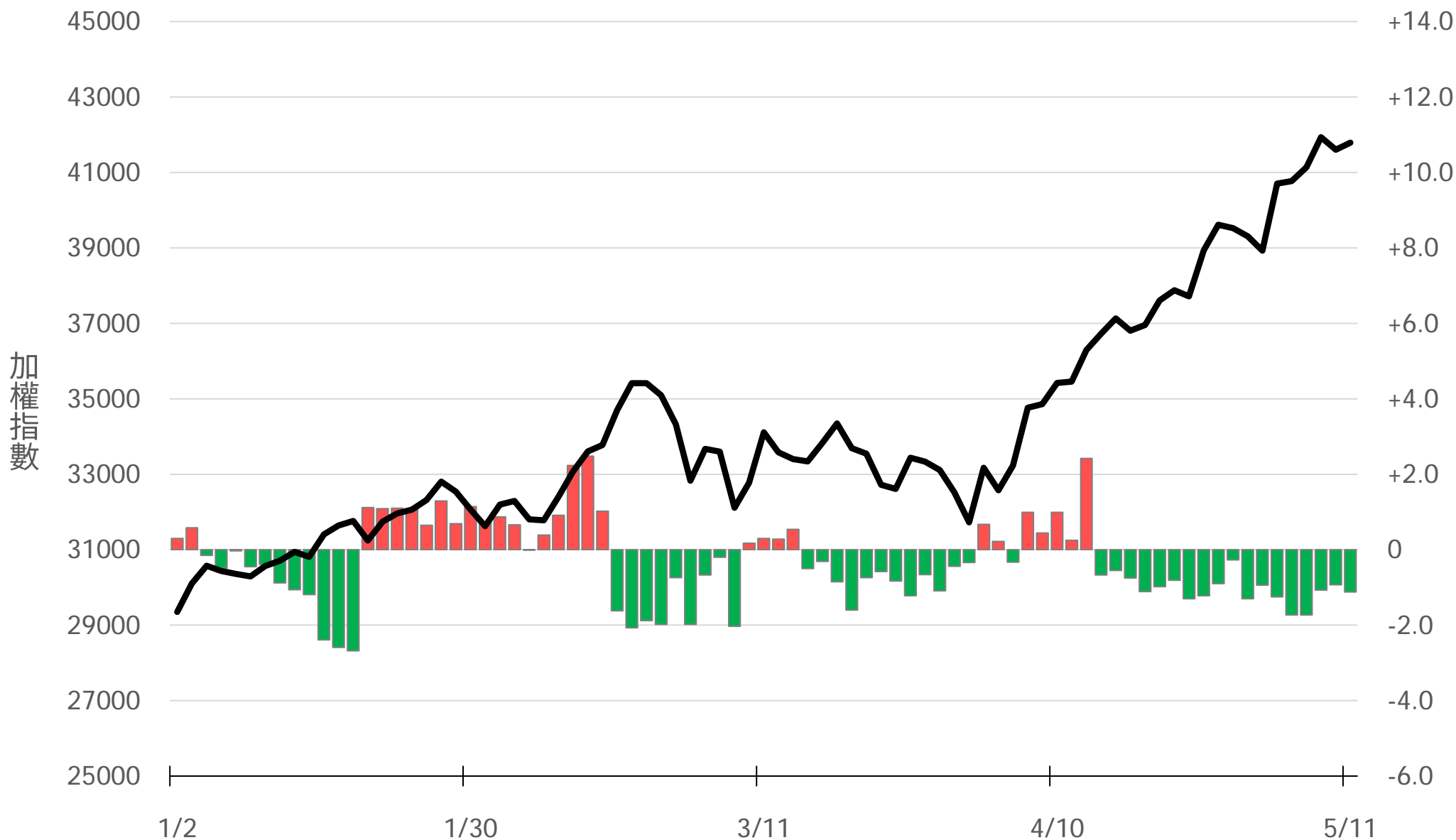
自營選權OI(口) 0軸以上為買方，以下為賣方

買權 **+4897**
賣權 **+7363**



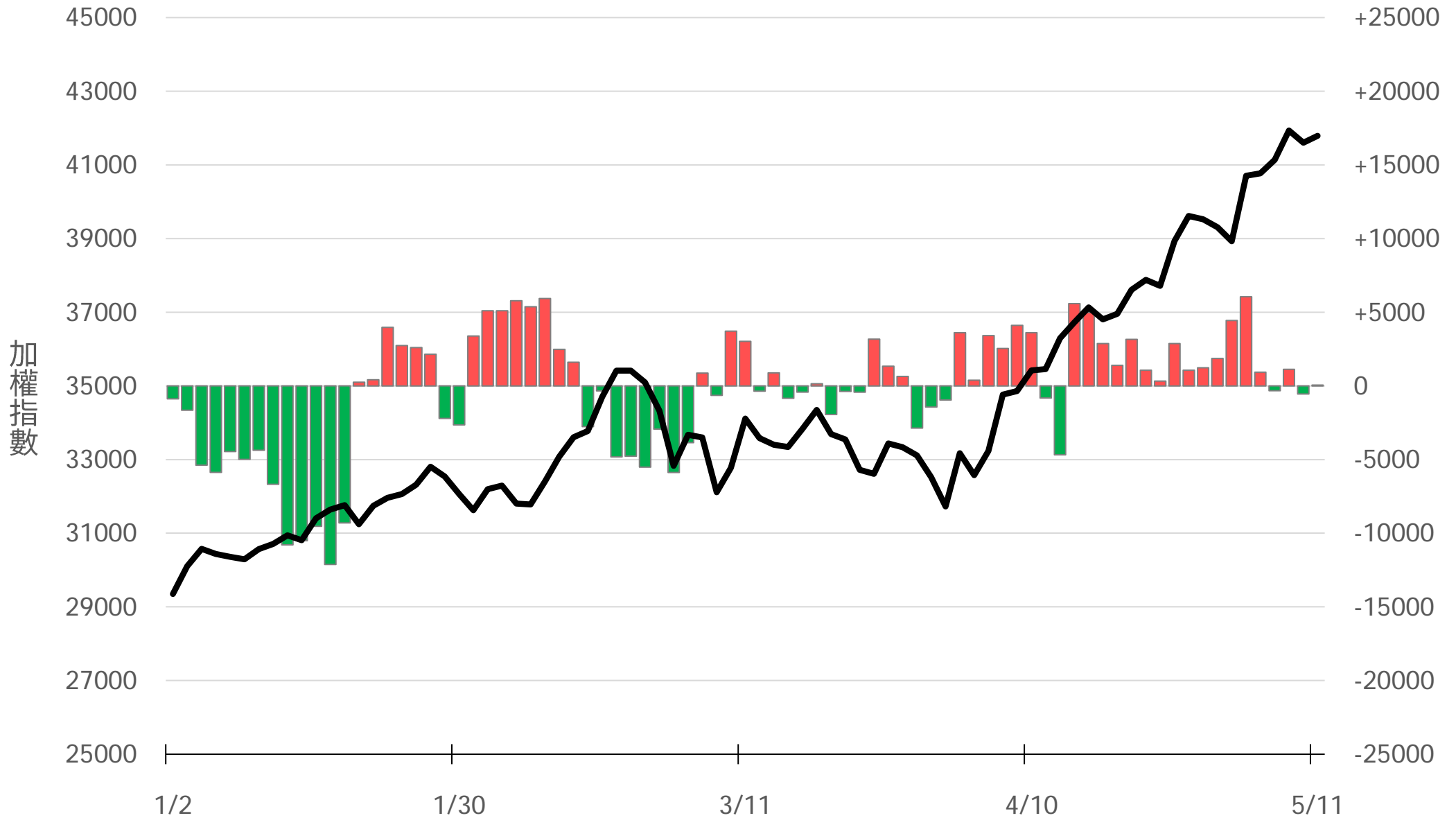
自營選權OI淨金額(億元)

-1.12



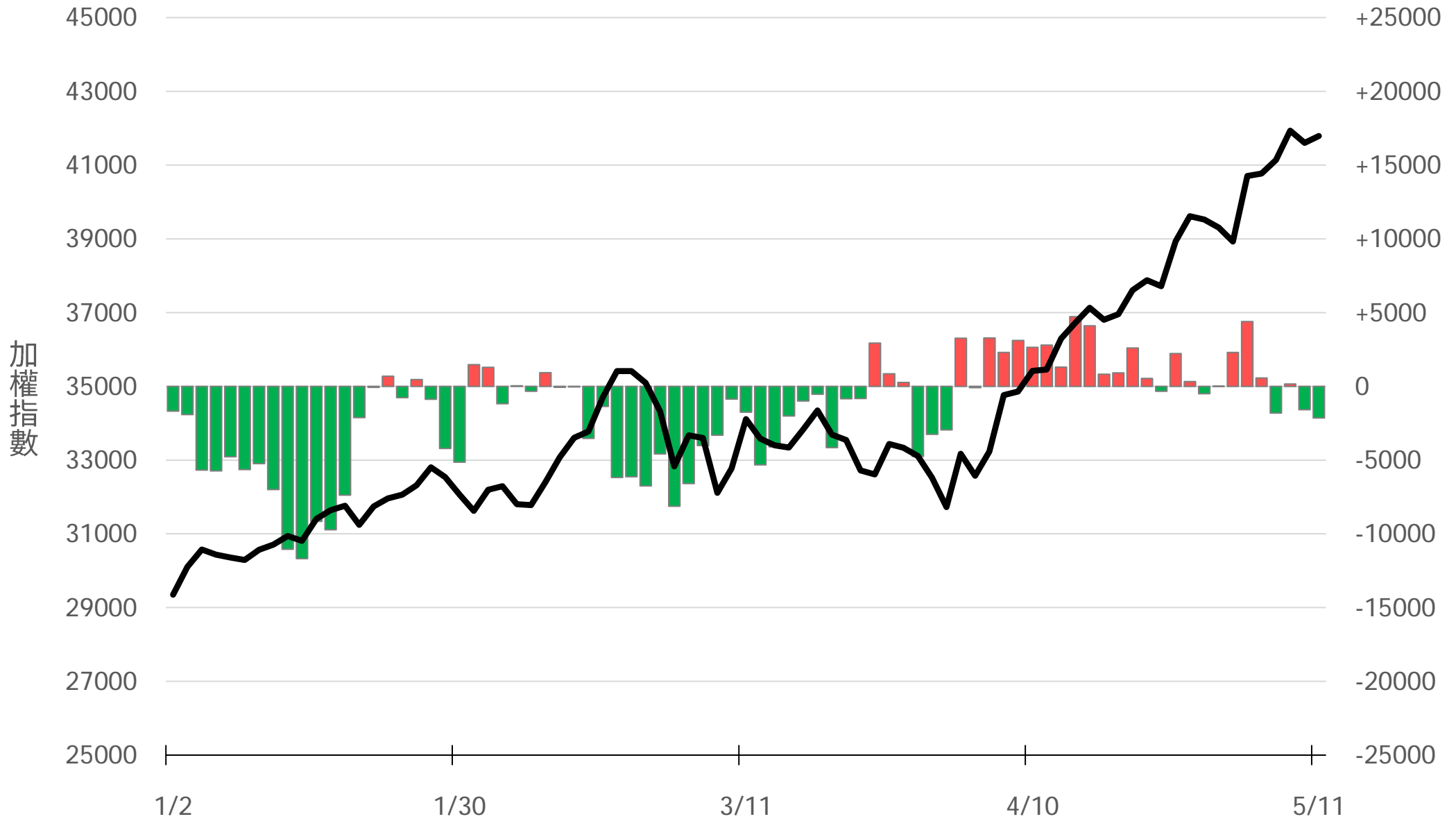
十特近月台指期O(口)

+61



十特全月台指期O(口)

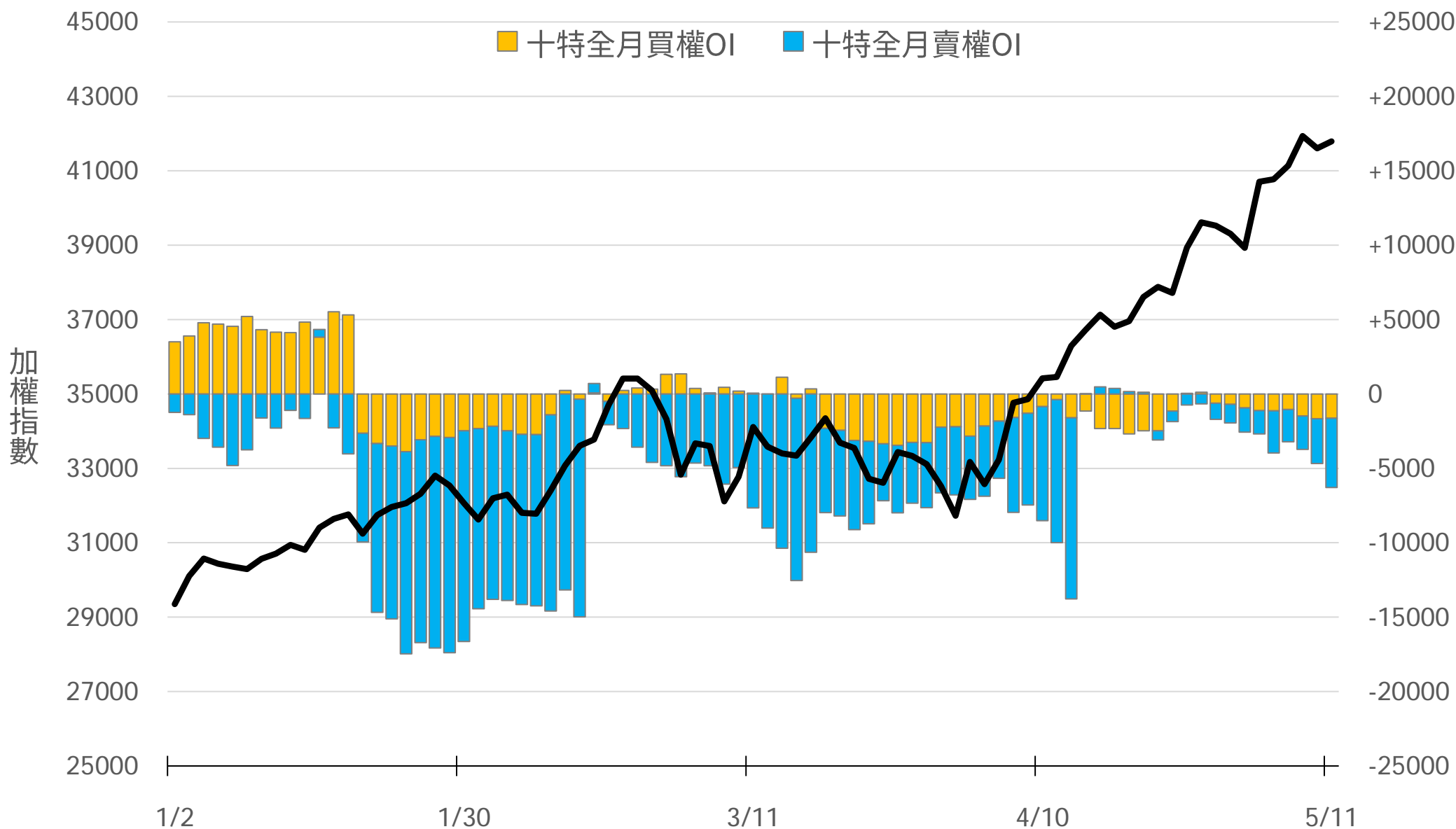
-2145



十特近月選權OI(口)

0軸以上為買方
0軸以下為賣方

買權 -1627
賣權 -4653

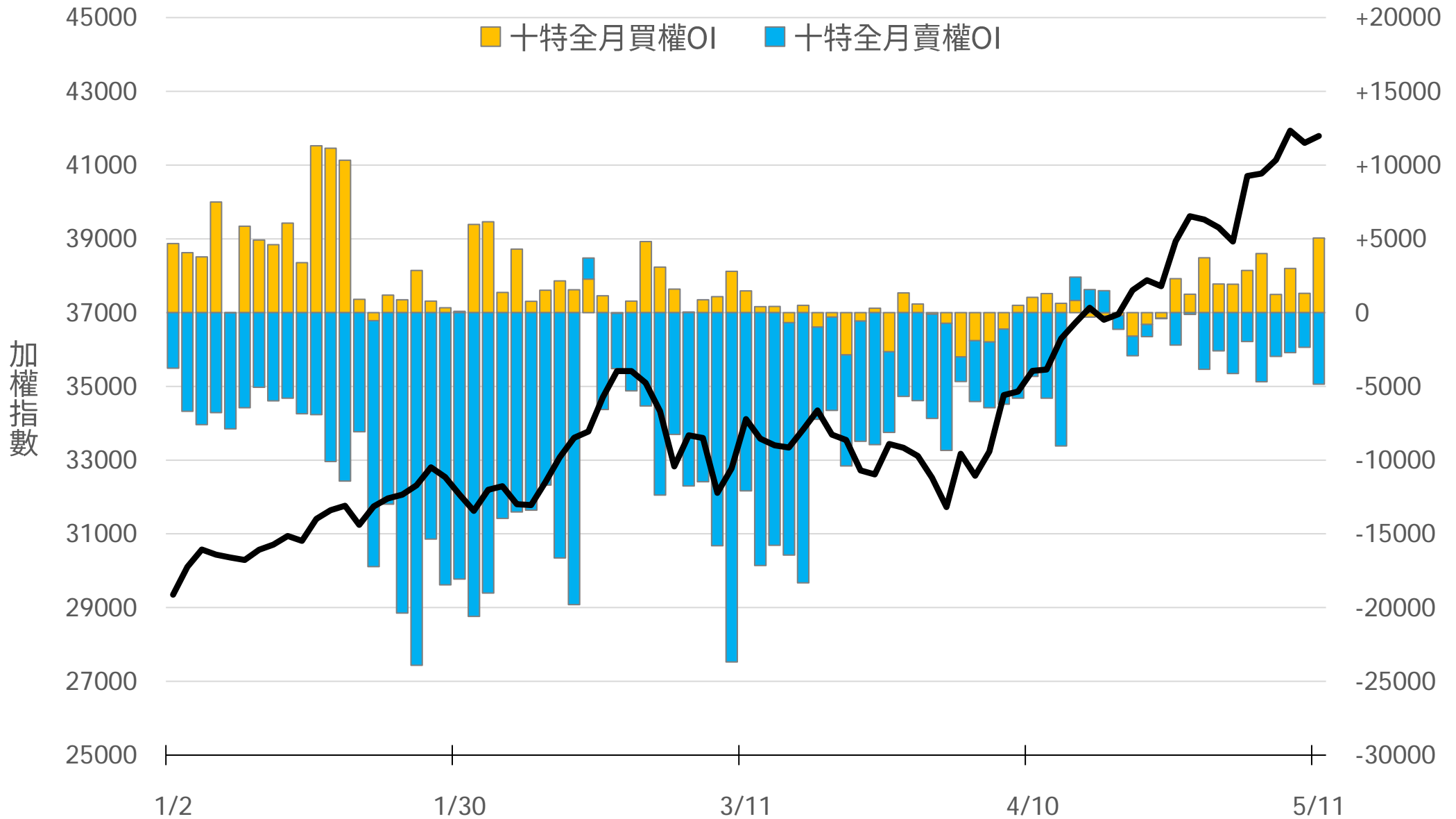


十特全月選權OI(口)


0軸以上為買方
0軸以下為賣方

買權
賣權

+5056
-4851



台指期盤後快訊



永豐期貨股份有限公司 | 台北市重慶南路一段2號8樓 | 02-2381-1799 | 114年金管期總字第010號 | 顧問事業部

本研究報告純屬研究性質僅供參考，不保證其完整性及精確性，報告內容具時效性，邇後若有變更，本公司將不做預告或主動更新。交易人決策時應衡量自身需求與交易風險，並就交易結果自行負責，本公司恕不負任何法律責任，亦不作任何保證。未經授權，禁止任何形式抄襲、引用或轉載。