

CFTC 大額交易人持倉報告

永豐期貨顧問事業部編製

2026/5/11

資料來源：CFTC官網、精誠資訊DQII、奇狐全球版

永豐期貨股份有限公司 | 台北市重慶南路一段2號8樓 | 02-2381-1799 | 114年金管期總字第010號 | 顧問事業部
本報告純屬研究性質，僅供永豐金控同仁及客戶參考，不提供或嘗試遊說客戶作為交易期權之依據，客戶於決策時應依個人財務狀況審慎評估所能承擔之風險，並就投資結果自行負責，本公司恕不負任何法律責任，亦不作任何保證。本報告內容或有取材於本公司認可之來源，但不保證其真實性或完整性，相關圖表均採用特定軟體，以歷史數據進行繪製及統計，並不具預測未來之能力與代表未來獲利，客戶參考使用前須審慎評估。報告內容中所有資訊有其時效性，爾後若有變更，本公司將不作預告或主動更新。未經本公司授權，禁止以任何形式複製、轉載或節錄。

目錄

- P3 報告閱讀說明
- P4 大額交易人身分分類
- P5 金融類投機部位每週變動表
- P6 商品類投機部位每週變動表

金融類

- P7 mini 道瓊
- P8 mini NQ
- P9 mini S&P
- P10 VIX
- P11 30年債
- P12 10年債
- P13 5年債
- P14 2年債
- P15 歐元
- P16 日圓
- P17 英鎊
- P18 瑞郎
- P19 加幣
- P20 澳幣
- P21 紐幣
- P22 美元指數
- P23 綜美(未含)
- P24 綜美(包含)

商品類

- P25 黃金
- P26 白銀
- P27 銅
- P28 白金
- P29 輕原油
- P30 熱燃油
- P31 天然氣
- P32 無鉛汽油
- P33 活牛
- P34 活豬
- P35 玉米
- P36 小麥
- P37 黃豆
- P38 黃豆油
- P39 黃豆粉
- P40 粗米
- P41 咖啡
- P42 可可
- P43 11號糖
- P44 棉花

CFTC大額交易人持倉報告閱讀說明

在美國負責主管期貨交易的是商品期貨交易委員會，
(Commodity Futures Trading Commission，簡稱CFTC)
CFTC在每週五美國東部時間下午03:30，
台灣時間週六上午03:30(冬令延後1小時)，
於官網上發佈統計至每週二收盤，
在美國上市交易的期貨商品未平倉部位現況。

每個期貨商品未平倉部位由需申報與不需申報兩部分組成，
持有部位則分為多單、空單、扣抵部位等三種類別，
(不需申報的部份本報告不予呈現)
(1口扣抵部位表示各持有1口多單與空單)
(本報告將扣抵部位還原至多單與空單)

在2009/9/4與2010/7/20，CFTC為增加市場交易透明度，
分別將商品類與金融類須申報的期貨交易人身分細分成四大類，
以下將簡單說明：

大額交易人身分類別說明

金融類

Dealer / Intermediary (經紀商 / 中間商)

被歸類為市場的賣方，設計並且販售各種金融商品給客戶或發行於市場；藉由期貨合約來降低手中持有部位的風險，如大型投資銀行與證券經紀商。

Asset Manager / Institutional (資產管理人 / 資產管理機構)

這一類的市場參與者為機構投資人者，包括退休基金、養老基金、保險公司、共同基金，以及客戶為法人機構的基金經理人

Leveraged Money (槓桿式基金)

以避險基金與各類型基金經理人為代表，如有登記的CTA(商品交易投資顧問)、CPO(期貨基金經理人)，與未登記但經CFTC認可的私募基金。

Other Reportables (其他)

需申報但不屬於上面三項的交易人。

商品類

Producer / Merchant / Processor / User (生產商 / 貿易商 / 加工商 / 用戶)

從事實體商品生產、加工、包裝或運輸的相關交易人，包括生產商、製造商、貿易商、加工商等使用者，利用期貨市場來規避或管理營運風險。

Swap Dealers (掉期交易商)

從事OTC市場交易的互換交易商，會利用期貨來管理或規避交換交易時所產生的風險。

Managed Money (管理基金)

主要是替客戶或自身進行買賣交易以獲取營利的管理基金，如有登記的CTA(商品交易投資顧問)、CPO(期貨基金經理人)，與未登記但經CFTC認可的私募基金。

Other Reportables (其他)

需申報但不屬於上面三項的交易人。

金融類投機部位每週變動表

數據日期 2026/05/05

種類	商品	總OI		槓桿基金		
		總OI	變動	多空淨部位	淨部位變動	佔總OI%
指數	NQ	332505	+10274	-33081	-118	-9.95%
	VX	387097	+24743	-38803	+1518	-10.02%
	ES	2929948	+12184	-396821	+6635	-13.54%
	YM	78478	+3569	-14711	-2459	-18.75%
債券	30年債	2057727	+62100	-298258	-59815	-14.49%
	10年債	6579709	+61640	-1961953	+124092	-29.82%
	5年債	7128784	+222527	-2464493	-44252	-34.57%
	2年債	5009643	+30816	-2052341	+84628	-40.97%
外匯	澳幣	306662	+2352	+58994	+10695	+19.24%
	英鎊	300700	+12333	+31244	-1393	+10.39%
	綜美(未含)	941893	+13479	+26954	-3119	+2.86%
	綜美(含美)	974577	+15326	+21096	-5758	+2.16%
	歐元	962305	+18331	-21011	-2718	-2.18%
	瑞郎	110384	+199	-7392	-1275	-6.70%
	日圓	387769	-15352	-61340	+27203	-15.82%
	加幣	269191	-8599	-46889	+7814	-17.42%
	美元	32684	+1847	-5858	-2638	-17.92%
紐幣	85360	+1801	-19294	-2462	-22.60%	

商品類投機部位每週變動表

數據日期 2026/05/05

種類	商品	總OI		管理基金		
		總OI	變動	多空淨部位	淨部位變動	佔總OI%
金屬	銅	248308	+2040	+63144	+2348	+25.43%
	白金	63756	-428	+12324	-1641	+19.33%
	黃金	526987	+5434	+95664	+4090	+18.15%
	白銀	117570	-3083	+10941	+196	+9.31%
能源	無鉛汽油	314222	-1218	+66429	+3599	+21.14%
	熱燃油	257574	+3016	+11768	-809	+4.57%
	輕原油	3009504	+115738	+131956	-3545	+4.38%
	天然氣	1640055	+51099	-107457	-10111	-6.55%
肉類	活牛	474894	+1155	+141965	+5373	+29.89%
	活豬	429909	+5526	+51082	-6482	+11.88%
農產	黃豆油	861776	+20477	+169142	+3417	+19.63%
	黃豆	1192969	+96616	+221617	+36336	+18.58%
	黃豆粉	633734	-4172	+110937	-10251	+17.51%
	玉米	2515587	+184964	+343925	+79822	+13.67%
	小麥	540497	+19570	-9903	-20567	-1.83%
	粗米	14068	+492	-3712	+259	-26.39%
軟性	咖啡	213086	+7201	+31035	+1625	+14.56%
	棉花	496723	+37073	+51184	+12828	+10.30%
	可可	253222	+15560	-16836	+3049	-6.65%
	11號糖	1191826	+38397	-114146	+73198	-9.58%

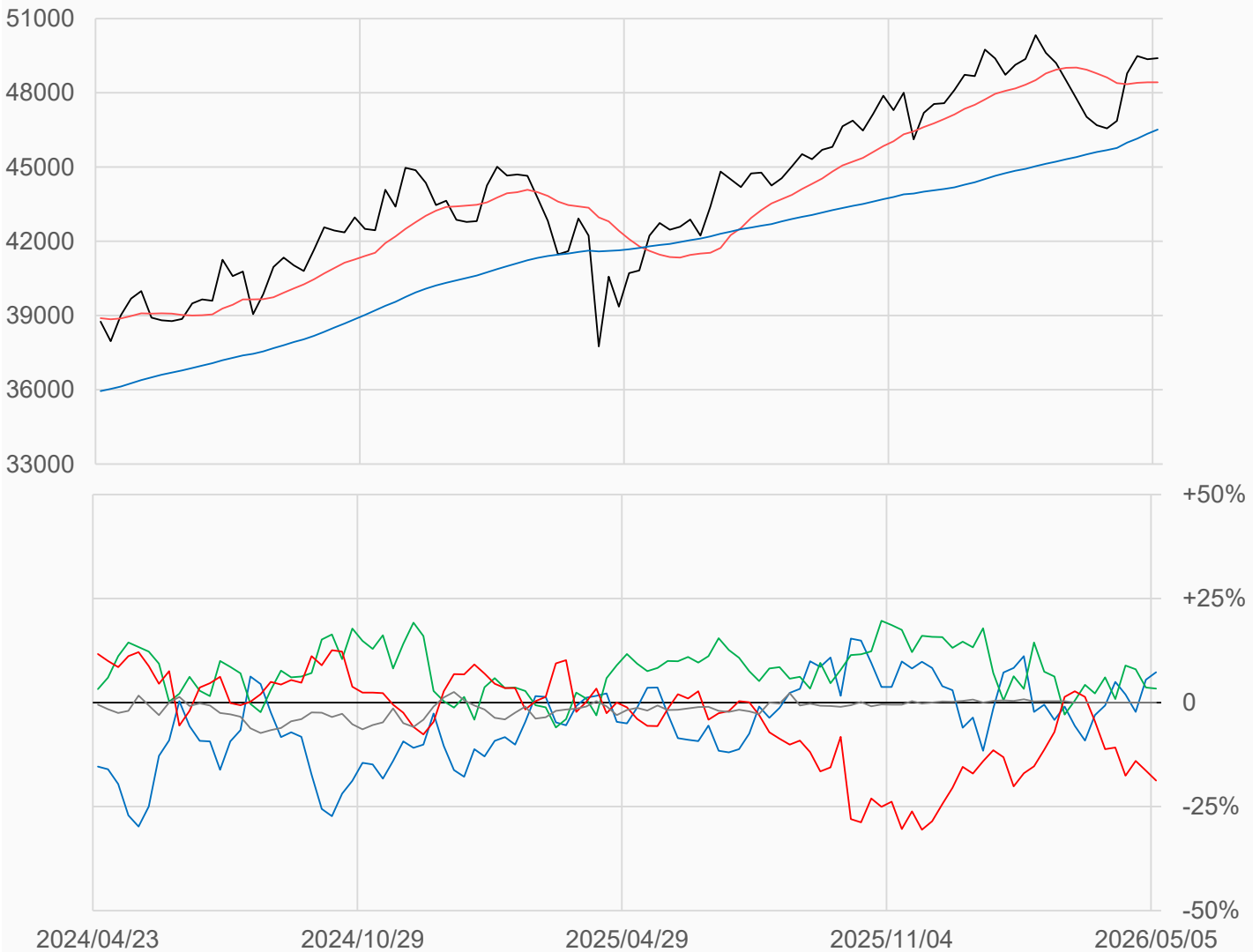
mini 道瓊

mini道瓊較前一週上漲43點收在49397點，
 槓桿基金多單增加2003口，空單增加4461口，
 淨空單較前一週增加20.06%或2458口至14711口。

數據日期	前期OI	本期OI	增減	增減	週五收盤價	較前週變動
2026/05/05	74909	78478	+3569	+4.76%	49397	↑ +43
分類	多單OI	增減	空單OI	增減	多空淨部位	淨部位變動
經紀商	40136	+1405	34413	-220	+5723	+1625
資產管理	13928	-394	11290	-314	+2638	-80
槓桿基金	10178	+2003	24889	+4461	-14711	-2458
其他	0	0	0	0	0	0

週五收盤價與13週與52週平均線

— YM — 13週 48430 — 52週 46517



淨部位佔總OI% 經紀 +7.3% 資管 +3.4% 槓桿 -18.7% 其他 0

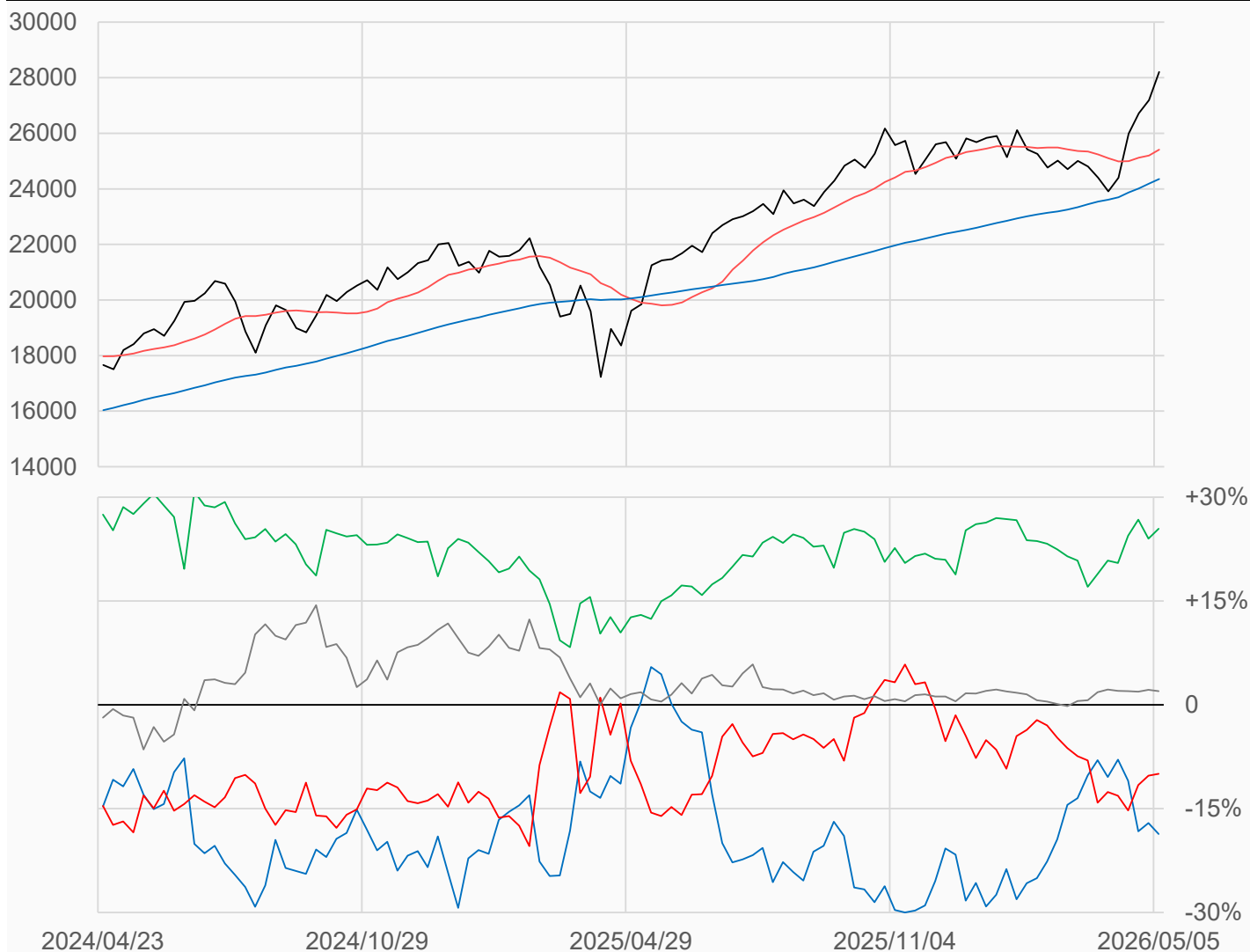
mini NQ

miniNQ較前一週上漲1015.75點收在28207.25點，
 槓桿基金多單增加6163口，空單增加6282口，
 淨空單較前一週增加119口至33081口。

數據日期	前期OI	本期OI	增減	增減	週五收盤價	較前週變動
2026/05/05	322231	332505	+10274	+3.19%	28207.25	↑ +1015.75
分類	多單OI	增減	空單OI	增減	多空淨部位	淨部位變動
經紀商	66540	+2298	128634	+9334	-62094	-7036
資產管理	121915	+2545	37384	-4591	+84531	+7136
槓桿基金	90859	+6163	123940	+6282	-33081	-119
其他	9993	-1264	3463	-788	+6530	-476

週五收盤價與13週與52週平均線

— NQ — 13週 25414 — 52週 24353



淨部位佔總OI% 經紀 -18.7% 資管 +25.4% 槓桿 -9.9% 其他 +2.0%

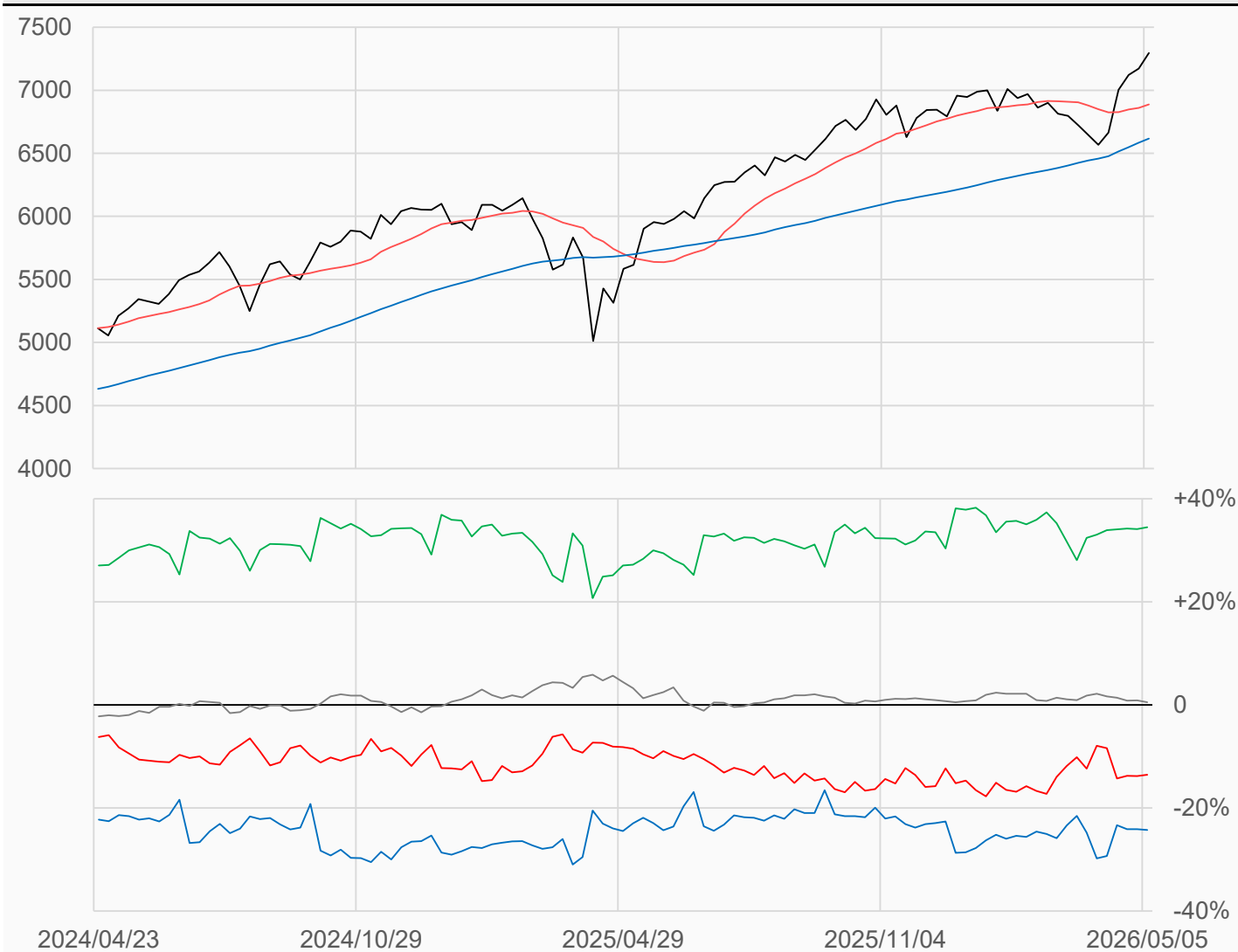
mini S&P

miniS&P較前一週上漲123點收在7295.5點，
 槓桿基金多單增加4526口，空單減少2109口，
 淨空單較前一週減少6635口至396821口。

數據日期	前期OI	本期OI	增減	增減	週五收盤價	較前週變動
2026/05/05	2917764	2929948	+12184	+0.42%	7295.50	↑ +123.00
分類	多單OI	增減	空單OI	增減	多空淨部位	淨部位變動
經紀商	328420	+3957	1038819	+10735	-710399	-6778
資產管理	1328885	+9042	318443	-5610	+1010442	+14652
槓桿基金	886692	+4526	1283513	-2109	-396821	+6635
其他	84640	-5349	69235	+4880	+15405	-10229

週五收盤價與13週與52週平均線

— ES — 13週 6887.6 — 52週 6616.7



淨部位佔總OI% 經紀 -24.2% 資管 +34.5% 槓桿 -13.5% 其他 +0.5%

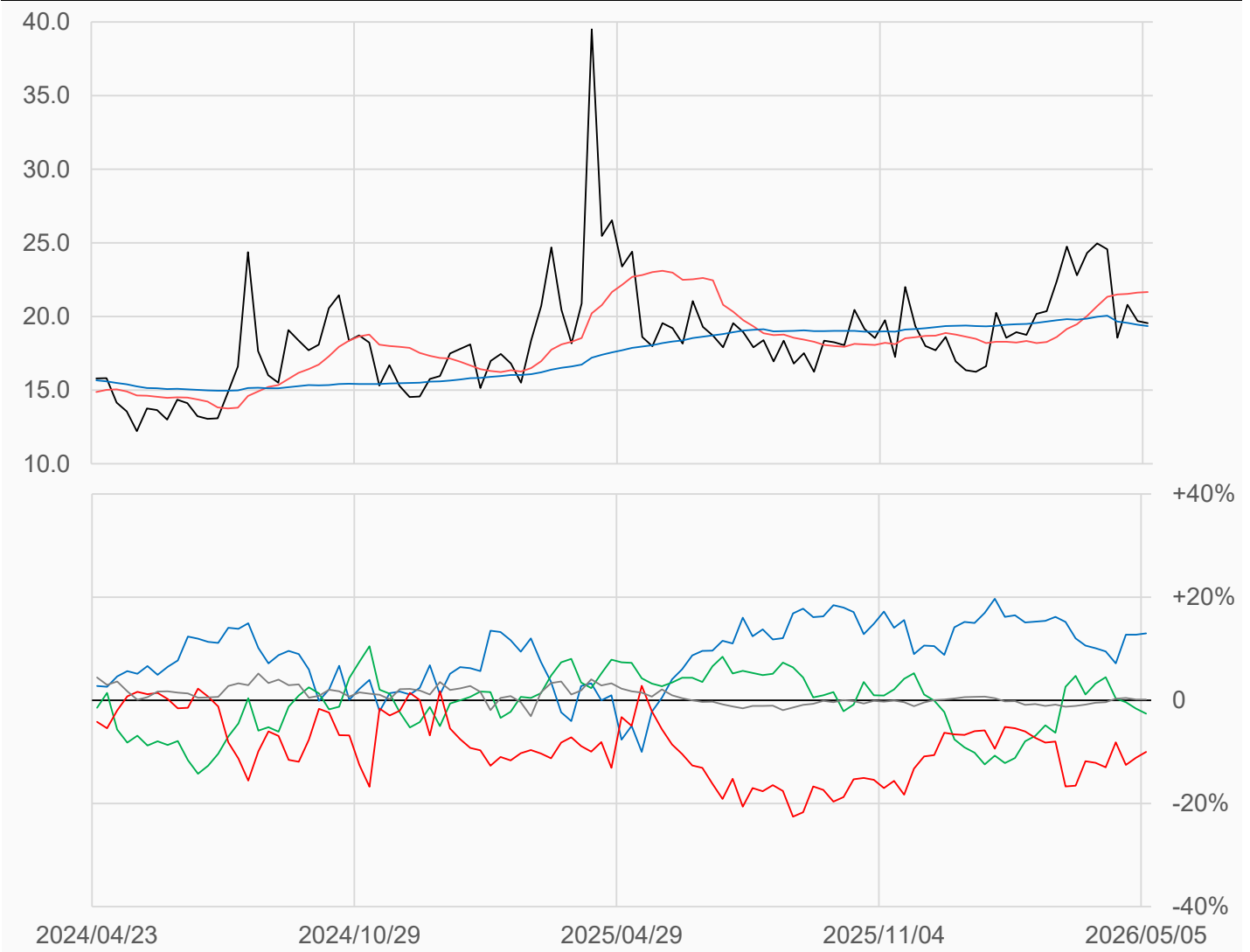
VIX

VIX較前一週下跌0.15點收在19.55點，
槓桿基金多單增加9653口，空單增加8135口，
淨空單較前一週減少1518口至38803口。

數據日期	前期OI	本期OI	增減	增減	週五收盤價	較前週變動
2026/05/05	362354	387097	+24743	+6.83%	19.55	↓ -0.15
分類	多單OI	增減	空單OI	增減	多空淨部位	淨部位變動
經紀商	124612	+10712	74437	+6706	+50175	+4006
資產管理	104688	+6124	114737	+10394	-10049	-4270
槓桿基金	125906	+9653	164709	+8135	-38803	+1518
其他	5376	-138	4898	-153	+478	+15

週五收盤價與13週與52週平均線

— VX — 13週 21.667 — 52週 19.356



淨部位佔總OI% 經紀 +13.0% 資管 -2.6% 槓桿 -10.0% 其他 +0.1%

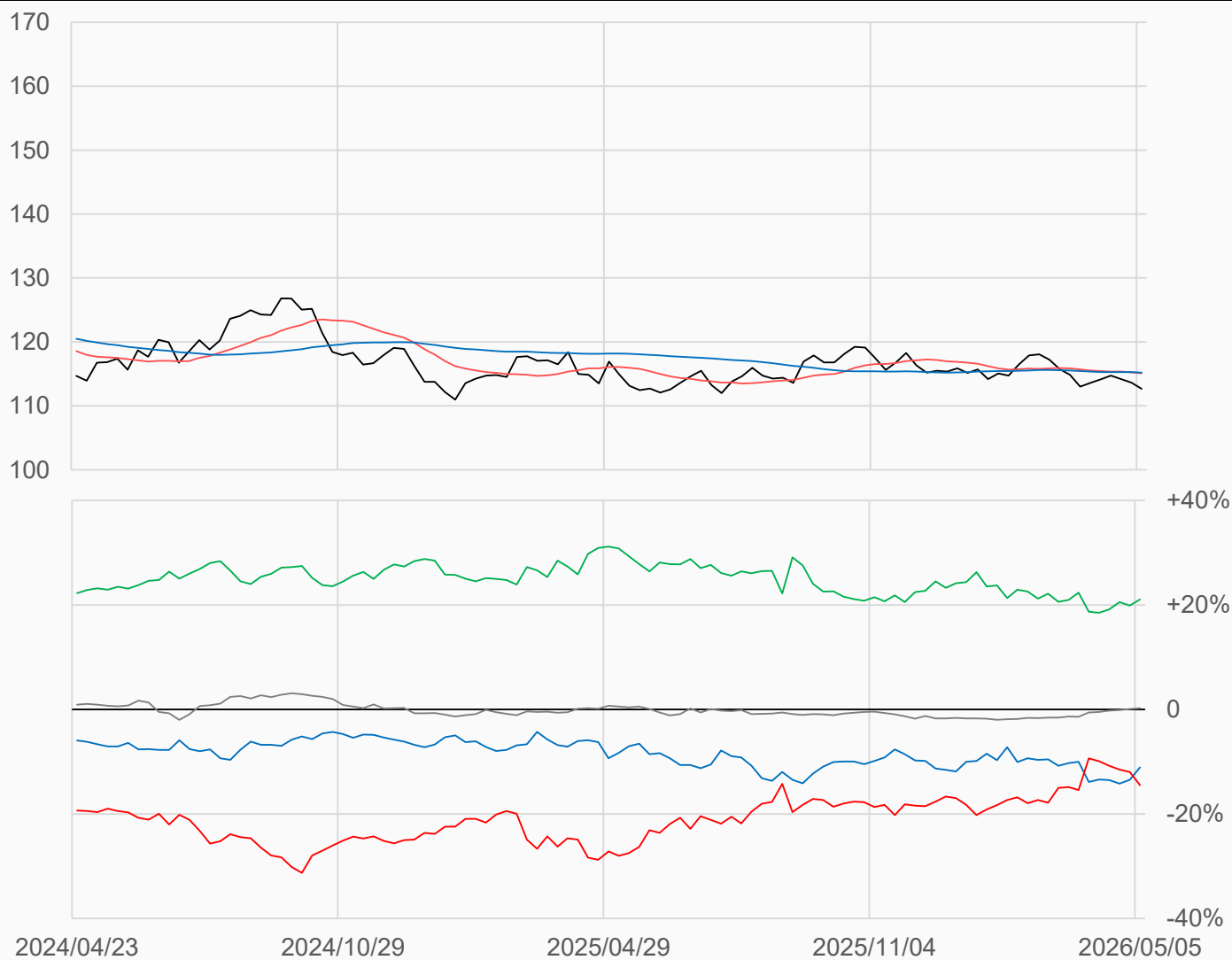
30年債

美國30年公債較前一週下跌0.9687點收在112.6563點，
 槓桿基金多單增加30946口，空單增加90762口，
 淨空單較前一週增加59816口至298258口。

數據日期	前期OI	本期OI	增減	增減	週五收盤價	較前週變動
2026/05/05	1995627	2057727	+62100	+3.11%	112 21/32	↓ - 31/32
分類	多單OI	增減	空單OI	增減	多空淨部位	淨部位變動
經紀商	91242	+24639	319432	-15804	-228190	+40443
資產管理	1328246	+3817	894709	-32981	+433537	+36798
槓桿基金	271949	+30946	570207	+90762	-298258	-59816
其他	111369	+6238	105855	+2544	+5514	+3694

週五收盤價與13週與52週平均線

— US — 13週 115.09 — 52週 115.2



淨部位佔總OI% 經紀 -11.1% 資管 +21.1% 槓桿 -14.5% 其他 +0.3%

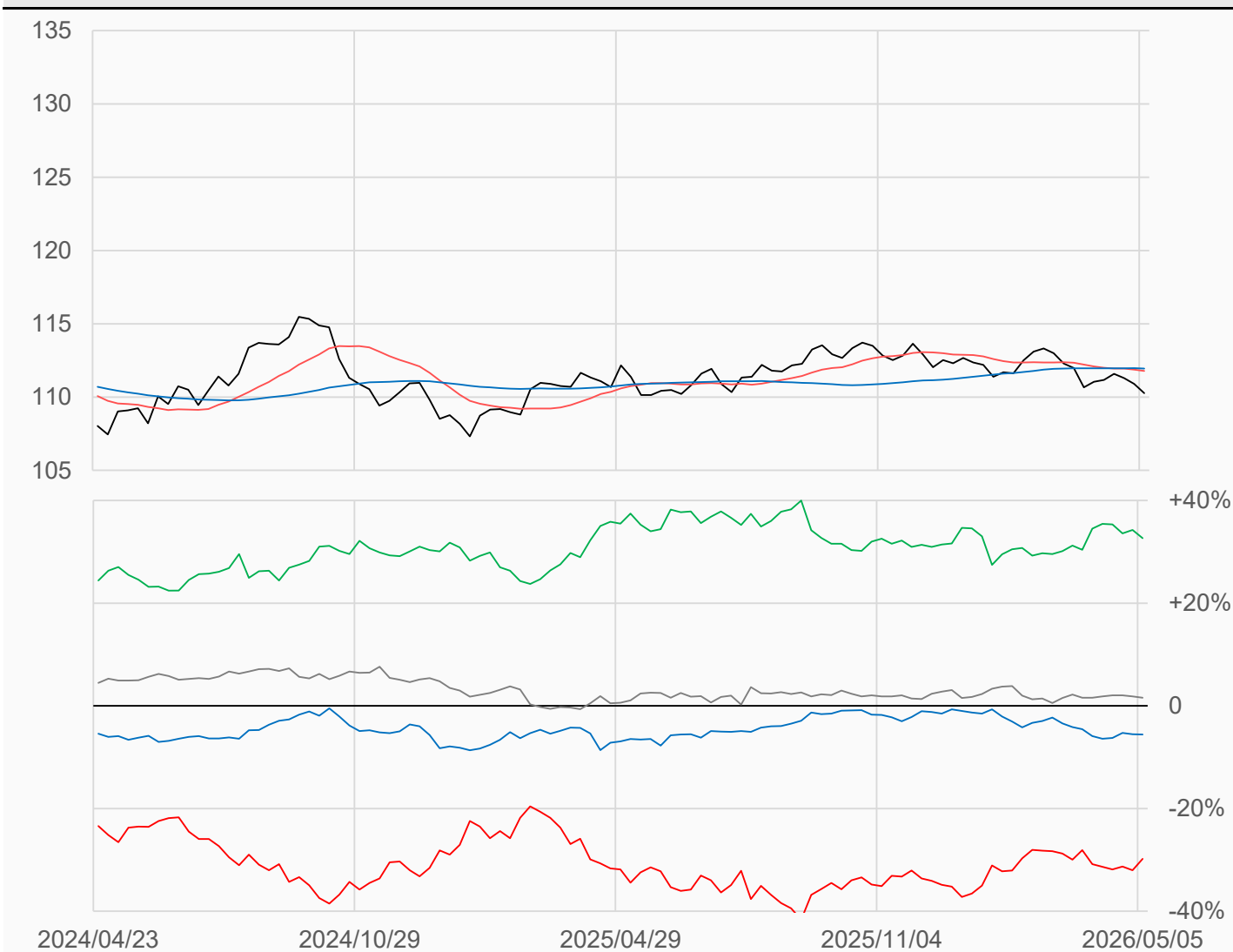
10年債

美國10年公債較前一週下跌0.625點收在110.2656點，
 槓桿基金多單增加98227口，空單減少25866口，
 淨空單較前一週減少124093口至1961953口。

數據日期	前期OI	本期OI	增減	增減	週五收盤價	較前週變動
2026/05/05	6518069	6579709	+61640	+0.95%	110 17/64	↓ - 40/64
分類	多單OI	增減	空單OI	增減	多空淨部位	淨部位變動
經紀商	561527	-21475	928614	-13619	-367087	-7856
資產管理	3925813	-15434	1776316	+67419	+2149497	-82853
槓桿基金	1258424	+98227	3220377	-25866	-1961953	+124093
其他	383501	+6942	278956	+22924	+104545	-15982

週五收盤價與13週與52週平均線

— TY — 13週 111.77 — 52週 111.93



淨部位佔總OI% 經紀 -5.6% 資管 +32.7% 槓桿 -29.8% 其他 +1.6%

5年公債

美國5年公債較前一週下跌0.4532點收在107.5781點。

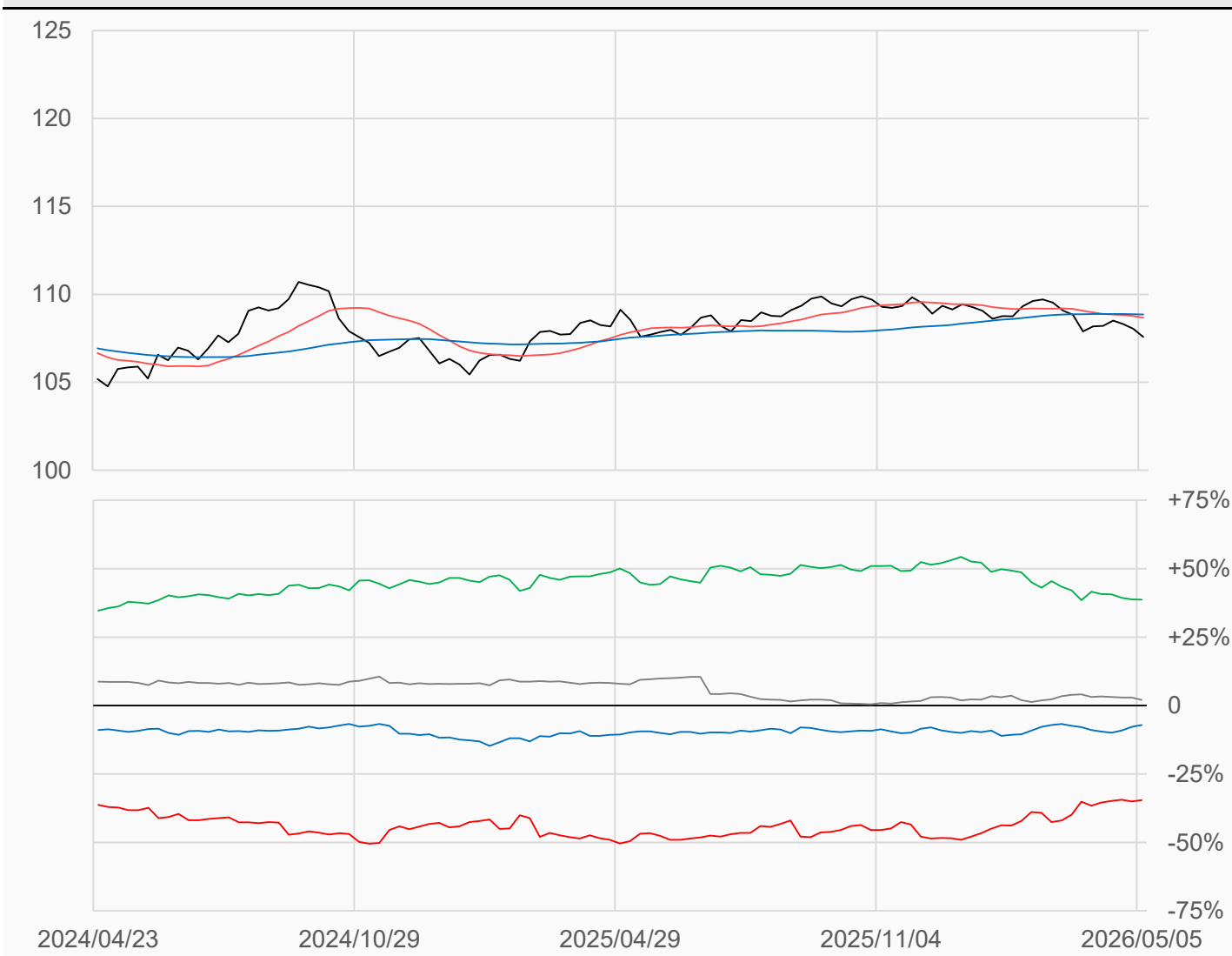
槓桿基金多單增加14662口，空單增加58914口。

淨空單較前一週增加44252口至2464493口。

數據日期	前期OI	本期OI	增減	增減	週五收盤價	較前週變動
2026/05/05	6906257	7128784	+222527	+3.22%	107 74/128	↓ - 58/128
分類	多單OI	增減	空單OI	增減	多空淨部位	淨部位變動
經紀商	348034	+28006	857218	-2995	-509184	+31001
資產管理	4932483	+206816	2175389	+125340	+2757094	+81476
槓桿基金	1100147	+14662	3564640	+58914	-2464493	-44252
其他	314733	-46712	169034	+9444	+145699	-56156

週五收盤價與13週與52週平均線

— FV — 13週 108.67 — 52週 108.84



淨部位佔總OI% 經紀 -7.1% 資管 +38.7% 槓桿 -34.6% 其他 +2.0%

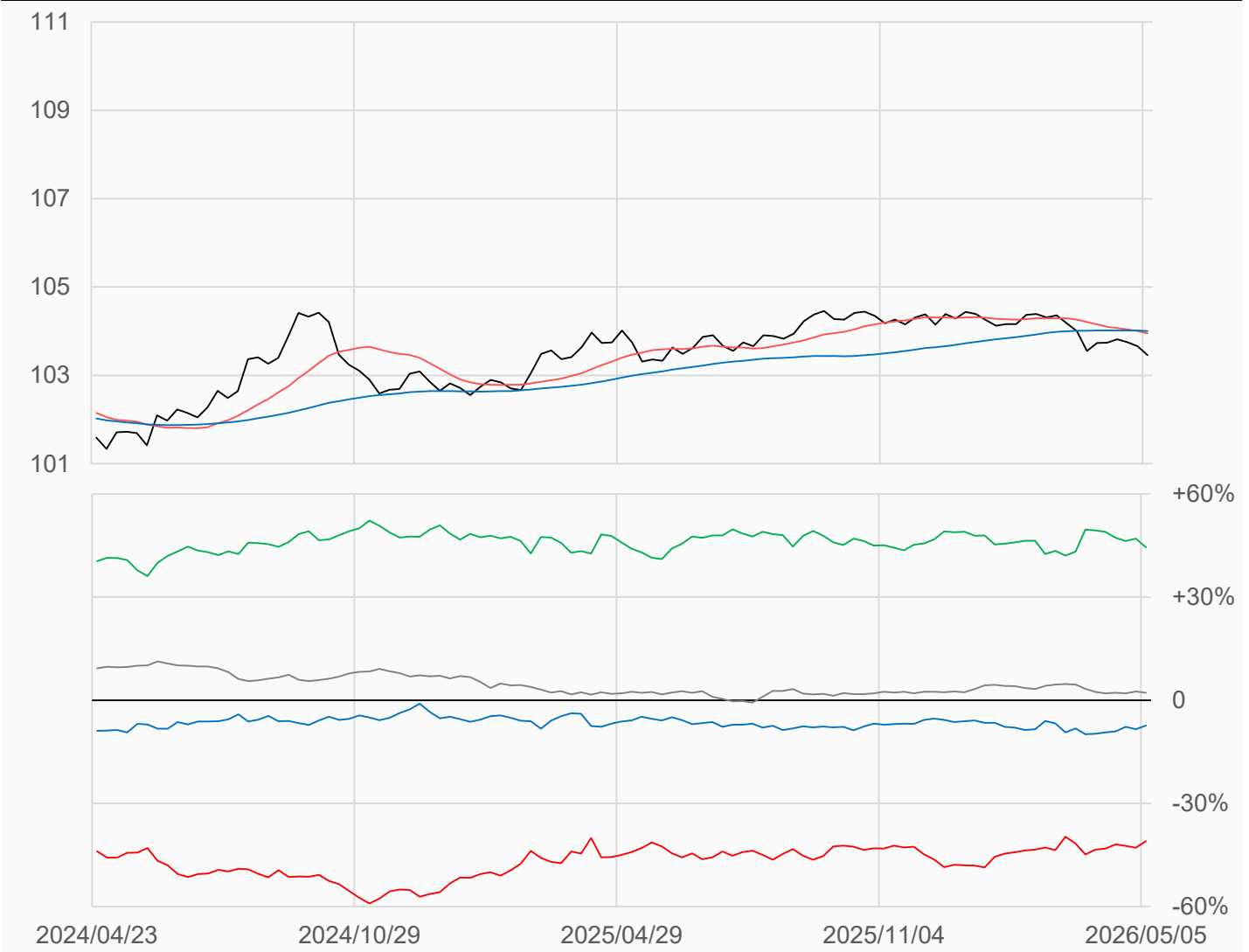
2年公債

美國2年公債較前一週下跌0.2032點收在103.457點，
 槓桿基金多單增加50095口，空單減少34534口，
 淨空單較前一週減少84629口至2052341口。

數據日期	前期OI	本期OI	增減	增減	週五收盤價	較前週變動
2026/05/05	4978827	5009643	+30816	+0.62%	103 58/128	↓ - 26/128
分類	多單OI	增減	空單OI	增減	多空淨部位	淨部位變動
經紀商	218445	+42295	584926	-8618	-366481	+50913
資產管理	3325784	-60338	1099369	+56118	+2226415	-116456
槓桿基金	897809	+50095	2950150	-34534	-2052341	+84629
其他	336293	-5782	226337	+12206	+109956	-17988

週五收盤價與13週與52週平均線

— TU — 13週 103.95 — 52週 104



淨部位佔總OI% 經紀 -7.3% 資管 +44.4% 槓桿 -41.0% 其他 +2.2%

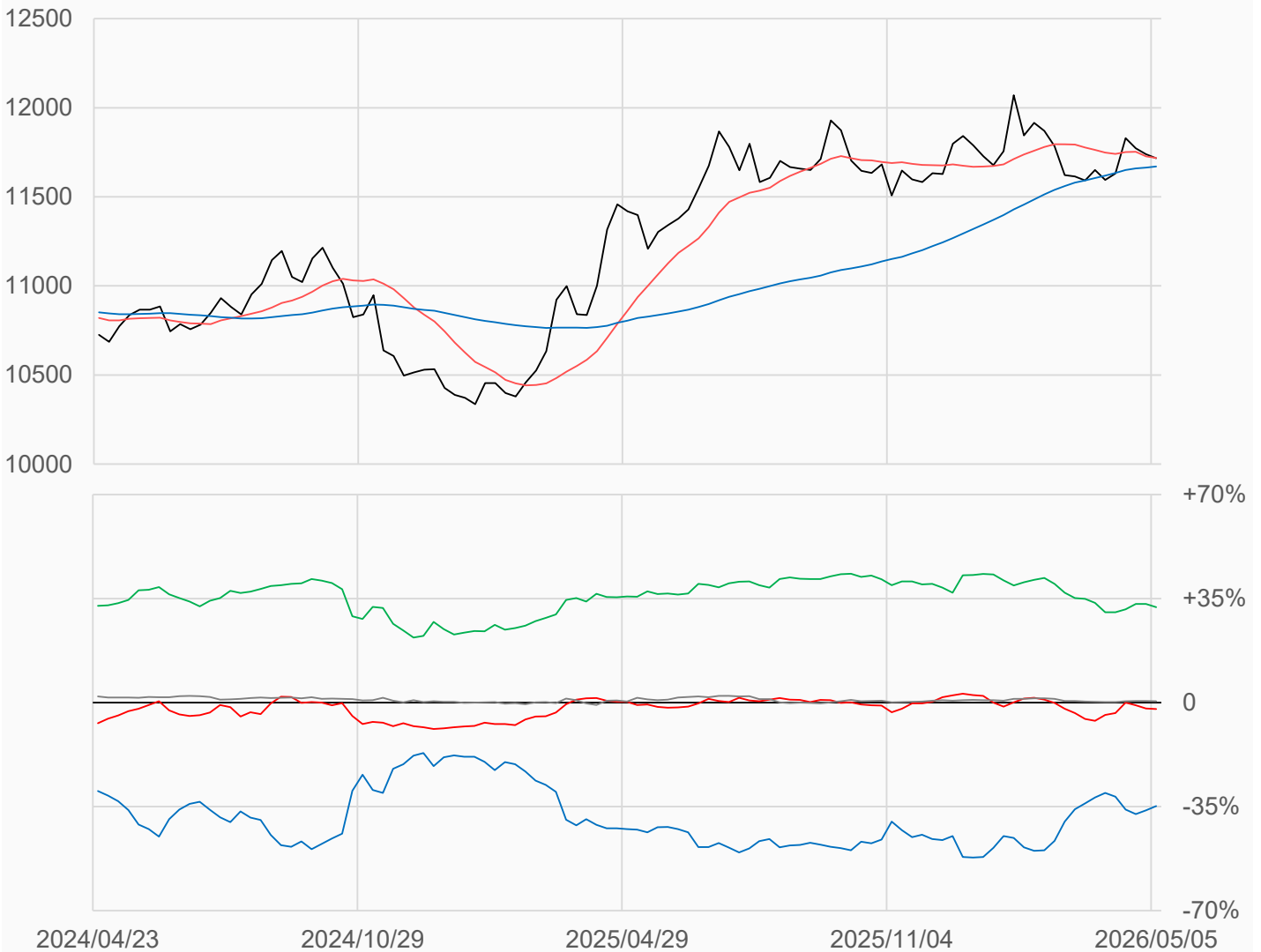
歐元

歐元較前一週下跌22.5點收在11716點，
 槓桿基金多單增加33口，空單增加2751口，
 淨空單較前一週增加2718口至21011口。

數據日期	前期OI	本期OI	增減	增減	週五收盤價	較前週變動
2026/05/05	943974	962305	+18331	+1.94%	11716.0	↓ -22.5
分類	多單OI	增減	空單OI	增減	多空淨部位	淨部位變動
經紀商	125983	+12897	460807	+5864	-334824	+7033
資產管理	515820	+3578	206856	+8407	+308964	-4829
槓桿基金	200678	+33	221689	+2751	-21011	-2718
其他	26855	+125	22848	+1500	+4007	-1375

週五收盤價與13週與52週平均線

— EC — 13週 11718 — 52週 11670



淨部位佔總OI% 經紀 -34.8% 資管 +32.1% 槓桿 -2.2% 其他 +0.4%

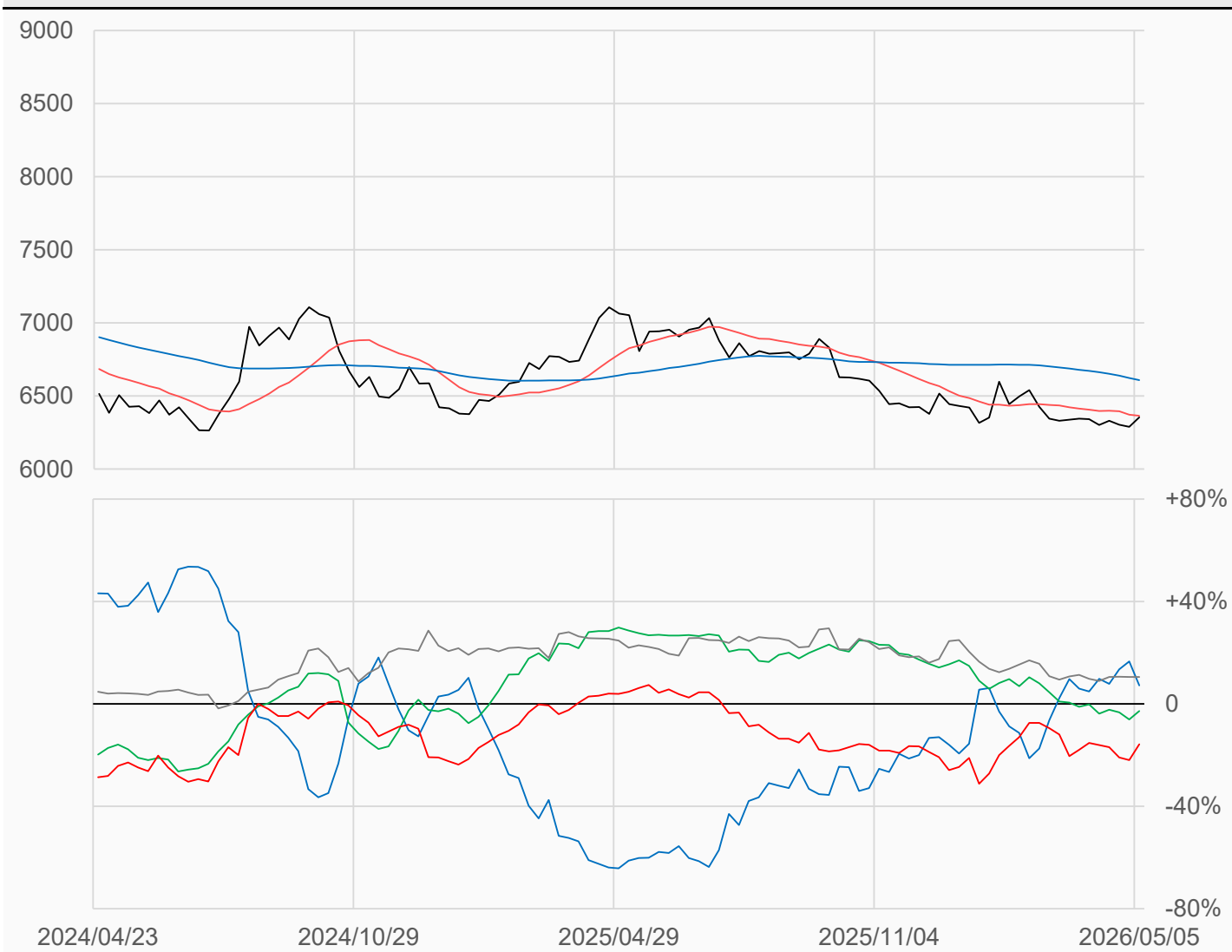
日圓

日圓較前一週上漲65點收在6354.5點，
 槓桿基金多單增加8390口，空單減少18813口，
 淨空單較前一週減少27203口至61340口。

數據日期	前期OI	本期OI	增減	增減	週五收盤價	較前週變動
2026/05/05	403121	387769	-15352	-3.81%	6354.5	↑ +65.0
分類	多單OI	增減	空單OI	增減	多空淨部位	淨部位變動
經紀商	100133	-18809	72001	+20073	+28132	-38882
資產管理	95313	+516	105966	-13323	-10653	+13839
槓桿基金	105657	+8390	166997	-18813	-61340	+27203
其他	45951	-275	5328	+1358	+40623	-1633

週五收盤價與13週與52週平均線

— JY — 13週 6364.3 — 52週 6608.8



淨部位佔總OI% 經紀 +7.3% 資管 -2.7% 槓桿 -15.8% 其他 +10.5%

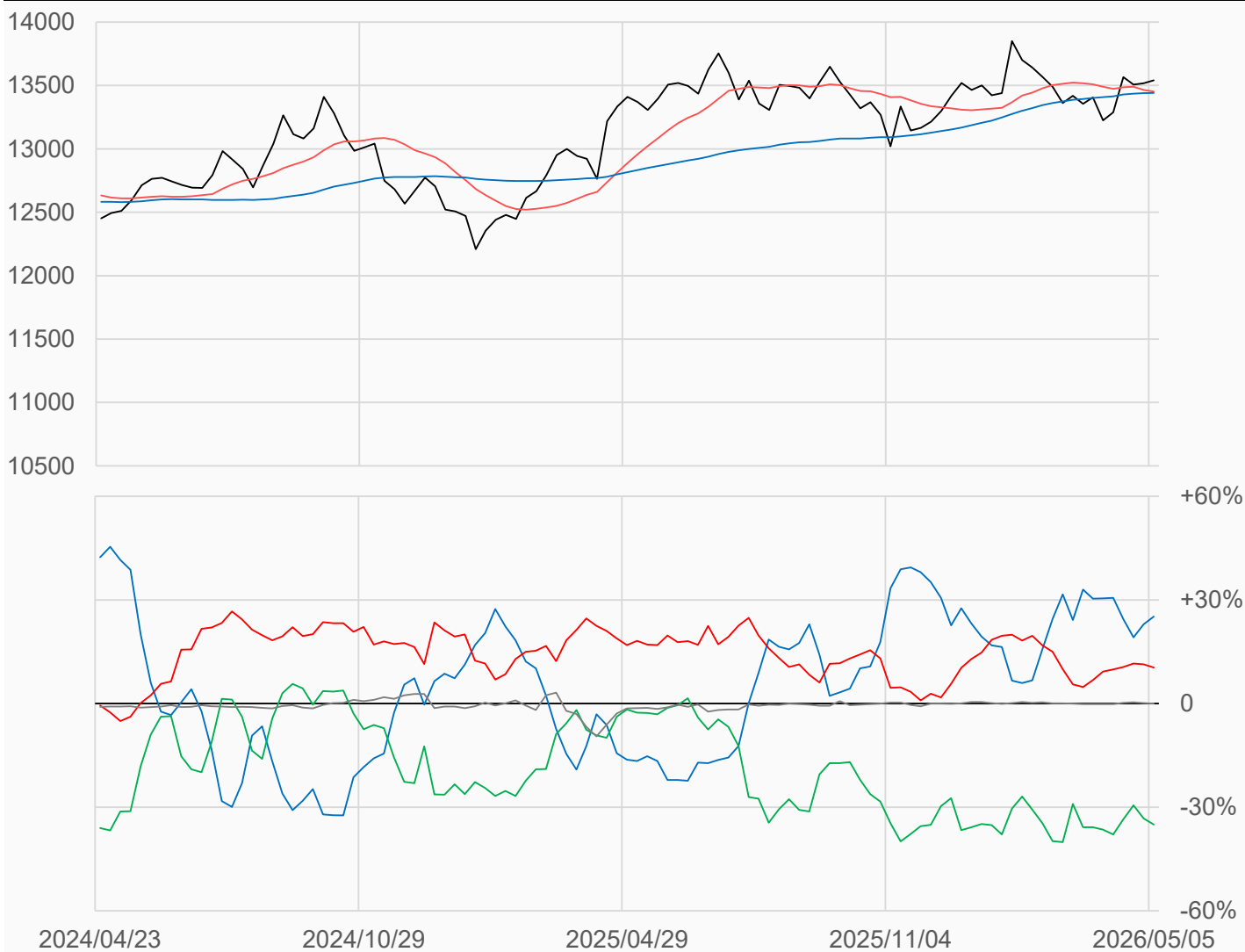
英鎊

英鎊較前一週上漲23點收在13540點，
 槓桿基金多單增加8997口，空單增加10390口，
 淨多單較前一週減少1393口至31244口。

數據日期	前期OI	本期OI	增減	增減	週五收盤價	較前週變動
2026/05/05	288367	300700	+12333	+4.28%	13540	↑ +23
分類	多單OI	增減	空單OI	增減	多空淨部位	淨部位變動
經紀商	143080	+5439	67303	-4176	+75777	+9615
資產管理	43251	-1789	148594	+7739	-105343	-9528
槓桿基金	87850	+8997	56606	+10390	+31244	-1393
其他	0	-483	0	0	0	-483

週五收盤價與13週與52週平均線

— BP — 13週 13452 — 52週 13441



淨部位佔總OI% 經紀 +25.2% 資管 -35.0% 槓桿 +10.4% 其他 0

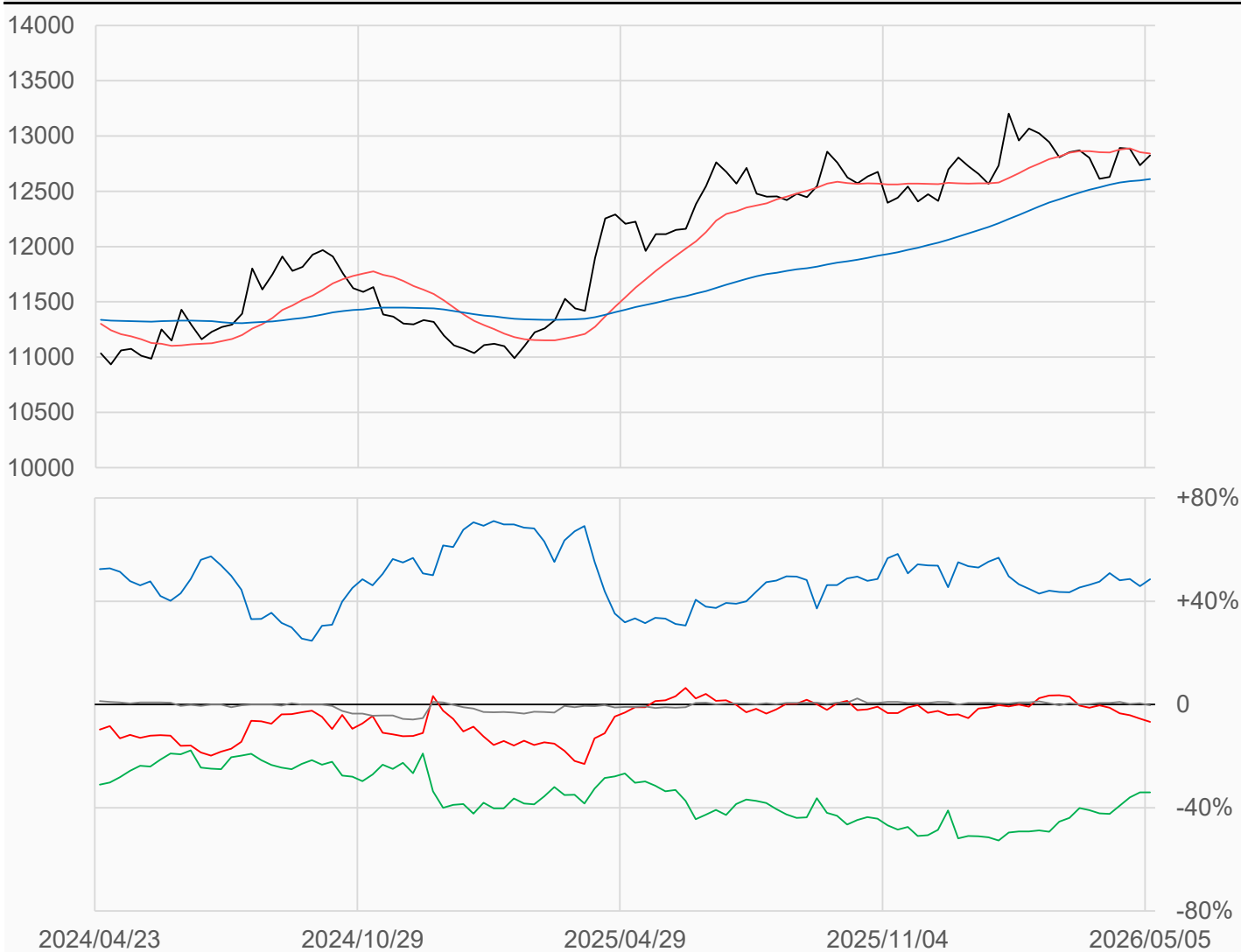
瑞郎

瑞郎較前一週上漲91點收在12825.5點，
 槓桿基金多單減少866口，空單增加409口，
 淨空單較前一週增加1275口至7392口。

數據日期	前期OI	本期OI	增減	增減	週五收盤價	較前週變動
2026/05/05	110185	110384	+199	+0.18%	12826	↑ +91
分類	多單OI	增減	空單OI	增減	多空淨部位	淨部位變動
經紀商	66382	+3288	12854	+217	+53528	+3071
資產管理	7405	-269	45002	-193	-37597	-76
槓桿基金	20929	-866	28321	+409	-7392	-1275
其他	4101	+5	4449	+885	-348	-880

週五收盤價與13週與52週平均線

— SF — 13週 12842 — 52週 12611



淨部位佔總OI% 經紀 +48.5% 資管 -34.1% 槓桿 -6.7% 其他 -0.3%

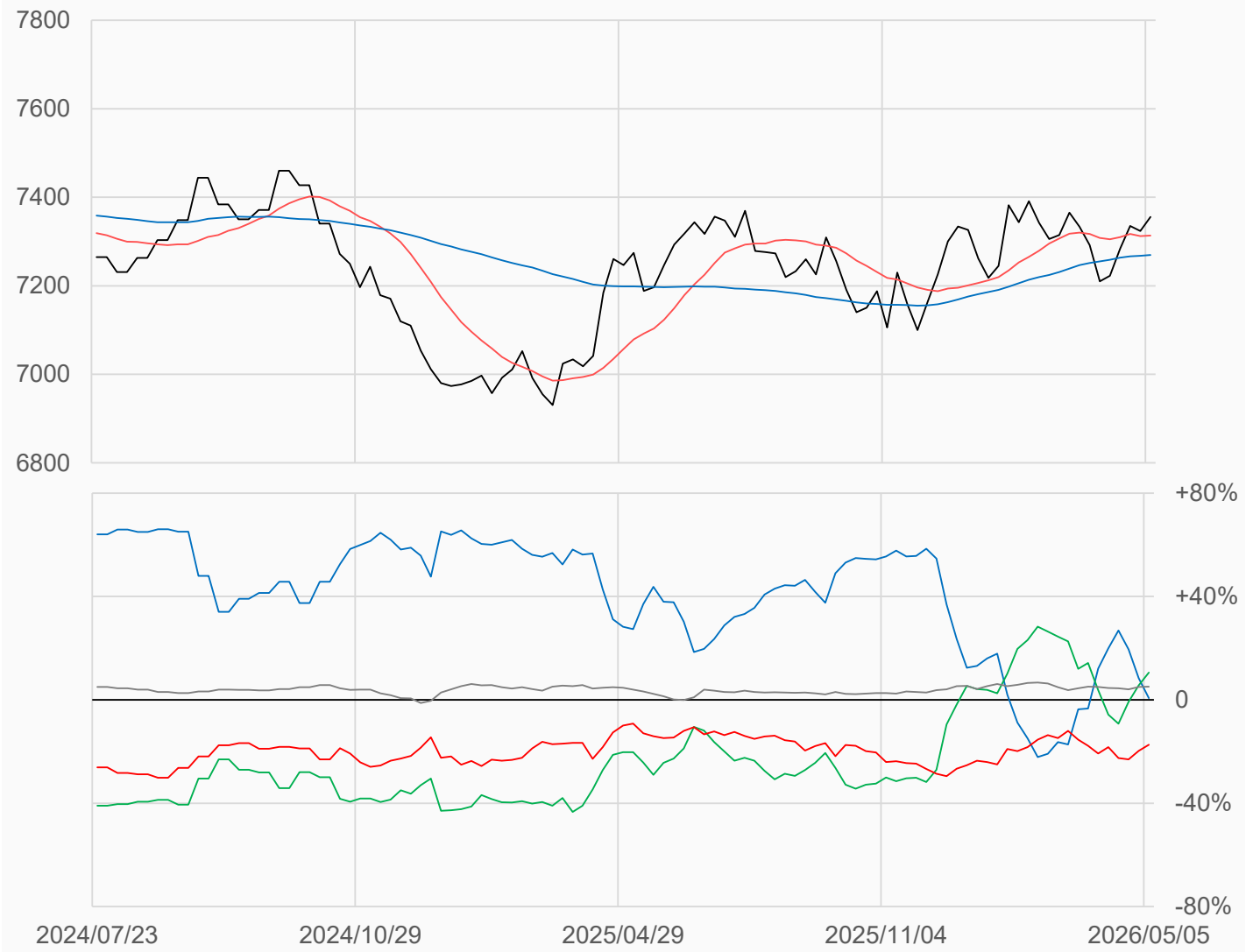
加幣

加幣較前一週上漲32點收在7355.5點，
槓桿基金多單增加1590口，空單減少6224口，
淨空單較前一週減少7814口至46889口。

數據日期	前期OI	本期OI	增減	增減	週五收盤價	較前週變動
2026/05/05	277790	269191	-8599	-3.10%	7355.5	↑ +32.0
分類	多單OI	增減	空單OI	增減	多空淨部位	淨部位變動
經紀商	78158	-15137	76238	+6239	+1920	-21376
資產管理	99360	+2761	70963	-10108	+28397	+12869
槓桿基金	44262	+1590	91151	-6224	-46889	+7814
其他	14421	+49	790	+176	+13631	-127

週五收盤價與13週與52週平均線

— CD — 13週 7313.5 — 52週 7269.8



淨部位佔總OI% 經紀 +0.7% 資管 +10.5% 槓桿 -17.4% 其他 +5.1%

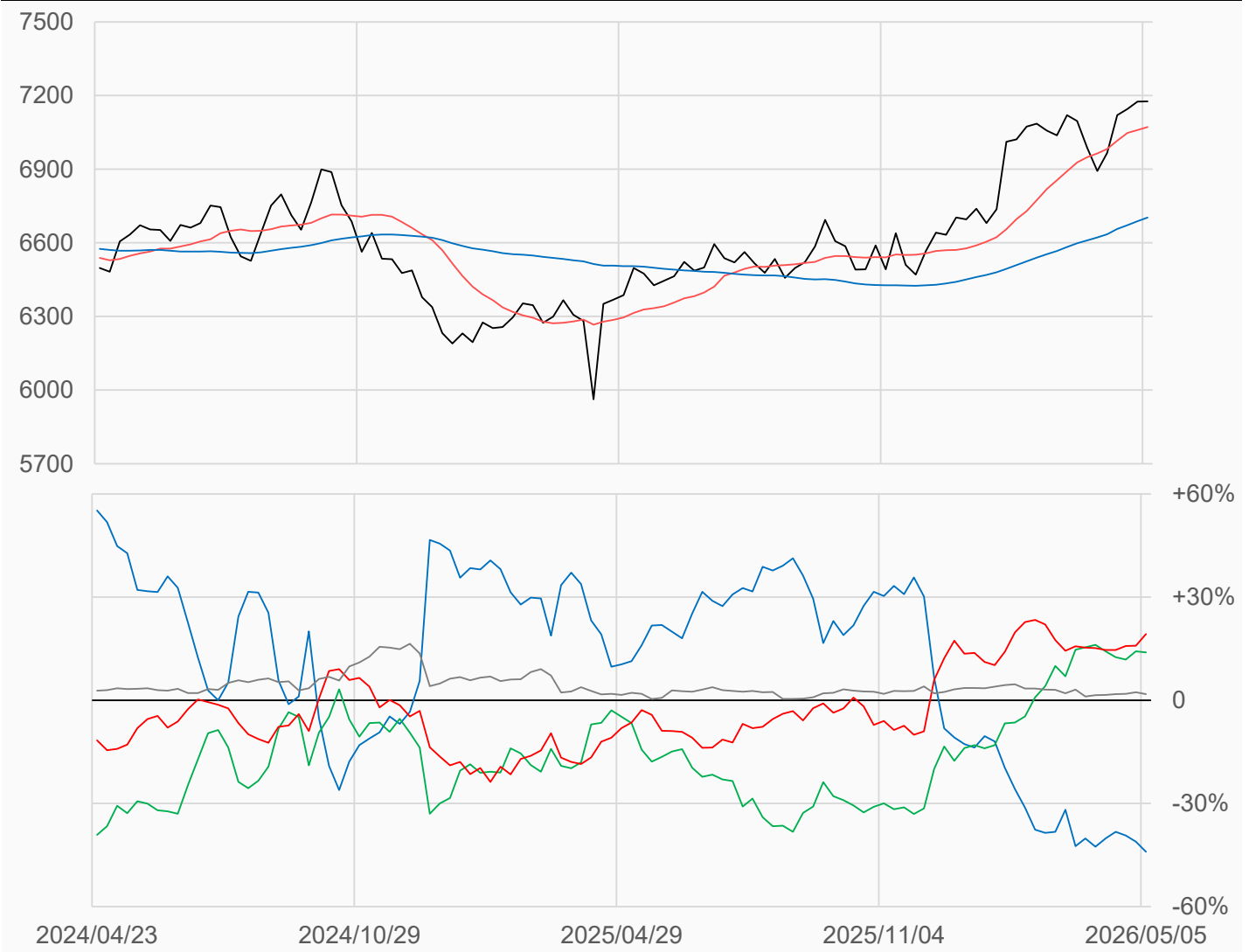
澳幣

澳幣較前一週上漲1點收在7176.5點，
 槓桿基金多單增加9785口，空單減少910口，
 淨多單較前一週增加10695口至58994口。

數據日期	前期OI	本期OI	增減	增減	週五收盤價	較前週變動
2026/05/05	304310	306662	+2352	+0.77%	7176.5	↑ +1
分類	多單OI	增減	空單OI	增減	多空淨部位	淨部位變動
經紀商	43197	-4004	178299	+5998	-135102	-10002
資產管理	110279	-760	67445	-283	+42834	-477
槓桿基金	103008	+9785	44014	-910	+58994	+10695
其他	6353	-1489	819	+2	+5534	-1491

週五收盤價與13週與52週平均線

— AD — 13週 7071.9 — 52週 6703.1



淨部位佔總OI% 經紀 -44.1% 資管 +14.0% 槓桿 +19.2% 其他 +1.8%

紐幣

紐幣較前一週上漲0點收在5894點，

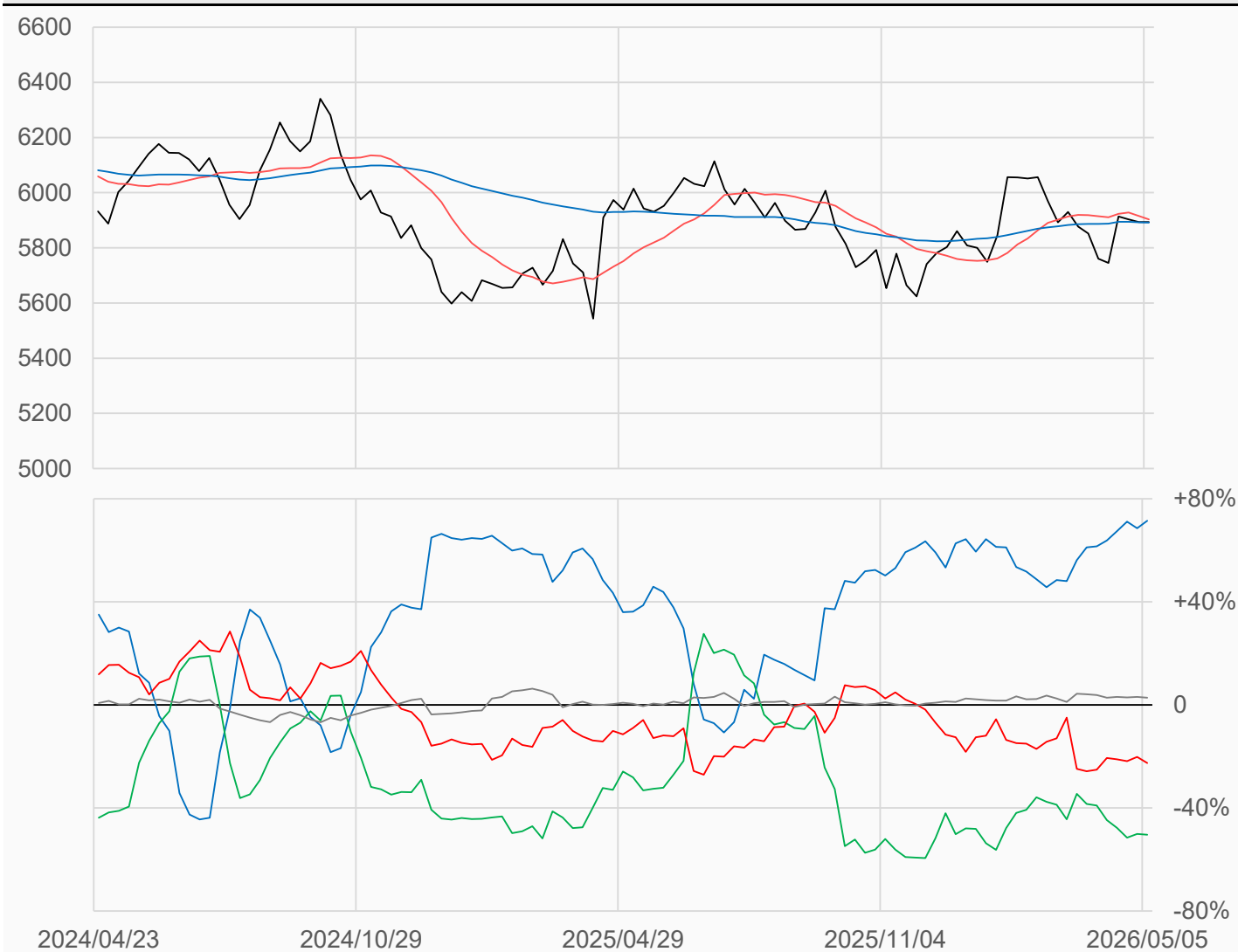
槓桿基金多單減少1529口，空單增加932口，

淨空單較前一週增加2461口至19294口。

數據日期	前期OI	本期OI	增減	增減	週五收盤價	較前週變動
2026/05/05	83559	85360	+1801	+2.16%	5894.0000	- 0
分類	多單OI	增減	空單OI	增減	多空淨部位	淨部位變動
經紀商	64753	+3414	3738	-297	+61015	+3711
資產管理	8214	+325	51263	+1546	-43049	-1221
槓桿基金	6049	-1529	25343	+932	-19294	-2461
其他	2856	-181	452	0	+2404	-181

週五收盤價與13週與52週平均線

— NE — 13週 5903.1 — 52週 5892



淨部位佔總OI% 經紀 +71.5% 資管 -50.4% 槓桿 -22.6% 其他 +2.8%

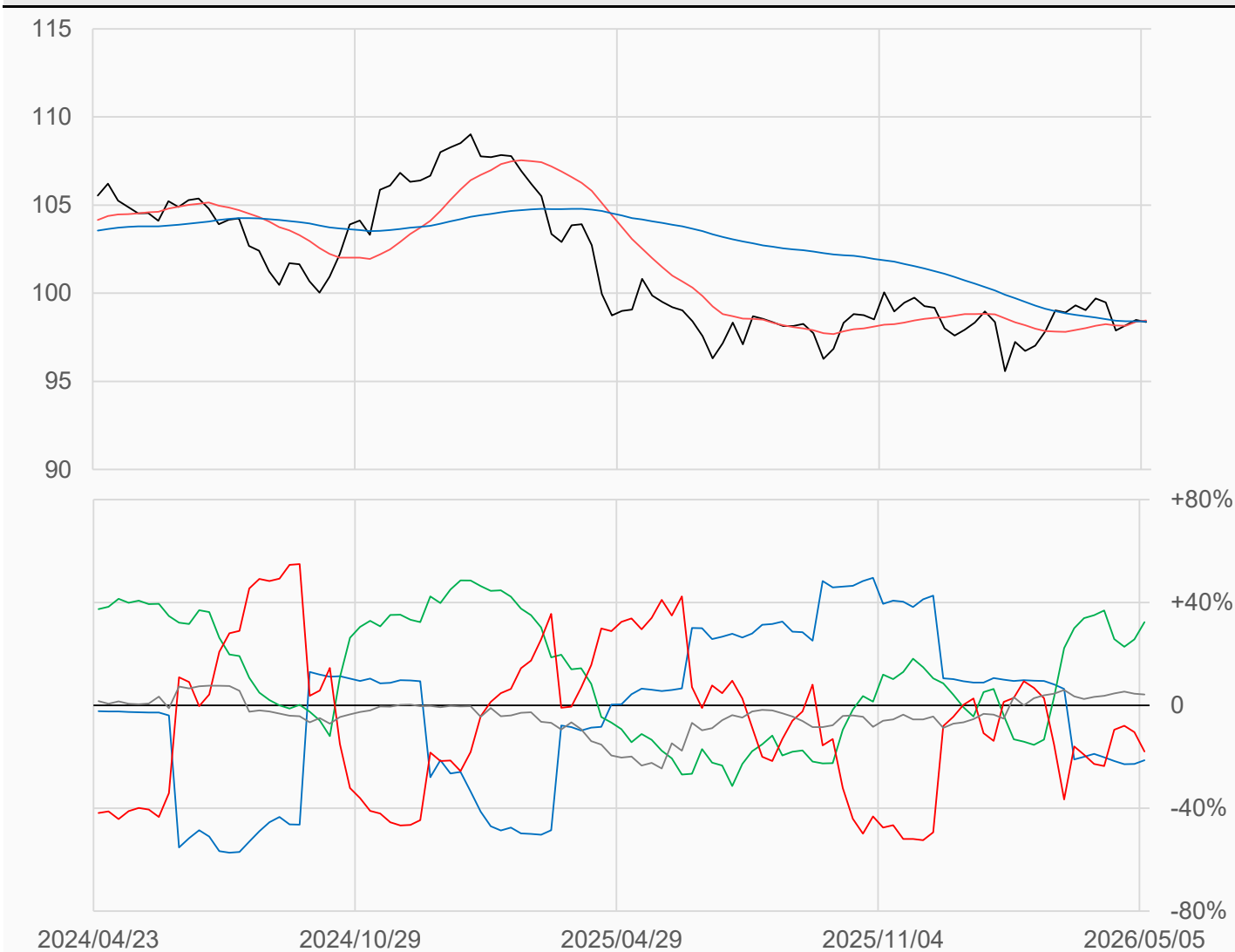
美元

美元較前一週下跌0.11點收在98.37點，
 槓桿基金多單減少1170口，空單增加1469口，
 淨空單較前一週增加2639口至5858口。

數據日期	前期OI	本期OI	增減	增減	週五收盤價	較前週變動
2026/05/05	30837	32684	+1847	+5.99%	98.370	↓ -0.110
分類	多單OI	增減	空單OI	增減	多空淨部位	淨部位變動
經紀商	3503	+42	10473	0	-6970	+42
資產管理	14125	+2769	3550	+122	+10575	+2647
槓桿基金	9047	-1170	14905	+1469	-5858	-2639
其他	3363	+261	1991	+289	+1372	-28

週五收盤價與13週與52週平均線

— DX — 13週 98.459 — 52週 98.391



淨部位佔總OI% 經紀 -21.3% 資管 +32.4% 槓桿 -17.9% 其他 +4.2%

綜合美元 (不含美元)

綜合美元較前一週下跌0.11點收在98.37點，
槓桿基金多單減少360口，空單增加2760口，
淨多單較前一週減少3119口至26954口。

數據日期	前期OI	本期OI	增減	增減	週五收盤價	較前週變動
2026/05/05	928413.2	941892.7	+13479	+1.45%	98.370	↓ -0.110
分類	多單OI	增減	空單OI	增減	多空淨部位	淨部位變動
經紀商	419207.5	+8646	147730.4	+7094	+271477	+1552
資產管理	216660.9	+4802	466329.8	+3086	-249669	+1716
槓桿基金	230475.1	-360	203520.8	+2760	+26954	-3119
其他	20461.02	+1553	31986.84	-36	-11526	+1588

週五收盤價與13週與52週平均線

— DXY — 13週 98.459 — 52週 98.391



淨部位佔總OI% 經紀 +28.8% 資管 -26.5% 槓桿 +2.9% 其他 -1.2%

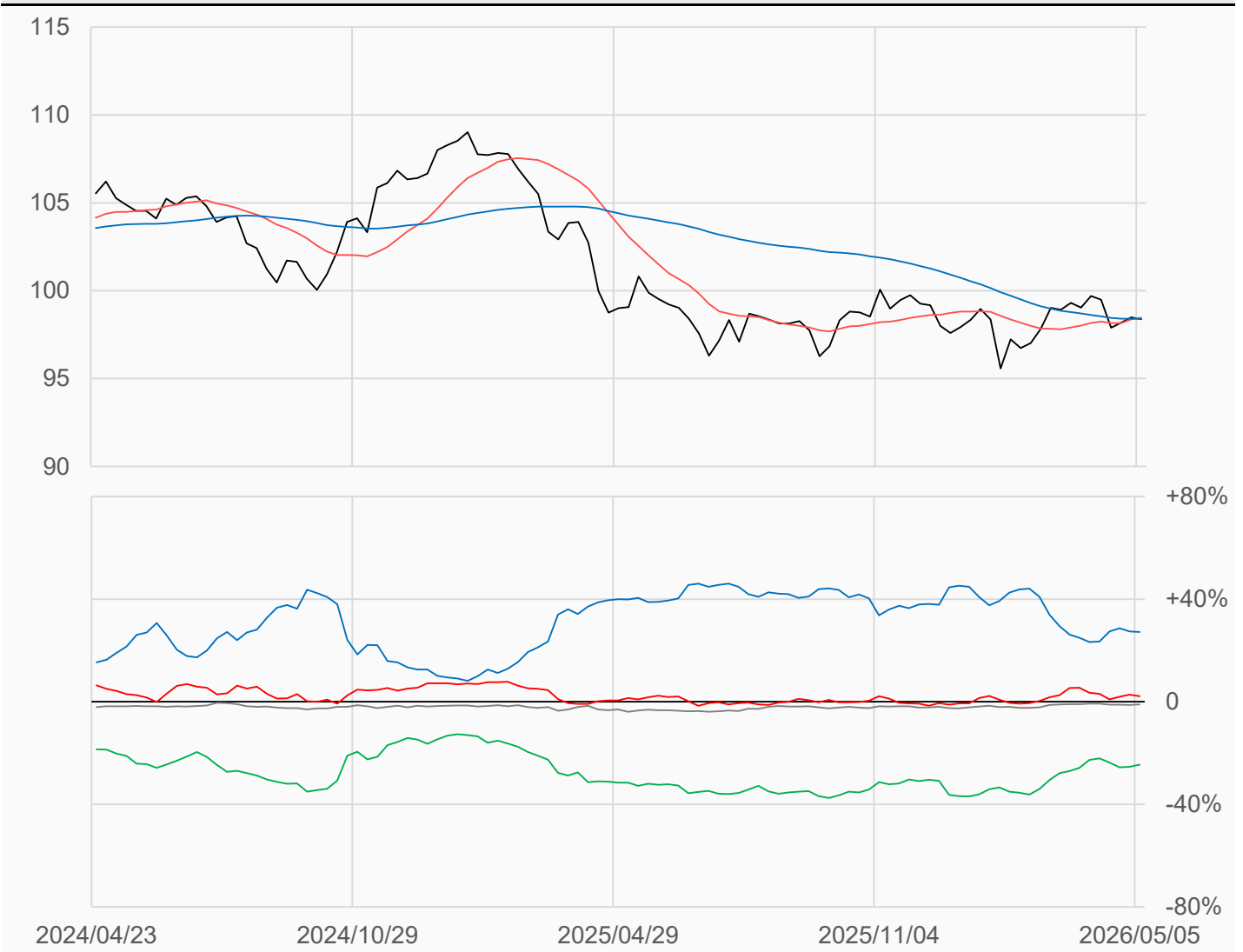
綜合美元 (含美元)

綜合美元較前一週下跌0.11點收在98.37點，
槓桿基金多單減少1530口，空單增加4229口，
淨多單較前一週減少5758口至21096口。

數據日期	前期OI	本期OI	增減	增減	週五收盤價	較前週變動
2026/05/05	959250.2	974576.7	+15326	+1.60%	98.370	↓ -0.110
分類	多單OI	增減	空單OI	增減	多空淨部位	淨部位變動
經紀商	422710.5	+8688	158203.4	+7094	+264507	+1594
資產管理	230785.9	+7571	469879.8	+3208	-239094	+4363
槓桿基金	239522.1	-1530	218425.8	+4229	+21096	-5758
其他	23824.02	+1814	33977.84	+253	-10154	+1560

週五收盤價與13週與52週平均線

— DXX — 13週 98.459 — 52週 98.391



淨部位佔總OI% 經紀 +27.1% 資管 -24.5% 槓桿 +2.2% 其他 -1.0%

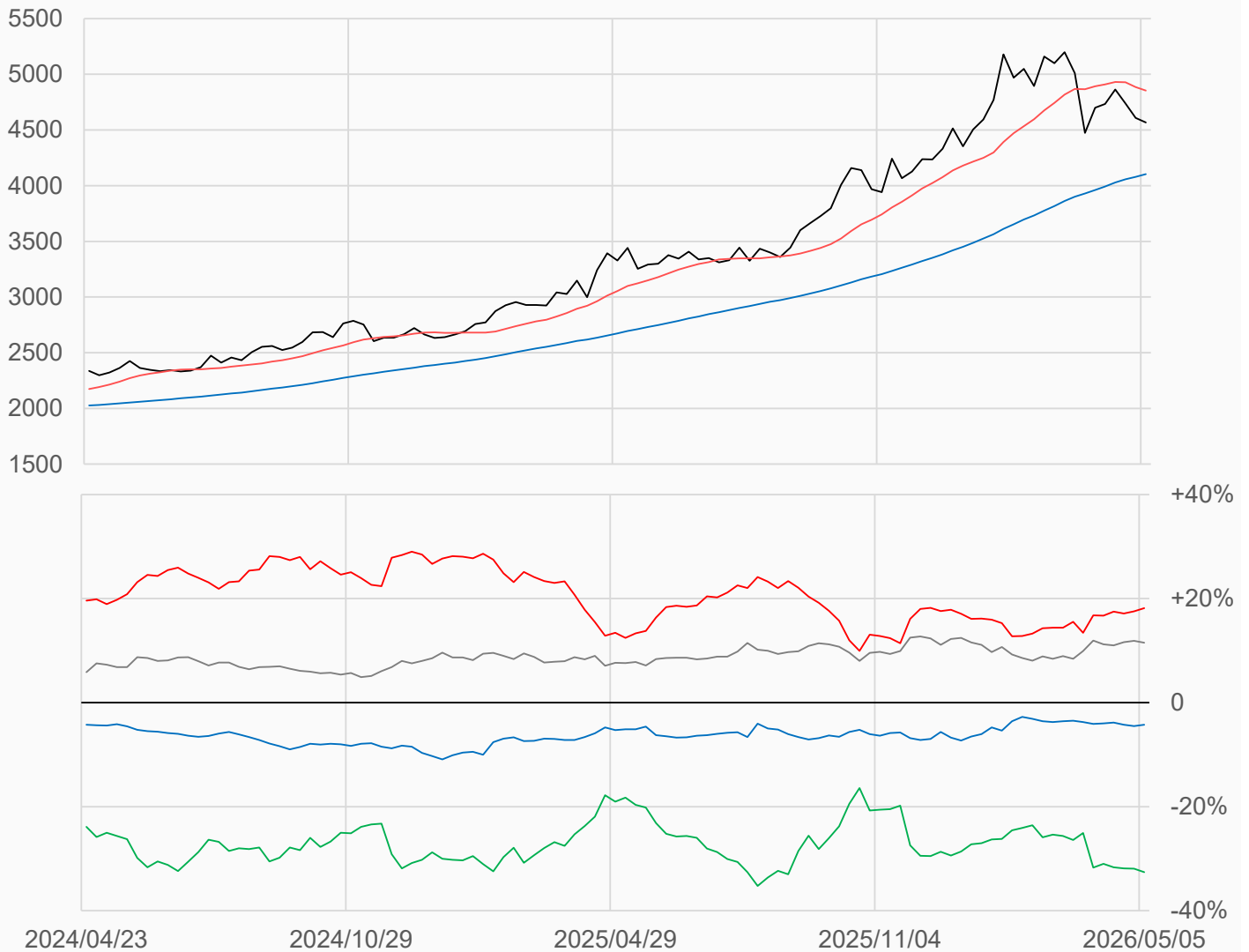
黃金

黃金較前一週下跌41.8點收在4567.7998點，
管理基金多單增加3021口，空單減少1069口，
淨多單較前一週增加4090口至95664口。

數據日期	前期OI	本期OI	增減	增減	週五收盤價	較前週變動
2026/05/05	521553	526987	+5434	+1.04%	4567.8	↓ -41.8
分類	多單OI	增減	空單OI	增減	多空淨部位	淨部位變動
生產商	18823	-14	41173	-1275	-22350	+1261
互換交易	85692	+239	257350	+5331	-171658	-5092
管理基金	175802	+3021	80138	-1069	+95664	+4090
其他	191086	+1735	130249	+2828	+60837	-1093

週五收盤價與13週與52週平均線

— GC — 13週 4854 — 52週 4103.6



淨部位佔總OI% 生產 -4.2% 互換 -32.6% 管理 +18.2% 其他 +11.5%

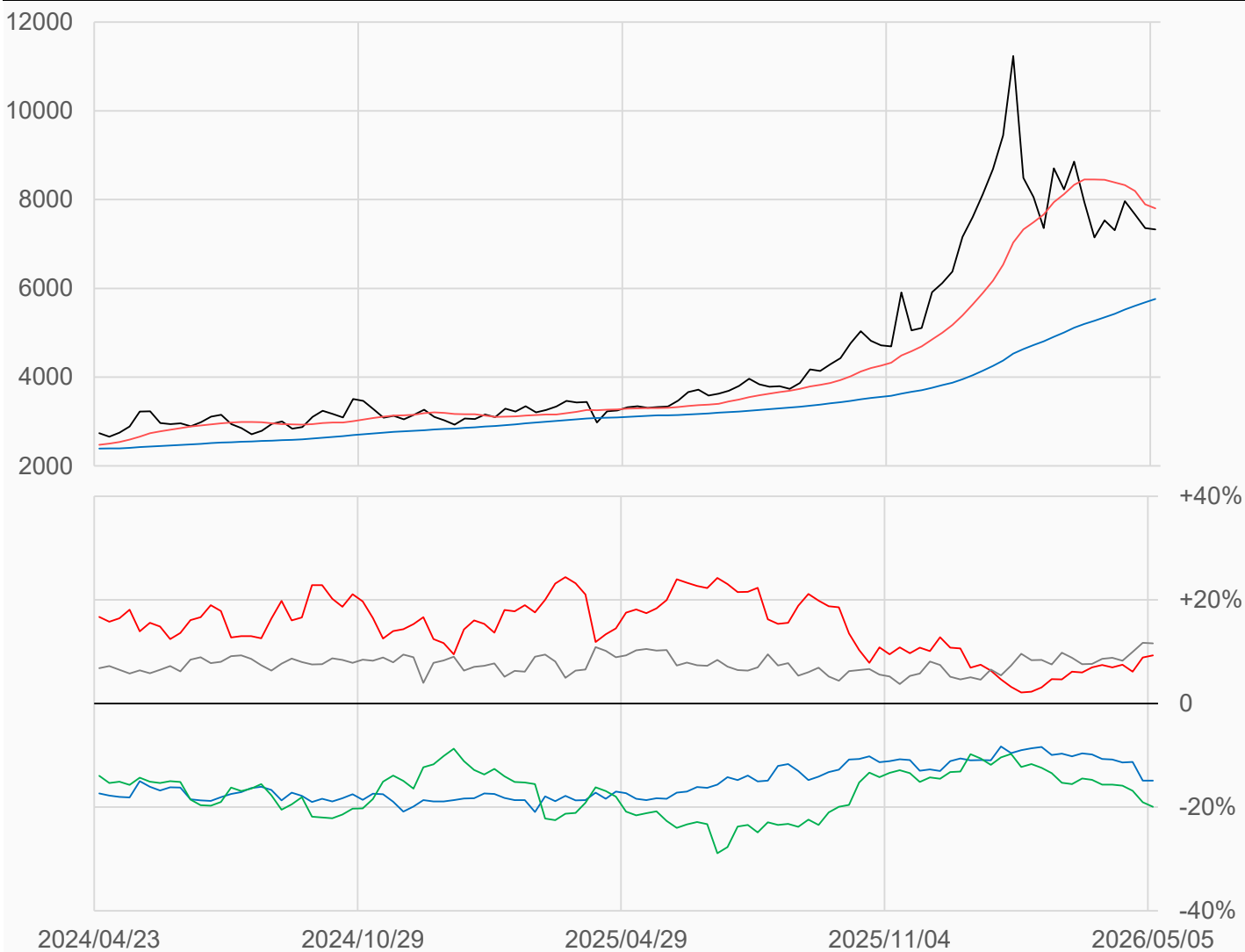
白銀

白銀較前一週下跌28.5點收在7326.5點，
管理基金多單增加87口，空單減少109口，
淨多單較前一週增加196口至10941口。

數據日期	前期OI	本期OI	增減	增減	週五收盤價	較前週變動
2026/05/05	120653	117570	-3083	-2.56%	7326.5	↓ -28.5
分類	多單OI	增減	空單OI	增減	多空淨部位	淨部位變動
生產商	3107	+128	20578	-378	-17471	+506
互換交易	28026	-3399	51446	-2978	-23420	-421
管理基金	26946	+87	16005	-109	+10941	+196
其他	32096	-161	18438	+322	+13658	-483

週五收盤價與13週與52週平均線

— SI — 13週 7804.1 — 52週 5761



淨部位佔總OI% 生產 -14.9% 互換 -19.9% 管理 +9.3% 其他 +11.6%

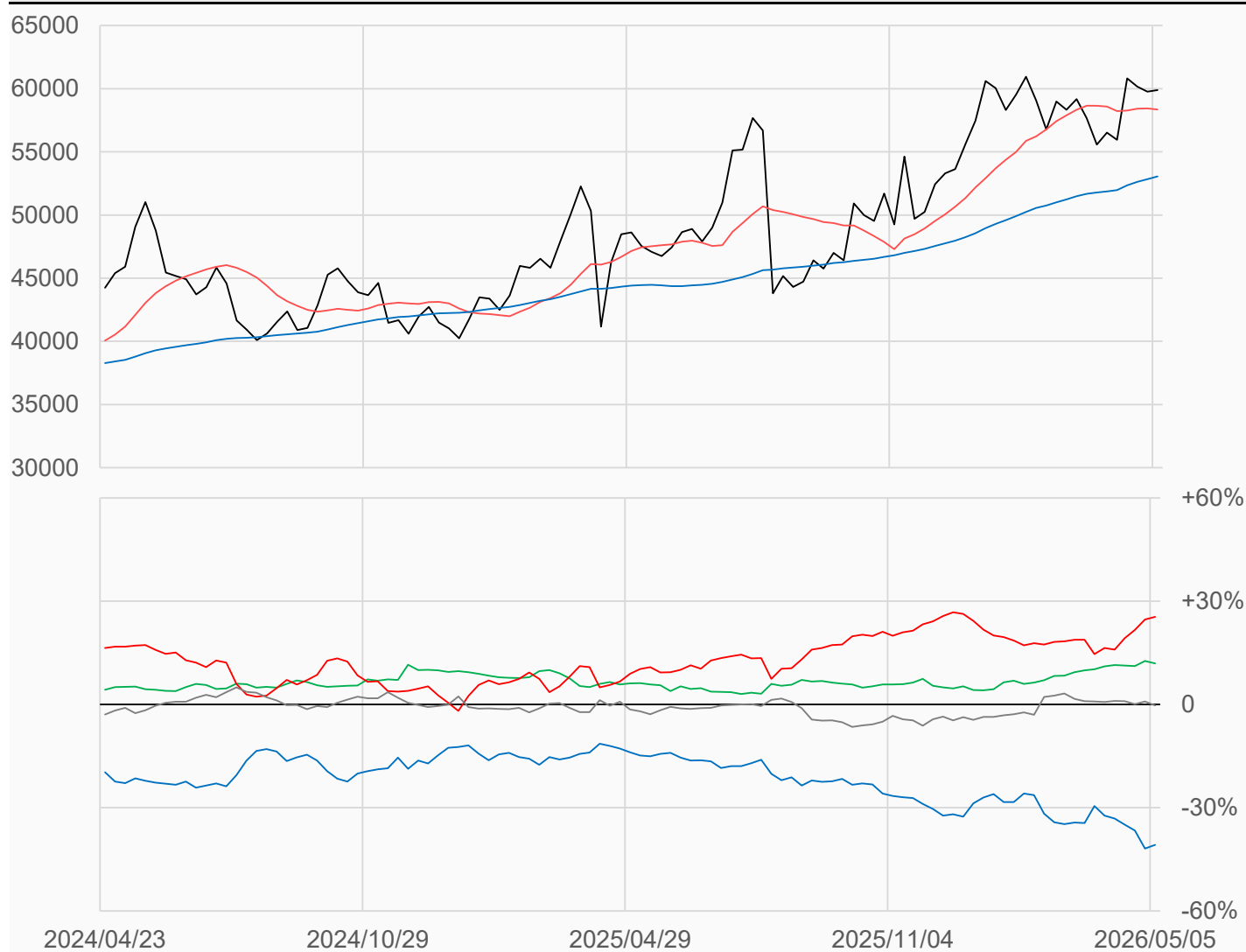
銅

銅較前一週上漲125點收在59890點，
管理基金多單增加2864口，空單增加516口，
淨多單較前一週增加2348口至63144口。

數據日期	前期OI	本期OI	增減	增減	週五收盤價	較前週變動
2026/05/05	246267	248308	+2041	+0.83%	59890	↑ +125
分類	多單OI	增減	空單OI	增減	多空淨部位	淨部位變動
生產商	25776	-1100	127147	-2845	-101371	+1745
互換交易	59857	-2308	30240	-819	+29617	-1489
管理基金	101733	+2864	38589	+516	+63144	+2348
其他	42246	+1622	43042	+4618	-796	-2996

週五收盤價與13週與52週平均線

— HG — 13週 58358 — 52週 53055



淨部位佔總OI% 生產 -40.8% 互換 +11.9% 管理 +25.4% 其他 -0.3%

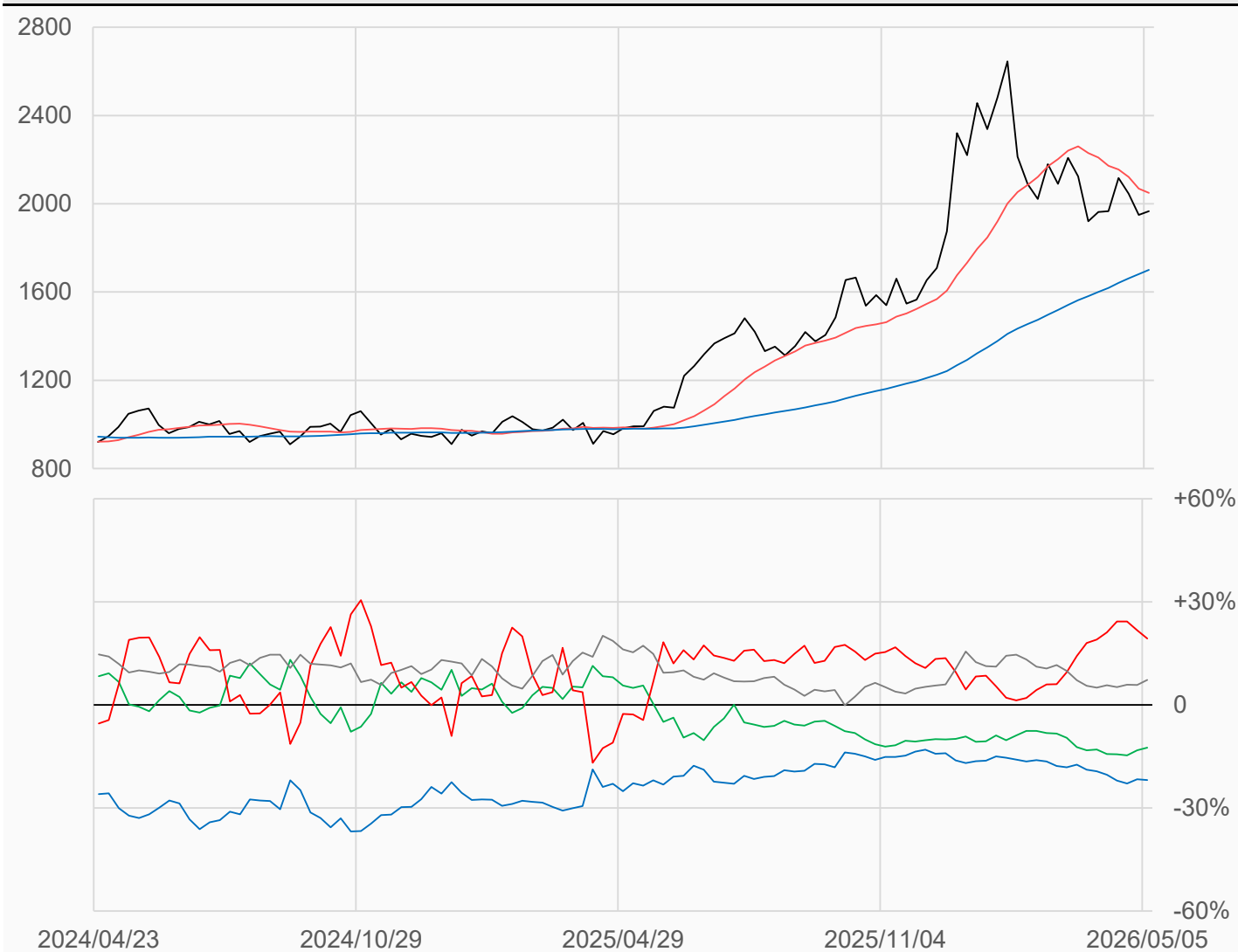
白金

白金較前一週上漲17.7點收在1966.7點，
管理基金多單減少1301口，空單增加340口，
淨多單較前一週減少1641口至12324口。

數據日期	前期OI	本期OI	增減	增減	週五收盤價	較前週變動
2026/05/05	64184	63756	-428	-0.67%	1966.7	↑ +17.7
分類	多單OI	增減	空單OI	增減	多空淨部位	淨部位變動
生產商	2946	+254	16873	+298	-13927	-44
互換交易	16295	+131	24223	-411	-7928	+542
管理基金	23295	-1301	10971	+340	+12324	-1641
其他	13023	+174	8368	-766	+4655	+940

週五收盤價與13週與52週平均線

— PL — 13週 2049.1 — 52週 1700.2



淨部位佔總OI% 生產 -21.8% 互換 -12.4% 管理 +19.3% 其他 +7.3%

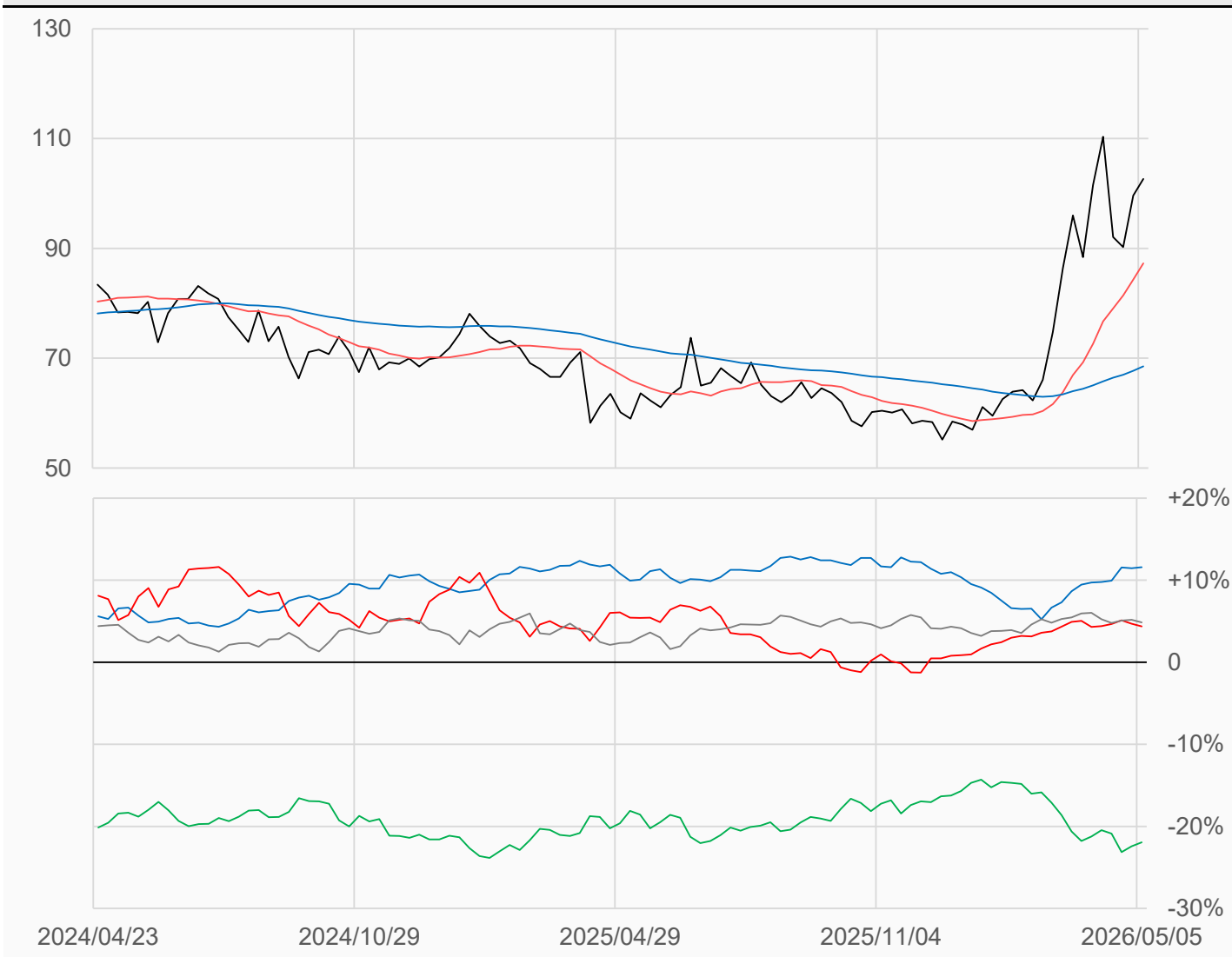
輕原油

輕原油較前一週上漲3.06點收在102.68點，
 管理基金多單增加8021口，空單增加11566口，
 淨多單較前一週減少3545口至131956口。

數據日期	前期OI	本期OI	增減	增減	週五收盤價	較前週變動
2026/05/05	2893767	3009504	+115737	+4.00%	102.68	↑ +3.06
分類	多單OI	增減	空單OI	增減	多空淨部位	淨部位變動
生產商	793341	+46850	444642	+29305	+348699	+17545
互換交易	399909	+12190	1059948	+22931	-660039	-10741
管理基金	711780	+8021	579824	+11566	+131956	-3545
其他	1006029	+43502	859975	+47008	+146054	-3506

週五收盤價與13週與52週平均線

— CL — 13週 87.282 — 52週 68.521



淨部位佔總OI% 生產 +11.6% 互換 -21.9% 管理 +4.4% 其他 +4.9%

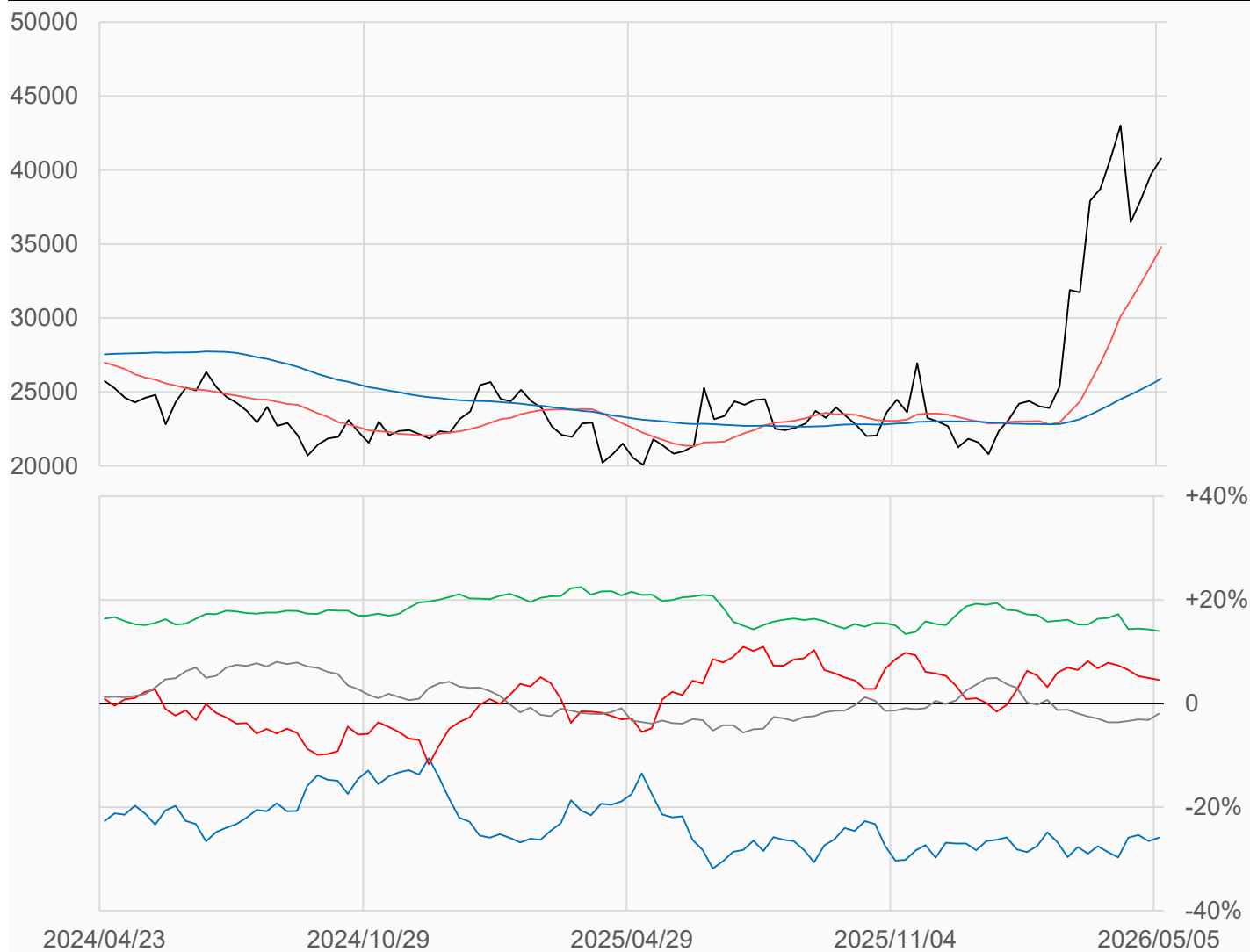
熱燃油

熱燃油較前一週上漲1051點收在40767點，
管理基金多單增加1553口，空單增加2362口，
淨多單較前一週減少809口至11768口。

數據日期	前期OI	本期OI	增減	增減	週五收盤價	較前週變動
2026/05/05	254558	257574	+3016	+1.18%	40767	↑ +1051
分類	多單OI	增減	空單OI	增減	多空淨部位	淨部位變動
生產商	57091	+20	123713	-953	-66622	+973
互換交易	65501	-1410	29384	-1104	+36117	-306
管理基金	46613	+1553	34845	+2362	+11768	-809
其他	41919	+4735	47039	+1814	-5120	+2921

週五收盤價與13週與52週平均線

— HO — 13週 34789 — 52週 25892



淨部位佔總OI% 生產 -25.9% 互換 +14.0% 管理 +4.6% 其他 -2.0%

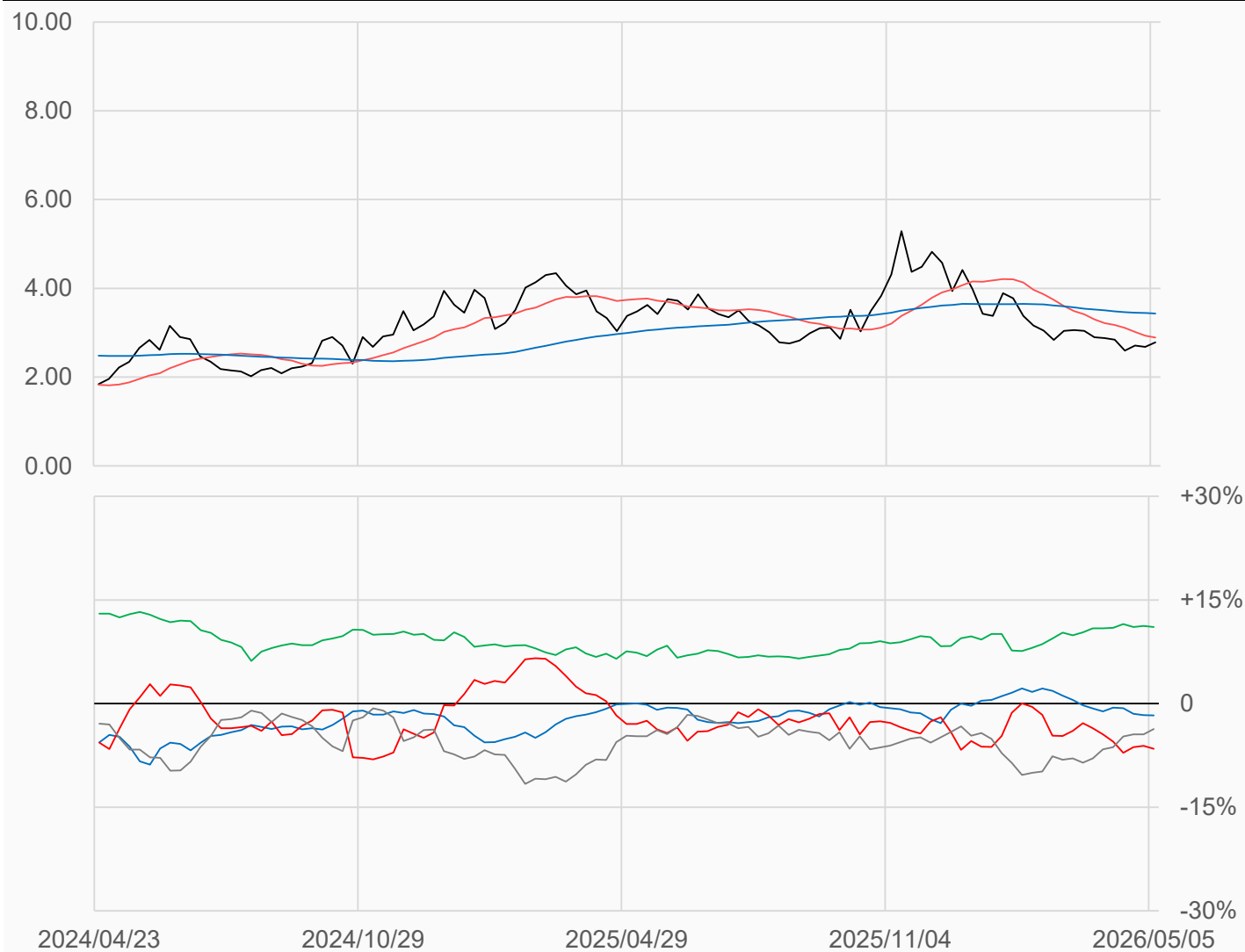
天然氣

天然氣較前一週上漲0.102點收在2.781點，
 管理基金多單增加23898口，空單增加34010口，
 淨空單較前一週增加10112口至107457口。

數據日期	前期OI	本期OI	增減	增減	週五收盤價	較前週變動
2026/05/05	1588956	1640055	+51099	+3.22%	2.781	↑ +0.102
分類	多單OI	增減	空單OI	增減	多空淨部位	淨部位變動
生產商	241952	+9464	269968	+10924	-28016	-1460
互換交易	338661	+5713	157092	+2481	+181569	+3232
管理基金	757441	+23898	864898	+34010	-107457	-10112
其他	245197	+12208	305581	+1972	-60384	+10236

週五收盤價與13週與52週平均線

— NG — 13週 2.8899 — 52週 3.434



淨部位佔總OI% 生產 -1.7% 互換 +11.1% 管理 -6.6% 其他 -3.7%

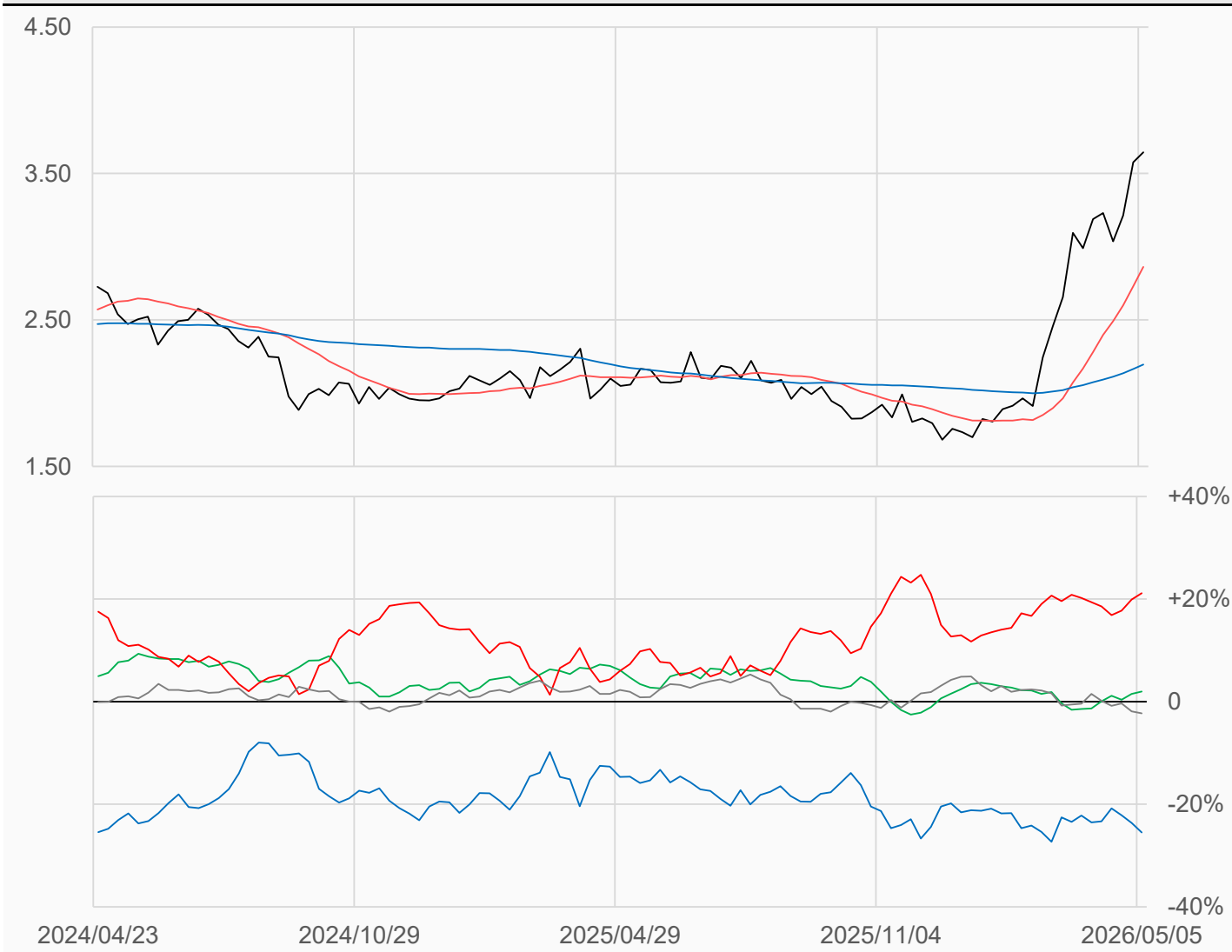
無鉛汽油

無鉛汽油較前一週上漲0.0674點收在3.6448點，
管理基金多單增加4384口，空單增加785口，
淨多單較前一週增加3599口至66429口。

數據日期	前期OI	本期OI	增減	增減	週五收盤價	較前週變動
2026/05/05	315440	314222	-1218	-0.39%	3.6448	↑ +0.0674
分類	多單OI	增減	空單OI	增減	多空淨部位	淨部位變動
生產商	101231	-4569	181348	+1050	-80117	-5619
互換交易	48254	-1537	42018	-2978	+6236	+1441
管理基金	98394	+4384	31965	+785	+66429	+3599
其他	39829	-706	46952	+510	-7123	-1216

週五收盤價與13週與52週平均線

— RB — 13週 2.8624 — 52週 2.1949



淨部位佔總OI% 生產 -25.5% 互換 +2.0% 管理 +21.1% 其他 -2.3%

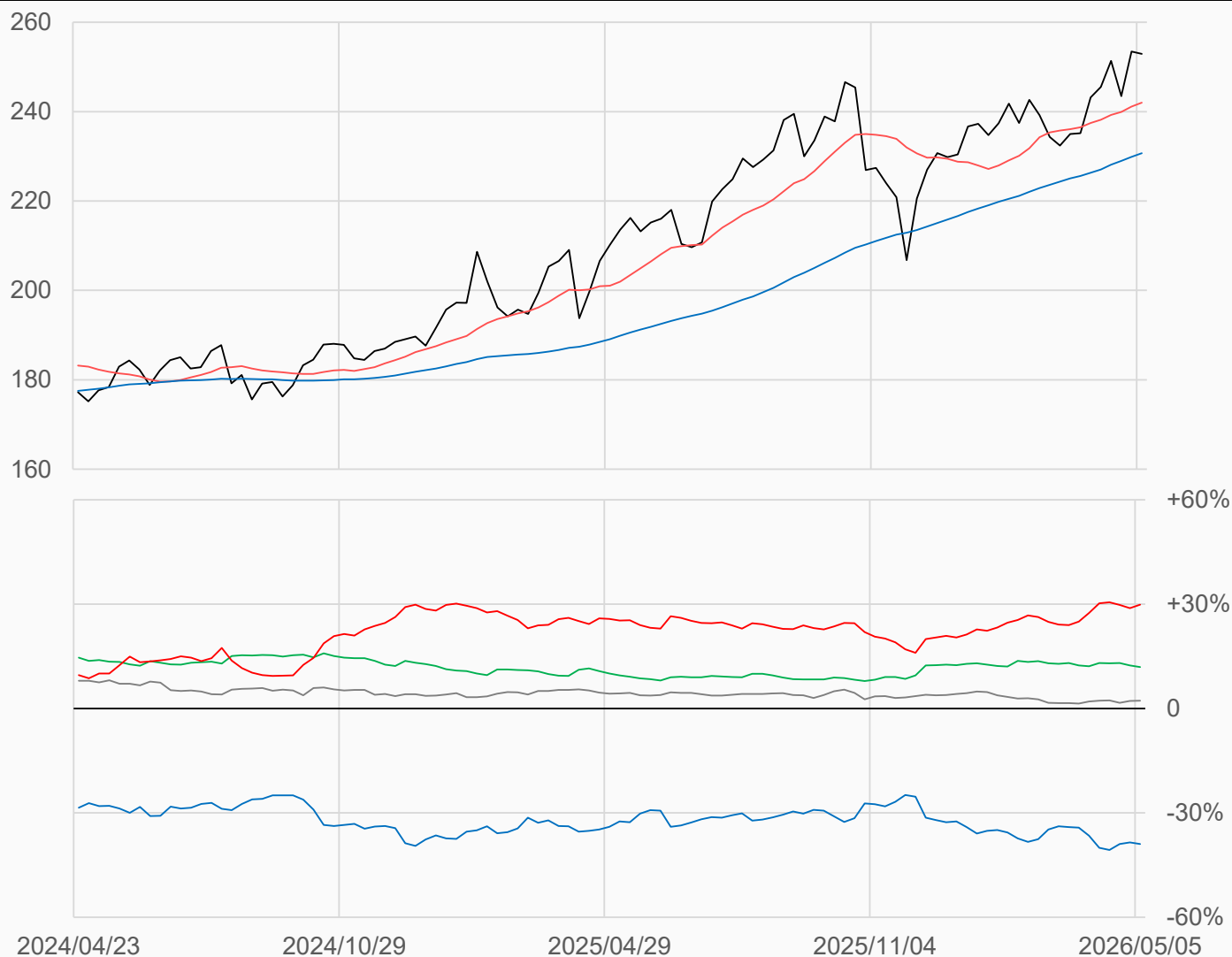
活牛

活牛較前一週下跌0.525點收在252.925點，
管理基金多單增加5908口，空單增加534口，
淨多單較前一週增加5374口至141965口。

數據日期	前期OI	本期OI	增減	增減	週五收盤價	較前週變動
2026/05/05	473739	474894	+1155	+0.24%	252.925	↓ -0.525
分類	多單OI	增減	空單OI	增減	多空淨部位	淨部位變動
生產商	42648	-5068	227758	-2244	-185110	-2824
互換交易	72502	-486	15773	+1537	+56729	-2023
管理基金	210322	+5908	68357	+534	+141965	+5374
其他	119121	+1803	108210	+1271	+10911	+532

週五收盤價與13週與52週平均線

— LC — 13週 242.01 — 52週 230.7



淨部位佔總OI% 生產 -39.0% 互換 +11.9% 管理 +29.9% 其他 +2.3%

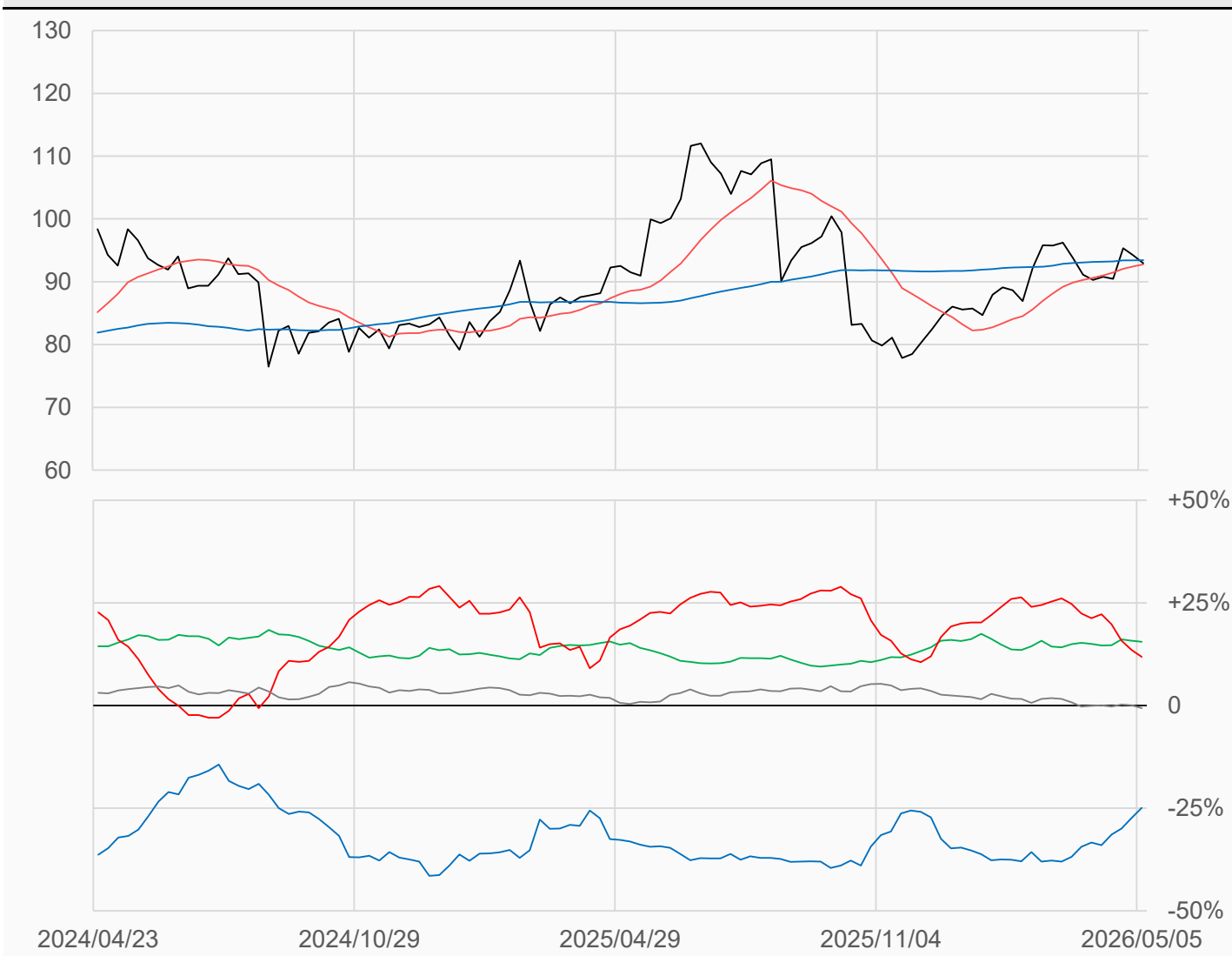
活豬

活豬較前一週下跌1.275點收在92.925點，
管理基金多單減少5603口，空單增加880口，
淨多單較前一週減少6483口至51082口。

數據日期	前期OI	本期OI	增減	增減	週五收盤價	較前週變動
2026/05/05	424383	429909	+5526	+1.30%	92.925	↓ -1.275
分類	多單OI	增減	空單OI	增減	多空淨部位	淨部位變動
生產商	61982	+4850	169052	-4160	-107070	+9010
互換交易	82253	+470	15422	+776	+66831	-306
管理基金	150656	-5603	99574	+880	+51082	-6483
其他	107988	+4787	110683	+7794	-2695	-3007

週五收盤價與13週與52週平均線

— LH — 13週 92.76 — 52週 93.429



淨部位佔總OI% 生產 -24.9% 互換 +15.5% 管理 +11.9% 其他 -0.6%

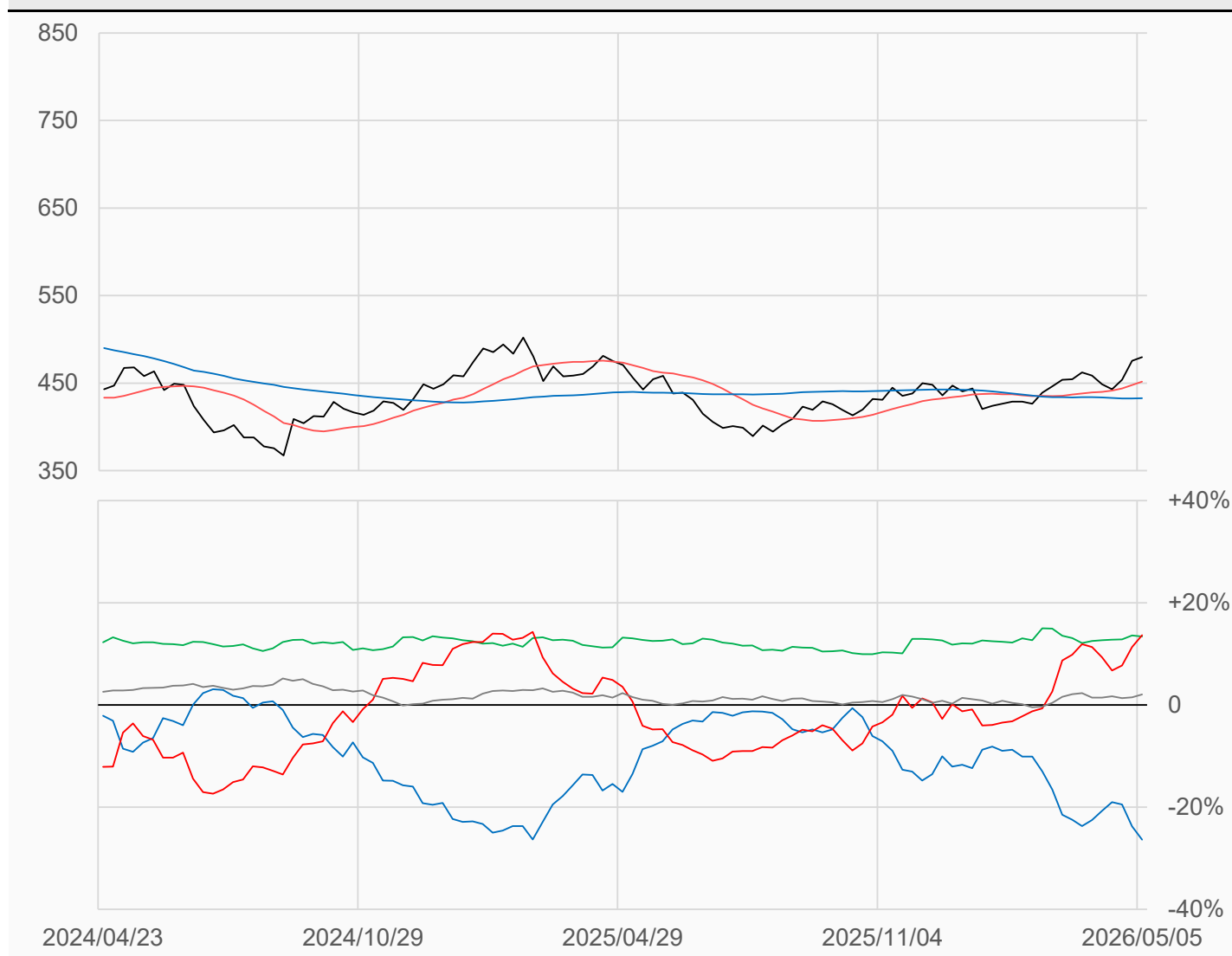
玉米

玉米較前一週上漲4.25點收在479.75點，
管理基金多單增加86294口，空單增加6472口，
淨多單較前一週增加79822口至343925口。

數據日期	前期OI	本期OI	增減	增減	週五收盤價	較前週變動
2026/05/05	2330624	2515587	+184963	+7.94%	479.75	↑ +4.25
分類	多單OI	增減	空單OI	增減	多空淨部位	淨部位變動
生產商	470542	-2018	1133712	+106786	-663170	-108804
互換交易	458302	+40210	120906	+19438	+337396	+20772
管理基金	795153	+86294	451228	+6472	+343925	+79822
其他	604260	+60375	553058	+43749	+51202	+16626

週五收盤價與13週與52週平均線

— ZC — 13週 451.56 — 52週 432.72



淨部位佔總OI% 生產 -26.4% 互換 +13.4% 管理 +13.7% 其他 +2.0%

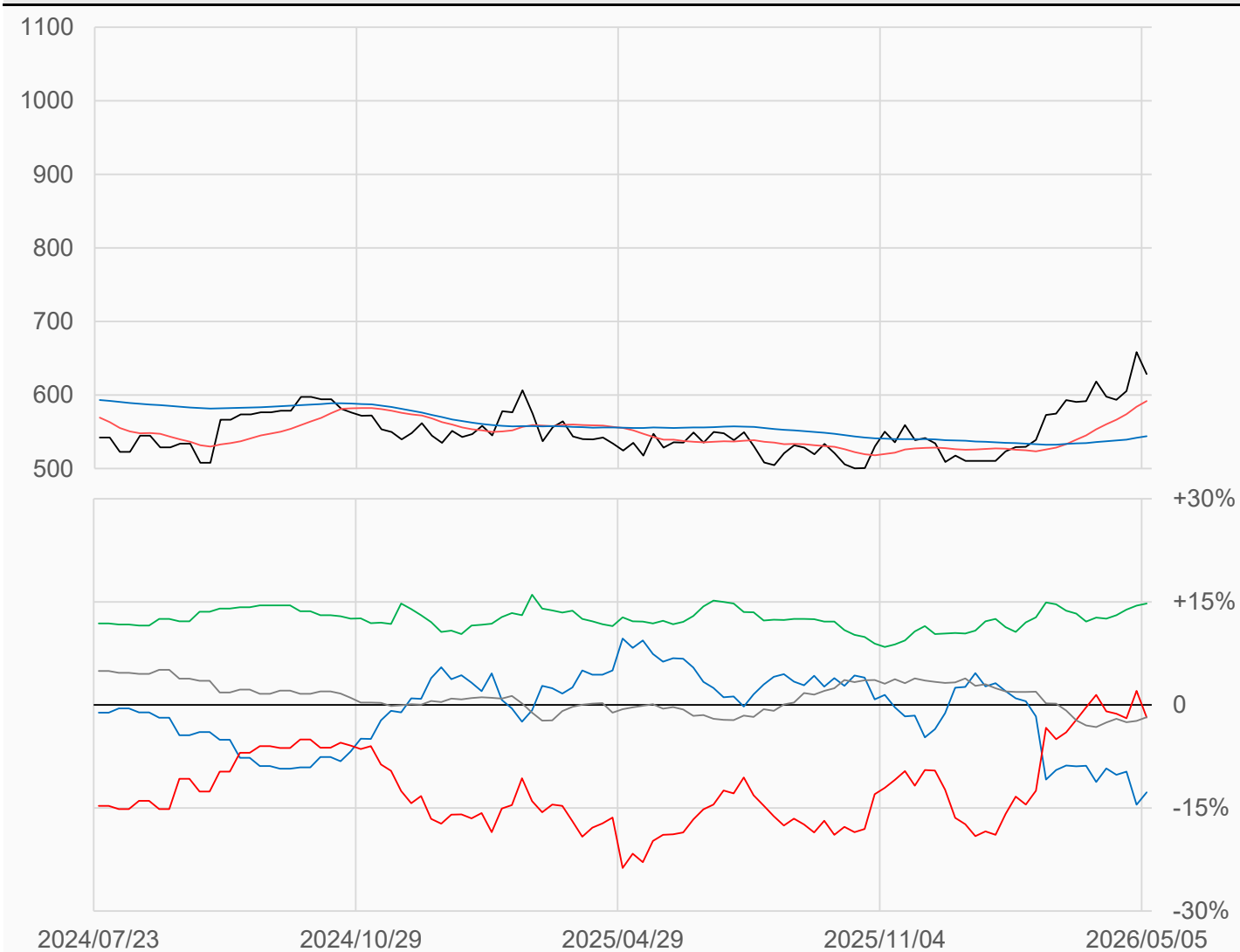
小麥

小麥較前一週下跌29.75點收在628.5點，
管理基金多單減少12204口，空單增加8363口，
淨空單較前一週增加20567口至9903口。

數據日期	前期OI	本期OI	增減	增減	週五收盤價	較前週變動
2026/05/05	520928	540497	+19569	+3.76%	628.50	↓ -29.75
分類	多單OI	增減	空單OI	增減	多空淨部位	淨部位變動
生產商	47864	+9614	116633	+2732	-68769	+6882
互換交易	115108	+2821	35377	-1610	+79731	+4431
管理基金	212836	-12204	222739	+8363	-9903	-20567
其他	123076	+16165	132736	+13615	-9660	+2550

週五收盤價與13週與52週平均線

— ZW — 13週 591.75 — 52週 543.77



淨部位佔總OI% 生產 -12.7% 互換 +14.8% 管理 -1.8% 其他 -1.8%

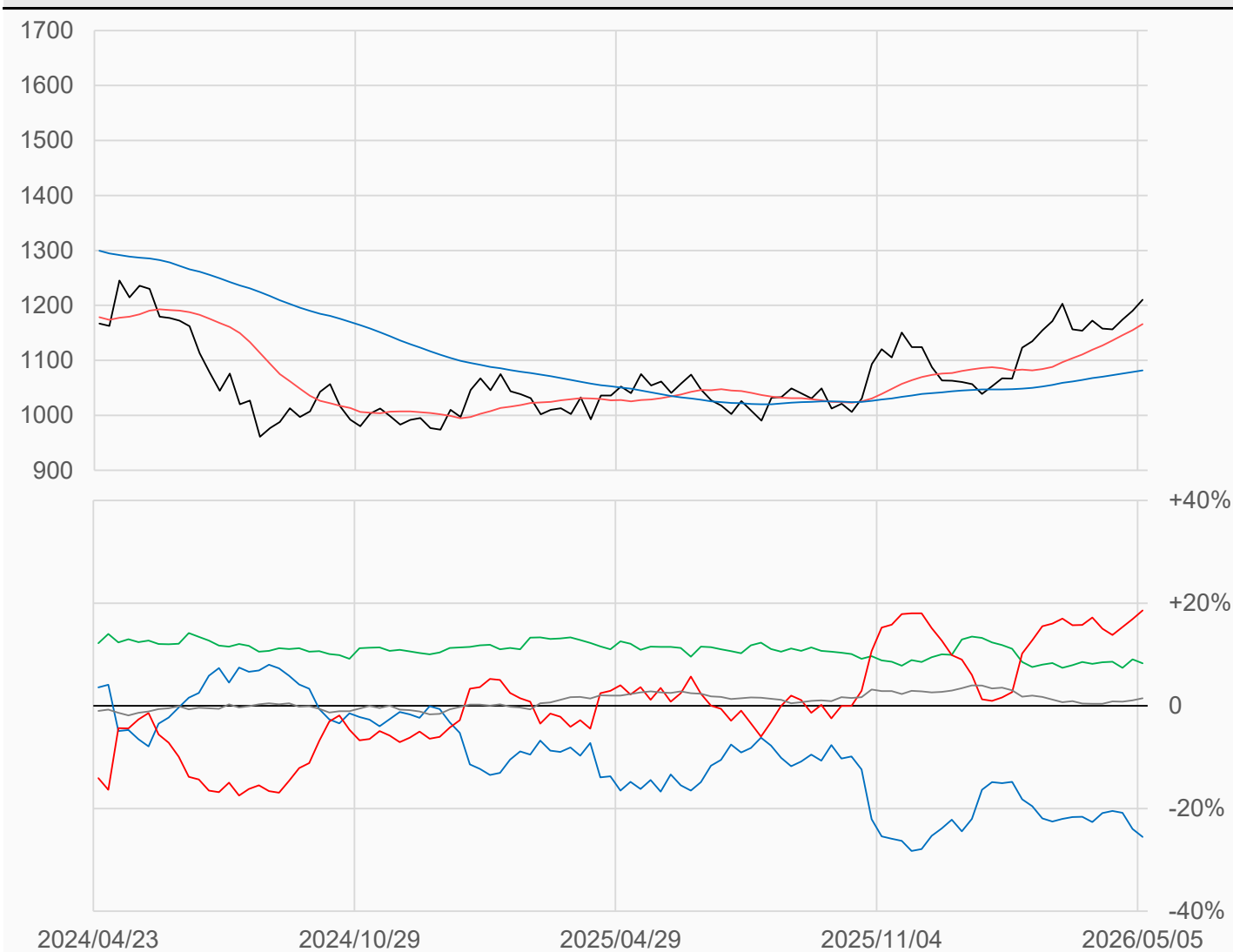
黃豆

黃豆較前一週上漲20點收在1210.25點，
 管理基金多單增加57565口，空單增加21230口，
 淨多單較前一週增加36335口至221617口。

數據日期	前期OI	本期OI	增減	增減	週五收盤價	較前週變動
2026/05/05	1096353	1192969	+96616	+8.81%	1210.25	↑ +20.00
分類	多單OI	增減	空單OI	增減	多空淨部位	淨部位變動
生產商	289582	+6257	594206	+47943	-304624	-41686
互換交易	195053	+6700	96452	+7331	+98601	-631
管理基金	405252	+57565	183635	+21230	+221617	+36335
其他	242836	+24056	225243	+18036	+17593	+6020

週五收盤價與13週與52週平均線

— ZS — 13週 1166.1 — 52週 1082



淨部位佔總OI% 生產 -25.5% 互換 +8.3% 管理 +18.6% 其他 +1.5%

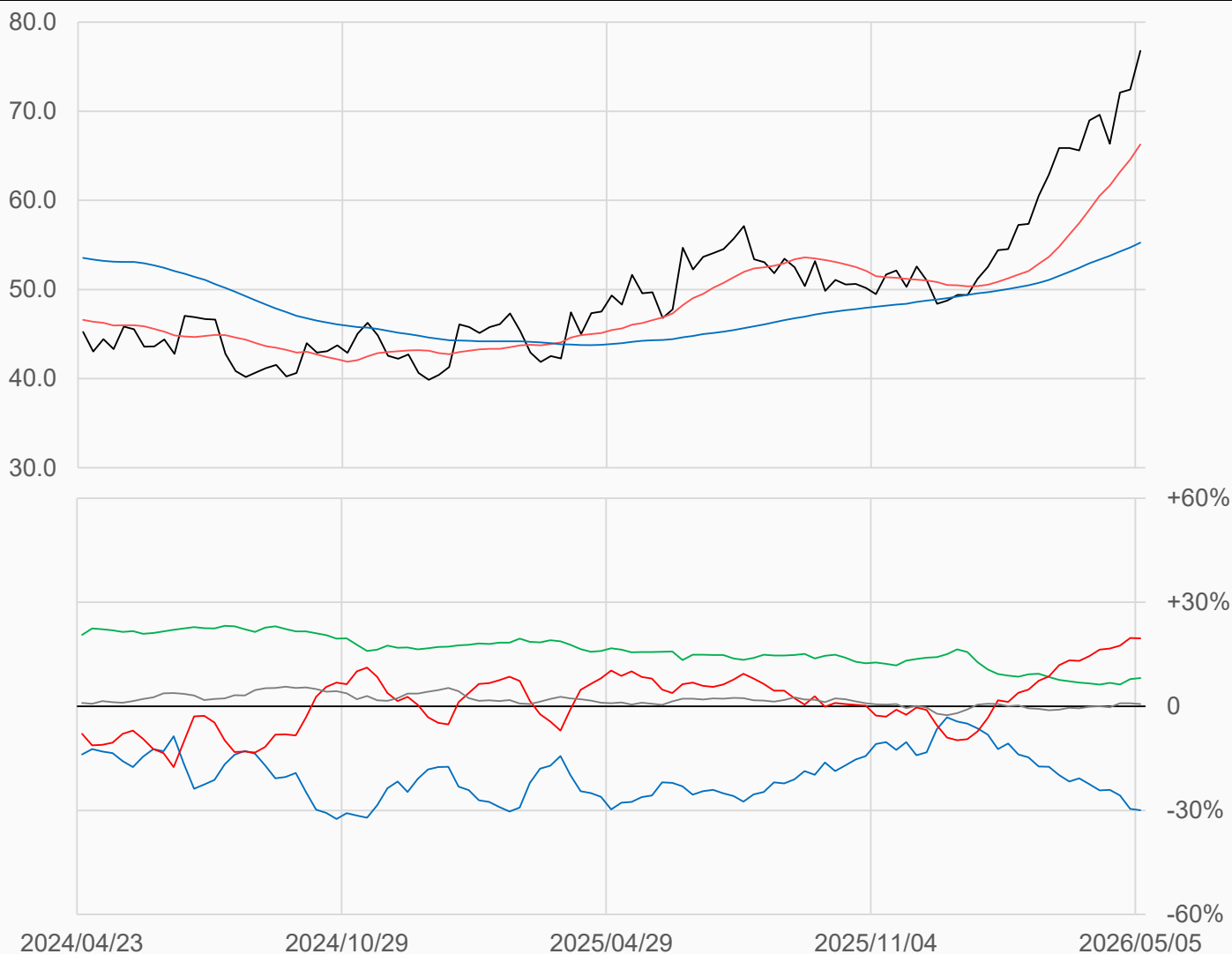
黃豆油

黃豆油較前一週上漲4.35點收在76.78點，
 管理基金多單增加10605口，空單增加7188口，
 淨多單較前一週增加3417口至169142口。

數據日期	前期OI	本期OI	增減	增減	週五收盤價	較前週變動
2026/05/05	841298	861776	+20478	+2.43%	76.78	↑ +4.35
分類	多單OI	增減	空單OI	增減	多空淨部位	淨部位變動
生產商	202378	-6007	460455	+3373	-258077	-9380
互換交易	125958	+5026	55450	+266	+70508	+4760
管理基金	321799	+10605	152657	+7188	+169142	+3417
其他	169025	+8286	163105	+9795	+5920	-1509

週五收盤價與13週與52週平均線

— BO — 13週 66.284 — 52週 55.256



淨部位佔總OI% 生產 -29.9% 互換 +8.2% 管理 +19.6% 其他 +0.7%

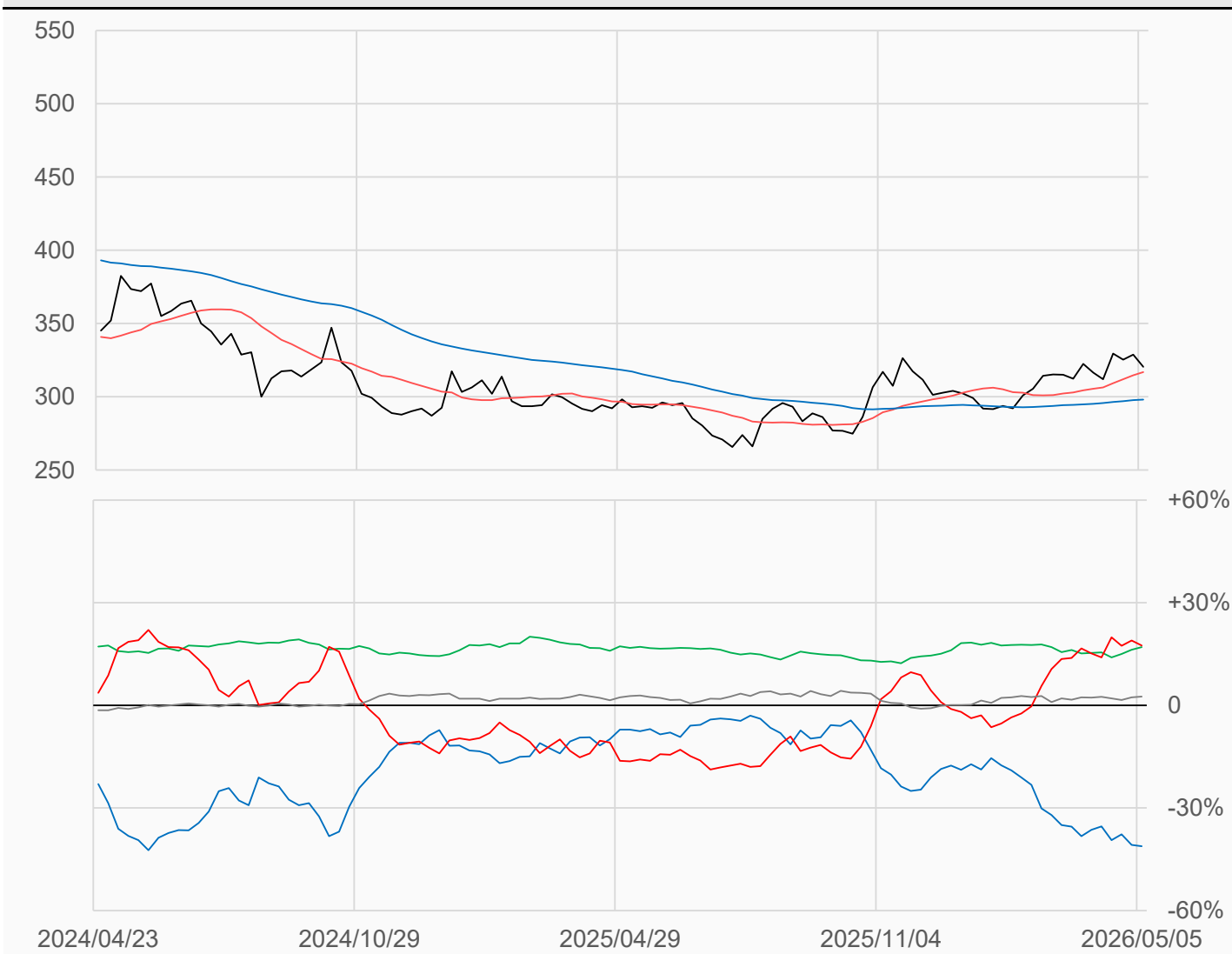
黃豆粉

黃豆粉較前一週下跌8.3點收在320.5點，
 管理基金多單增加719口，空單增加10971口，
 淨多單較前一週減少10252口至110937口。

數據日期	前期OI	本期OI	增減	增減	週五收盤價	較前週變動
2026/05/05	637906	633734	-4172	-0.65%	320.5	↓ -8.3
分類	多單OI	增減	空單OI	增減	多空淨部位	淨部位變動
生產商	122018	-10670	383062	-9965	-261044	-705
互換交易	137229	+4044	29361	+3	+107868	+4041
管理基金	214832	+719	103895	+10971	+110937	-10252
其他	105530	-2714	89107	-4162	+16423	+1448

週五收盤價與13週與52週平均線

— SM — 13週 316.8 — 52週 298.12



淨部位佔總OI% 生產 -41.2% 互換 +17.0% 管理 +17.5% 其他 +2.6%

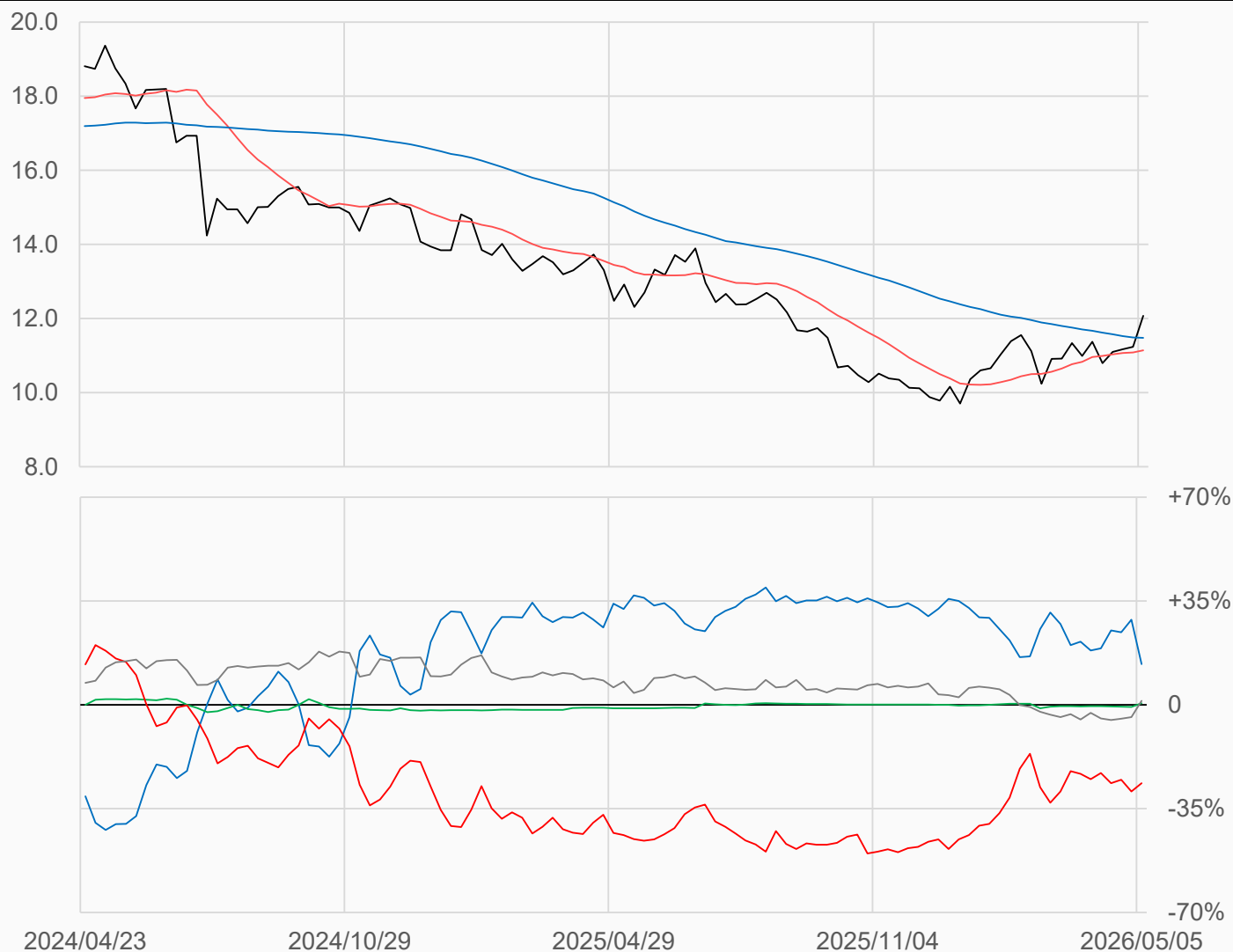
粗米

粗米較前一週上漲0.835點收在12.07點，
管理基金多單增加138口，空單減少121口，
淨空單較前一週減少259口至3712口。

數據日期	前期OI	本期OI	增減	增減	週五收盤價	較前週變動
2026/05/05	13575	14068	+493	+3.63%	12.070	↑ +0.835
分類	多單OI	增減	空單OI	增減	多空淨部位	淨部位變動
生產商	5905	-818	3969	+1141	+1936	-1959
互換交易	210	+150	128	-25	+82	+175
管理基金	1279	+138	4991	-121	-3712	+259
其他	3853	+606	3661	-144	+192	+750

週五收盤價與13週與52週平均線

— RR — 13週 11.139 — 52週 11.478



淨部位佔總OI% 生產 +13.8% 互換 +0.6% 管理 -26.4% 其他 +1.4%

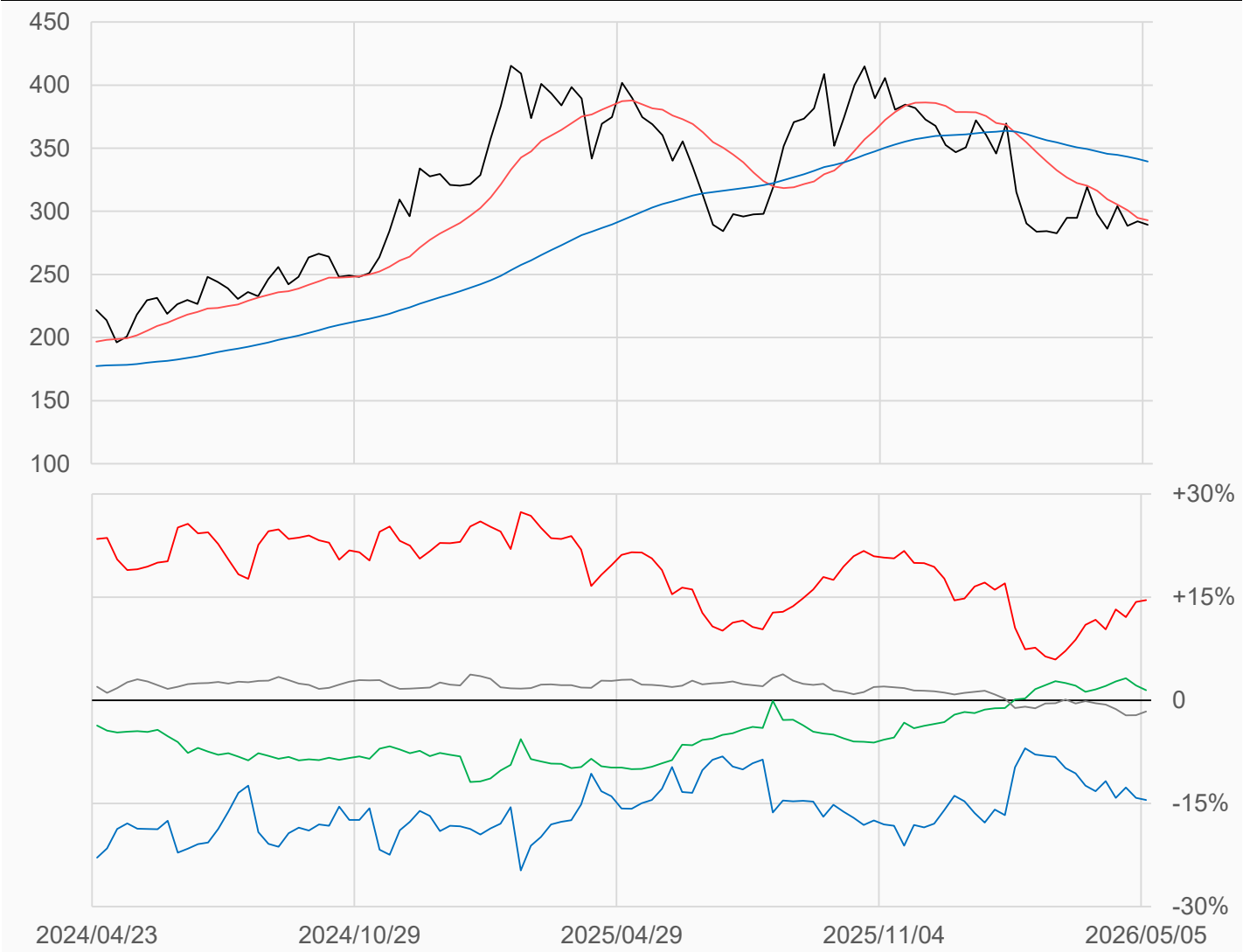
咖啡

咖啡較前一週下跌2.85點收在289.3點，
管理基金多單增加4421口，空單增加2796口，
淨多單較前一週增加1625口至31035口。

數據日期	前期OI	本期OI	增減	增減	週五收盤價	較前週變動
2026/05/05	205885	213086	+7201	+3.50%	289.30	↓ -2.85
分類	多單OI	增減	空單OI	增減	多空淨部位	淨部位變動
生產商	41881	+1039	72779	+2748	-30898	-1709
互換交易	30625	-721	27467	+589	+3158	-1310
管理基金	81971	+4421	50936	+2796	+31035	+1625
其他	50363	+1926	53850	+964	-3487	+962

週五收盤價與13週與52週平均線

— KC — 13週 292.9 — 52週 339.43



淨部位佔總OI% 生產 -14.5% 互換 +1.5% 管理 +14.6% 其他 -1.6%

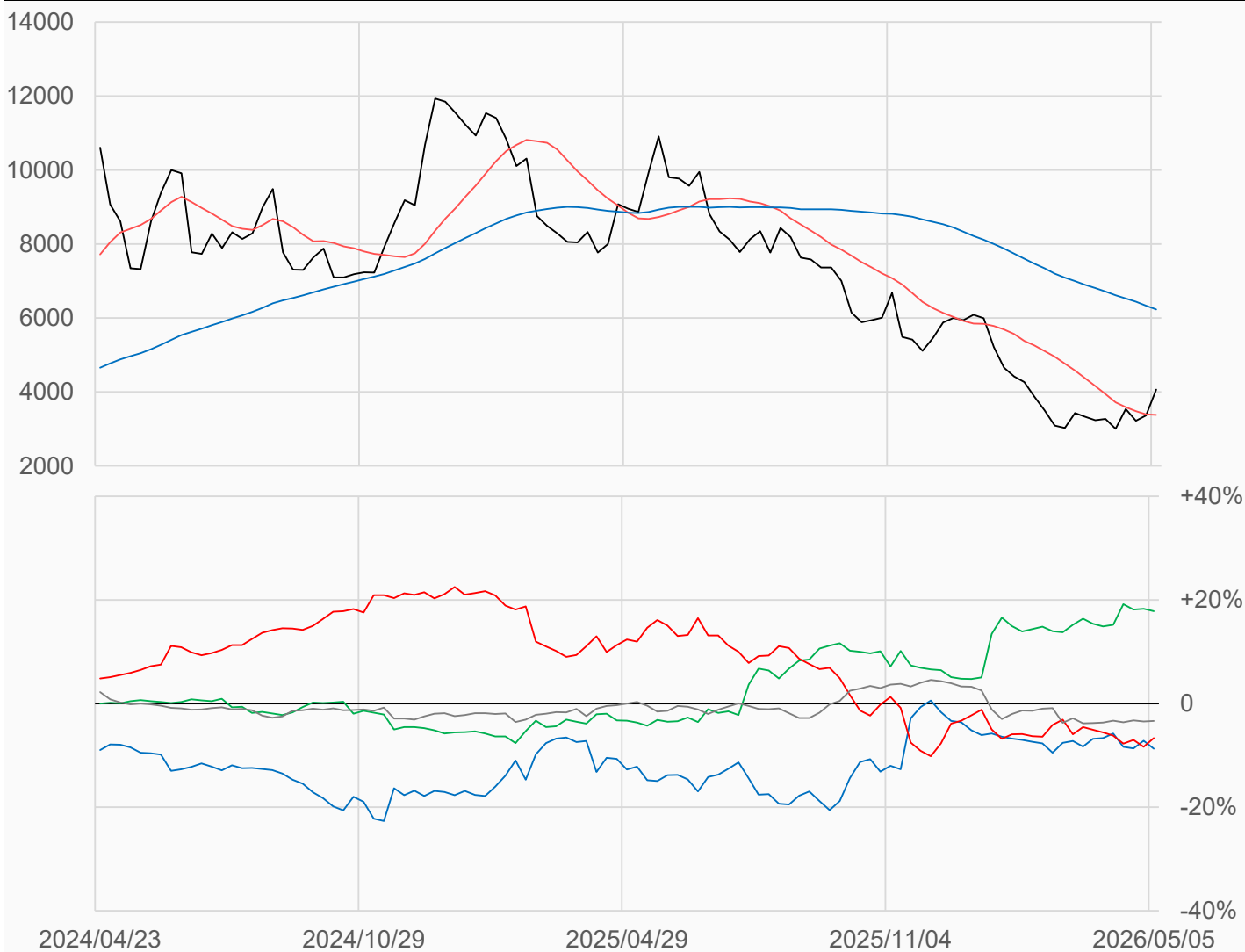
可可

可可較前一週上漲696點收在4061點，
管理基金多單增加4129口，空單增加1080口，
淨空單較前一週減少3049口至16836口。

數據日期	前期OI	本期OI	增減	增減	週五收盤價	較前週變動
2026/05/05	237661	253222	+15561	+6.55%	4061	↑ +696
分類	多單OI	增減	空單OI	增減	多空淨部位	淨部位變動
生產商	53949	-606	76005	+4396	-22056	-5002
互換交易	63714	+3004	18543	+1280	+45171	+1724
管理基金	67461	+4129	84297	+1080	-16836	+3049
其他	56132	+8510	64598	+8777	-8466	-267

週五收盤價與13週與52週平均線

— CC — 13週 3378.4 — 52週 6233.3



淨部位佔總OI% 生產 -8.7% 互換 +17.8% 管理 -6.6% 其他 -3.3%

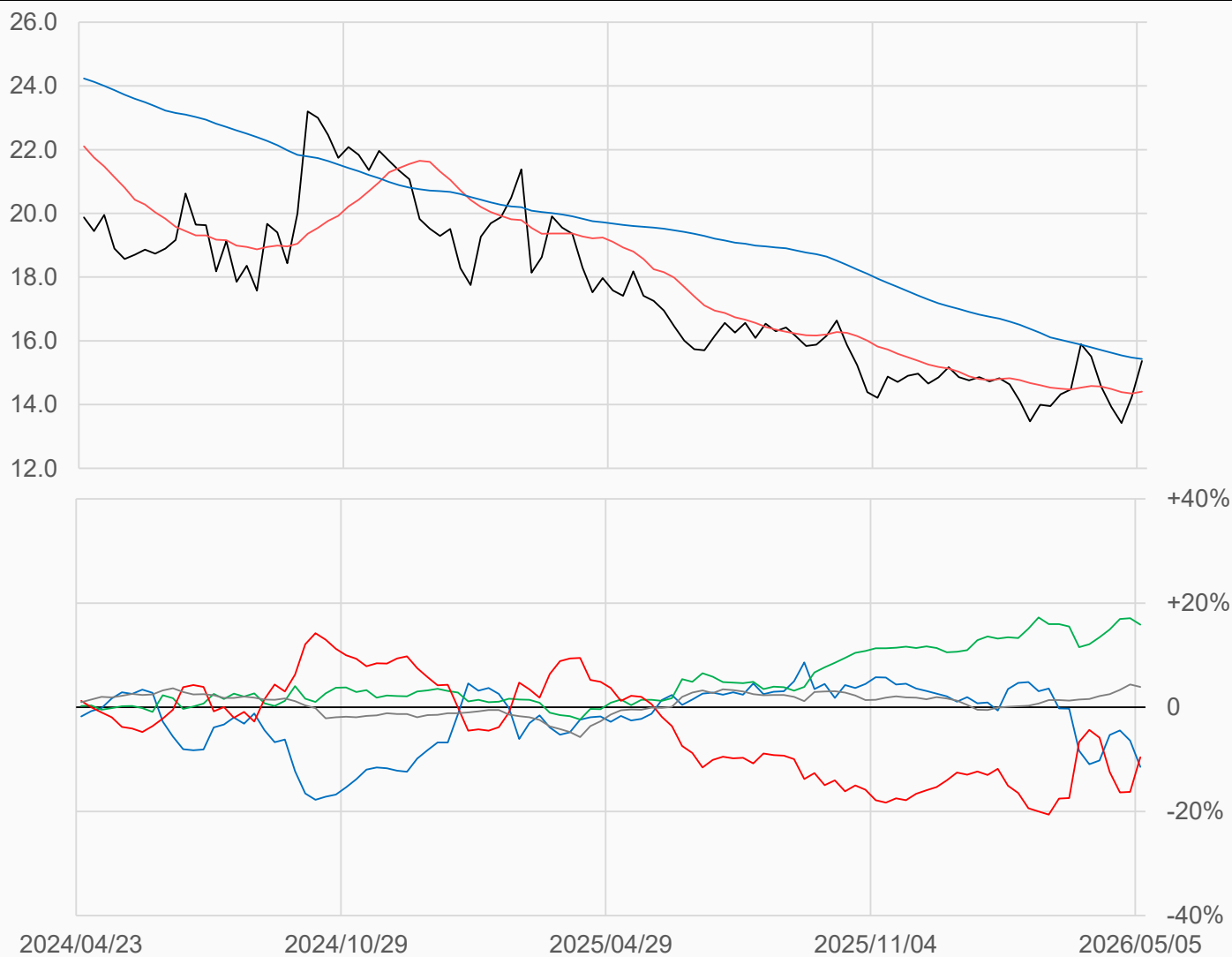
11號糖

11號糖較前一週上漲1.13點收在15.37點，
 管理基金多單增加44323口，空單減少28876口，
 淨空單較前一週減少73199口至114146口。

數據日期	前期OI	本期OI	增減	增減	週五收盤價	較前週變動
2026/05/05	1153429	1191826	+38397	+3.33%	15.37	↑ +1.13
分類	多單OI	增減	空單OI	增減	多空淨部位	淨部位變動
生產商	229334	-36409	365842	+26493	-136508	-62902
互換交易	314548	+15446	125682	+23978	+188866	-8532
管理基金	306163	+44323	420309	-28876	-114146	+73199
其他	248457	+18843	201826	+22634	+46631	-3791

週五收盤價與13週與52週平均線

— SB — 13週 14.404 — 52週 15.431



淨部位佔總OI% 生產 -11.5% 互換 +15.8% 管理 -9.6% 其他 +3.9%

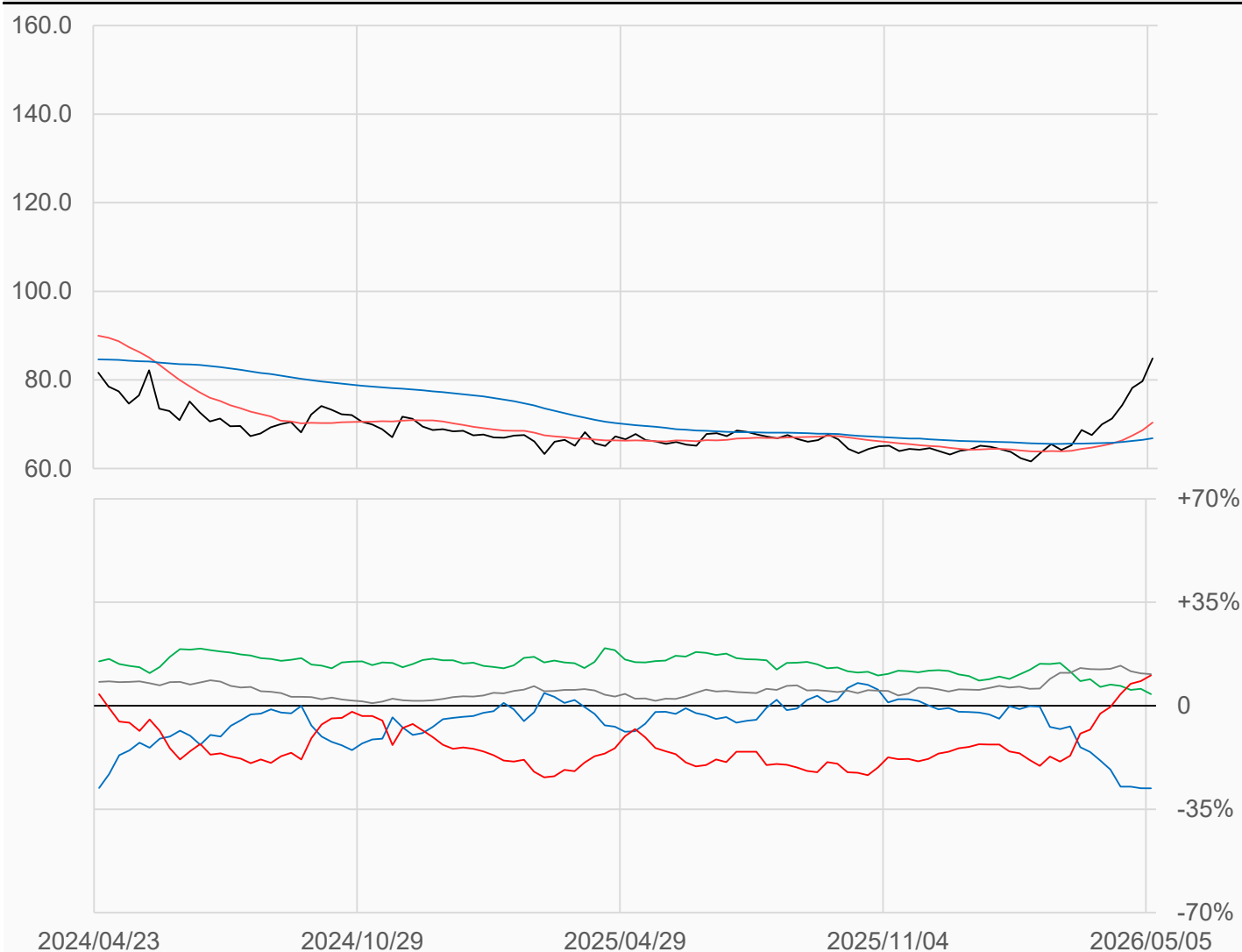
棉花

棉花較前一週上漲5.16點收在84.86點，
管理基金多單增加11158口，空單減少1671口，
淨多單較前一週增加12829口至51184口。

數據日期	前期OI	本期OI	增減	增減	週五收盤價	較前週變動
2026/05/05	459650	496723	+37073	+8.07%	84.86	↑ +5.16
分類	多單OI	增減	空單OI	增減	多空淨部位	淨部位變動
生產商	78439	+7072	217185	+17685	-138746	-10613
互換交易	78152	-878	58617	+5900	+19535	-6778
管理基金	132117	+11158	80933	-1671	+51184	+12829
其他	182742	+17790	129714	+15329	+53028	+2461

週五收盤價與13週與52週平均線

— CT — 13週 70.365 — 52週 66.83



淨部位佔總OI% 生產 -27.9% 互換 +3.9% 管理 +10.3% 其他 +10.7%