



SGX

TSR20橡膠日報

2026年5月11日 永豐期貨顧問事業部編制

# TSR20橡膠期貨收盤行情表

月份	結算	變動	變動%	交易量	OI	OI增減	跨月	價差	變動
06	220.9	-1.7	▼ 0.76%	2067	7564	-794	06/07	-1.0	-0.5
07	219.9	-2.2	▼ 0.99%	7608	22652	-216	07/08	-0.2	-0.0
08	219.7	-2.2	▼ 0.99%	11607	17261	+1601	08/09	-0.1	-0.2
09	219.6	-2.4	▼ 1.08%	7885	9987	+27	09/10	-0.1	-0.1
10	219.5	-2.5	▼ 1.13%	7694	9284	+3586	10/11	+0.2	-0.1
11	219.7	-2.6	▼ 1.17%	4762	4302	-126	11/12	+0.3	+0.2
12	220.0	-2.4	▼ 1.08%	2548	2264	+99	12/01	-0.1	-0.2
01	219.9	-2.6	▼ 1.17%	951	1732	+582	01/02	+0.1	0
02	220.0	-2.6	▼ 1.17%	142	412	+107	02/03	+0.1	-0.1
03	220.1	-2.7	▼ 1.21%	3	104	+3	03/04	+0.2	+0.0
04	220.3	-2.7	▼ 1.21%	0	0	0	04/05	+0.5	+0.2
05	220.8	-2.5	▼ 1.12%	0	0	0	跨月價差 = 遠月 - 近月		

# 橡膠期貨最熱絡月份(第3個月)日K連續圖



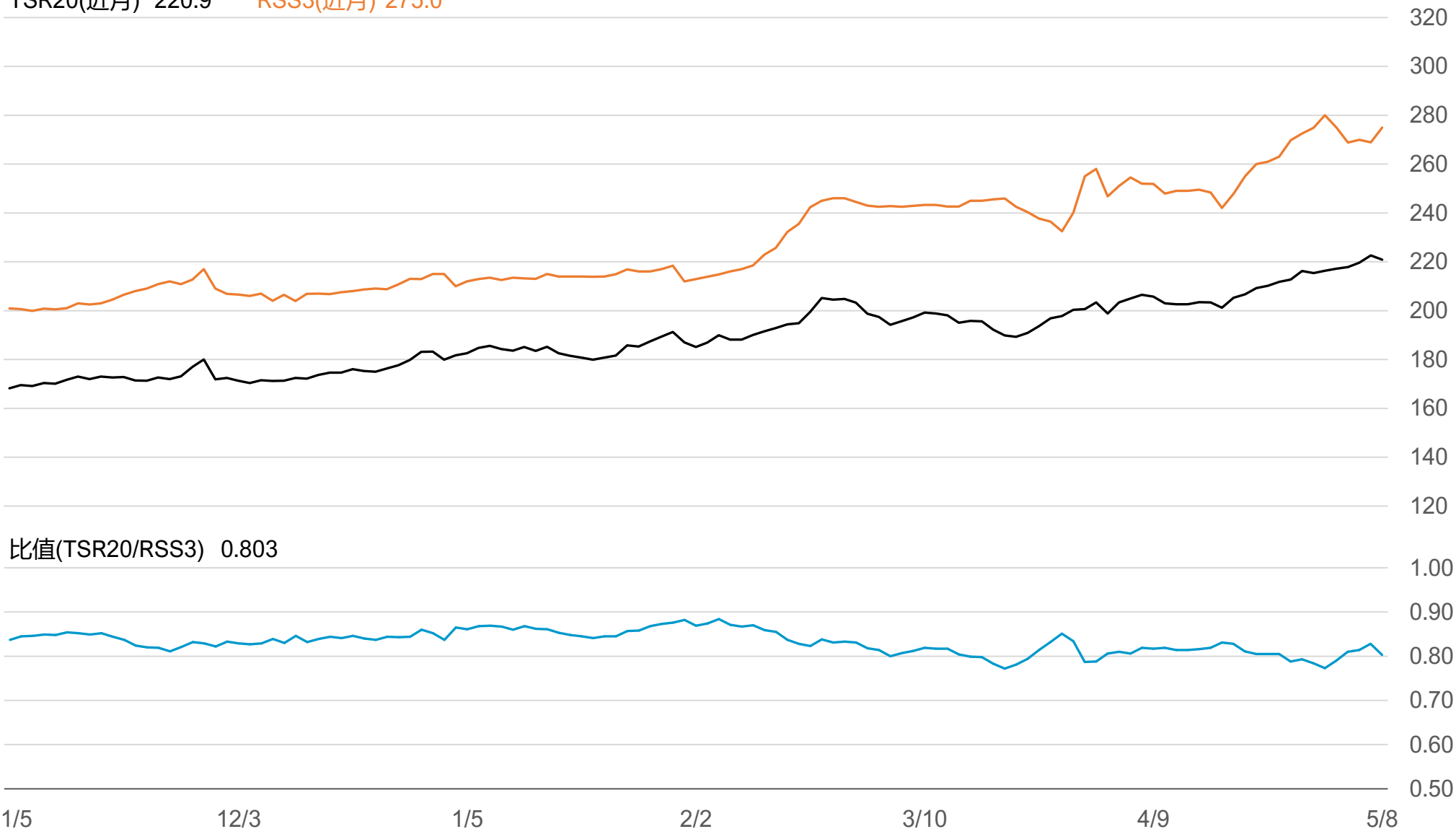
# 橡膠期貨近3個月價格走勢圖



# SGX TSR20/RSS3比值走勢圖

TSR20(近月) 220.9

RSS3(近月) 275.0



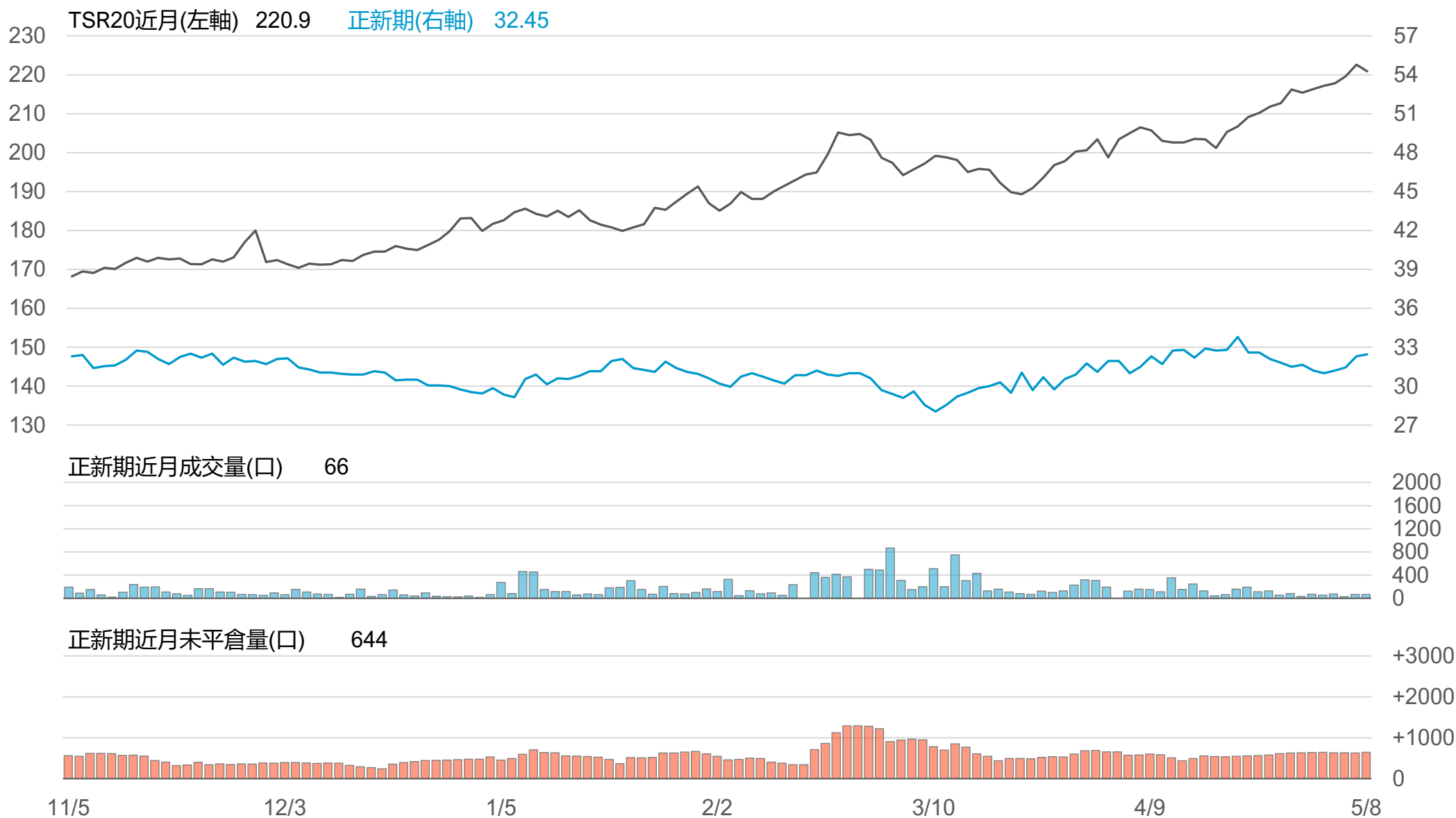
# 橡膠個股期收盤行情 - 正新(2105)

代碼	月份	收盤	變動	變動%	成交量(口)	OI(口)	增減(口)
FK	05	32.45	+0.15 ▲	0.46%	66	644	+16
FK	06	32.5	+0.10 ▲	0.31%	1	47	0

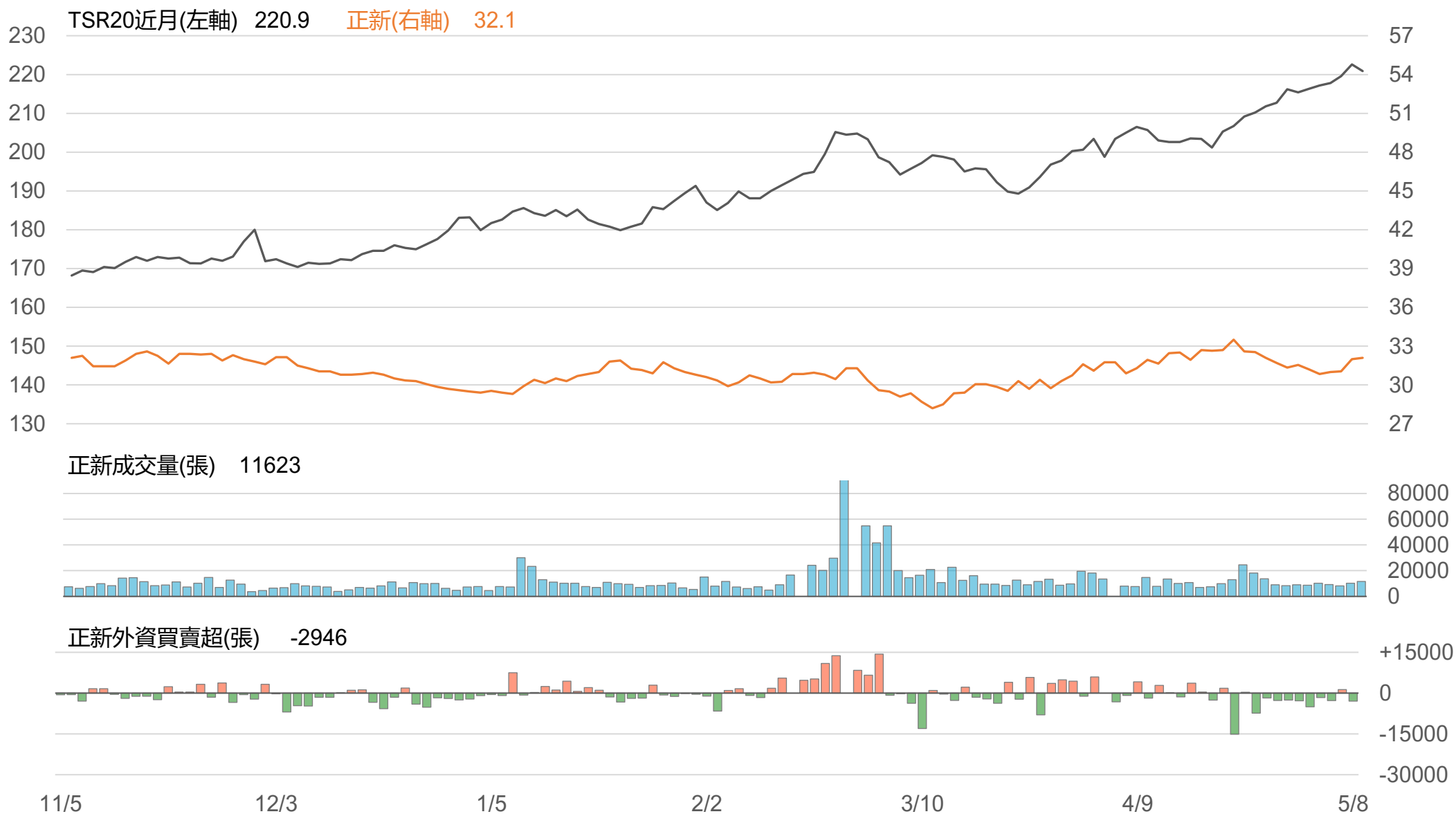
## 橡膠類股收盤行情

代號	公司	收盤	變動	變動%	成交量(張)	外資買賣超	
						連續(日)	累計(張)
2105	正新	32.1	+0.10 ▲	0.31%	11623	連1賣	-2946
2101	南港	34.5	-0.20 ▼	0.58%	1039	連4買	+1160
2102	泰豐	18.8	+0.10 ▲	0.53%	251	連1賣	-10
2106	建大	17.2	-0.30 ▼	1.71%	602	連1賣	-165
2109	華豐	14	0 -	0	108	連3買	+100

# TSR20 / 正新期(FK)



# TSR20 / 正新(2105)



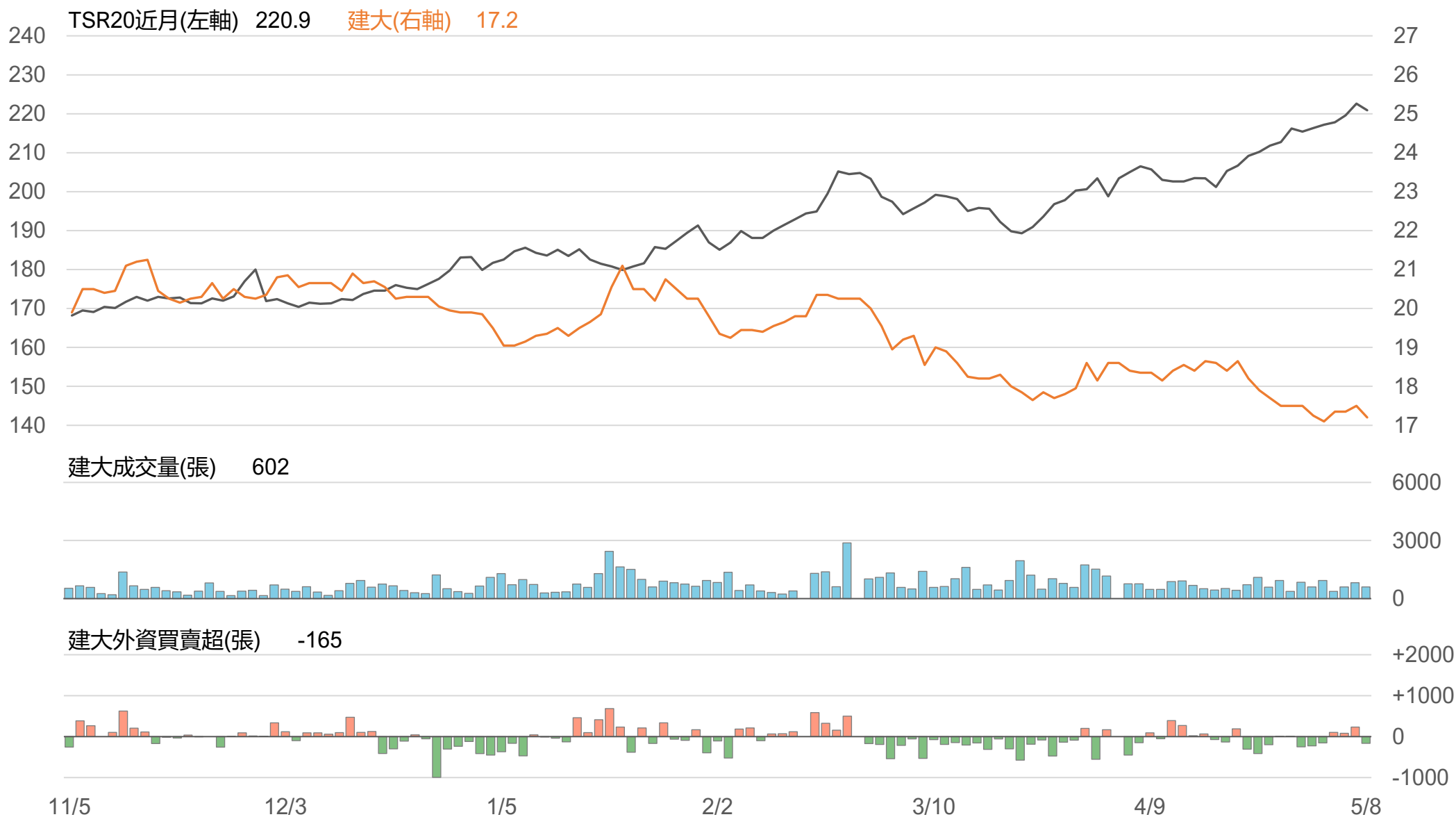
# TSR20 / 南港(2101)



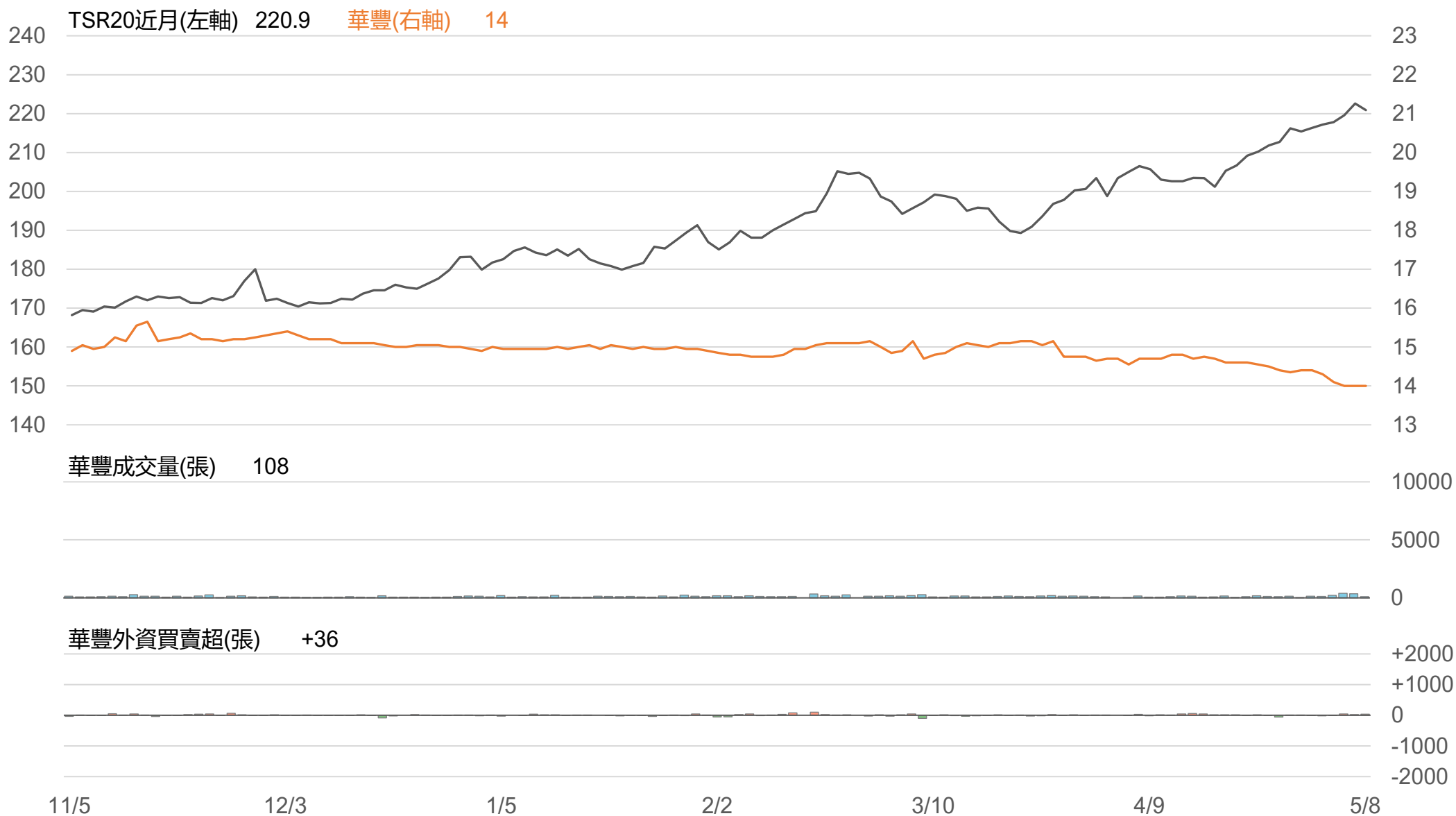
# TSR20 / 泰豐(2102)



# TSR20 / 建大(2106)



# TSR20 / 華豐(2109)



# 敬語

---

本研究報告純屬研究性質僅供參考，不保證其完整性及精確性，報告內容具時效性，邇後若有變更，本公司將不做預告或主動更新。交易人應審慎考量本身之需求及交易可能衍生之風險，並就交易結果自行負責，本公司恕不負任何法律責任，亦不作任何保證。未經本公司授權，禁止以任何形式複製、轉載或節錄。

永豐期貨股份有限公司 | 台北市重慶南路一段2號8樓 | 02-2381-1799 | 114年金管期總字第010號 | 顧問事業部