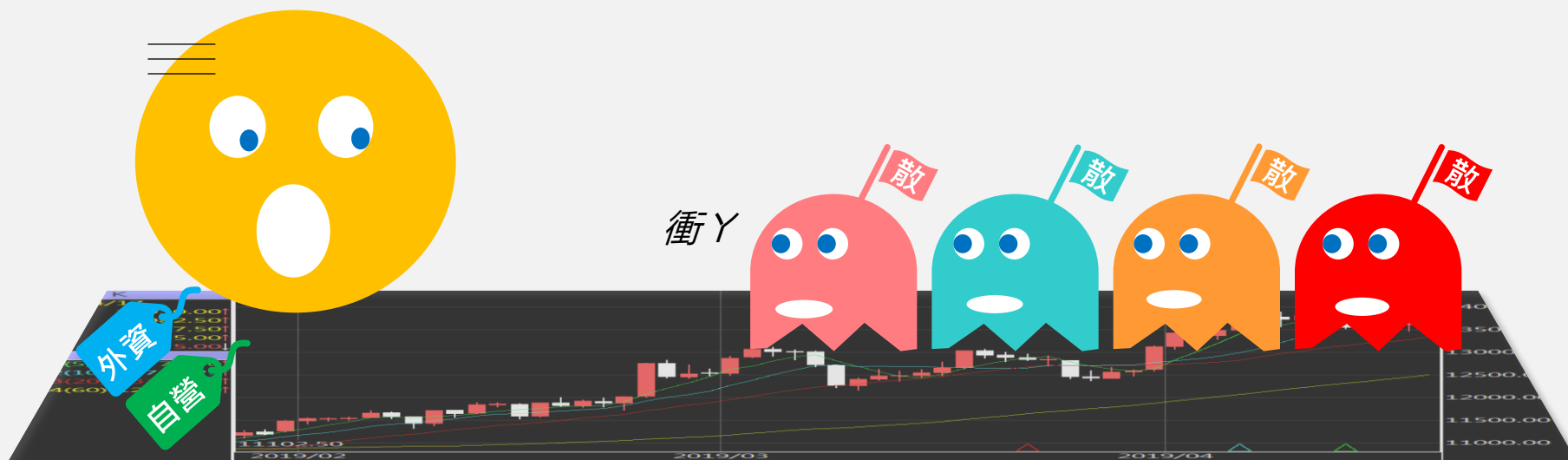


台指期晨報

永豐期貨顧問事業部編製



夜盤期權籌碼 (單日交易淨部位, 單位: 口/億元)

	大台 (口數)	小台 (口數)	微台 (口數)	大台+ 小台/4+ 微台/20	Call (口數)	Put (口數)	Call (金額)	Put (金額)
外資	+1232	+47	+2432	+1365	+1084	-125	+0.009	-0.028
投信	0	0	0	0	0	0	0	0
自營	+331	-295	+1414	+328	+1075	+335	+0.060	+0.036
合計	+1563	-248	+3846	+1693	+2159	+210	+0.069	+0.008

歐美收盤行情表

標的	收盤	漲跌	漲跌幅	今年以來	0% (52週低)	↔	100% (52週高)
道瓊指數	49609.1601	+12.19	+0.02%	+3.2%			90%
標普五百	7398.9301	+61.82	+0.84%	+8.1%			100%
那斯達克	26247.08	+440.88	+1.71%	+12.9%			100%
費城半導	11775.5	+614.51	+5.51%	+66.2%			100%
羅素2000	2861.2099	+21.58	+0.76%	+15.3%			97%
美元指數	97.9	-0.17	-0.17%	-0.4%	37%		
VIX指數	17.19	+0.11	+0.64%	+15.0%	17%		
時報金融	10233.07	-43.88	-0.43%	+3.0%			71%
法國CAC	8112.57	-89.51	-1.09%	-0.5%			53%
德國DAX	24338.63	-324.98	-1.32%	-0.6%			68%

亞洲收盤行情表

標的	收盤	漲跌	漲跌幅	今年以來	0% (52週低)	↔	100% (52週高)
加權指數	41603.94	-329.84	-0.79%	+43.6%			97%
日經指數	62713.65	-120.19	-0.19%	+24.6%			99%
韓國指數	7498	+7.95	+0.11%	+77.9%			99%
上證指數	4179.9524	-0.14	-0.00%	+5.3%			98%
恆生指數	26393.71	-232.57	-0.87%	+3.0%			69%
海峽指數	4921.9	-20.06	-0.41%	+5.9%			90%
印度指數	24176.15	-150.50	-0.62%	-7.5%	48%		
印尼指數	6969.4	-204.92	-2.86%	-19.4%	9%		
泰國指數	1500.36	-7.17	-0.48%	+19.1%			91%
越南指數	1915.37	+6.36	+0.33%	+7.3%			99%

重要美股表現

標的	收盤	漲跌	漲跌幅	標的	收盤	漲跌	漲跌幅
蘋果	293.32	+5.88	+2.05%	高通	219.09	+16.54	+8.17%
亞馬遜	272.68	+1.51	+0.56%	美光	746.81	+100.18	+15.49%
谷歌	400.8	+2.81	+0.71%	特斯拉	428.35	+16.56	+4.02%
臉書	609.63	-7.18	-1.16%	美孚石油	144.57	-2.01	-1.37%
奈飛	87.49	-0.76	-0.86%	梅西百貨	19.48	+0.25	+1.30%
微軟	415.12	-5.65	-1.34%	沃爾瑪	130.43	+0.23	+0.18%
英特爾	124.92	+15.30	+13.96%	家得寶	317.45	-5.19	-1.61%
台積電A	411.68	-2.47	-0.60%	耐吉	44.14	-0.27	-0.61%
輝達	215.2	+3.70	+1.75%	摩根大通	302.1	-4.17	-1.36%
德州儀器	287.8	+2.56	+0.90%	輝瑞製藥	25.68	-0.80	-3.02%

台灣期交所夜盤行情表

商品	月份	收盤	漲跌	漲跌幅	成交量	合約歷史高	合約歷史低
台指	05	42292	+361 ↑	0.86%	41908	42554	31357
	06	42415	+355 ↑	0.84%	614	42669	20819
小台指	W2	42078	+343 ↑	0.82%	81	42258	39285
	05	42291	+360 ↑	0.86%	124094	42554	31345
	06	42422	+362 ↑	0.86%	4579	42670	20740
微台指	05	42294	+363 ↑	0.87%	180693	42554	31308
	06	42424	+364 ↑	0.87%	12287	42673	20700
電子	05	2732.1	+14.8 ↑	0.54%	86	2765.05	1976.2
	06	-	-	-	-	2747	2485

台灣期交所夜盤行情表

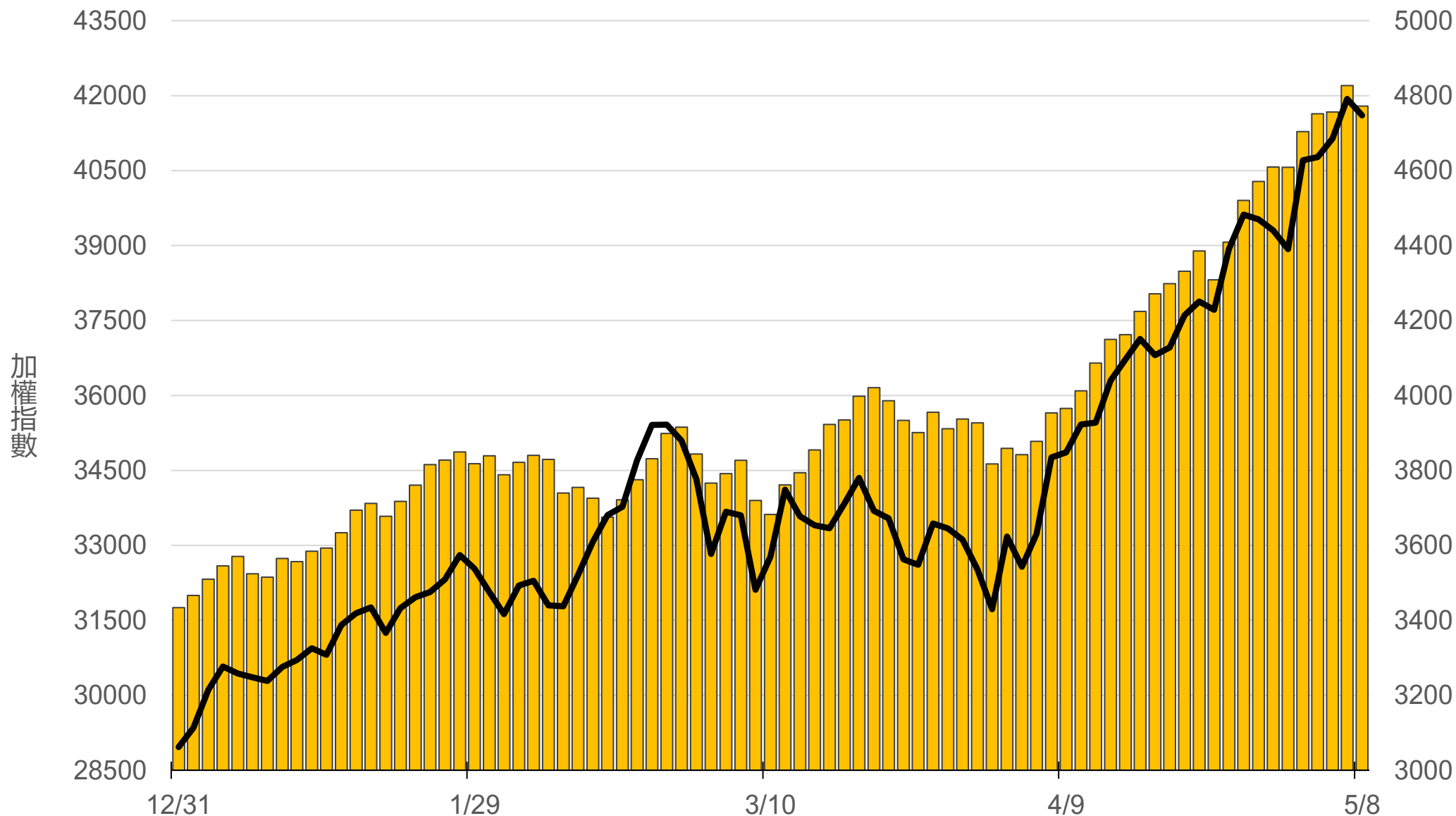
商品	月份	收盤	漲跌	漲跌幅	成交量	合約歷史高	合約歷史低
道瓊	06	49630	-151 ↓	0.30%	109	50949	45120
	09	50042	-8 ↓	0.02%	4	50799	45815
標普500	06	7428.25	+54.25 ↑	0.74%	53	7428.25	6370
	09	-	-	-	-	7235	6489.75
那斯達克	06	29325	+508 ↑	1.76%	507	29380	23060
	09	29430	+345 ↑	1.19%	26	29448	23490
黃金	06	-	-	-	-	5486	4304.3
	08	-	-	-	-	4811.2	4602.4
台幣黃金	06	18060	-25 ↓	0.14%	3	20933	16176
	08	-	-	-	-	18655.5	17655.5
布蘭特	07	3173	+8 ↑	0.25%	18	3636	2750
	08	-	-	-	-	3409	2783

台灣期交所夜盤行情表

商品	月份	收盤	漲跌	漲跌幅	成交量	合約歷史高	合約歷史低
歐元	06	-	-	▪	-	1.2063	1.1478
	09	-	-	▪	-	1.1857	1.1565
日圓	06	156.08	-0.17	↓	0.11%	160.06	150.8
	09	-	-	▪	-	158.83	153.97
英鎊	06	1.3609	+0.0030	↑	0.22%	1.364	1.3198
	09	0	-	▪	-	1.3595	1.3254
澳幣	06	-	-	▪	-	0.7218	0.6691
	09	-	-	▪	-	0.7145	0.6939
大美人	05	-	-	▪	-	6.8986	6.7929
	06	-	-	▪	-	7.046	6.7845
小美人	05	-	-	▪	-	6.8936	6.7976
	06	-	-	▪	-	7.112	6.7704

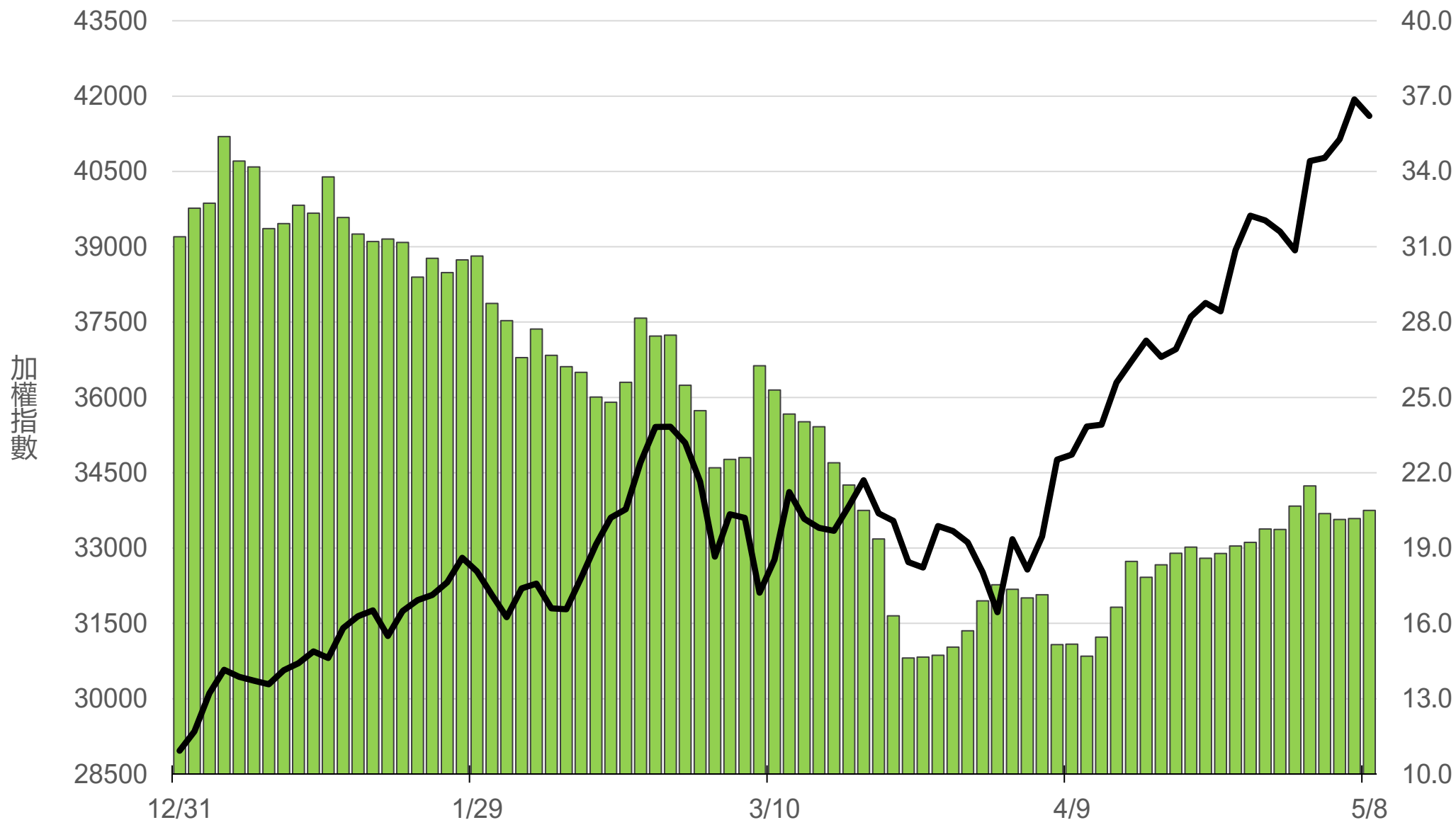
上市融資餘額(億元)

4771.9



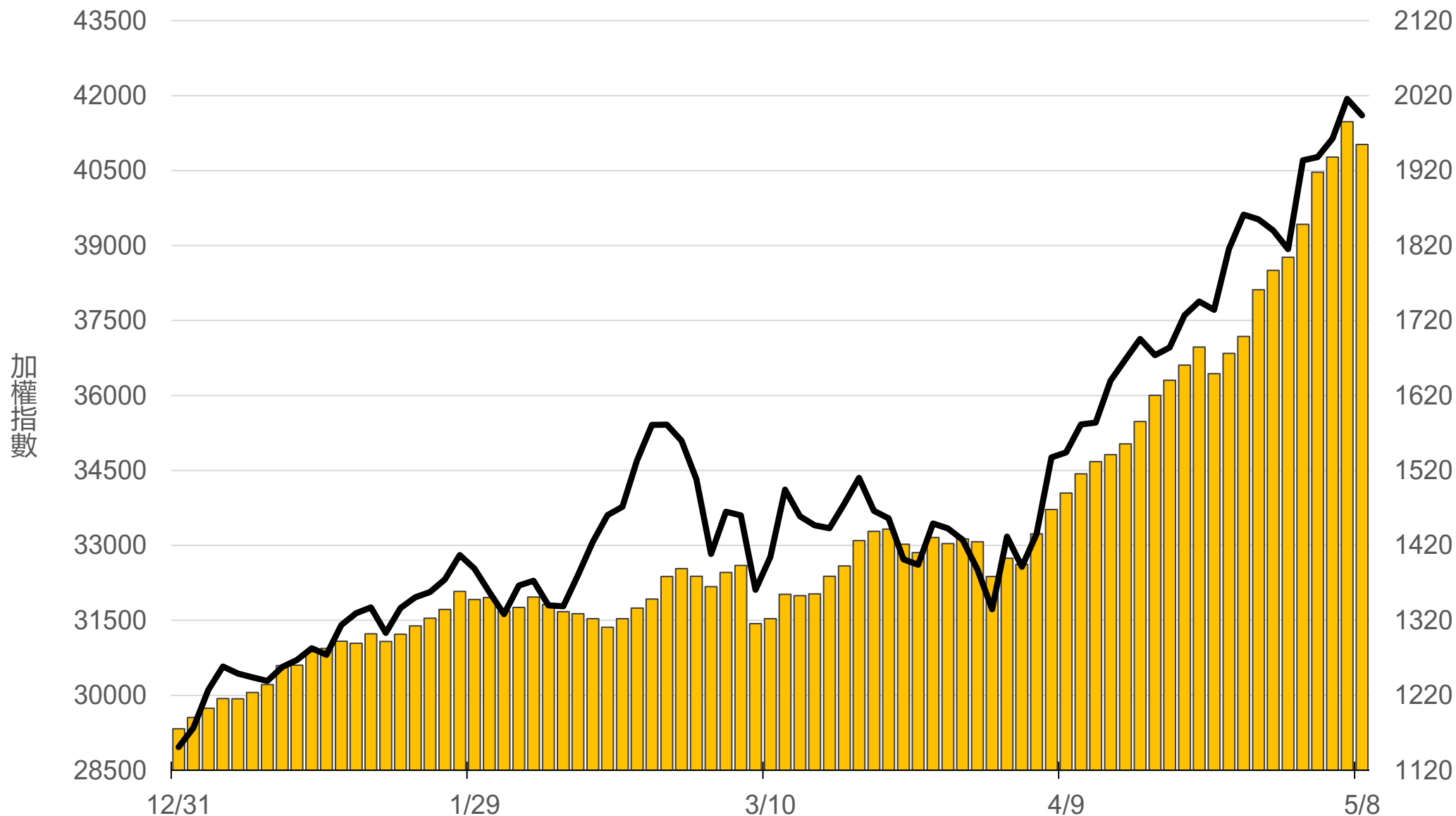
上市融券餘額(萬張)

20.5



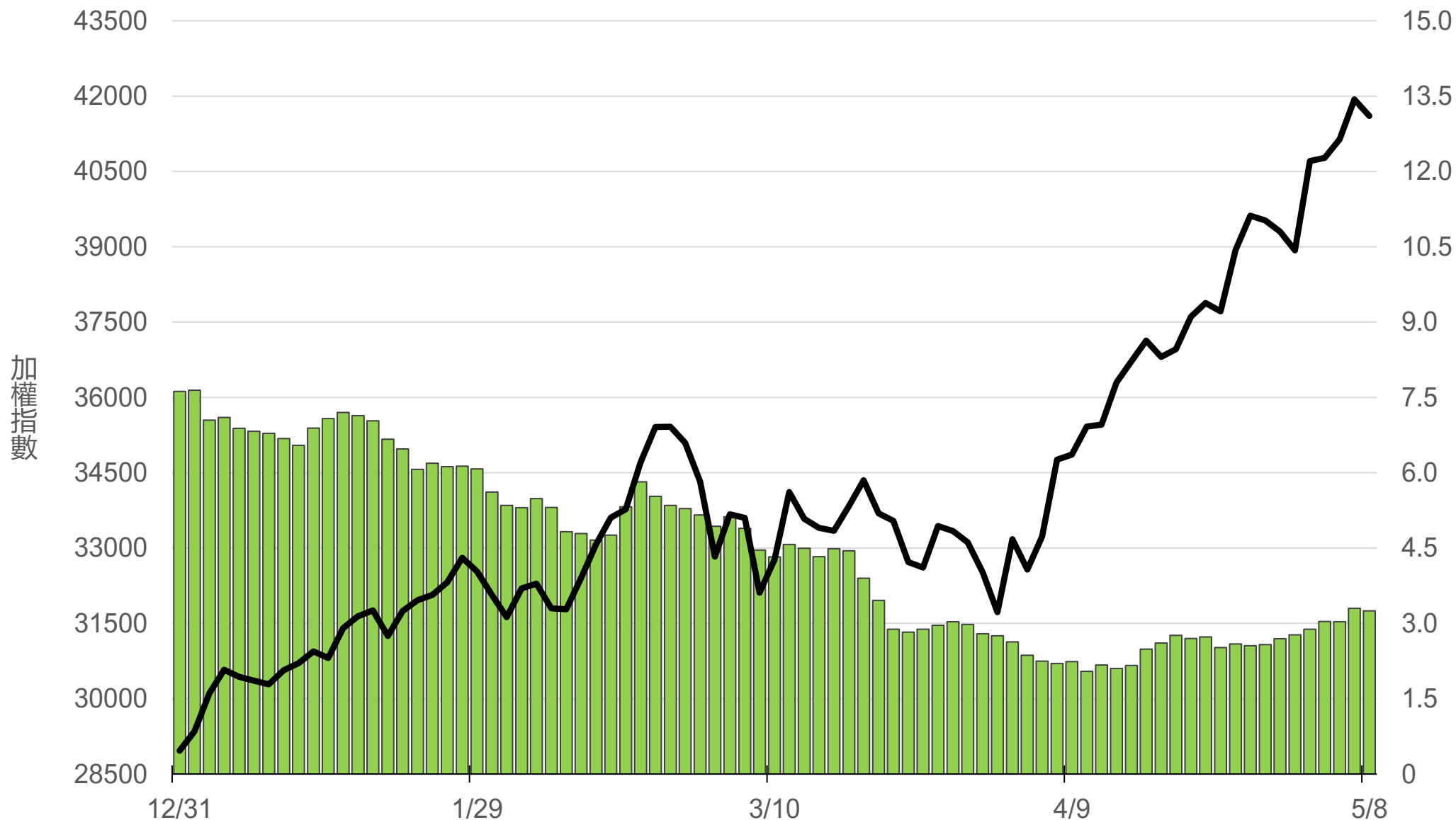
上櫃融資餘額(億元)

1954.8



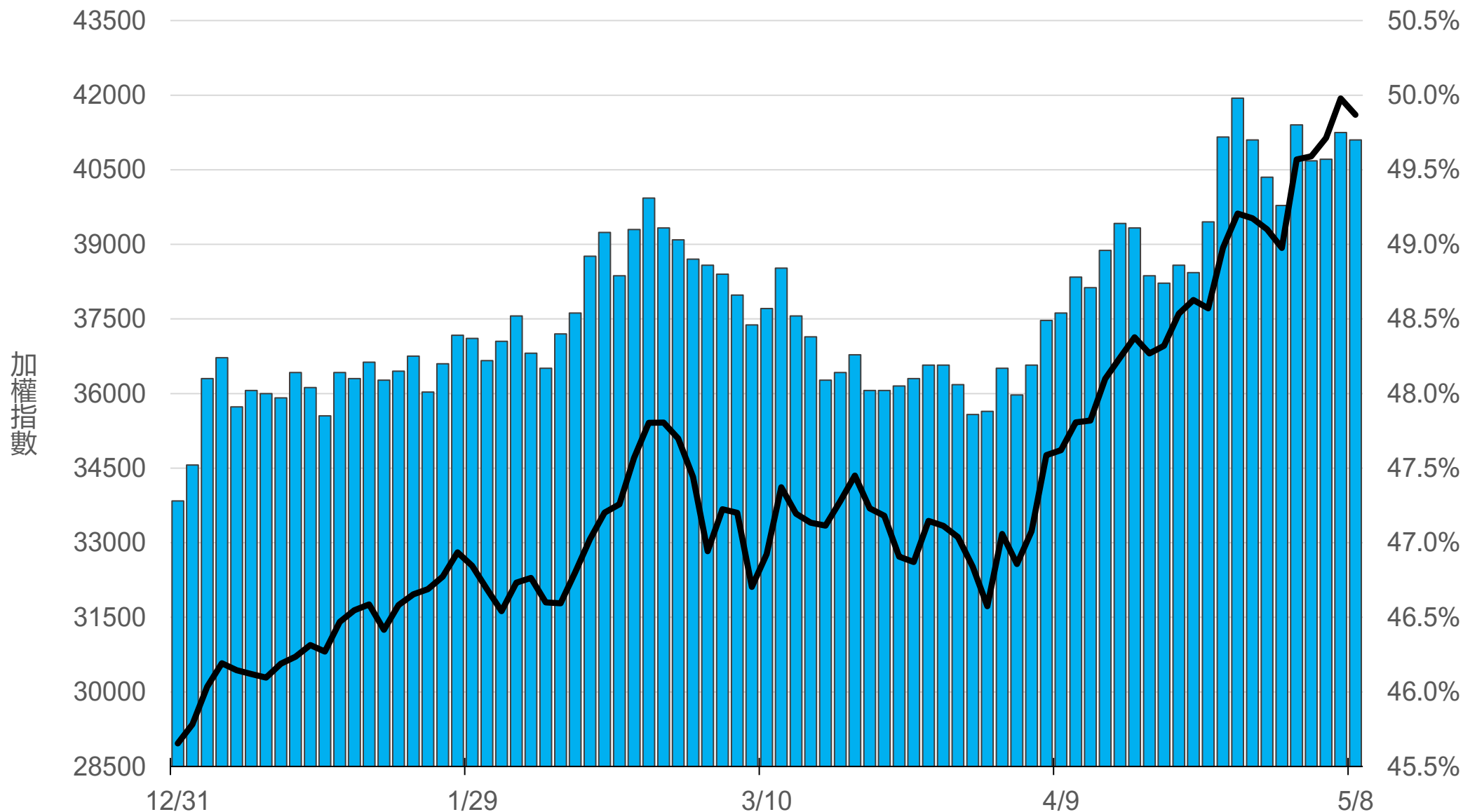
上櫃融券餘額(萬張)

3.3



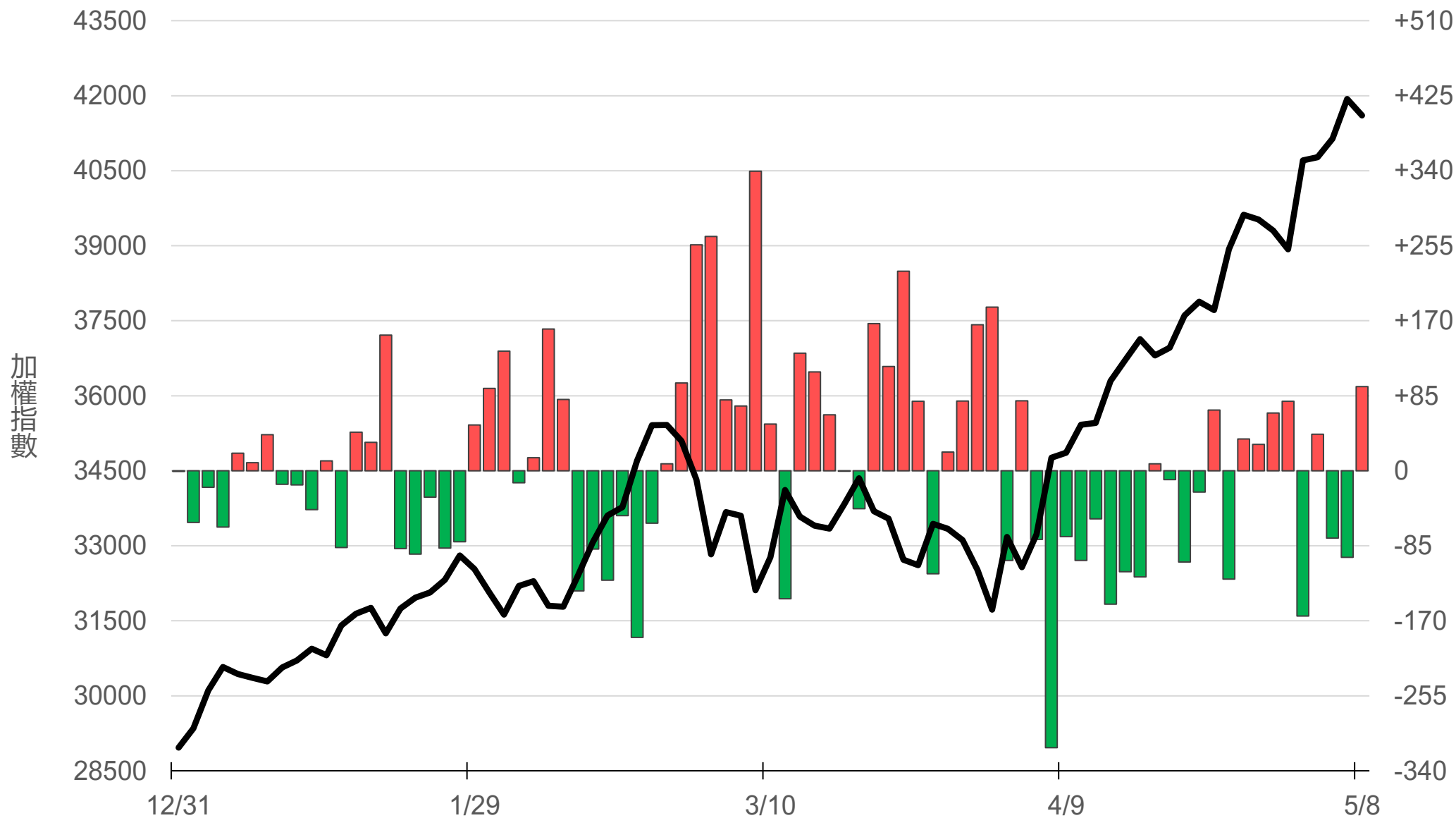
外資持股市值佔總市值%

49.70%



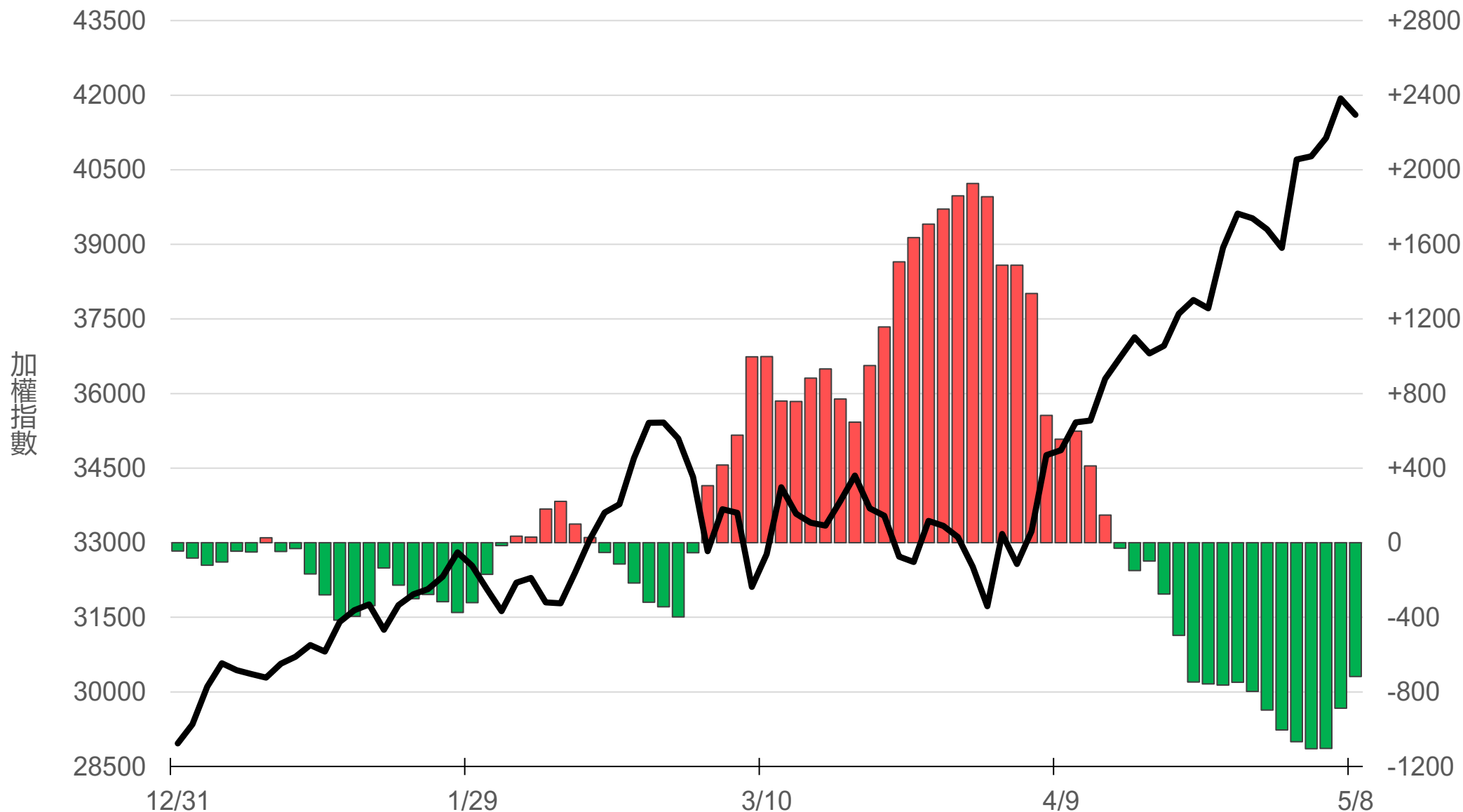
八大行庫買賣超(億元)

+95.34



八大近20日累計買賣超(億元)

-717.7



原型期貨ETF (單位: 張, 新台幣億元)

商品	收盤	漲跌	漲跌幅	成交量	金額	市值
元大黃金 (00635U)	49.40	+0.16 ↑	0.32%	4168	2.06	149.7
元大石油 (00642U)	28.91	0 -	0	6311	1.83	33.8
元大白銀 (00738U)	64.55	+1.75 ↑	2.79%	9322	6.01	167.7
元大美元指數 (00682U)	20.05	-0.05 ↓	0.25%	2	0.00	1.5
街口黃豆 (00693U)	22.08	+0.02 ↑	0.09%	799	0.18	22.3
街口銅 (00763U)	33.15	+0.04 ↑	0.12%	582	0.19	19.4

槓桿及反向型期貨ETF (單位：張，新台幣億元)

商品	收盤	漲跌	漲跌幅	成交量	金額	市值
元大黃金正2 (00708L)	98.20	+0.90 ↑	0.92%	2707	2.66	108.1
元大黃金反1 (00674R)	26.15	-0.13 ↓	0.49%	39	0.01	4.4
元大石油反1 (00673R)	12.68	+0.02 ↑	0.16%	21670	2.74	102.1
元大日圓正2 (00706L)	19.89	-0.11 ↓	0.55%	1267	0.25	32.2
元大日圓反1 (00707R)	31.49	+0.14 ↑	0.45%	35	0.01	1.8
元大美元指數正2 (00683L)	20.77	+0.12 ↑	0.58%	81	0.02	2.4
元大美元指數反1 (00684R)	15.47	+0.02 ↑	0.13%	1	0.00	1.5
街口布蘭特正2 (00715L)	58.15	-0.65 ↓	1.11%	11888	6.94	47.2

台 指 期 晨 報



永豐期貨股份有限公司 | 台北市重慶南路一段2號8樓 | 02-2381-1799 | 114年金管期總字第010號 | 顧問事業部

本研究報告純屬研究性質僅供參考，不保證其完整性及精確性，報告內容具時效性，邇後若有變更，本公司將不做預告或主動更新。交易人決策時應衡量自身需求與交易風險，並就交易結果自行負責，本公司恕不負任何法律責任，亦不作任何保證。未經授權，禁止任何形式抄襲、引用或轉載。