

台指期盤後快訊

永豐期貨顧問事業部編製



收盤行情表

2026年5月8日 星期五

合約	收盤	漲跌	漲跌幅	成交量	OI	OI增減
加權指數	41603.94	-329.84	-0.79%	1.297524	兆元	
台指05	41931	-421	-0.99%	121067	89587	+3022
台指06	42060	-415	-0.98%	1825	5742	+736
小台05	41931	-421	-0.99%	310211	29543	-218
小台06	42060	-415	-0.98%	11864	6133	+673
微台05	41931	-421	-0.99%	384729	41418	+2071
微台06	42060	-415	-0.98%	24310	11515	+1819
電子05	2717.3	-39.90	-1.45%	477	507	+36
金融05	2596.8	+17.80	+0.69%	286	557	-4
非金05	14300	-10.00	-0.07%	105	129	+25

今日台選結算合約

202605F2

結算價：41610

假日前賣壓消化完畢 台股下週續攻機率高

指數週五下跌329.84點，收在41603.94點，成交量1.3兆元。台指期下跌421點至41931點，正價差為327.06點。籌碼面部分，三大法人賣超200.03億元；而在台指期淨部位方面，三大法人淨空單增加2734口至-8723口，其中外資淨空單增加3398口至-54530口；十大交易人中的特定法人全月份台指期淨空單增加1744口至-1585口。

今日台股在缺乏新增基本面利空的情況下，市場實際上已經進入典型的假日前整理節奏，尤其週末前資金風險偏好自然下降，短線獲利盤與避險部位同步調節，使得指數呈現震盪消化而非真正轉空。從盤面結構觀察，電子權值股並未出現明顯破壞型賣壓，AI伺服器、高速傳輸、先進封裝等主流族群依舊維持高檔輪動，這代表市場核心多頭架構沒有改變，只是短線漲多後透過橫盤與量縮來釋放浮額。真正影響市場情緒的關鍵仍在國際政治與美國政策預期，而目前市場其實正在提前押注美伊局勢於週末出現緩和甚至達成階段性共識，原因並不複雜，川普接下來最重要的外交與經濟主軸是即將登場的川習會，在這個時間點若中東再出現能源或軍事變數，勢必削弱美國談判籌碼，也可能讓油價再度飆升進一步壓抑美國通膨與降息空間，因此對川普而言，先穩定中東、再集中火力處理中美關係，是目前最合理的戰略順序。市場也正是看見這一點，所以即便短線追價意願下降，資金卻沒有明顯撤退，反而持續守在高位等待下週政策與外交消息落地。

選擇權未平倉量部分，05月買權最大OI落在38000點，賣權最大OI落在26900點；05月W2買權最大OI落在44000點，賣權最大OI落在35000點。全月份未平倉量put/call ratio值由1.74上升至1.81。VIX指數下降0.25至37.55。外資台指期買權淨金額1.43億元；賣權淨金額0.8億元。(永豐期貨研調)

255



永豐期貨
SinoPac Futures

永豐期貨股份有限公司 | 台北市重慶南路一段2號8樓 | 02-2381-1799 | 114年金管期總字第010號 | 顧問事業部

本研究報告純屬研究性質僅供參考，不保證其完整性及精確性，報告內容具時效性，邇後若有變更，本公司將不做預告或主動更新。交易人決策時應衡量自身需求與交易風險，並就交易結果自行負責，本公司恕不負任何法律責任，亦不作任何保證。未經授權，禁止任何形式抄襲、引用或轉載。

2026/5/8

三大法人籌碼變化 單位：口 / 億元

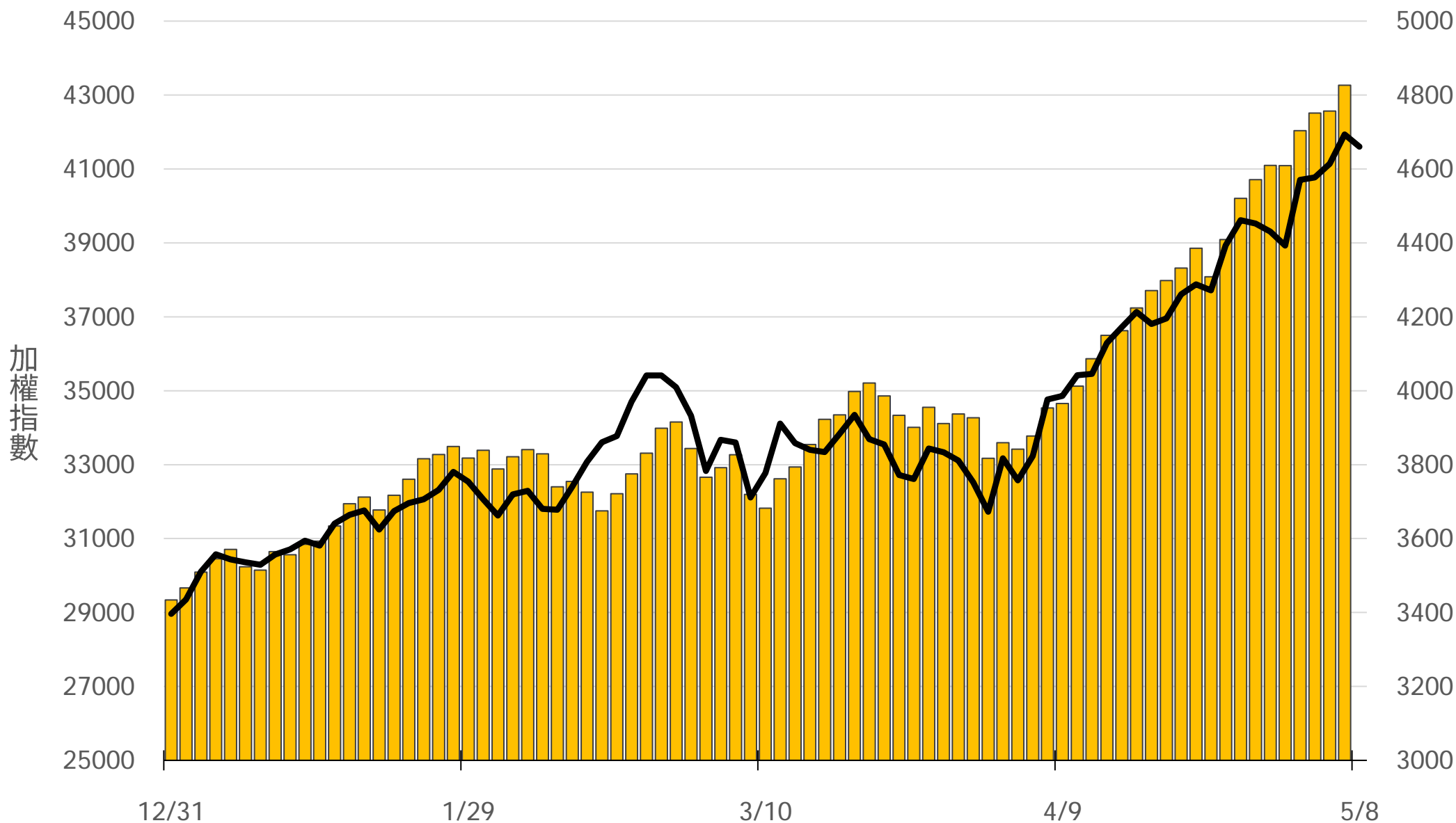
	現貨 (金額)	台指 (口數)	Call (口數)	Put (口數)	Call (金額)	Put (金額)
外資	-120.85	-54530 (-3398)	1770 (+377)	3551 (+1249)	1.43 (-0.40)	0.80 (+0.20)
投信	+21.19	46307 (+130)	-429 (0)	127 (+60)	-1.49 (+0.09)	0 (0)
自營	-100.37	-500 (+534)	1796 (-2259)	5341 (-3002)	-1.64 (+0.05)	-0.71 (-0.09)
合計	-200.03	-8723 (-2734)	3137 (-1882)	9019 (-1693)	-1.70 (-0.26)	0.09 (+0.11)

十大交易人期權淨部位(口)

	十大(特定人)		十大(非特定人)		全市場OI
	近月	其他月	近月	其他月	
台指	-552 (-1672)	-1033 (-72)	0 (0)	0 (0)	106157 (+3128)
買權	-1665 (-182)	2977 (-1504)	5411 (+657)	-3775 (+1811)	49004 (-19220)
賣權	-3004 (-767)	645 (+1120)	295 (-67)	-1821 (+892)	88872 (-29929)

上市融資餘額(億元) 圖表僅更新至前一日數據

4826.6



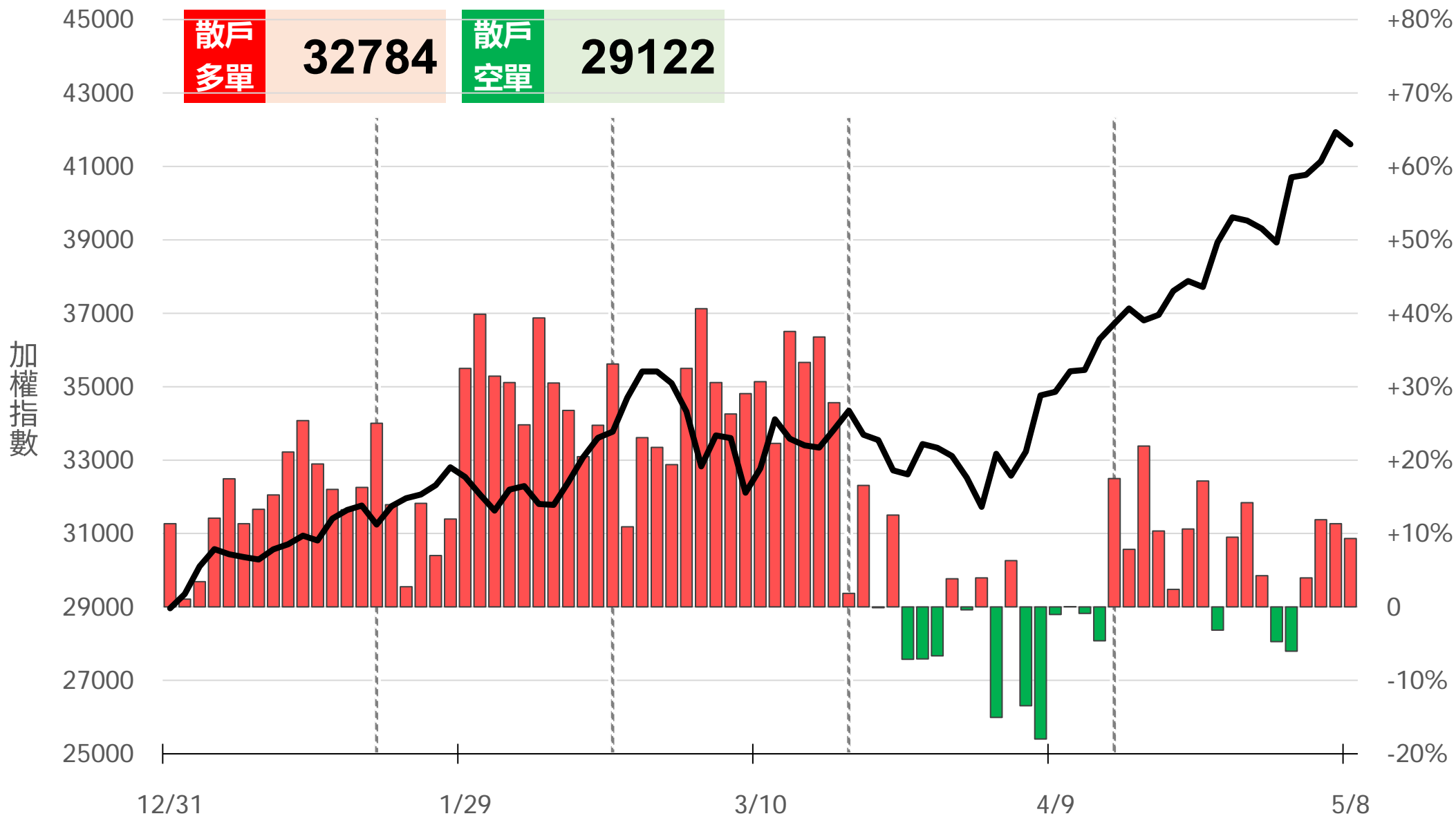
小台散戶多空比

散戶多單=全市場OI-三大法人多單(虛線為結算日)

散戶空單=全市場OI-三大法人空單

散戶多空比=(散戶多單-散戶空單)/全市場OI x 100%

+9.33%



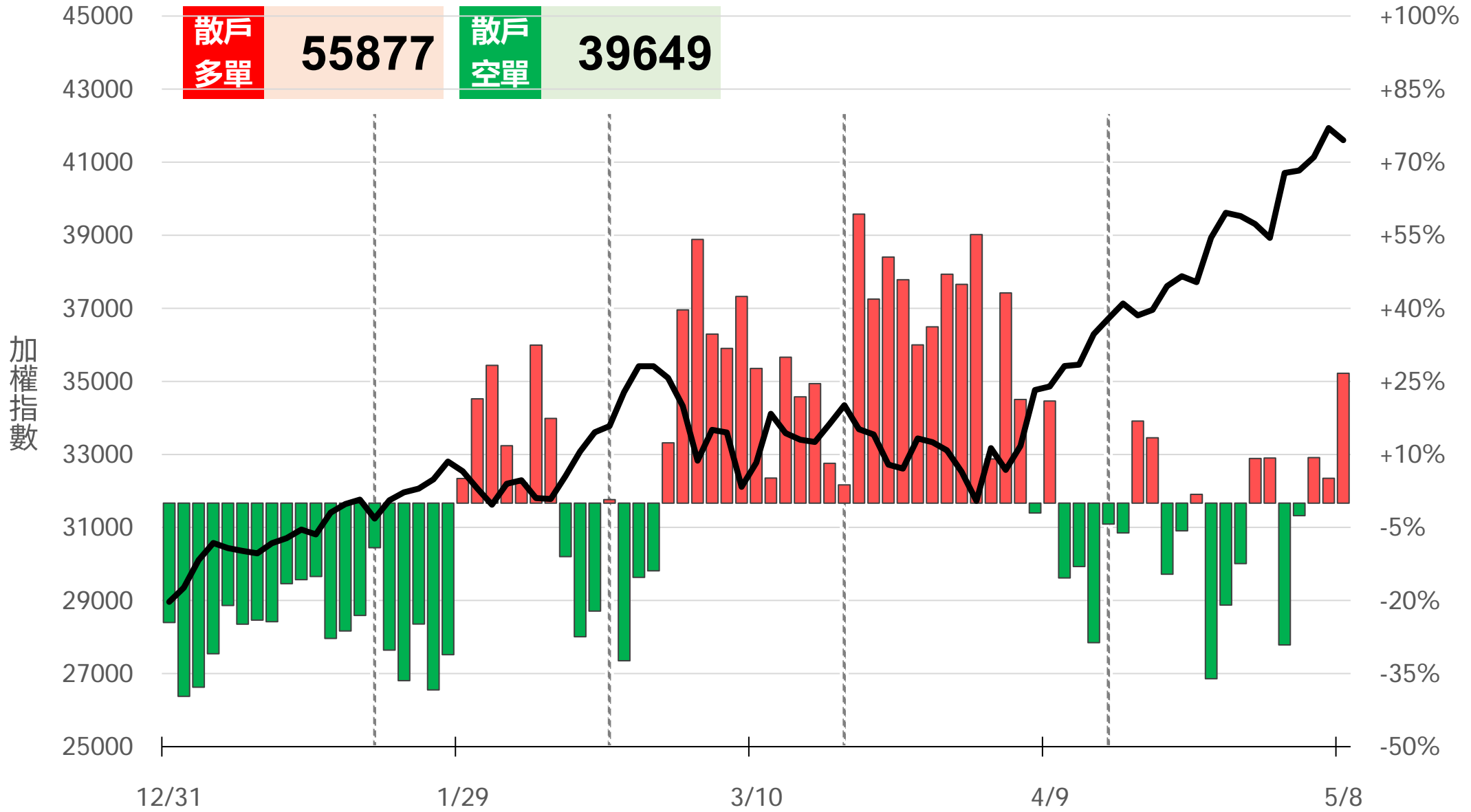
微台股散戶多空比

散戶多單=全市場OI-三大法人多單(虛線為結算日)

散戶空單=全市場OI-三大法人空單

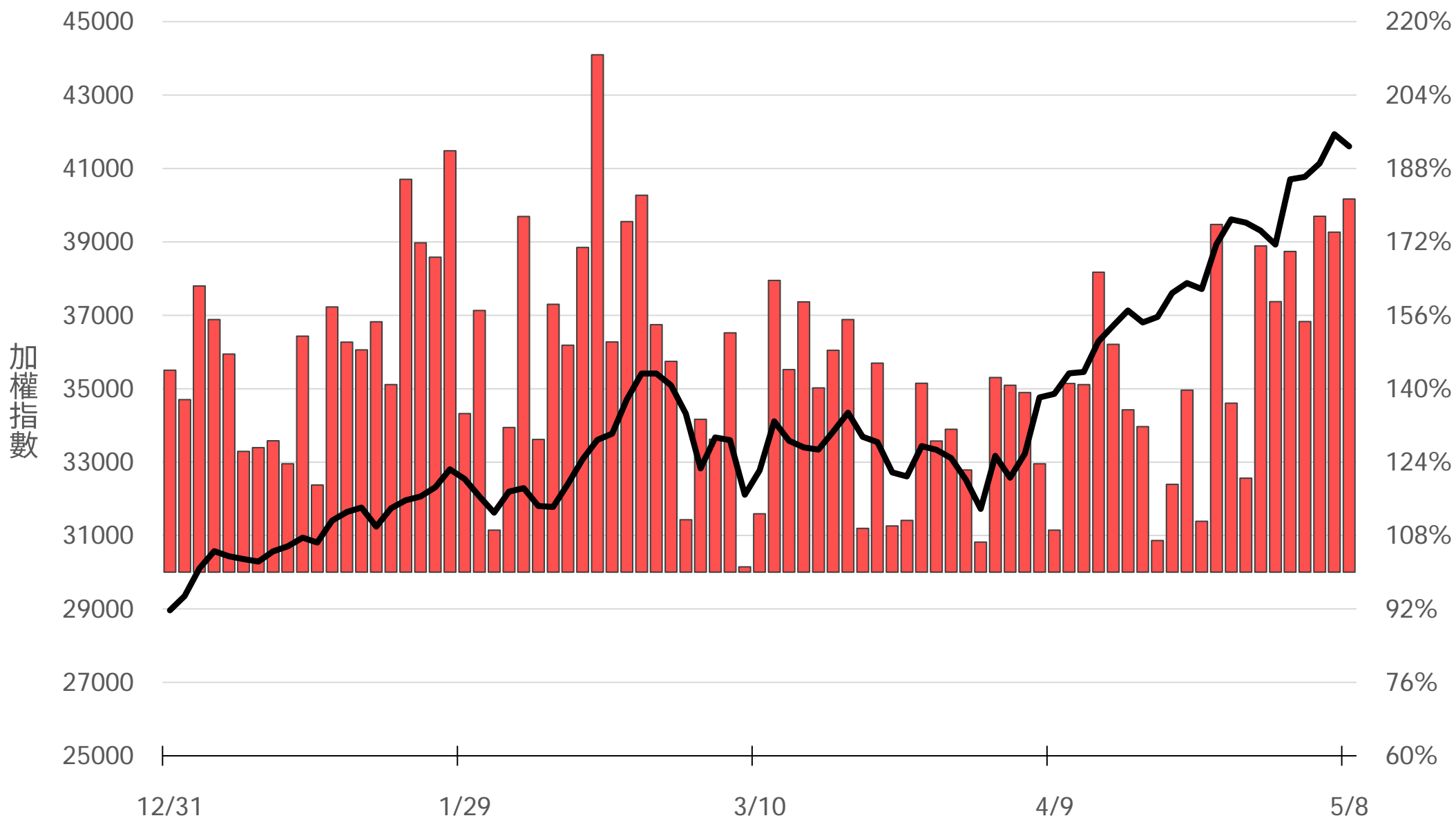
散戶多空比=(散戶多單-散戶空單)/全市場OI x 100%

+26.66%



Put/Call Ratio

181.36%



05月F2大量區

買權 42000
(4375口)

賣權 41500
(4527口)

Delta	Volume	Buyer	Price	Seller	Put	Call
(+2047)	2766	42200		322 (+102)		
(+704)	822	42150		282 (+108)		
(+923)	1493	42100		249 (+42)		
(+649)	707	42050		289 (+205)		
(+3199)	4375	42000		804 (+208)		
(+757)	927	41950		256 (+115)		
(+1748)	2504	41900		593 (+235)		
(+2041)	2174	41850		226 (+65)		
(+2391)	2834	41800		446 (+19)		
(+1998)	2112	41750		322 (+137)		
(+2229)	2546	41700		932 (+466)		
(+2289)	2458	41650		1672 (+1436)		
(+2220)	2810	41600		3820 (+3216)		
(+1069)	1184	41550		2653 (+2387)		
(+50)	629	41500		4527 (+3632)		
(+133)	212	41450		2242 (+1961)		
(+167)	378	41400		2300 (+1793)		
(+101)	178	41350		2178 (+1444)		
(+151)	329	41300		2399 (+1265)		
(+25)	100	41250		1562 (+1035)		
(+4)	175	41200		2305 (+1032)		

Put

Call

05月W2大量區

買權 44000
(688口)

賣權 35000
(1127口)

(+135) 208	42200	Put	49	(+23)
(+20) 47	42150		11	(+1)
(+107) 148	42100		50	(+18)
(+16) 16	42050		21	(+8)
(+171) 264	42000		101	(+50)
(+41) 42	41950		47	(+35)
(+97) 132	41900		82	(+47)
(+31) 45	41850		37	(+20)
(+143) 164	41800		276	(+200)
(+97) 109	41750		166	(+148)
(+65) 133	41700		127	(+107)
(+24) 31	41650		86	(+78)
(+63) 68	41600		100	(+75)
(+8) 9	41550		44	(+35)
(+37) 162	41500		253	(+174)
- 2	41450		30	(+20)
(+10) 65	41400	103	(+44)	
(+5) 7	41350	20	(+19)	
(+4) 47	41300	113	(+26)	
(-6) 7	41250	34	(+22)	
- 29	41200	268	(+201)	

Call

05月F3大量區

買權 **46200**
(846口)

賣權 **41900**
(129口)

(-20) 0	42200	Put	20	-
(+20) 20	42150		0	-
(+15) 15	42100		1	-
(+40) 40	42050		20	(+20)
(+17) 20	42000		42	(+41)
(+20) 20	41950		20	(+20)
(+21) 21	41900		129	(+129)
(+1) 1	41850		2	(+2)
(+26) 26	41800		23	(+23)
- 0	41750		19	(+19)
(+2) 2	41700	22	(+22)	
(+6) 6	41650	4	(+4)	
(+7) 10	41600	14	(+11)	
- 0	41550	1	(+1)	
- 26	41500	75	(+72)	
(-1) 0	41450	1	-	
- 0	41400	1	(+1)	
- 0	41350	2	(+2)	
- 20	41300	18	(+3)	
- 8	41250	1	-	
- 6	41200	5	(+2)	

Call

05月大量區

買權 38000
(1272口)

賣權 26900
(2689口)

Delta	Volume	Price	Put	Call
(+85)	105	42400	20	-
(+4)	4	42350	6	(+6)
(+192)	192	42300	37	(+36)
(+3)	3	42250	4	(+4)
(+109)	112	42200	56	(+55)
(+21)	21	42150	29	(+29)
(+83)	83	42100	42	(+42)
(+28)	28	42050	20	(+20)
(+527)	527	42000	128	(+128)
(+33)	33	41950	35	(+35)
(+149)	149	41900	71	(+71)
(+2)	2	41850	15	(+15)
(+157)	160	41800	107	(+104)
(+1)	1	41750	4	(+4)
(+80)	106	41700	35	(+32)
(+3)	4	41650	8	(+7)
(+121)	121	41600	69	(+69)
(+6)	6	41550	13	(+13)
(+267)	287	41500	155	(+140)
(+5)	13	41450	111	(+110)
(+2)	228	41400	48	(+45)

Put

Call

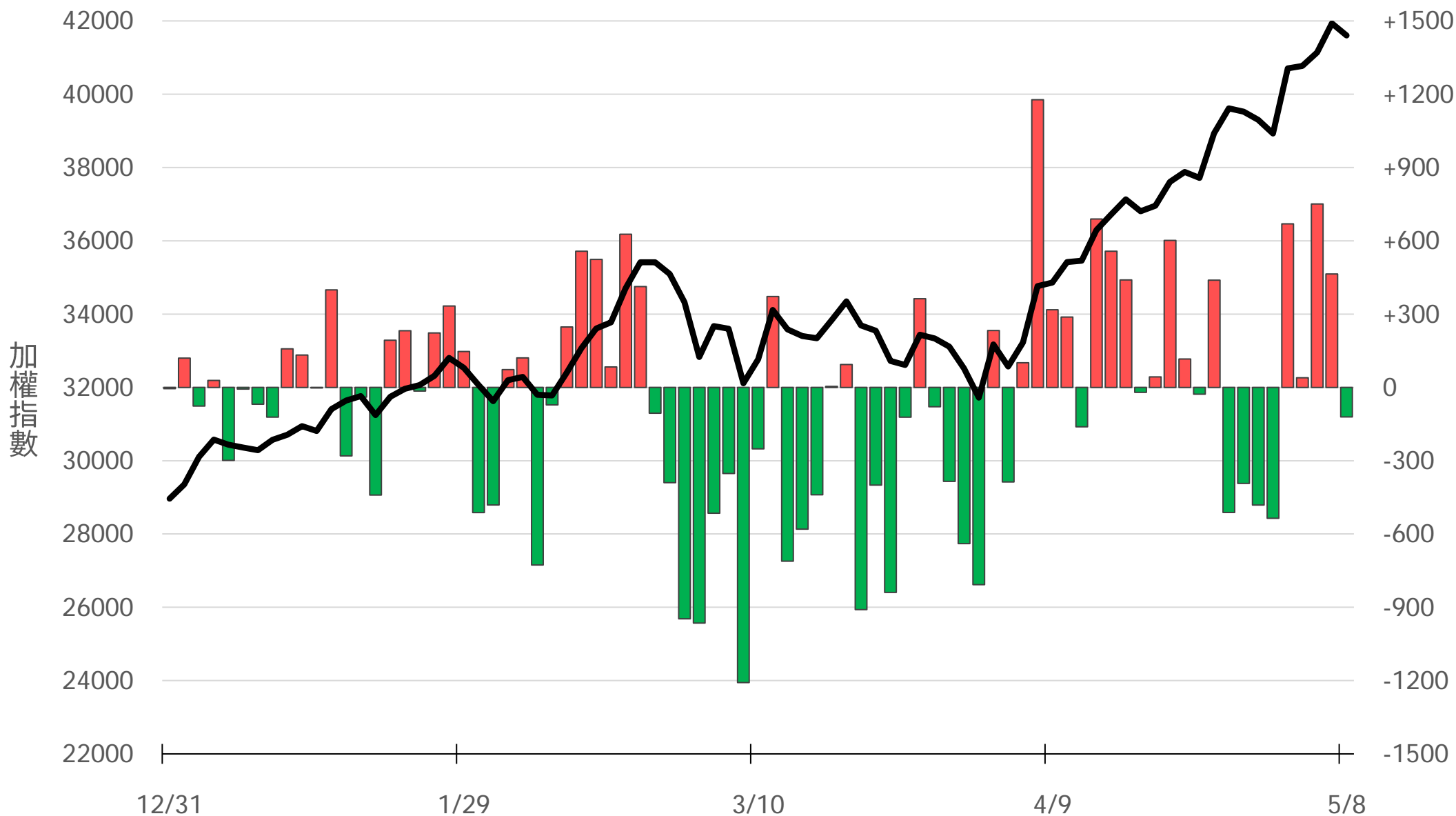
台指選波動度

VIX ▼ 37.55 買權 IV ▲ 32.57
賣權 IV ▲ 32.83



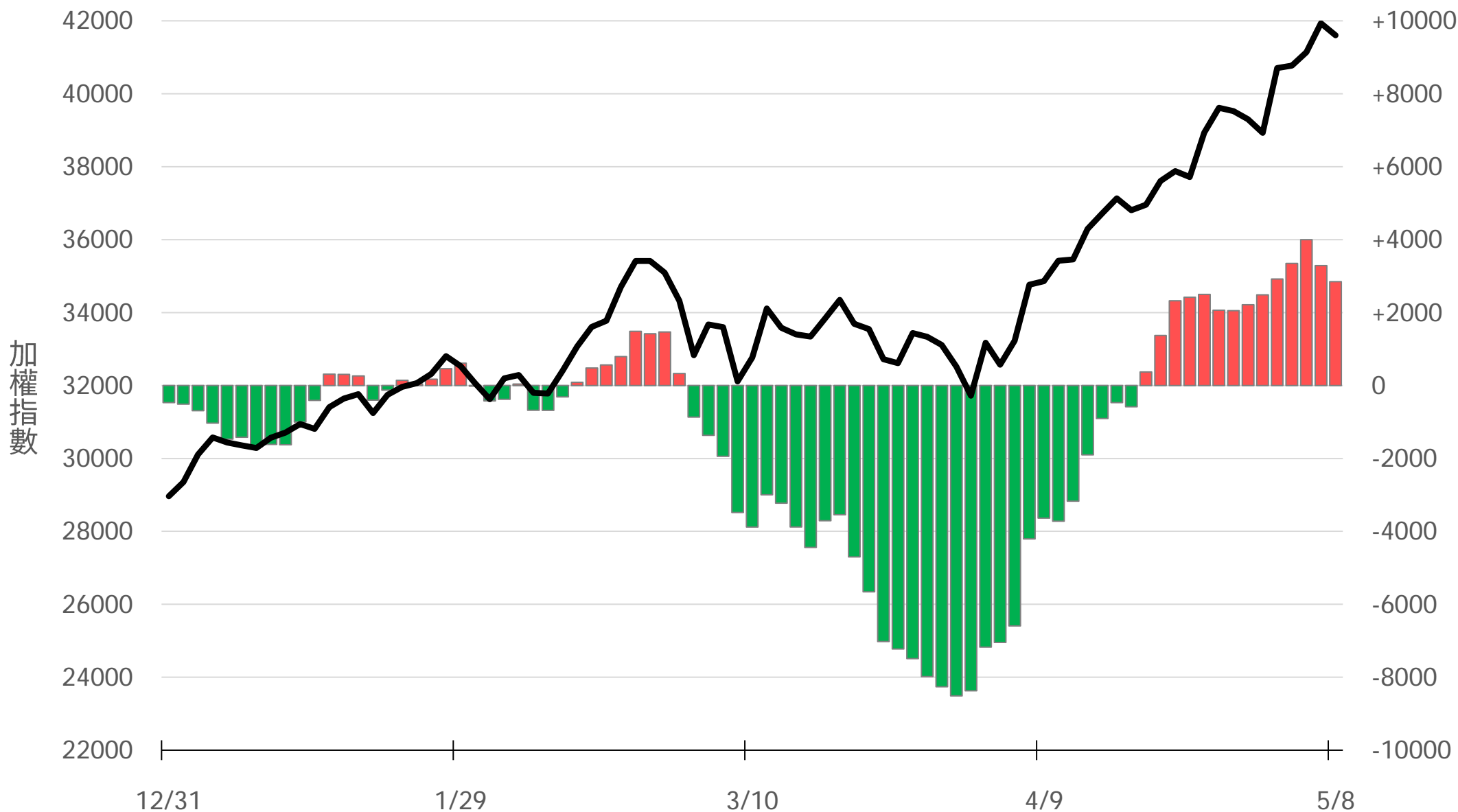
外資買賣超(億元)

-120.85



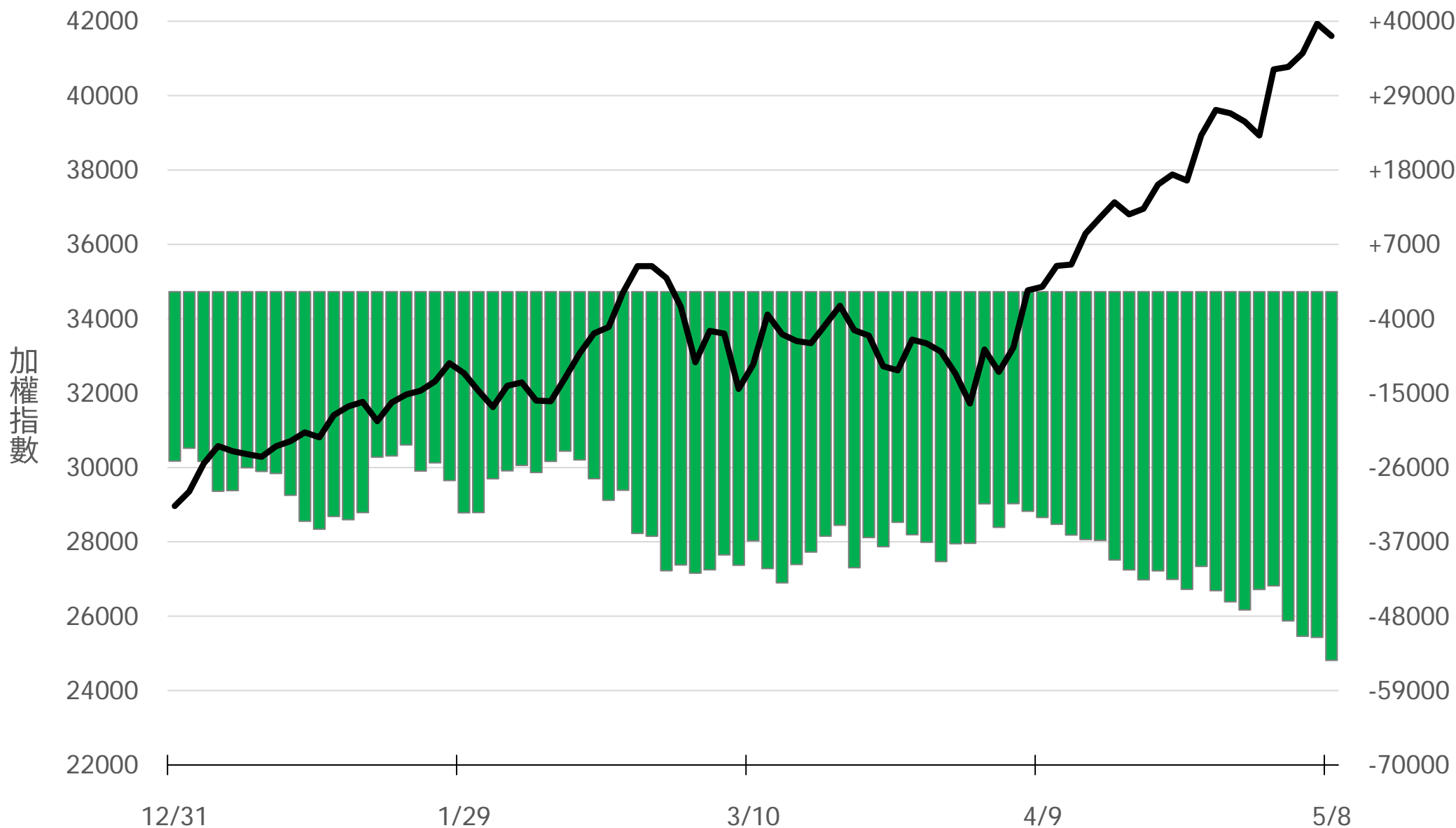
外資近20日累計買賣超(億元)

+2846.39



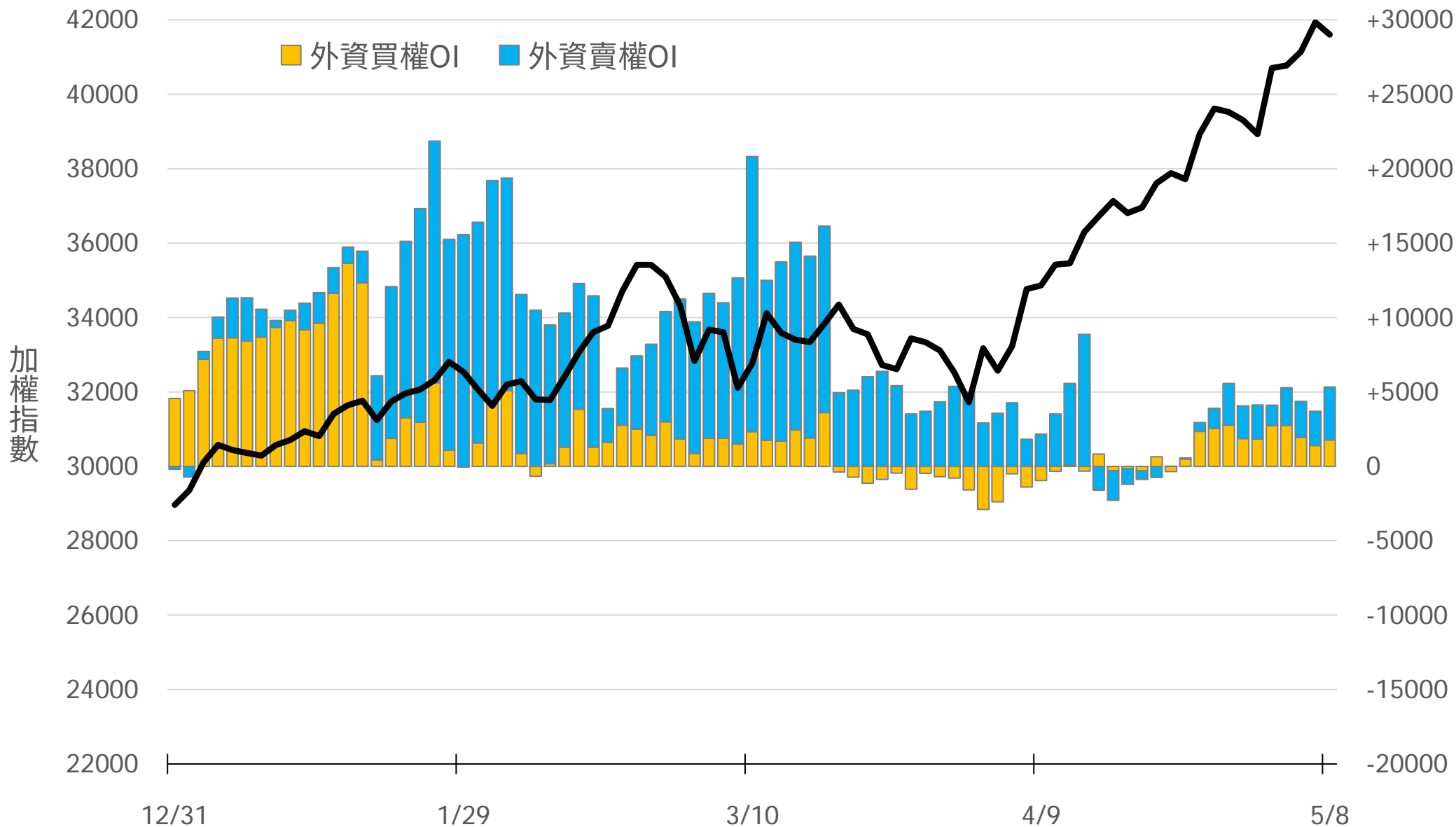
外資台指期OI(口)

-54530



外資選權OI(口) 0軸以上為買方，以下為賣方

買權 **+1770**
賣權 **+3551**



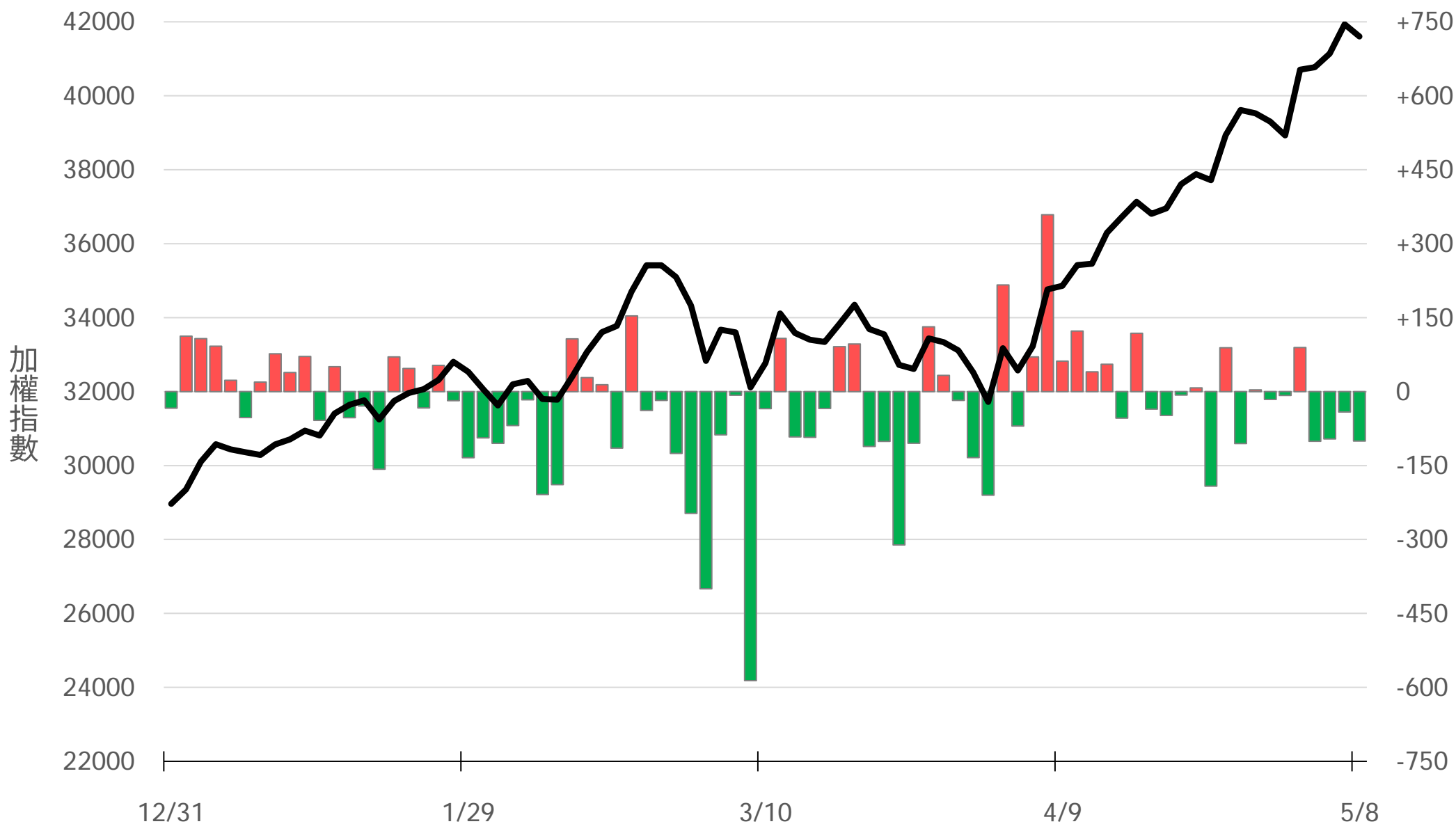
外資選權OI淨金額(億元)

+0.63



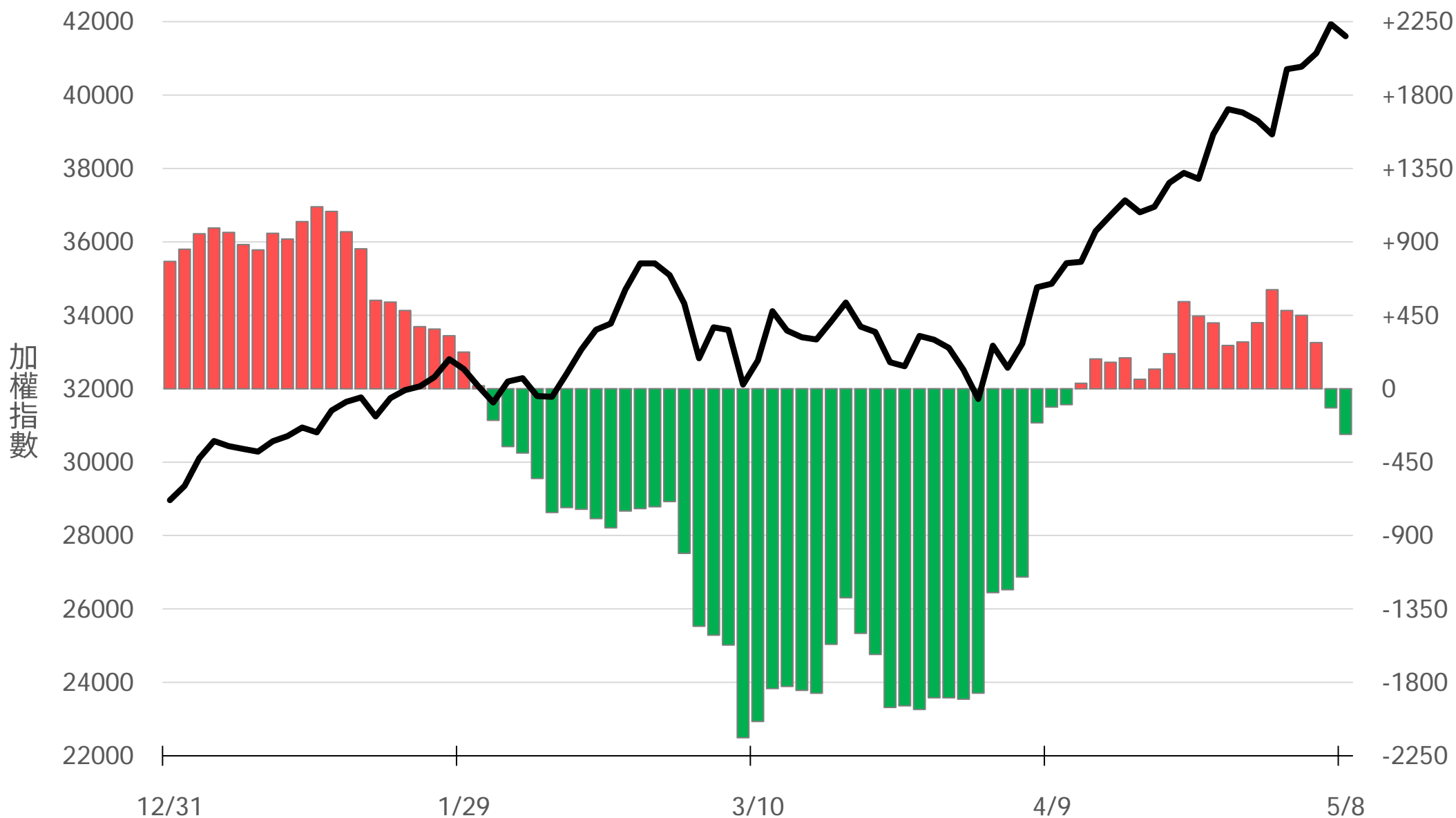
自營買賣超(億元)

-100.37



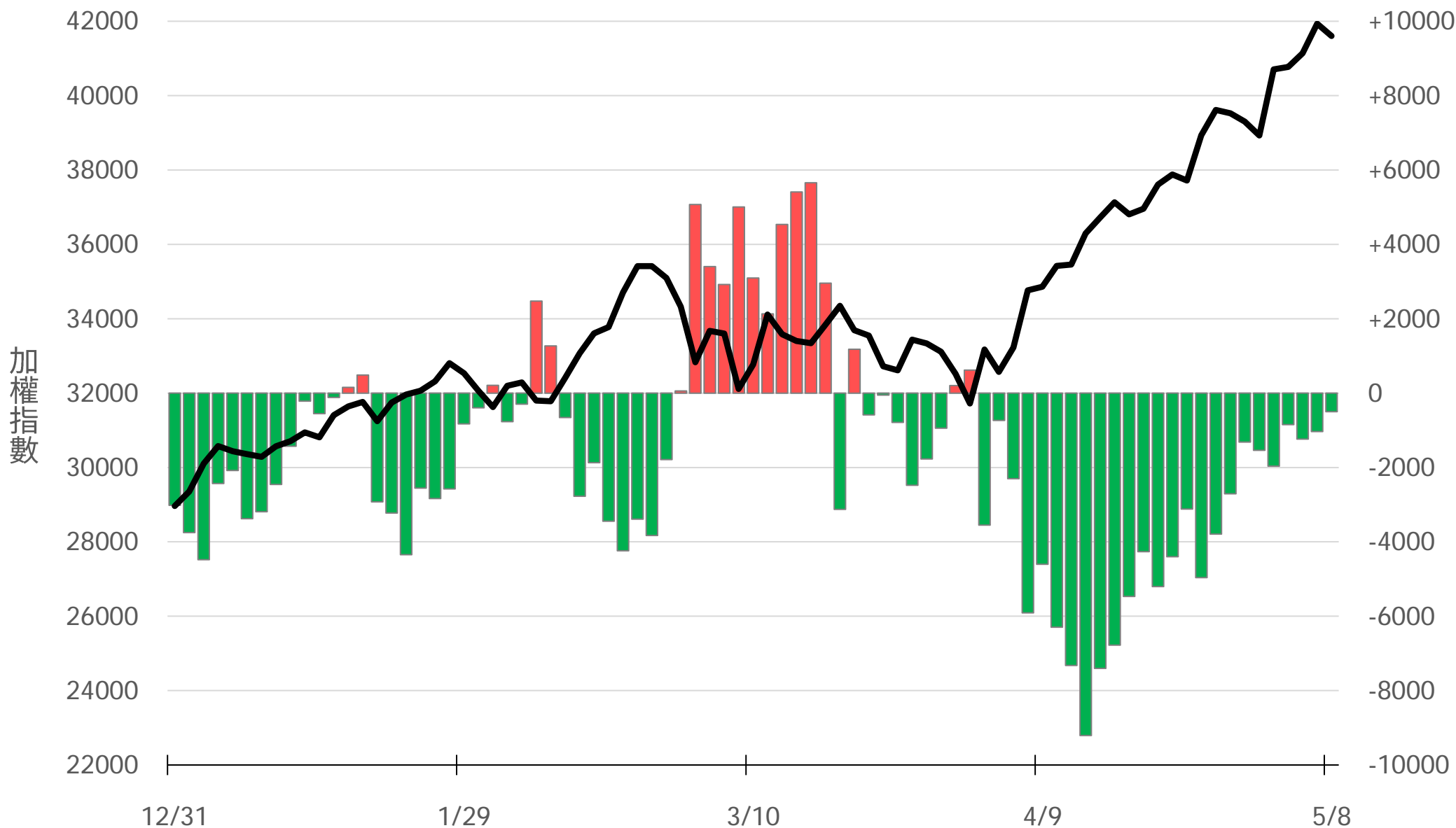
自營近20日累計買賣超(億元)

-279.87



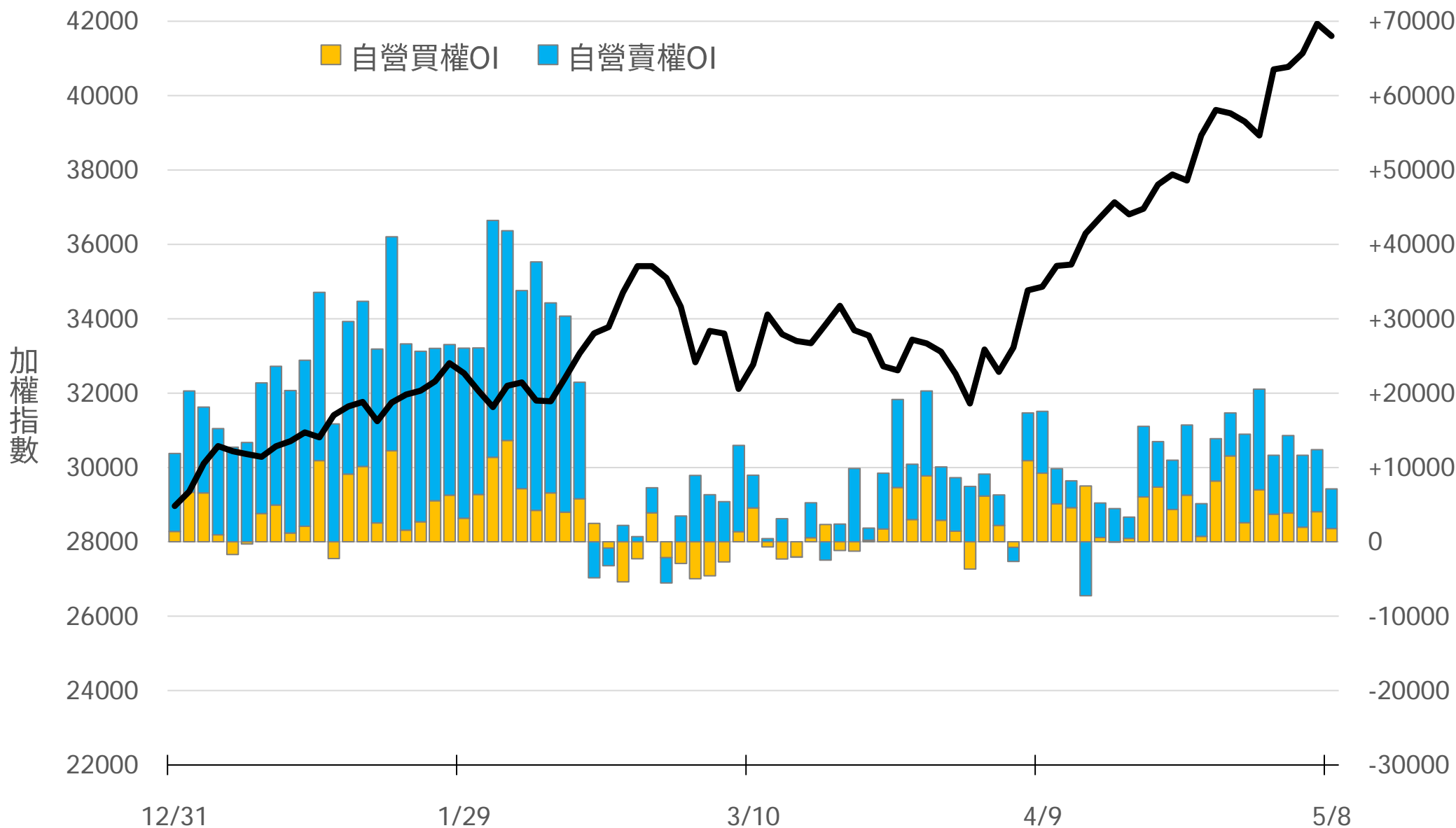
自營台指期OI(口)

-500



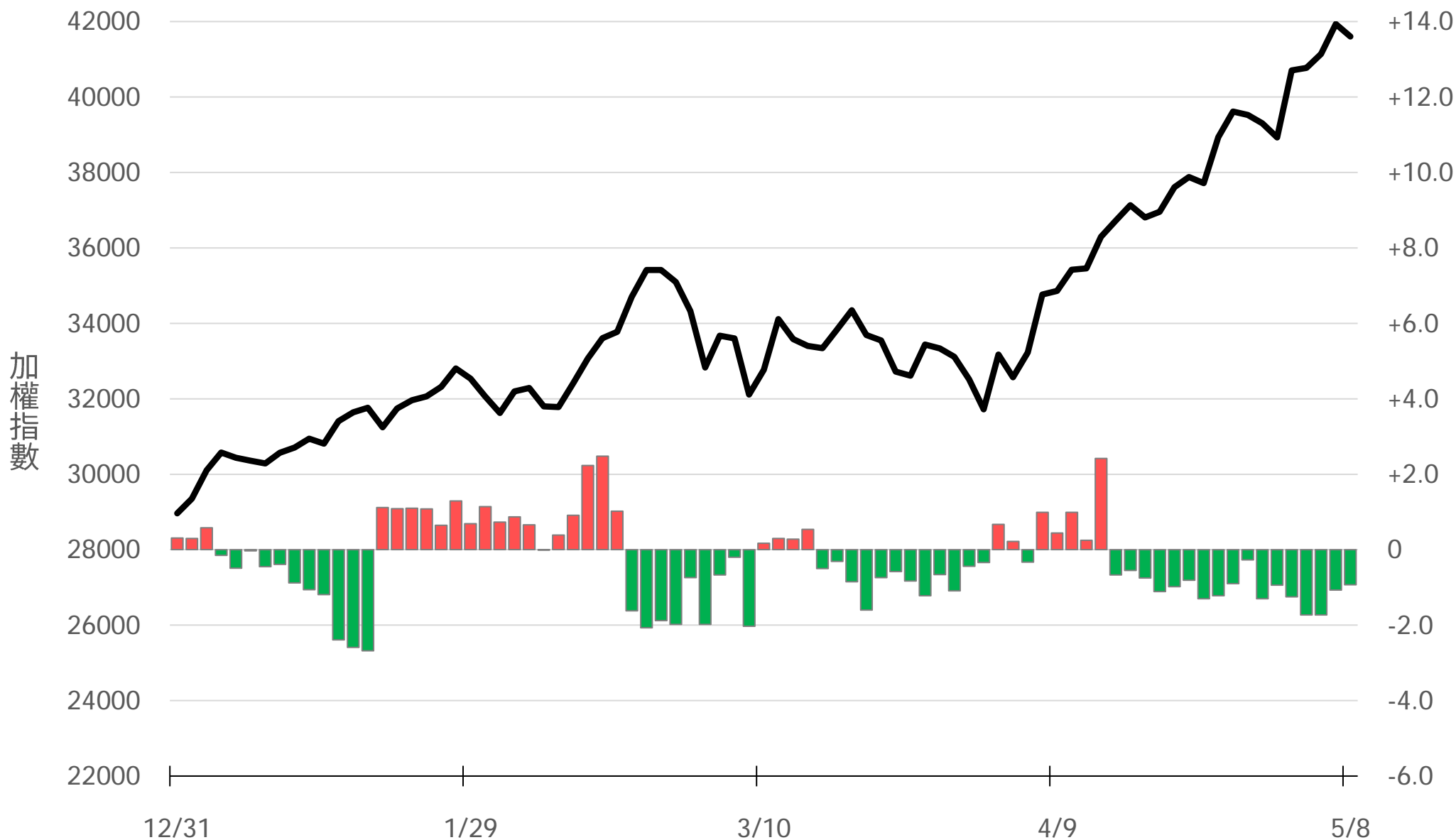
自營選權OI(口) 0軸以上為買方，以下為賣方

買權 **+1796**
賣權 **+5341**



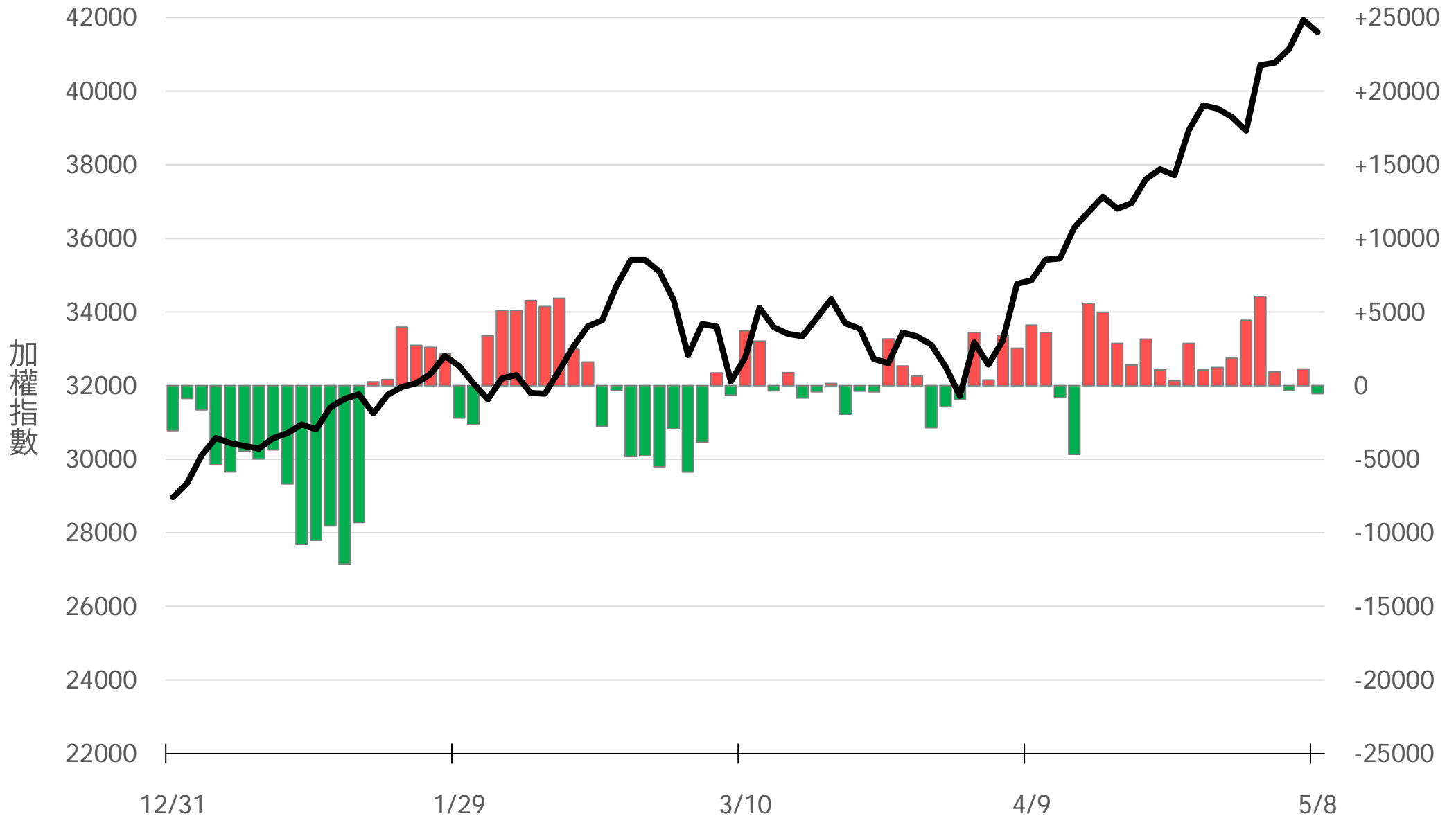
自營選權OI淨金額(億元)

-0.93



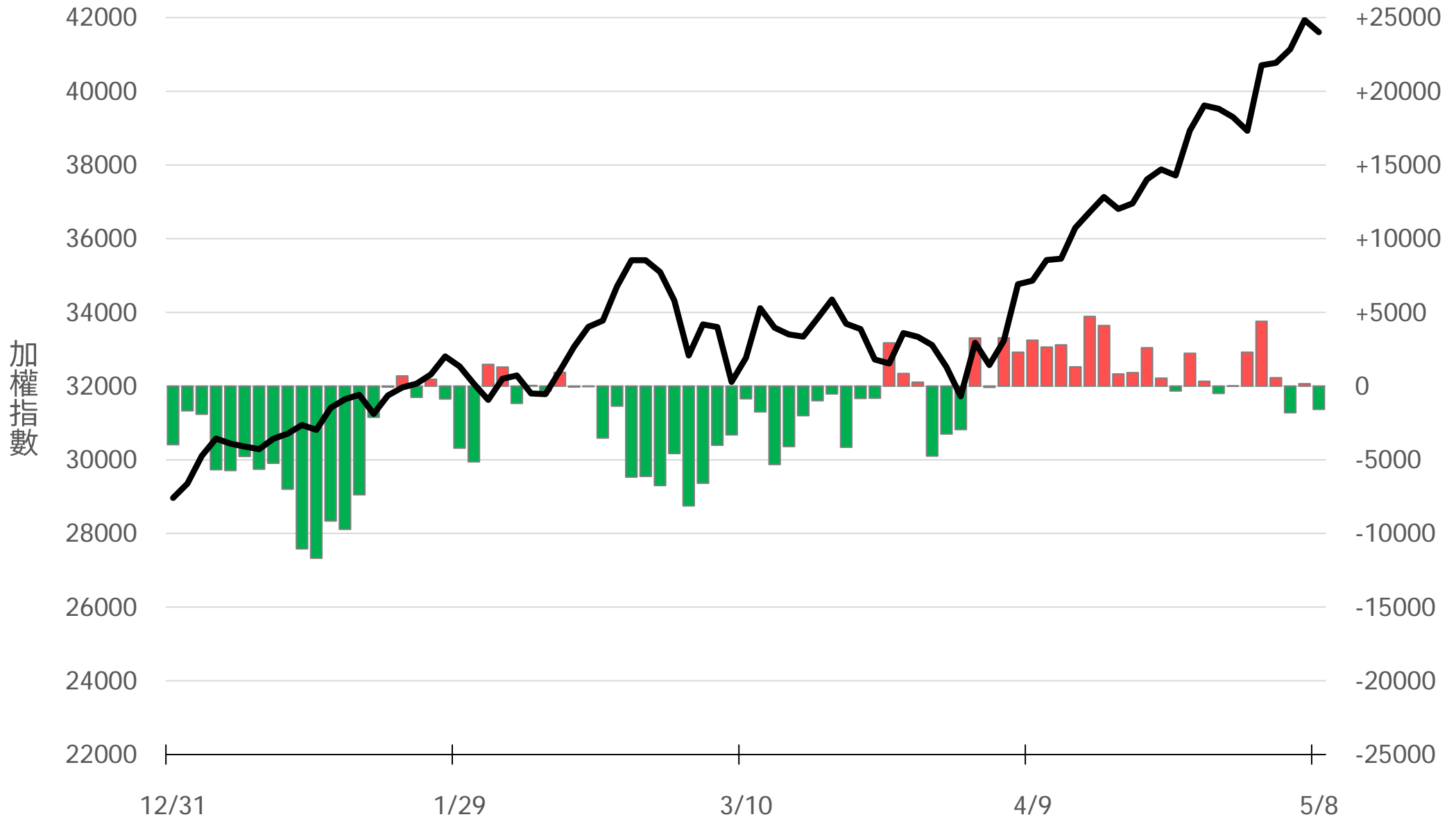
十特近月台指期O(口)

-552



十特全月台指期O(口)

-1585

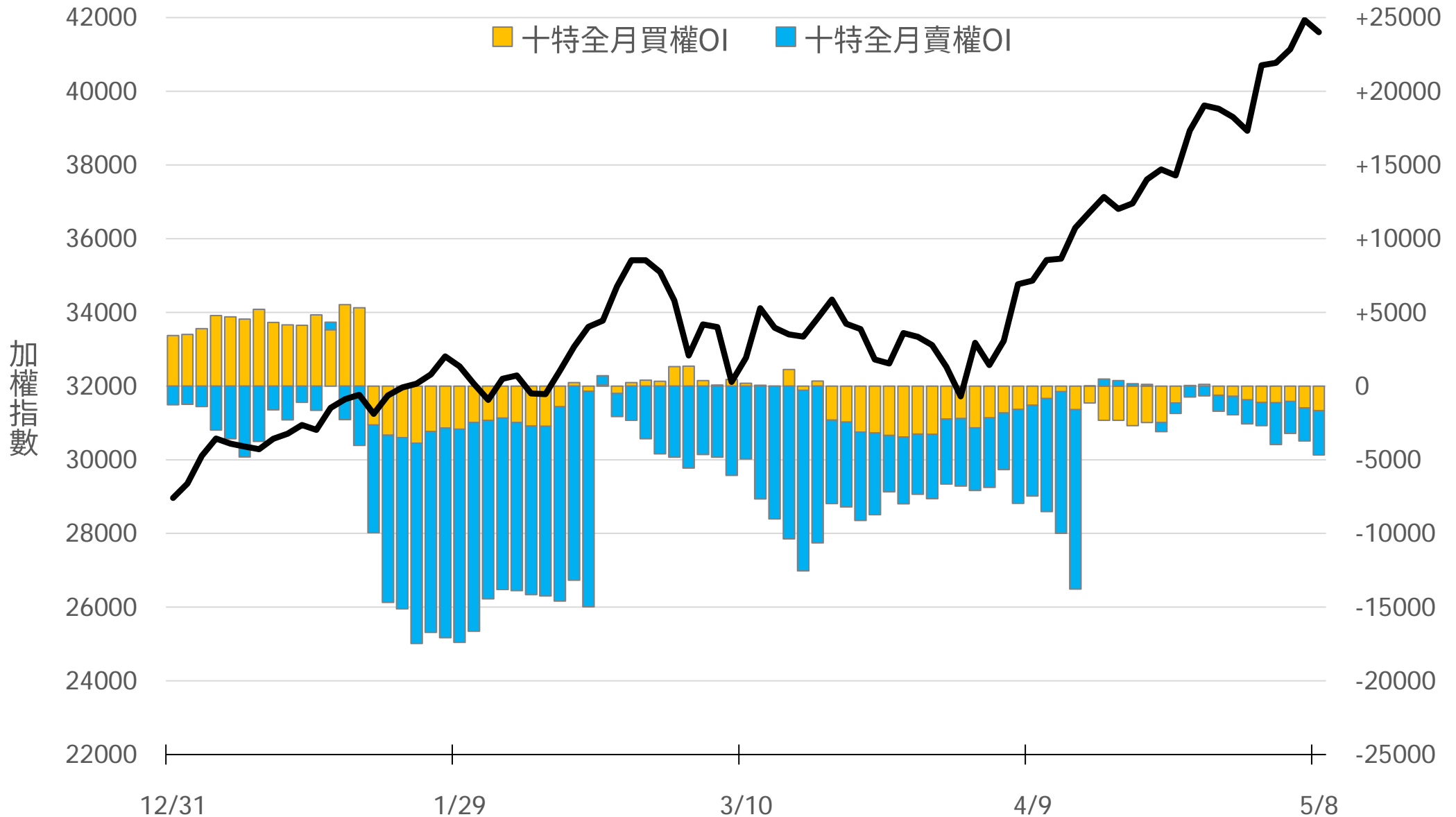


十特近月選權OI(口)

0軸以上為買方
0軸以下為賣方

買權
賣權

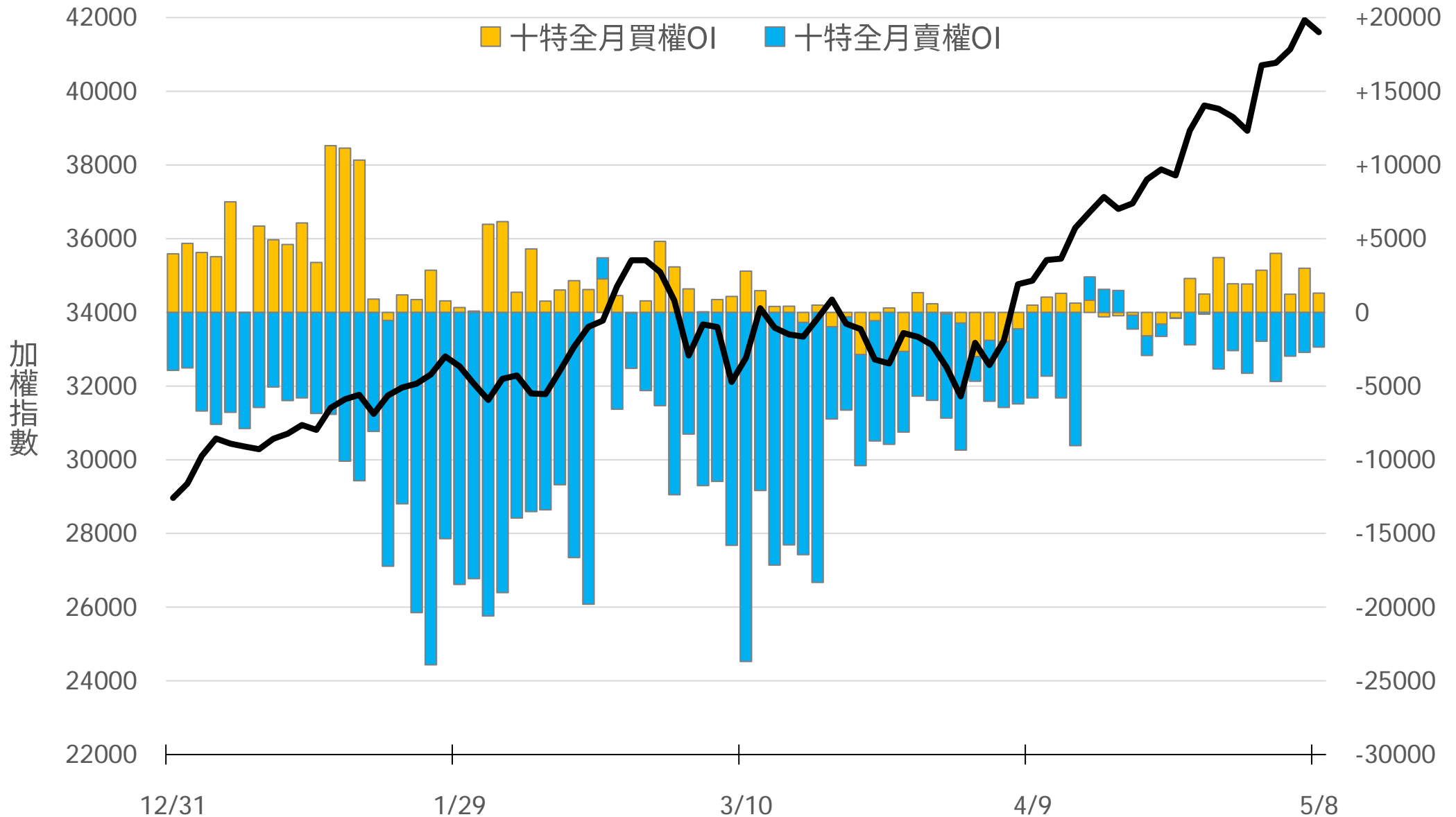
-1665
-3004




十特全月選權OI(口)

0軸以上為買方
0軸以下為賣方

買權 +1312
賣權 -2359



台指期盤後快訊



永豐期貨股份有限公司 | 台北市重慶南路一段2號8樓 | 02-2381-1799 | 114年金管期總字第010號 | 顧問事業部

本研究報告純屬研究性質僅供參考，不保證其完整性及精確性，報告內容具時效性，邇後若有變更，本公司將不做預告或主動更新。交易人決策時應衡量自身需求與交易風險，並就交易結果自行負責，本公司恕不負任何法律責任，亦不作任何保證。未經授權，禁止任何形式抄襲、引用或轉載。