



SGX

TSR20橡膠日報

2026年5月8日 永豐期貨顧問事業部編制

TSR20橡膠期貨收盤行情表

月份	結算	變動	變動%	交易量	OI	OI增減	跨月	價差	變動
06	222.6	+3.0 ▲	1.37%	1139	8358	-223	06/07	-0.5	0
07	222.1	+3.0 ▲	1.37%	6038	22868	+217	07/08	-0.2	0
08	221.9	+3.0 ▲	1.37%	7898	15660	+1645	08/09	+0.1	+0.1
09	222.0	+3.1 ▲	1.42%	3689	9960	-212	09/10	0	-0.1
10	222.0	+3.0 ▲	1.37%	1578	5698	+165	10/11	+0.3	+0.2
11	222.3	+3.2 ▲	1.46%	371	4428	+139	11/12	+0.1	-0.1
12	222.4	+3.1 ▲	1.41%	101	2165	+46	12/01	+0.1	-0.1
01	222.5	+3.0 ▲	1.37%	9	1150	+3	01/02	+0.1	+0.1
02	222.6	+3.1 ▲	1.41%	13	305	+8	02/03	+0.2	+0.0
03	222.8	+3.1 ▲	1.41%	1	101	+1	03/04	+0.2	-0.1
04	223.0	+3.0 ▲	1.36%	0	0	0	04/05	+0.3	-0.1
05	223.3	+2.9 ▲	1.32%	0	0	0	跨月價差 = 遠月 - 近月		

橡膠期貨最熱絡月份(第3個月)日K連續圖



橡膠期貨近3個月價格走勢圖

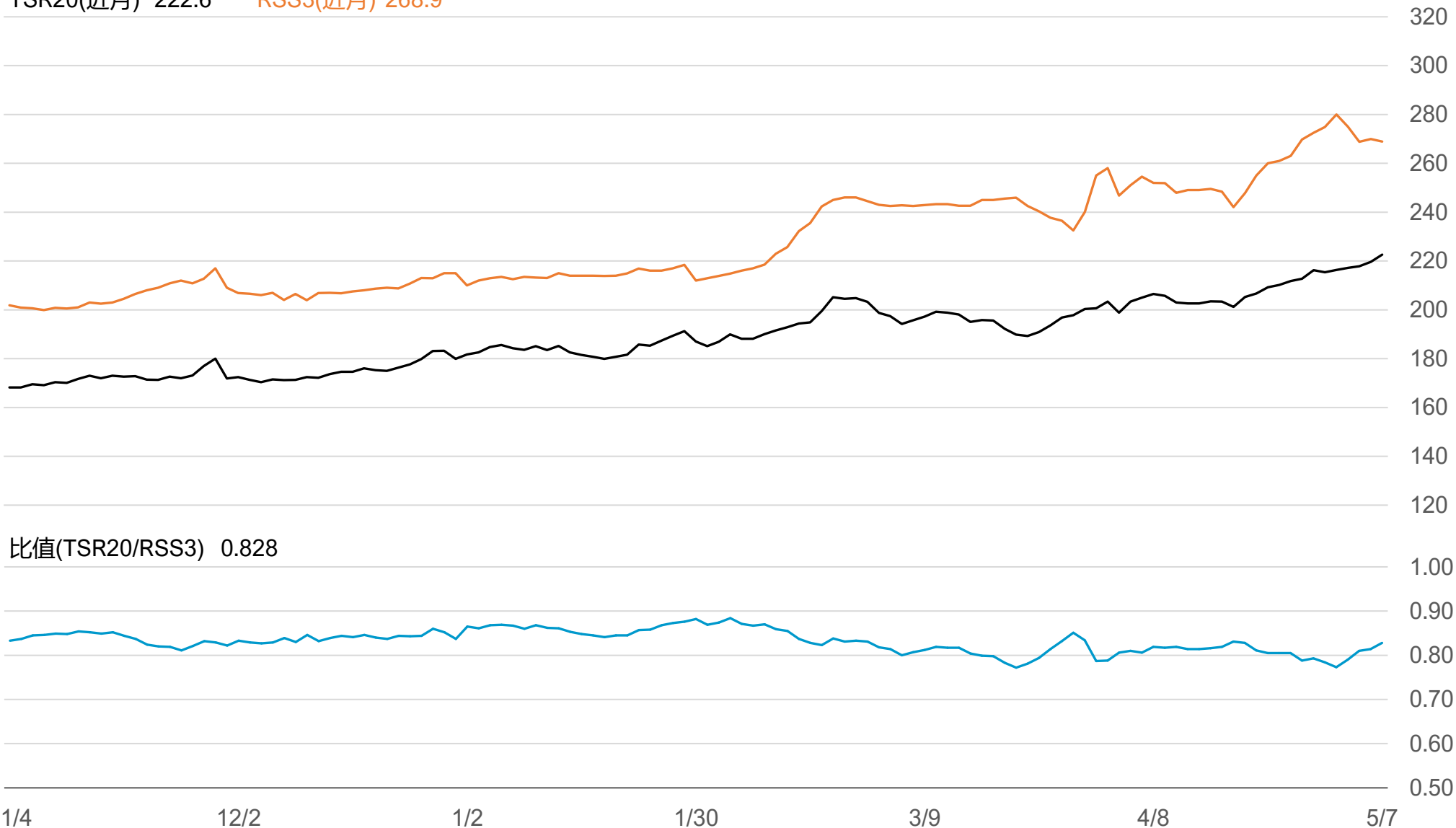
6月 222.6 7月 222.1 8月 221.9



SGX TSR20/RSS3比值走勢圖

TSR20(近月) 222.6

RSS3(近月) 268.9



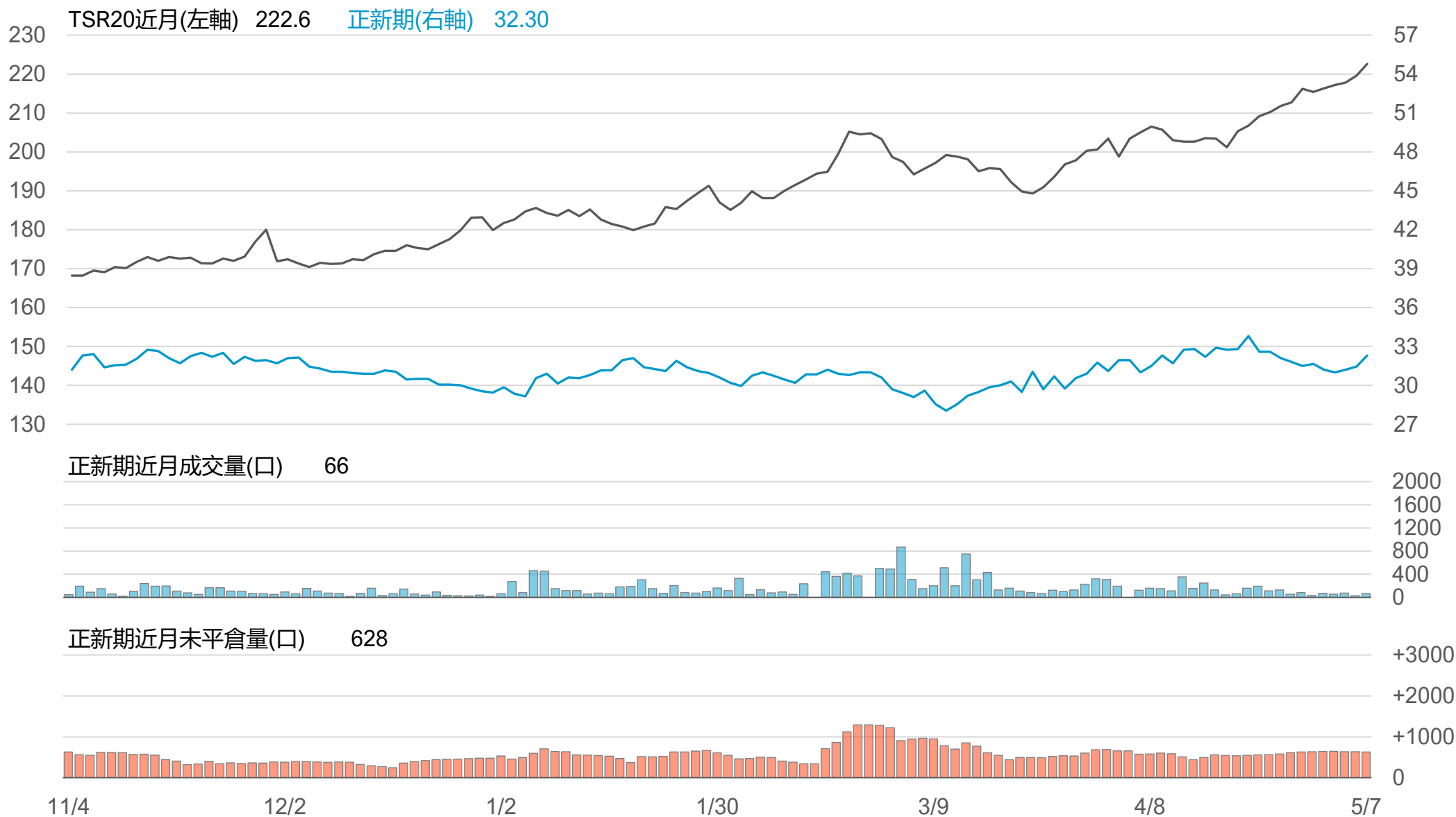
橡膠個股期收盤行情 - 正新(2105)

代碼	月份	收盤	變動	變動%	成交量(口)	OI(口)	增減(口)
FK	05	32.3	+0.85 ▲	2.70%	66	628	-8
FK	06	32.4	+0.85 ▲	2.69%	7	47	+3

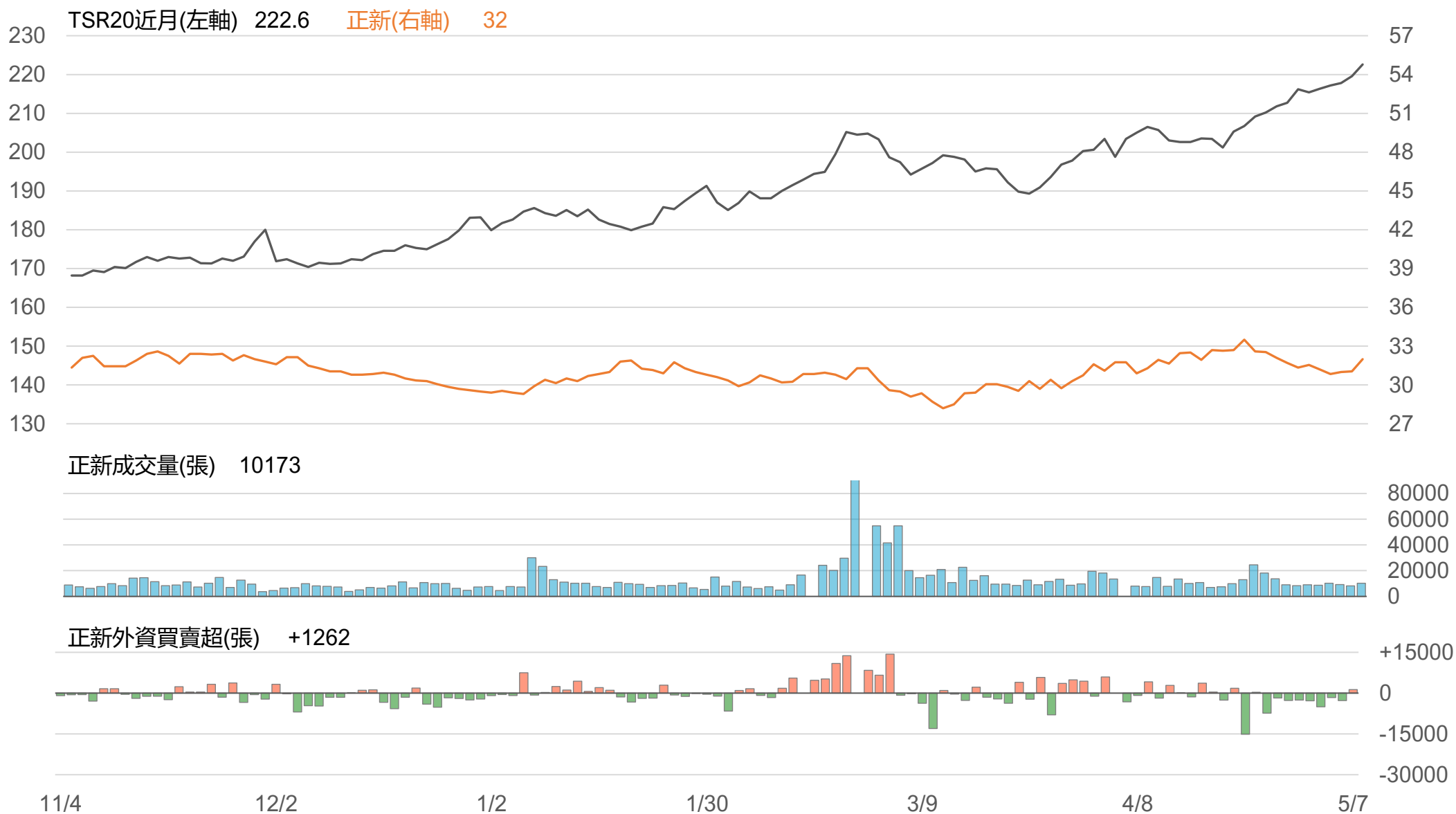
橡膠類股收盤行情

代號	公司	收盤	變動	變動%	成交量(張)	外資買賣超	
						連續(日)	累計(張)
2105	正新	32	+0.95 ▲	3.06%	10173	連1買	+1262
2101	南港	34.7	+1.15 ▲	3.43%	1956	連3買	+962
2102	泰豐	18.7	+0.25 ▲	1.36%	482	連1買	+2
2106	建大	17.5	+0.15 ▲	0.86%	816	連3買	+419
2109	華豐	14	0 -	0	354	連2買	+64

TSR20 / 正新期(FK)



TSR20 / 正新(2105)



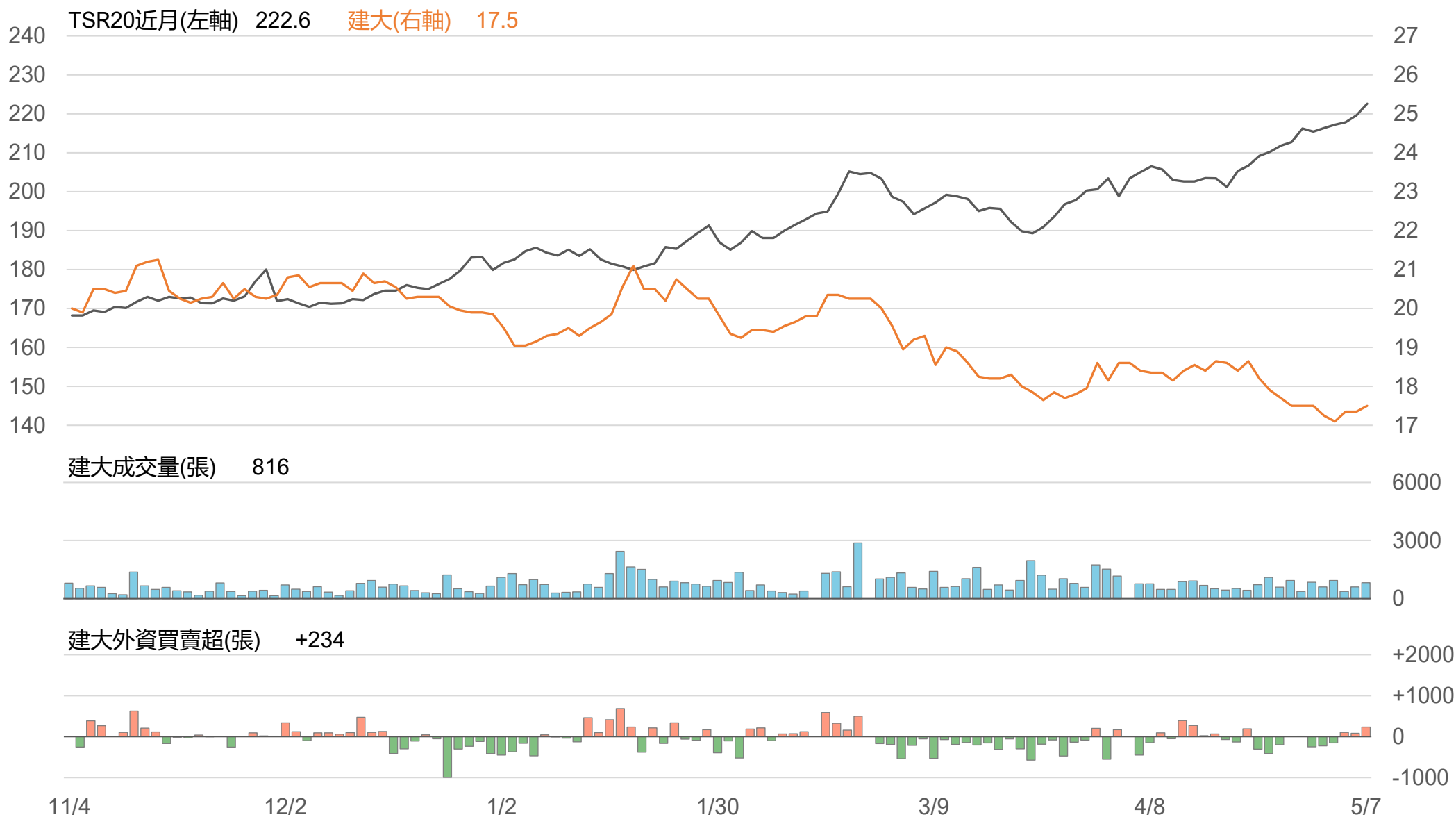
TSR20 / 南港(2101)



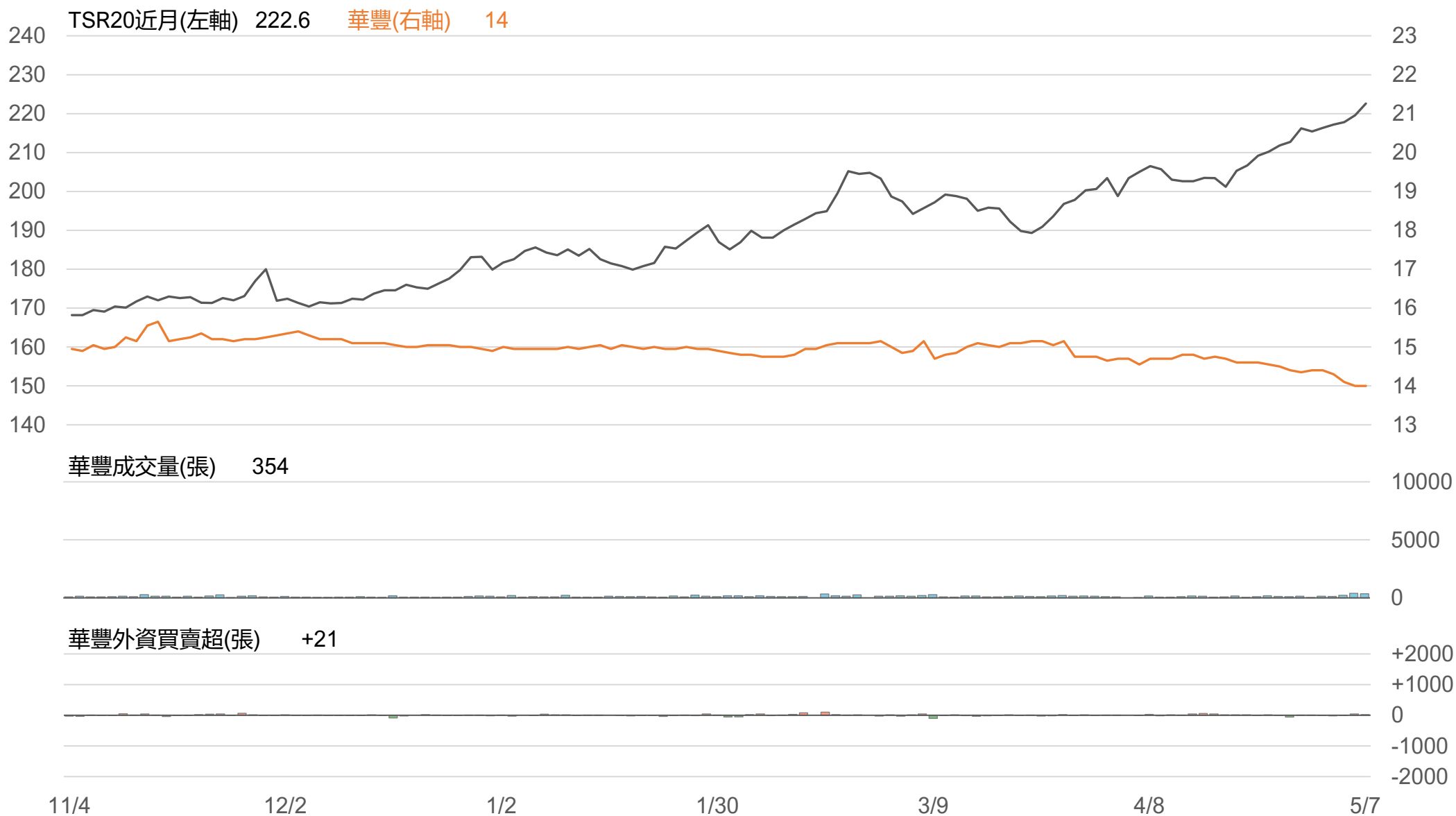
TSR20 / 泰豐(2102)



TSR20 / 建大(2106)



TSR20 / 華豐(2109)



敬語

本研究報告純屬研究性質僅供參考，不保證其完整性及精確性，報告內容具時效性，邇後若有變更，本公司將不做預告或主動更新。交易人應審慎考量本身之需求及交易可能衍生之風險，並就交易結果自行負責，本公司恕不負任何法律責任，亦不作任何保證。未經本公司授權，禁止以任何形式複製、轉載或節錄。

永豐期貨股份有限公司 | 台北市重慶南路一段2號8樓 | 02-2381-1799 | 114年金管期總字第010號 | 顧問事業部