

# 台指期盤後快訊

永豐期貨顧問事業部編製



# 收盤行情表

## 2026年5月7日 星期四

合約	收盤	漲跌	漲跌幅	成交量	OI	OI增減
加權指數	41933.78	+794.93	+1.90%	1.235058	兆元	
台指05	42352	+838	+2.02%	115735	86565	+1953
台指06	42475	+850	+2.04%	1680	5006	+267
小台05	42352	+838	+2.02%	287227	29761	+2095
小台06	42475	+850	+2.04%	12048	5460	+133
微台05	42352	+838	+2.02%	364376	39347	+961
微台06	42475	+850	+2.04%	26513	9696	+538
電子05	2757.2	+70.45	+2.62%	427	471	+6
金融05	2579	+27.80	+1.09%	376	561	+27
非金05	14310	+32.00	+0.22%	67	104	-8



# 今日無台選結算

# 油價雪崩點燃多頭 台指期重返42000劍指45000

指數週四上漲794.93點，收在41933.78點，成交量1.24兆元。台指期上漲838點至42352點，正價差為418.22點。籌碼面部分，三大法人買超583.31億元；而在台指期淨部位方面，三大法人淨空單減少1117口至-5989口，其中外資淨空單增加165口至-51132口；十大交易人中的特定法人全月份台指期淨多單增加1972口至159口。

受美伊即將達成協議備忘錄的消息刺激，市場預期中東地緣風險大幅降溫，國際油價出現近年少見的急跌走勢，等同直接替全球通膨預期踩下煞車，也讓原本壓抑已久的風險資產全面反攻，尤其科技股與高本益比族群最為受惠。對台股而言，油價暴跌的意義不只是成本下降，更重要的是市場開始重新押注聯準會下半年降息空間重新打開，美元轉弱、資金風險偏好升溫，外資回補亞洲的動能明顯增強，今天台指期重新站上42000其實不只是技術面突破，而是市場開始提前交易「全球資金寬鬆循環」的預期。這波行情最核心的關鍵在於，先前壓抑市場的兩大變數——高油價與高利率，現在同時出現鬆動跡象，一旦油價從100美元以上快速回落至70美元附近，全球企業獲利壓力會立刻下降，半導體、AI伺服器、電子零組件與航運航空都將同步受惠，而台灣本來就是全球AI供應鏈核心，資金自然重新聚焦權值電子。從籌碼面來看，外資空單若持續回補，42000很可能只是中繼站，甚至進一步往45000的中長線目標推進。這都已經「一切預告在前面」。現在的市場邏輯已經從「擔心衰退」逐漸轉向「提前交易降息與流動性」，而這種環境對台指期本來就是最有利的條件，只要外資現貨持續買超，42000之上將逐漸成為新的多頭成本區，市場接下來真正討論的，不會是能不能守住40000，而是45000究竟會以多快速度到來。

選擇權未平倉量部分，05月買權最大OI落在38000點，賣權最大OI落在26900點；05月W2買權最大OI落在43000點，賣權最大OI落在35000點。全月份未平倉量put/call ratio值由1.78下降至1.74。VIX指數下降0.51至37.8。外資台指期買權淨金額1.83億元；賣權淨金額0.6億元。(永豐期貨研調)

# 三大法人籌碼變化 單位：口 / 億元

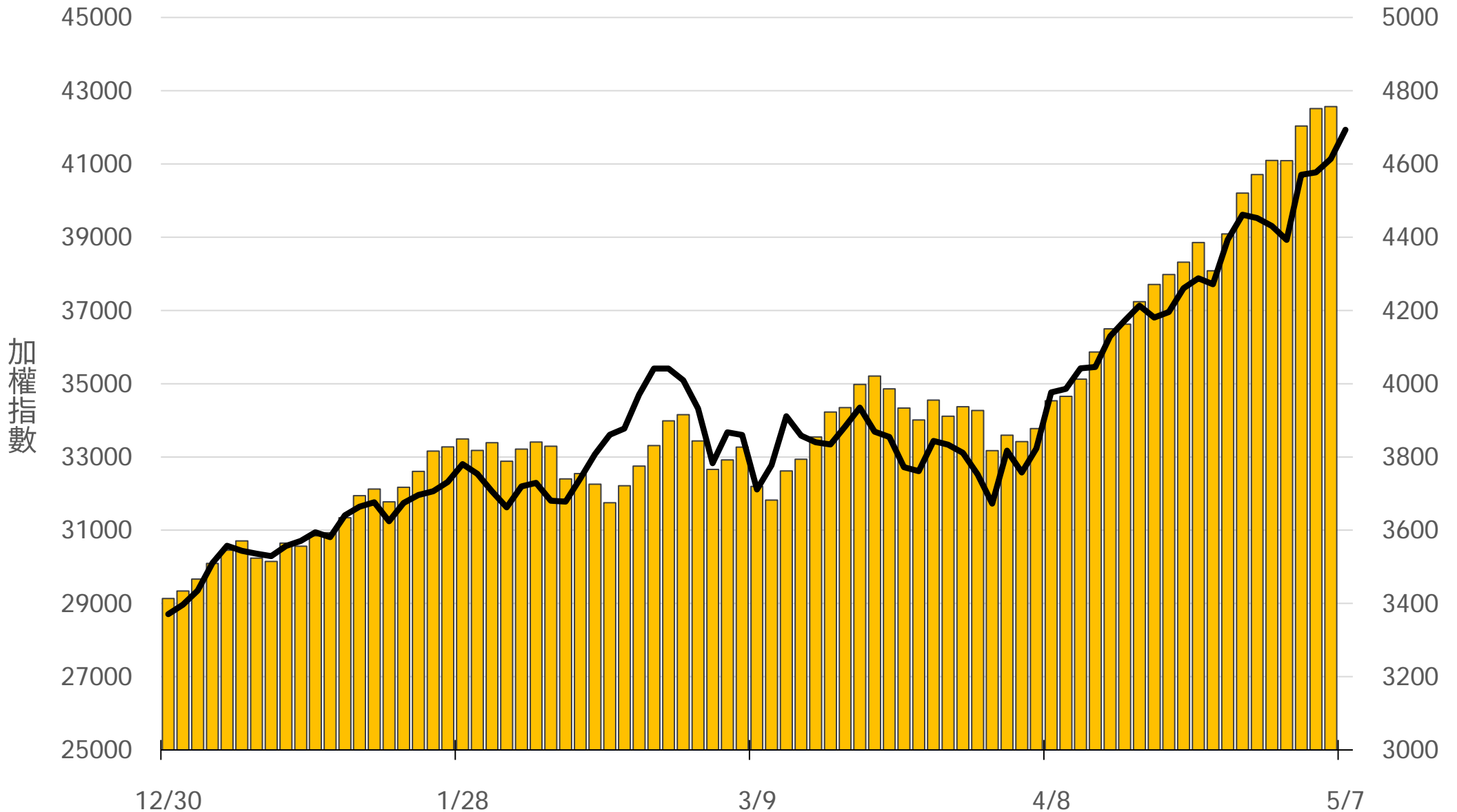
	現貨 (金額)	台指 (口數)	Call (口數)	Put (口數)	Call (金額)	Put (金額)
外資	+464.12	-51132 (-165)	1393 (-553)	2302 (-110)	1.83 (-0.34)	0.60 (-0.11)
投信	+160.62	46177 (+1079)	-429 (0)	67 (0)	-1.58 (-0.17)	0 (0)
自營	-41.43	-1034 (+203)	4055 (+2095)	8343 (-1347)	-1.69 (+0.42)	-0.62 (-0.24)
合計	+583.31	-5989 (+1117)	5019 (+1542)	10712 (-1457)	-1.44 (-0.09)	-0.02 (-0.35)

# 十大交易人期權淨部位(口)

	十大(特定人)		十大(非特定人)		全市場OI
	近月	其他月	近月	其他月	
台指	1120 (+1449)	-961 (+523)	0 (-1612)	0 (0)	103029 (+2799)
買權	-1483 (-444)	4481 (+2205)	4754 (+525)	-5586 (-3313)	68224 (+21095)
賣權	-2237 (-63)	-475 (+324)	362 (-605)	-2713 (+371)	118801 (+35104)

# 上市融資餘額(億元) 圖表僅更新至前一日數據

# 4756.5



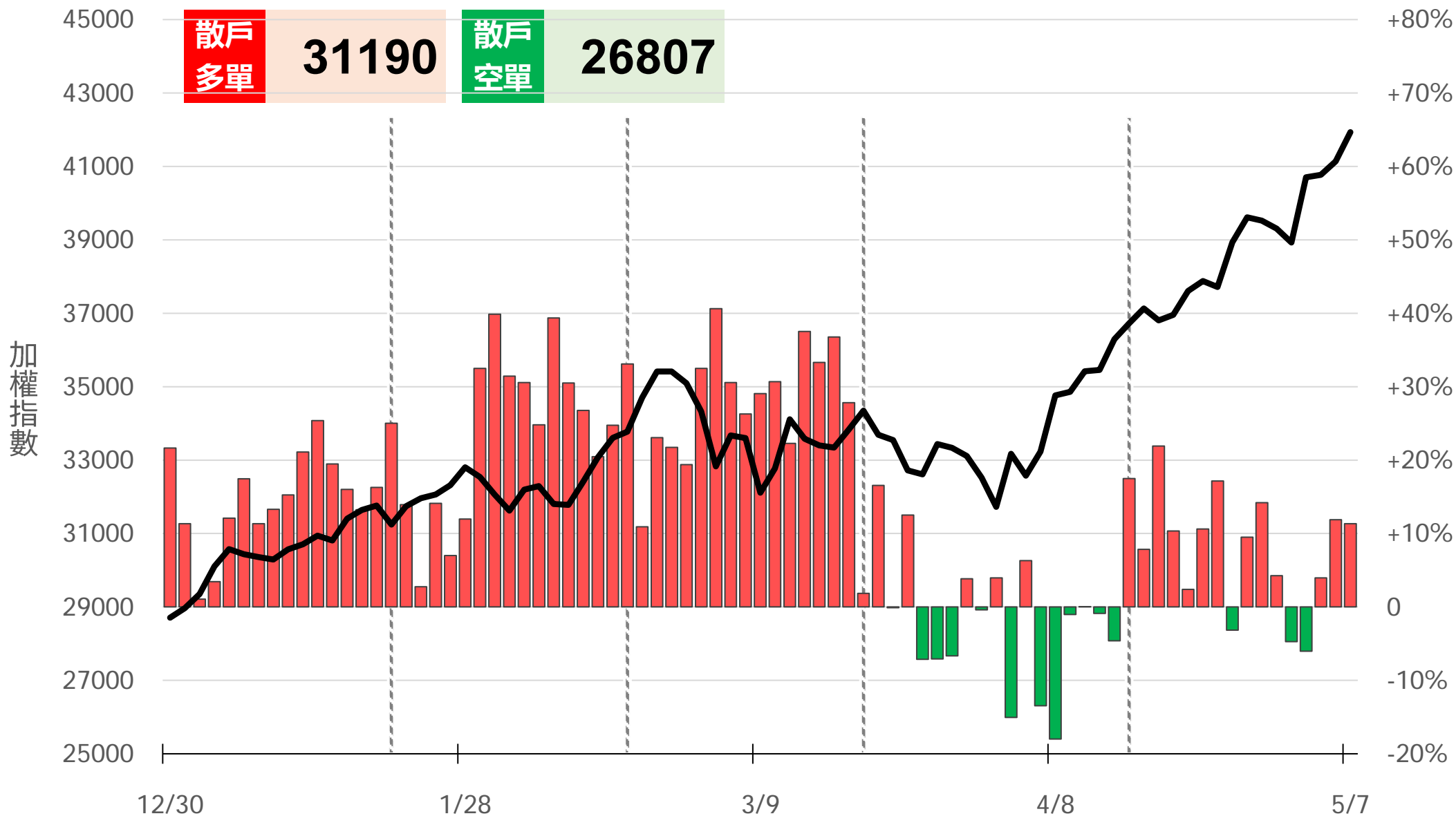
# 小台散戶多空比

散戶多單=全市場OI-三大法人多單(虛線為結算日)

散戶空單=全市場OI-三大法人空單

散戶多空比=(散戶多單-散戶空單)/全市場OI x 100%

## +11.34%



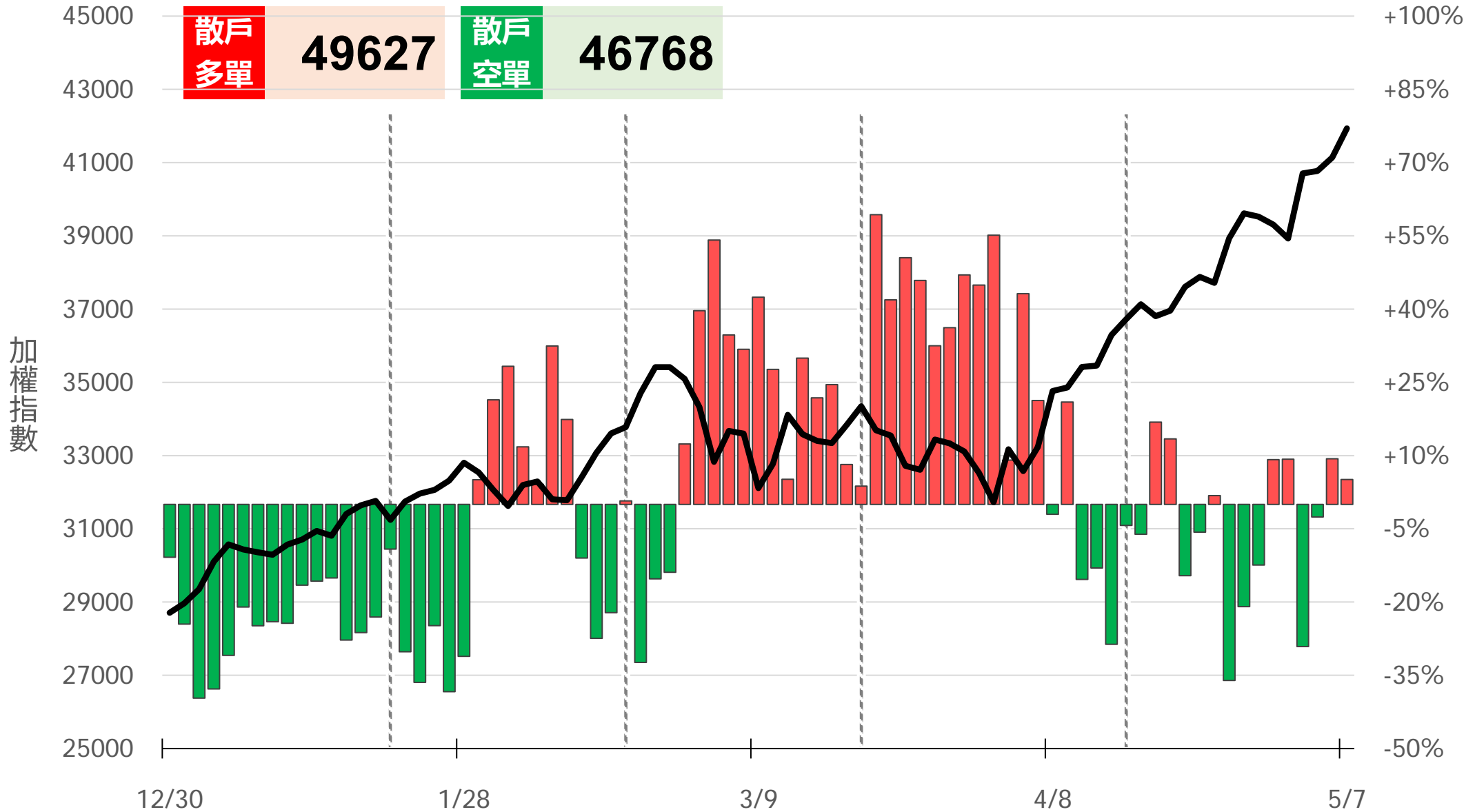
# 微台散戶多空比

散戶多單=全市場OI-三大法人多單(虛線為結算日)

散戶空單=全市場OI-三大法人空單

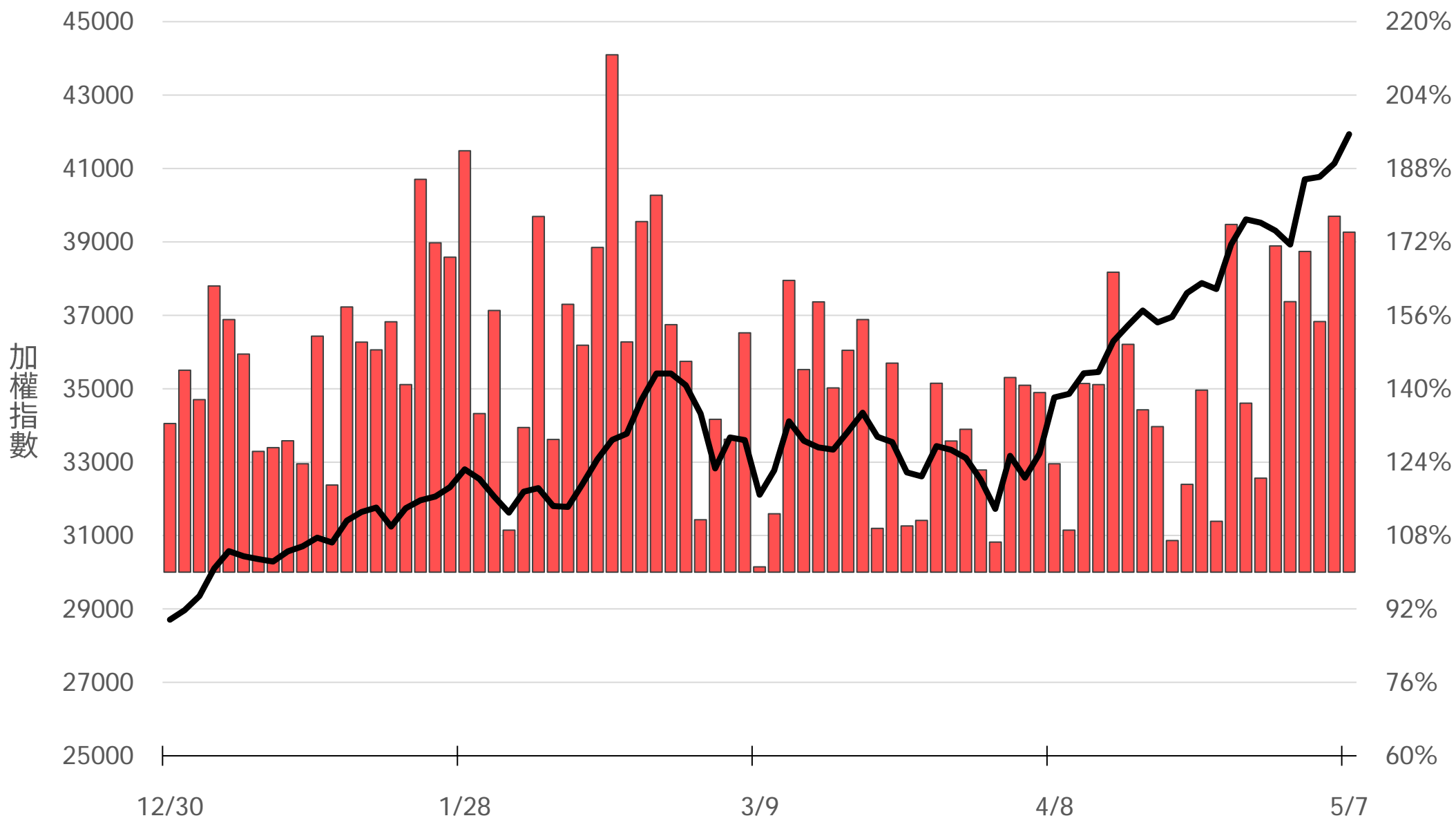
散戶多空比=(散戶多單-散戶空單)/全市場OI x 100%

## +5.09%



# Put/Call Ratio

# 174.13%



# 05月F2大量區

**買權** 44000  
(2193口)

**賣權** 40700  
(2442口)

Delta	Volume	Price	Call	Put
(+1772)	2152	42800		2 (+2)
(+1268)	1458	42700		24 (+23)
(+1001)	1210	42600		7 (+6)
(+746)	1126	42500		79 (+79)
(+540)	813	42400		38 (+36)
	139	42350		18
(+423)	610	42300		126 (+126)
	161	42250		167
(+575)	719	42200		220 (+219)
	118	42150		174
(+378)	570	42100		207 (+207)
	58	42050		84
(+774)	1176	42000		596 (+592)
(+74)	170	41950		141 (+141)
(+564)	756	41900		358 (+357)
(+88)	133	41850		161 (+161)
(+275)	443	41800		427 (+415)
(+90)	114	41750		185 (+185)
(+114)	317	41700		466 (+456)
(+85)	169	41650		236 (+196)
(+492)	590	41600		604 (+568)

**Call**

**Put**

# 05月W2大量區

**買權** **43000**  
(196口)

**賣權** **35000**  
(717口)

(+31) 42	42800	<b>Put</b>	3	(+2)
(+49) 69	42700		1	(+1)
(+43) 48	42600		0	-
(+30) 165	42500		0	-
(+21) 41	42400		2	(+2)
0	42350		0	
(+28) 32	42300		16	(+16)
6	42250		2	
(+45) 73	42200		26	(+22)
27	42150		10	
(+34) 41	42100		32	(+25)
0	42050		13	
(+40) 93	42000		51	(+46)
(+1) 1	41950		12	(+12)
(+20) 35	41900		35	(+32)
(+12) 14	41850		17	(+17)
(+7) 21	41800	76	(-19)	
(+2) 12	41750	18	(+15)	
(+48) 68	41700	20	(+17)	
(+3) 7	41650	8	(+8)	
(-6) 5	41600	25	(+19)	

**Call**

# 05月F3大量區

**買權** 42500  
(30口)

**賣權** 35000  
(58口)

(+1) 4	42800	Put	0	-
(-2) 1	42700		0	-
(+18) 20	42600		0	-
(-4) 30	42500		20	(+20)
(+24) 24	42400		20	(+20)
20	42350		20	
(+24) 26	42300		20	(+20)
20	42250		20	
(+20) 20	42200		20	(+20)
0	42150		0	
- 0	42100		1	(+1)
0	42050		0	
(+3) 3	42000		1	(+1)
- 0	41950		0	-
- 0	41900		0	-
- 0	41850	0	-	
- 0	41800	0	-	
- 0	41750	0	-	
- 0	41700	0	-	
- 0	41650	0	-	
(+1) 3	41600	3	(+3)	

**Call**

# 05月大量區

**買權** 38000  
(1281口)

**賣權** 26900  
(2476口)

Delta	Volume	Price	Call	Put	Change
(+84)	87	43400		0	-
(+90)	93	43300		3	(+3)
(+38)	40	43200		1	(+1)
(+8)	42	43100		4	(+4)
(+852)	852	43000		7	(+7)
	54	42900		0	
(+203)	205	42800		61	(+61)
	64	42700		0	
(+58)	58	42600		3	(+3)
	261	42500		20	
(+92)	92	42400		14	(+14)
	1	42350		1	
(+235)	235	42300		23	(+23)
	- 0	42250		2	(+2)
(+108)	108	42200		39	(+39)
(+3)	3	42150		21	(+21)
(+105)	105	42100		28	(+28)
(+1)	1	42050		27	(+27)
(+532)	532	42000		80	(+80)
(+3)	3	41950		4	(+4)
(+4)	139	41900		26	(+26)

**Call**

**Put**

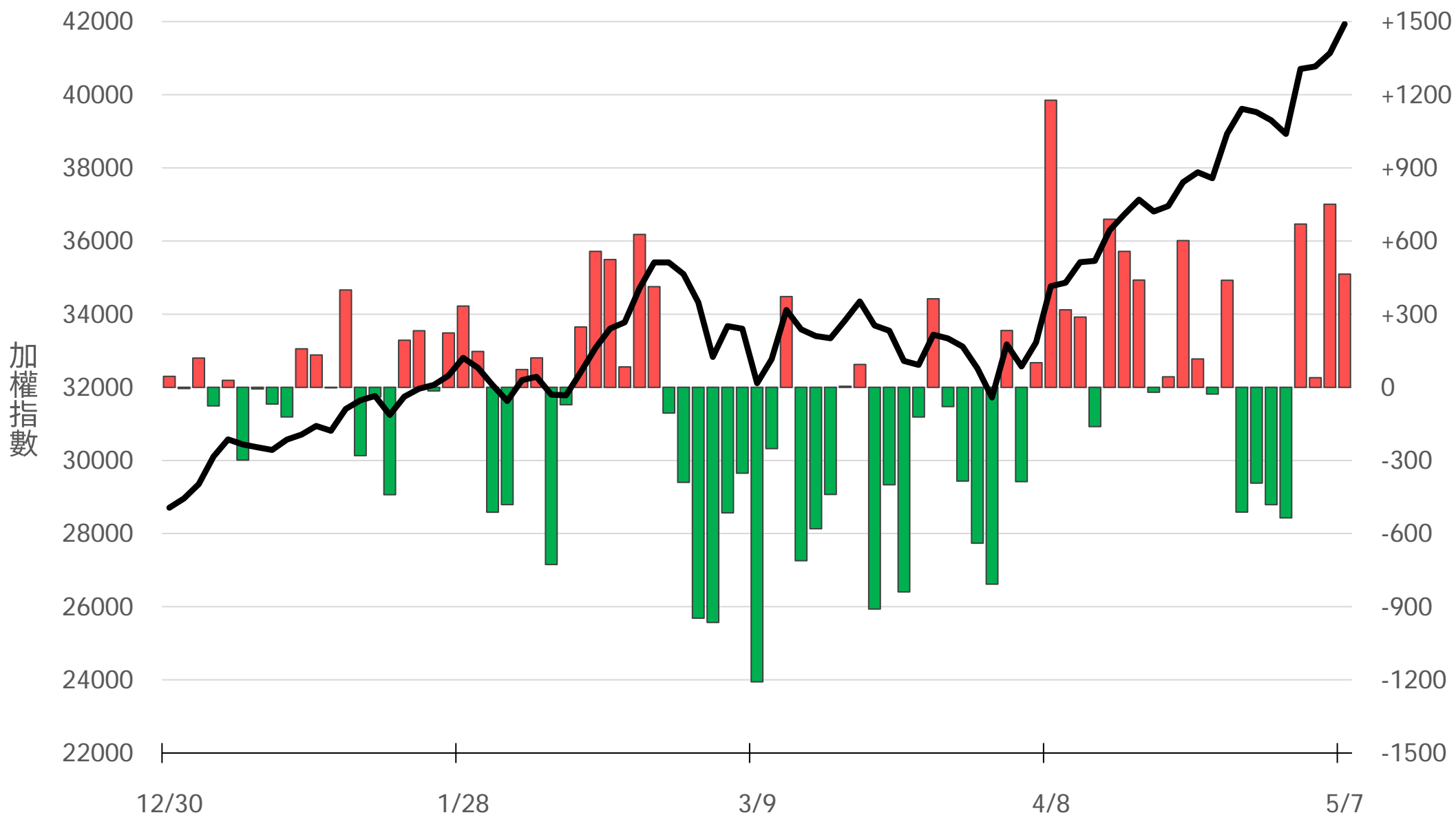
# 台指選波動度

VIX ▼ 37.80 買權 IV ▼ 32.57  
賣權 IV ▼ 32.83



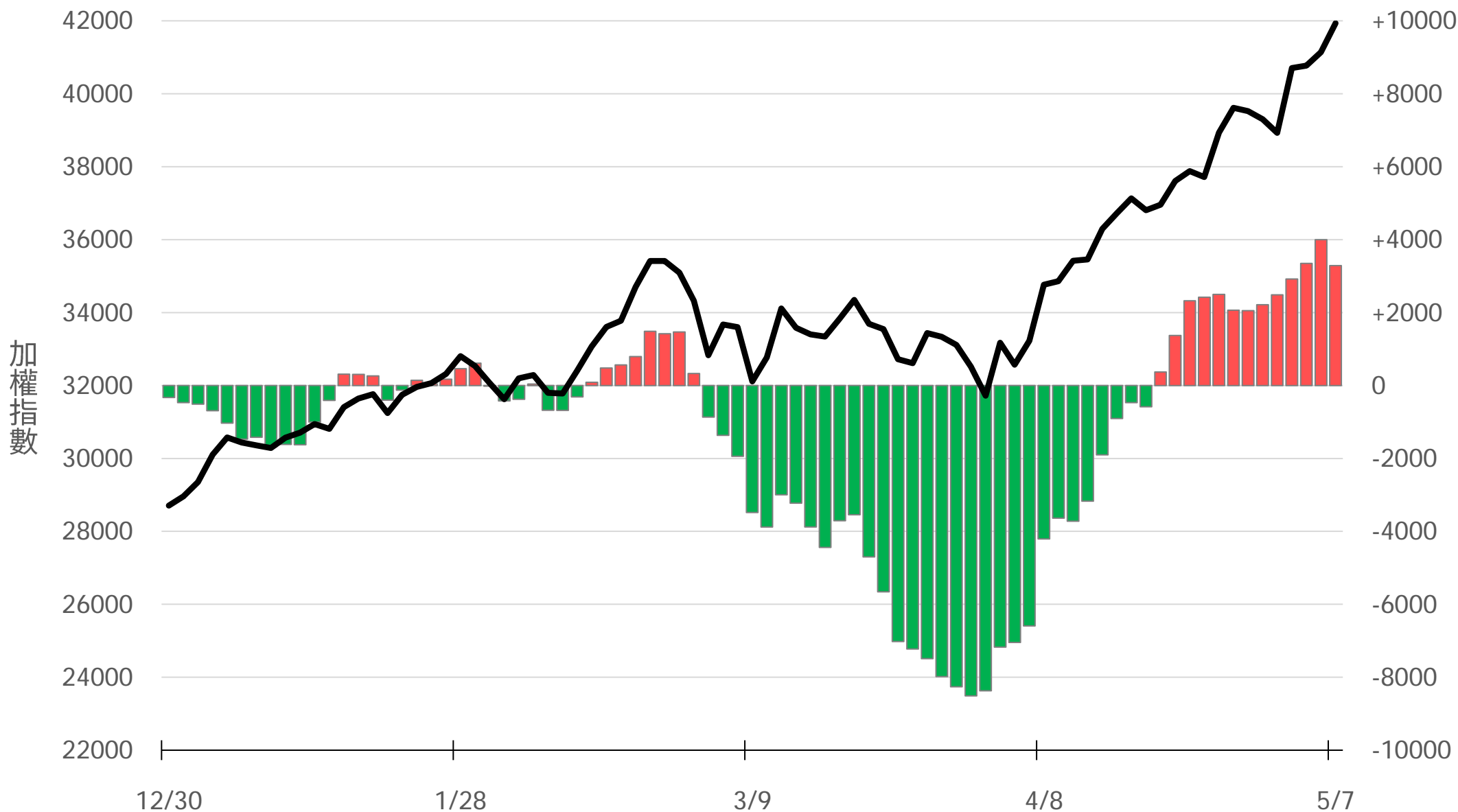
# 外資買賣超(億元)

# +464.12



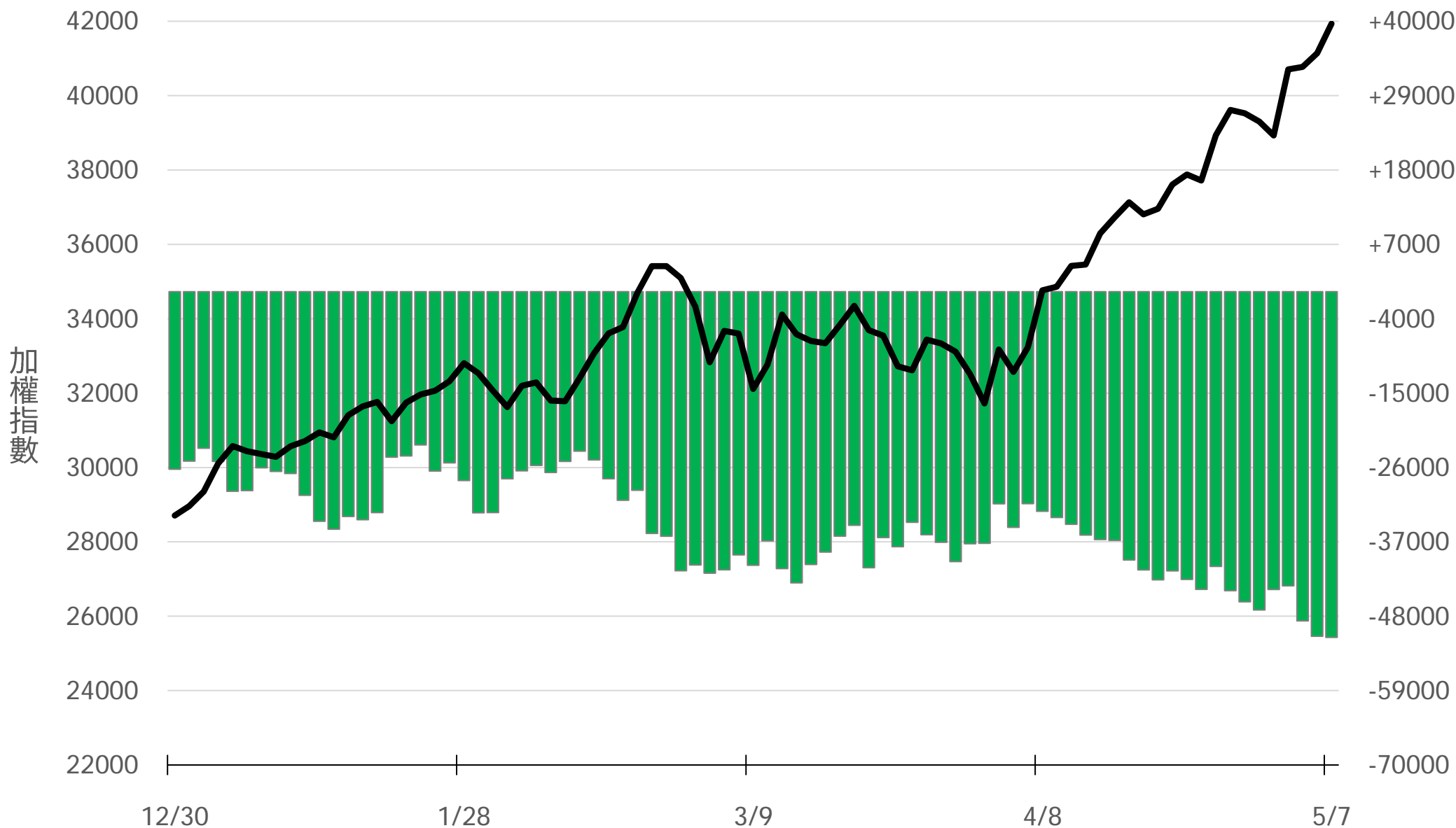
# 外資近20日累計買賣超(億元)

# +3285.04



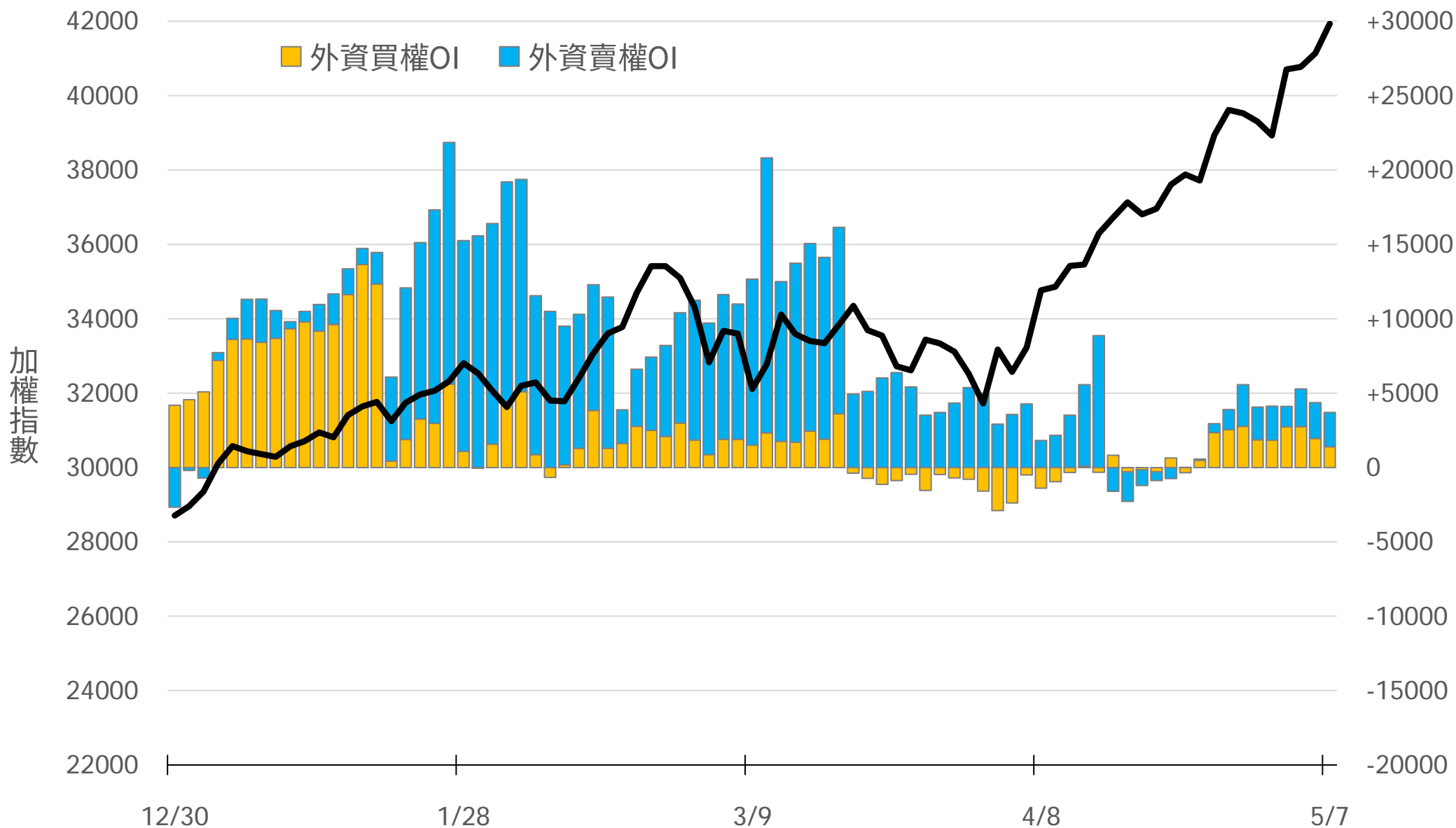
# 外資台指期OI(口)

# -51132



# 外資選權OI(口) 0軸以上為買方，以下為賣方

買權 +1393  
賣權 +2302



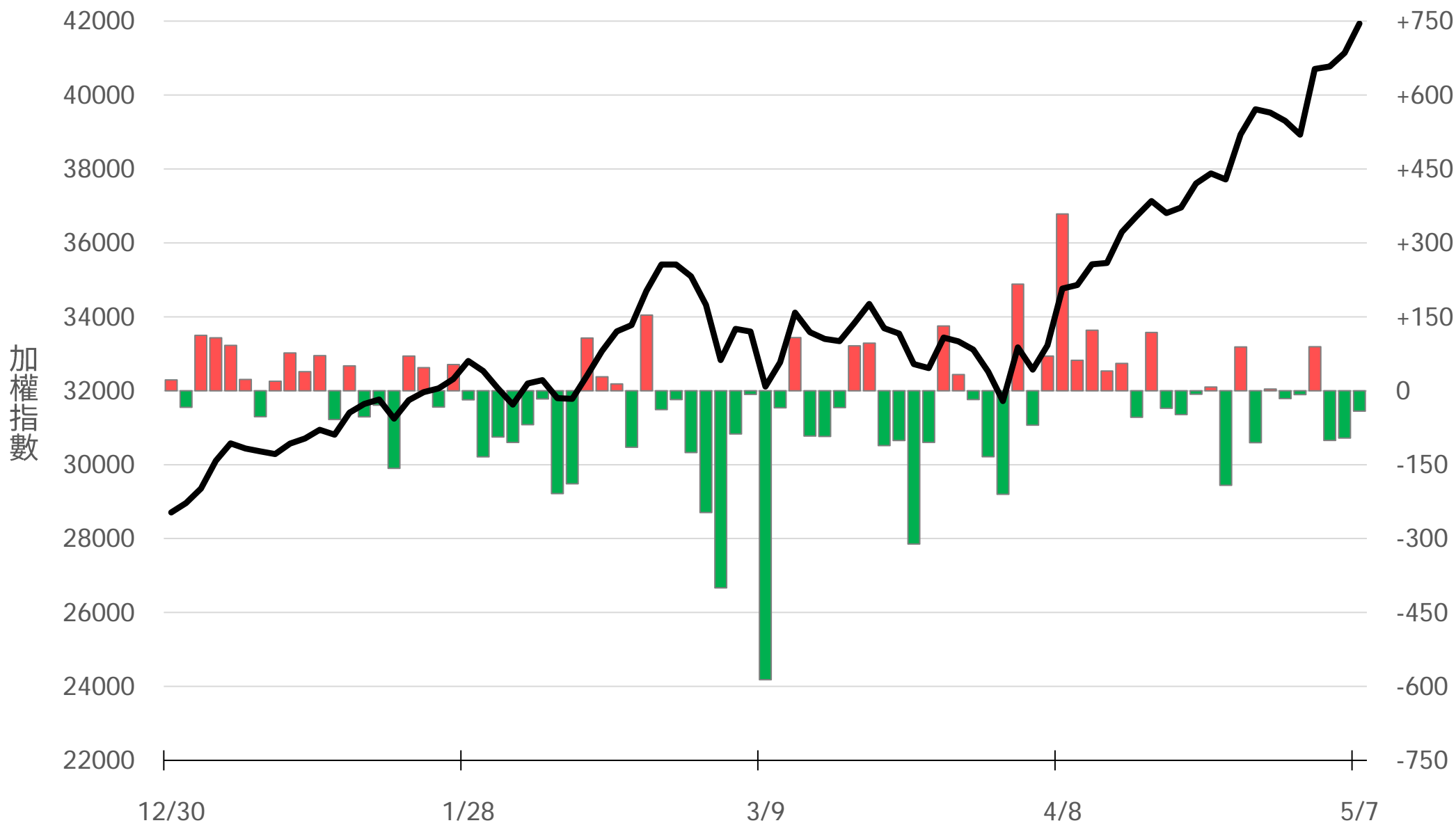
# 外資選權OI淨金額(億元)

# +1.23



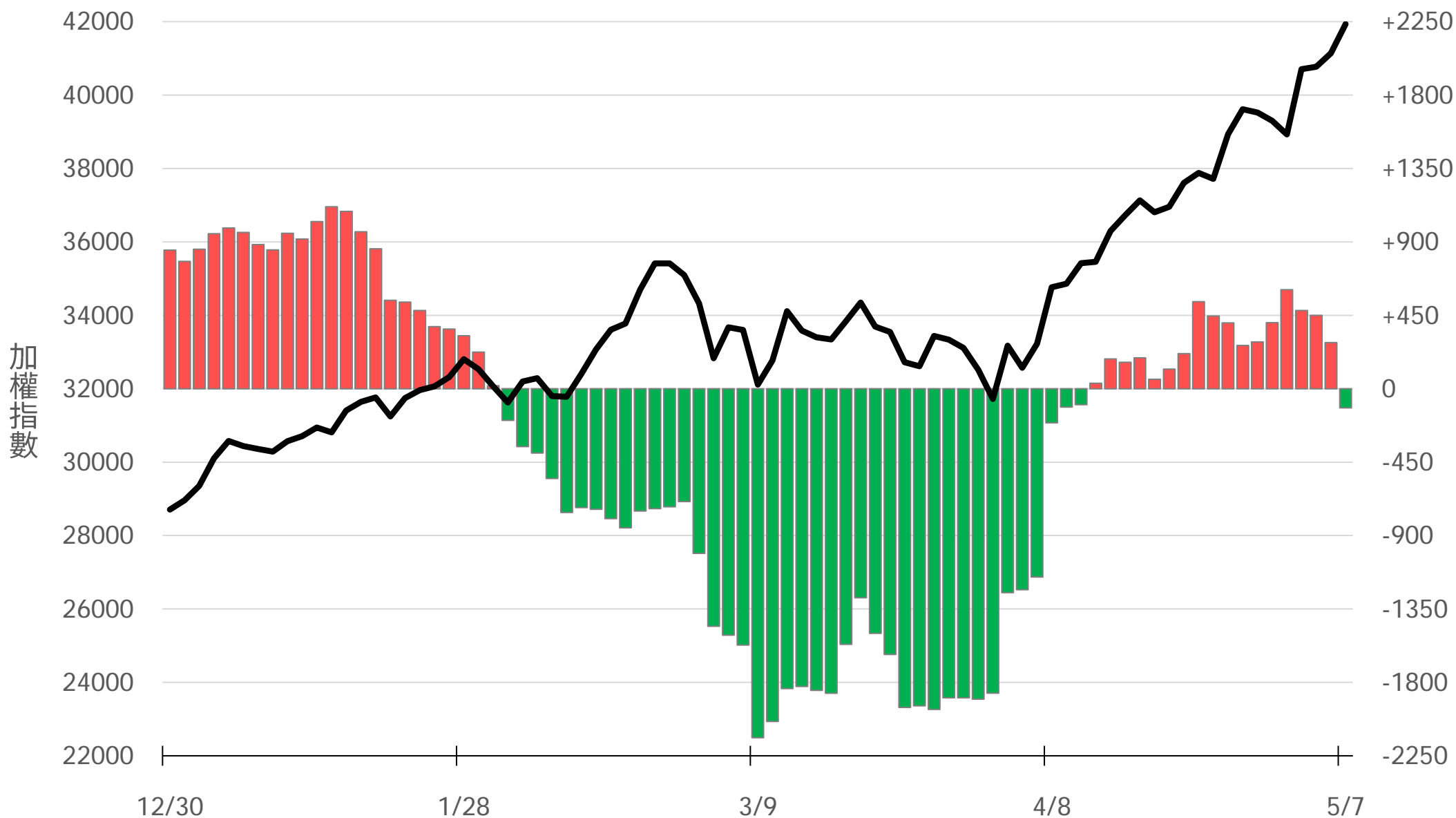
# 自營買賣超(億元)

# -41.43



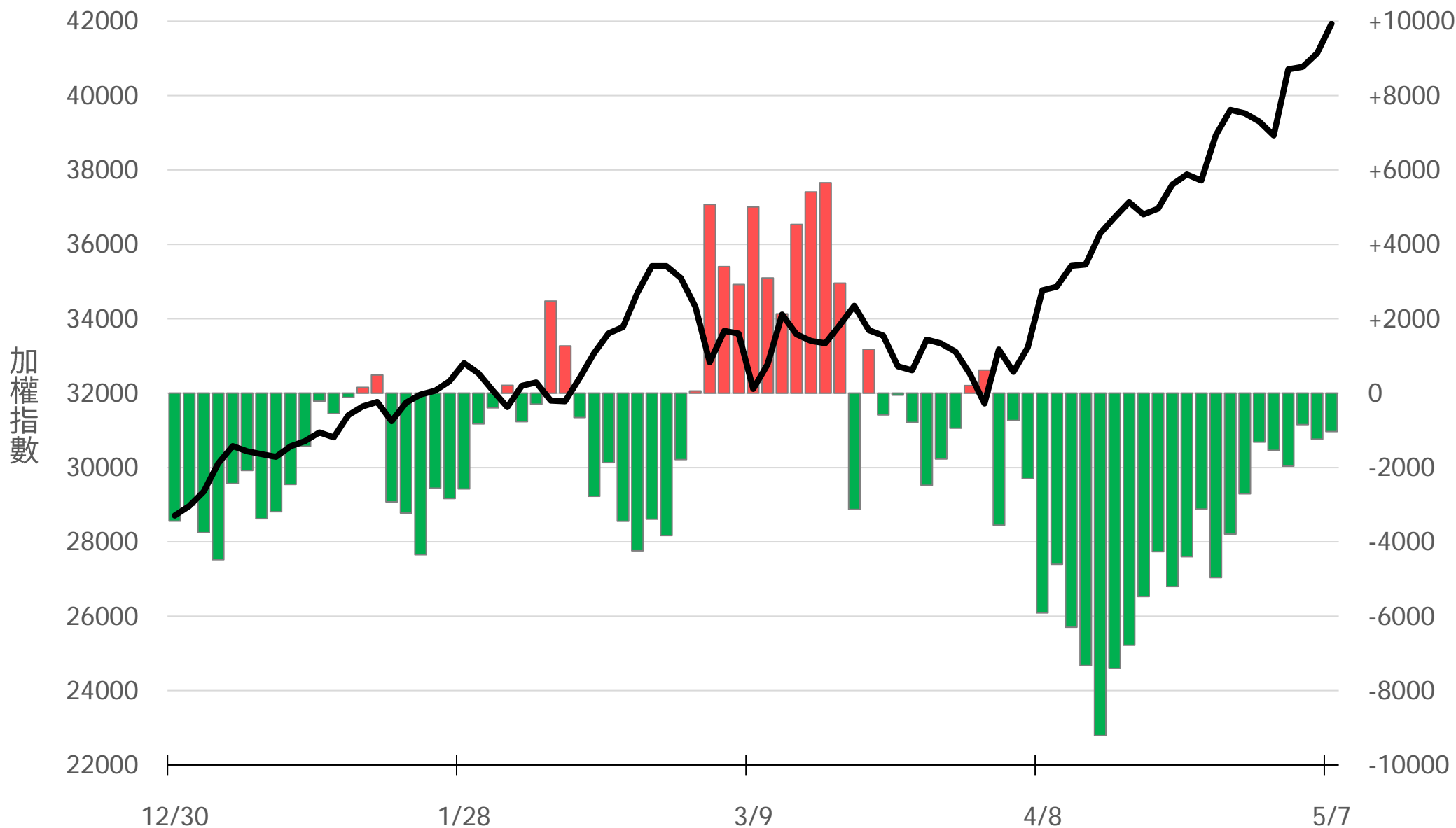
# 自營近20日累計買賣超(億元)

# -117.54



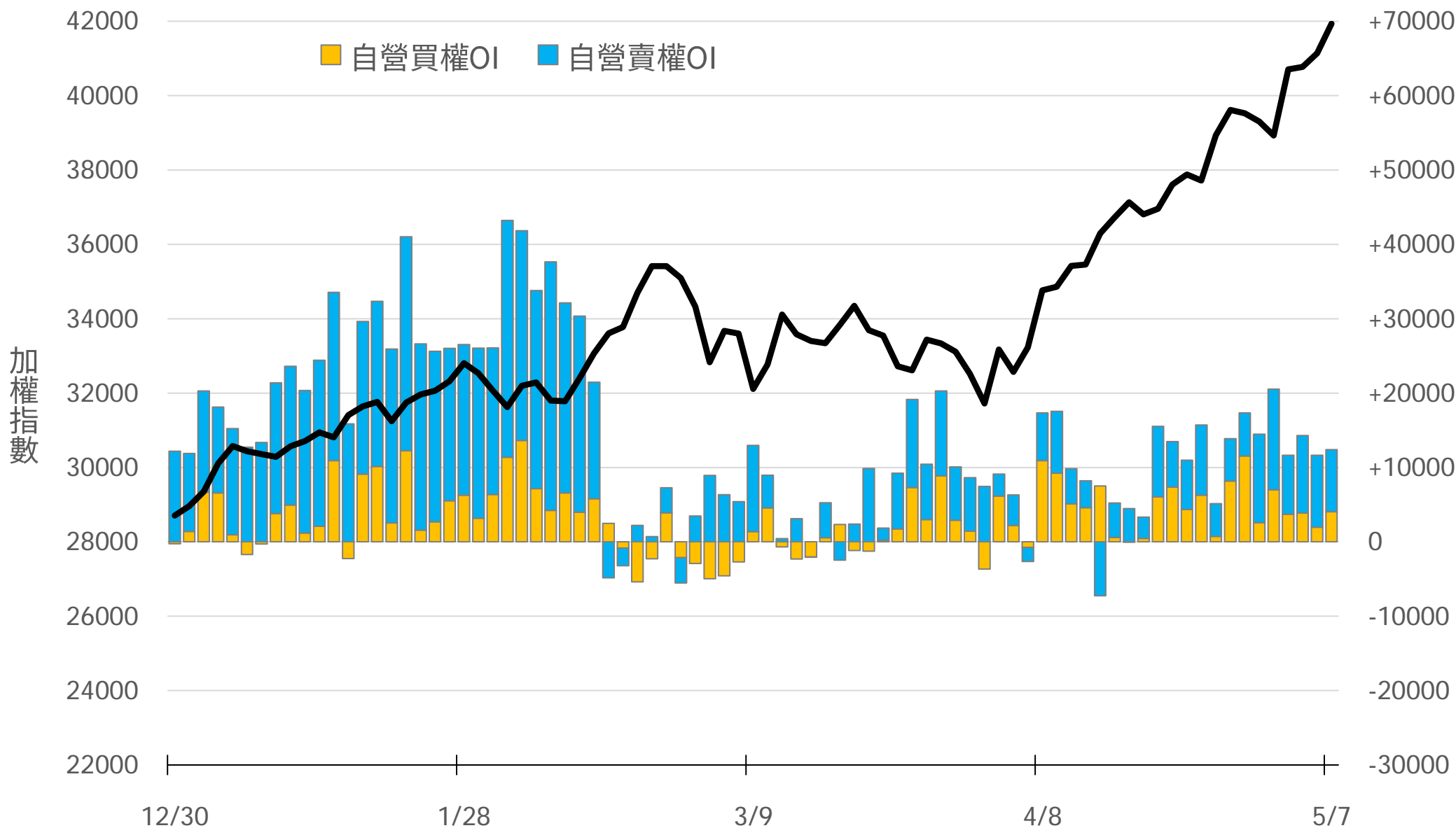
# 自營台指期OI(口)

# -1034



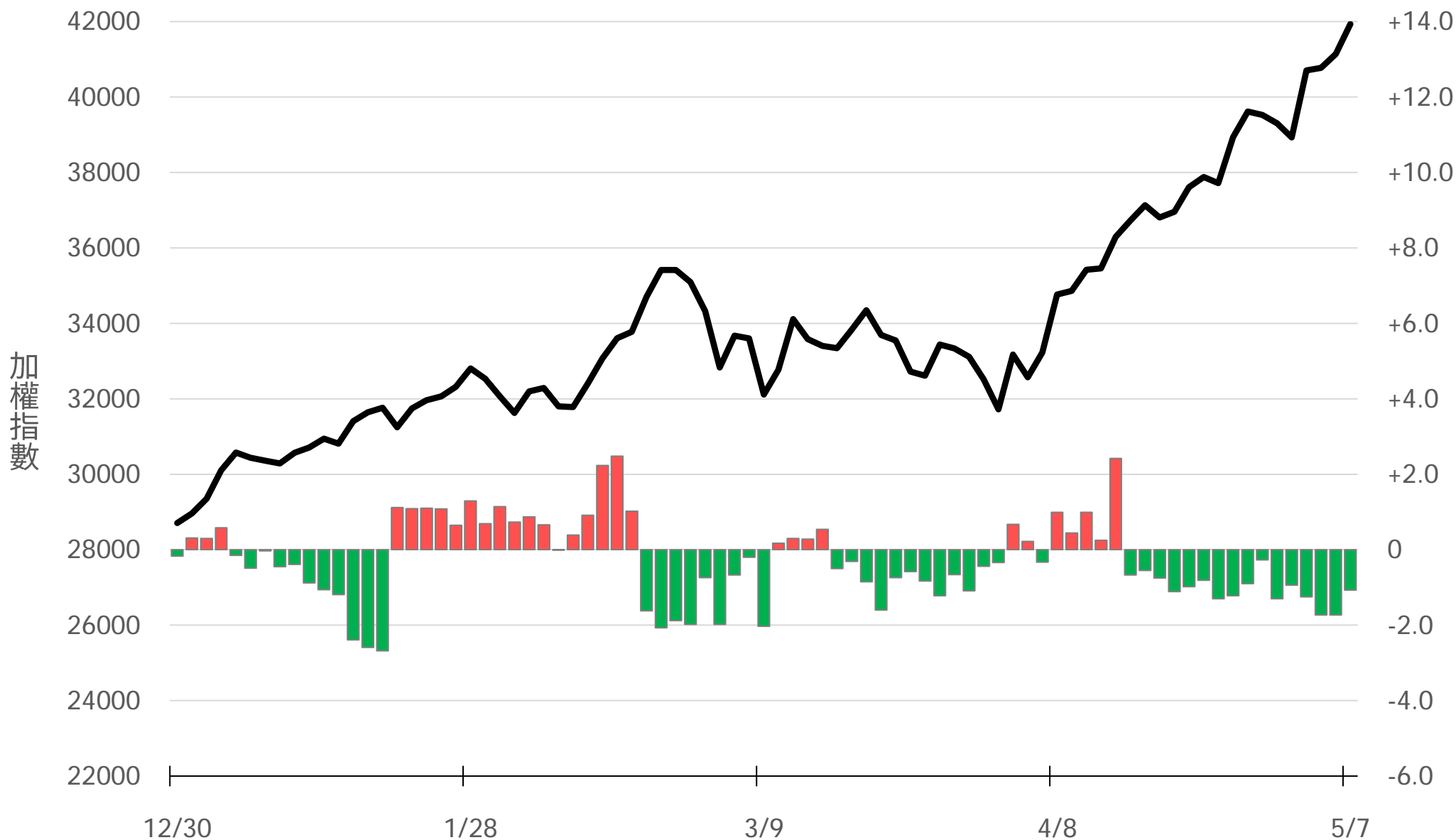
# 自營選權OI(口) 0軸以上為買方，以下為賣方

買權 +4055  
賣權 +8343



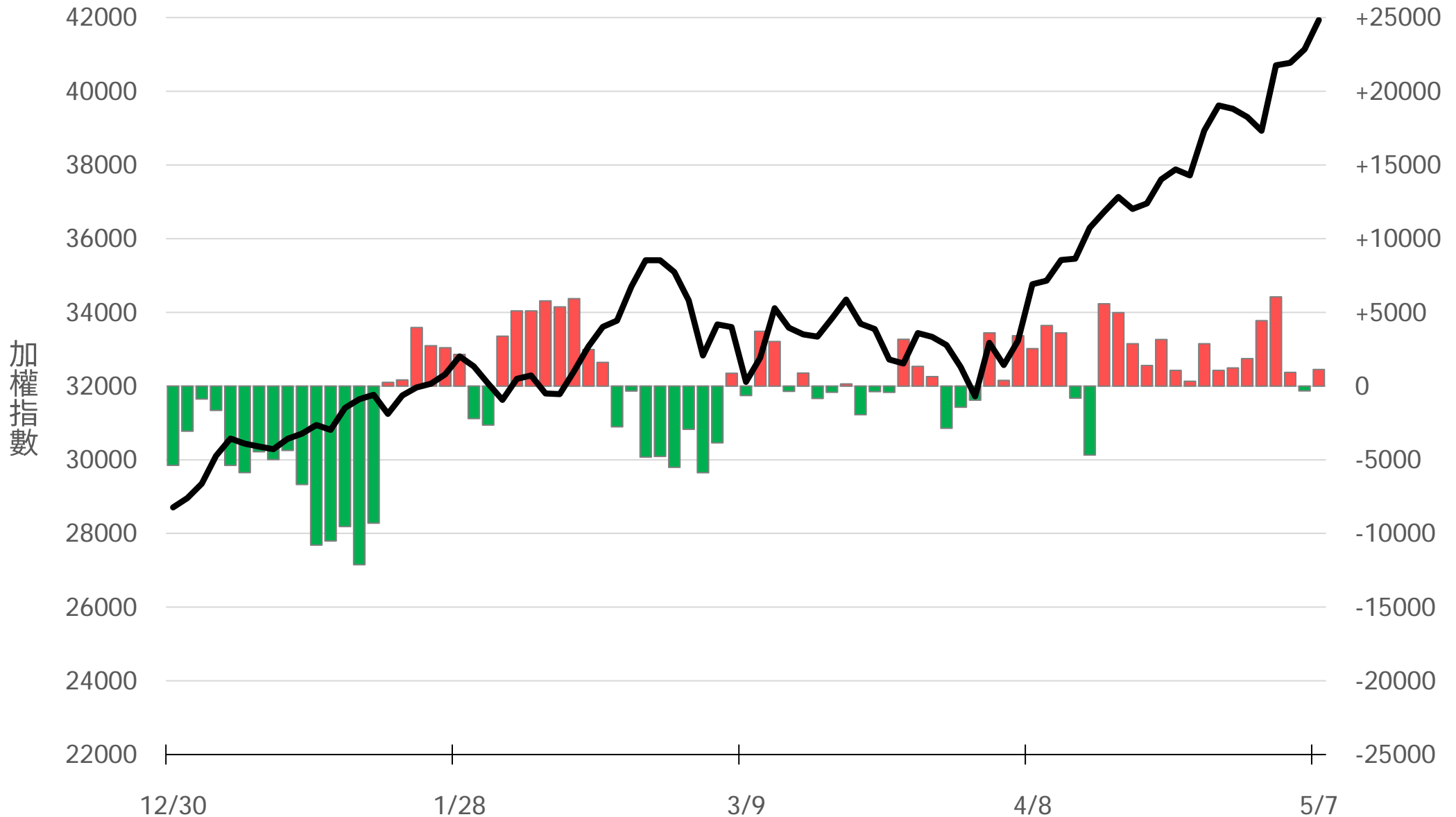
# 自營選權OI淨金額(億元)

-1.07



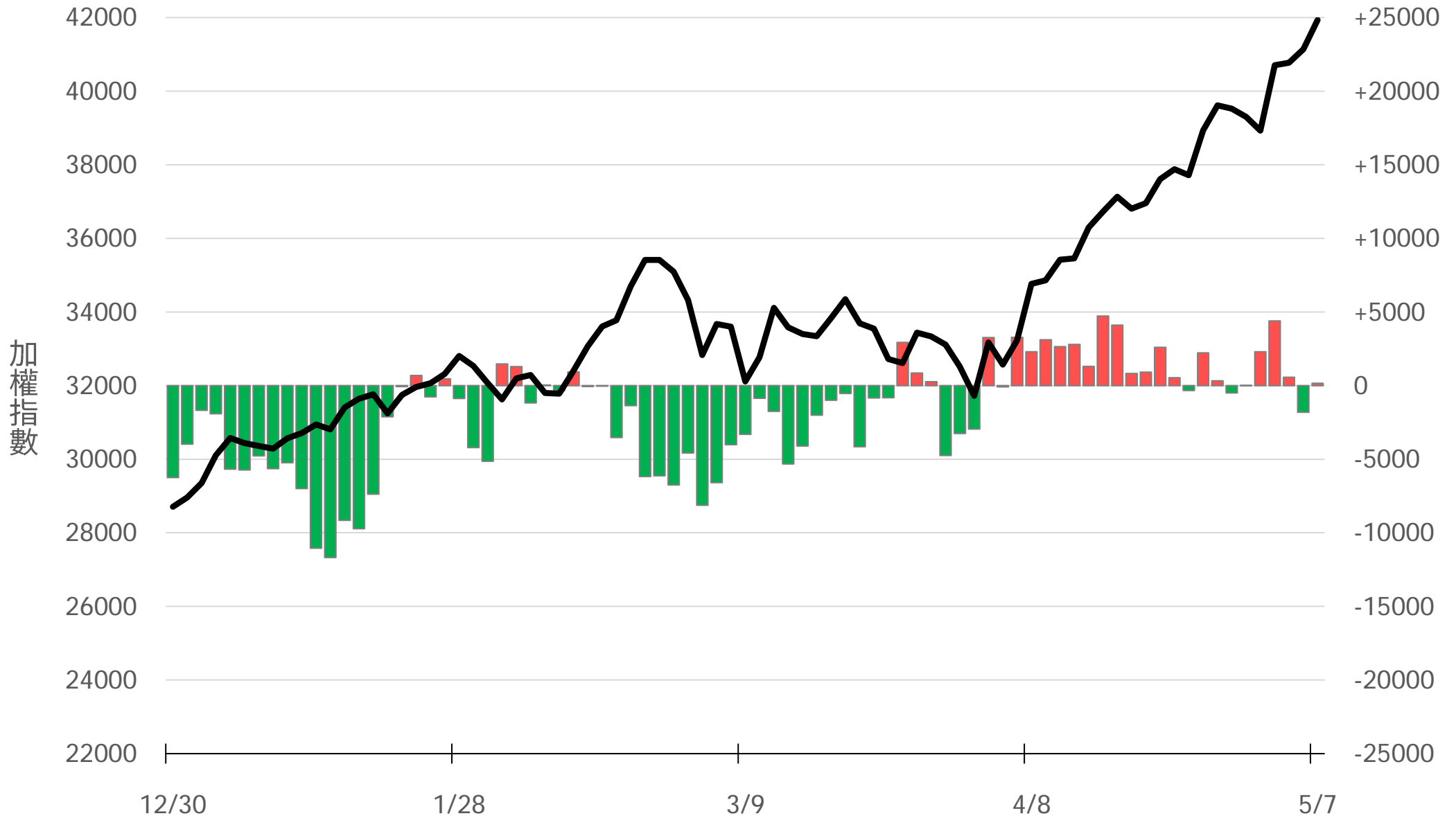
# 十特近月台指期O(口)

# +1120



# 十特全月台指期O(口)

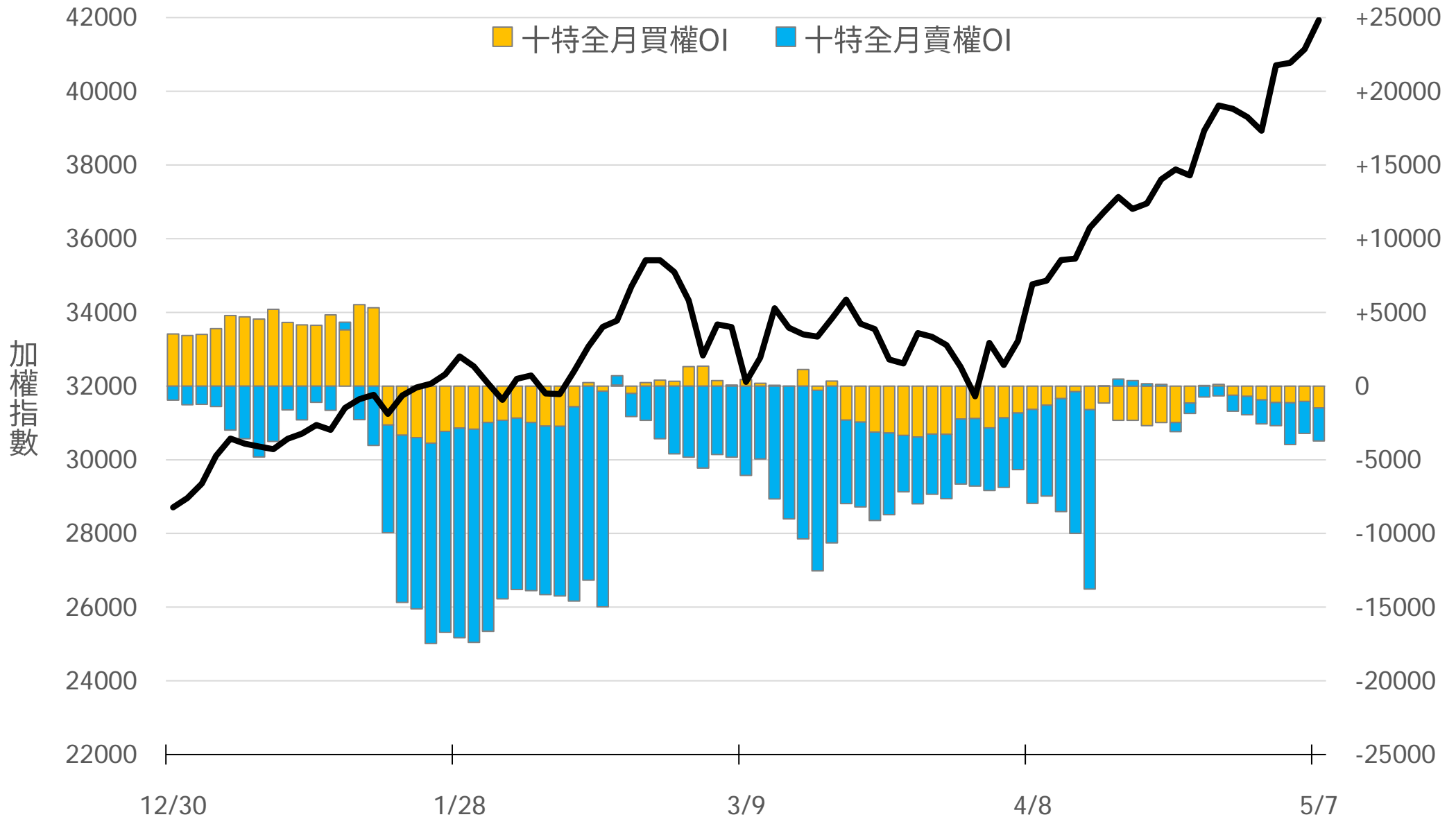
+159



# 十特近月選權OI(口)

0軸以上為買方  
0軸以下為賣方

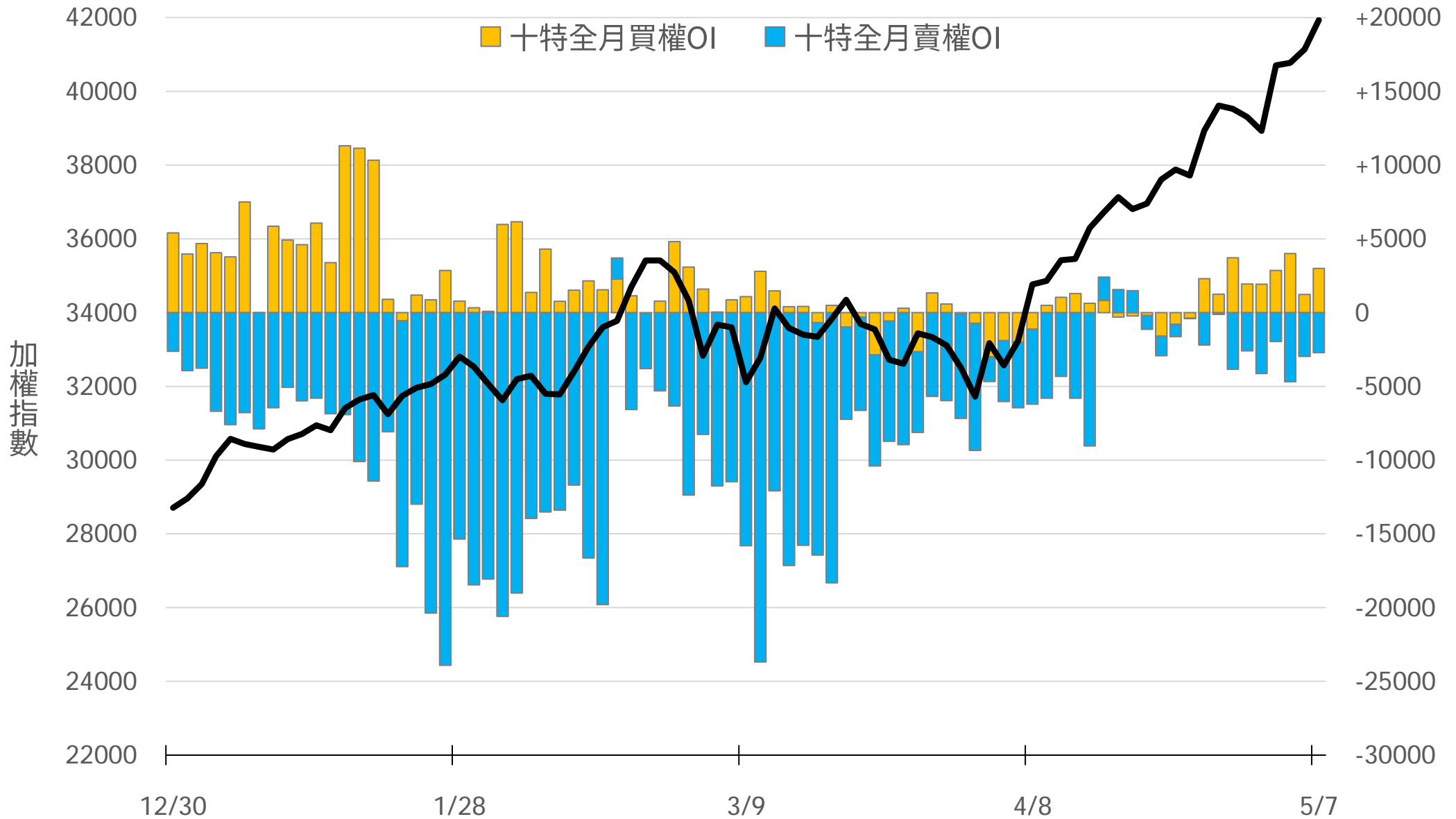
買權 -1483  
賣權 -2237



# 十特全月選權OI(口)

0軸以上為買方  
0軸以下為賣方

買權 +2998  
賣權 -2712



# 台指期盤後快訊



永豐期貨股份有限公司 | 台北市重慶南路一段2號8樓 | 02-2381-1799 | 114年金管期總字第010號 | 顧問事業部

本研究報告純屬研究性質僅供參考，不保證其完整性及精確性，報告內容具時效性，邇後若有變更，本公司將不做預告或主動更新。交易人決策時應衡量自身需求與交易風險，並就交易結果自行負責，本公司恕不負任何法律責任，亦不作任何保證。未經授權，禁止任何形式抄襲、引用或轉載。