



SGX

TSR20橡膠日報

2026年5月7日 永豐期貨顧問事業部編制

TSR20橡膠期貨收盤行情表

月份	結算	變動	變動%	交易量	OI	OI增減	跨月	價差	變動
06	219.6	+1.8 ▲	0.83%	1405	8581	-202	06/07	-0.5	-0.1
07	219.1	+1.7 ▲	0.78%	5755	22651	-515	07/08	-0.2	-0.1
08	218.9	+1.6 ▲	0.74%	4964	14015	+133	08/09	0	-0.1
09	218.9	+1.5 ▲	0.69%	2252	10172	-116	09/10	+0.1	+0.3
10	219.0	+1.8 ▲	0.83%	1073	5533	-52	10/11	+0.1	-0.2
11	219.1	+1.6 ▲	0.74%	538	4289	-406	11/12	+0.2	+0.0
12	219.3	+1.6 ▲	0.73%	344	2119	+91	12/01	+0.2	-0.1
01	219.5	+1.5 ▲	0.69%	81	1147	+1	01/02	0	-0.2
02	219.5	+1.3 ▲	0.60%	200	297	+75	02/03	+0.2	+0.1
03	219.7	+1.4 ▲	0.64%	1	100	0	03/04	+0.3	+0.1
04	220.0	+1.5 ▲	0.69%	0	0	0	04/05	+0.4	0
05	220.4	+1.5 ▲	0.69%	0	0	0	跨月價差 = 遠月 - 近月		

橡膠期貨最熱絡月份(第3個月)日K連續圖



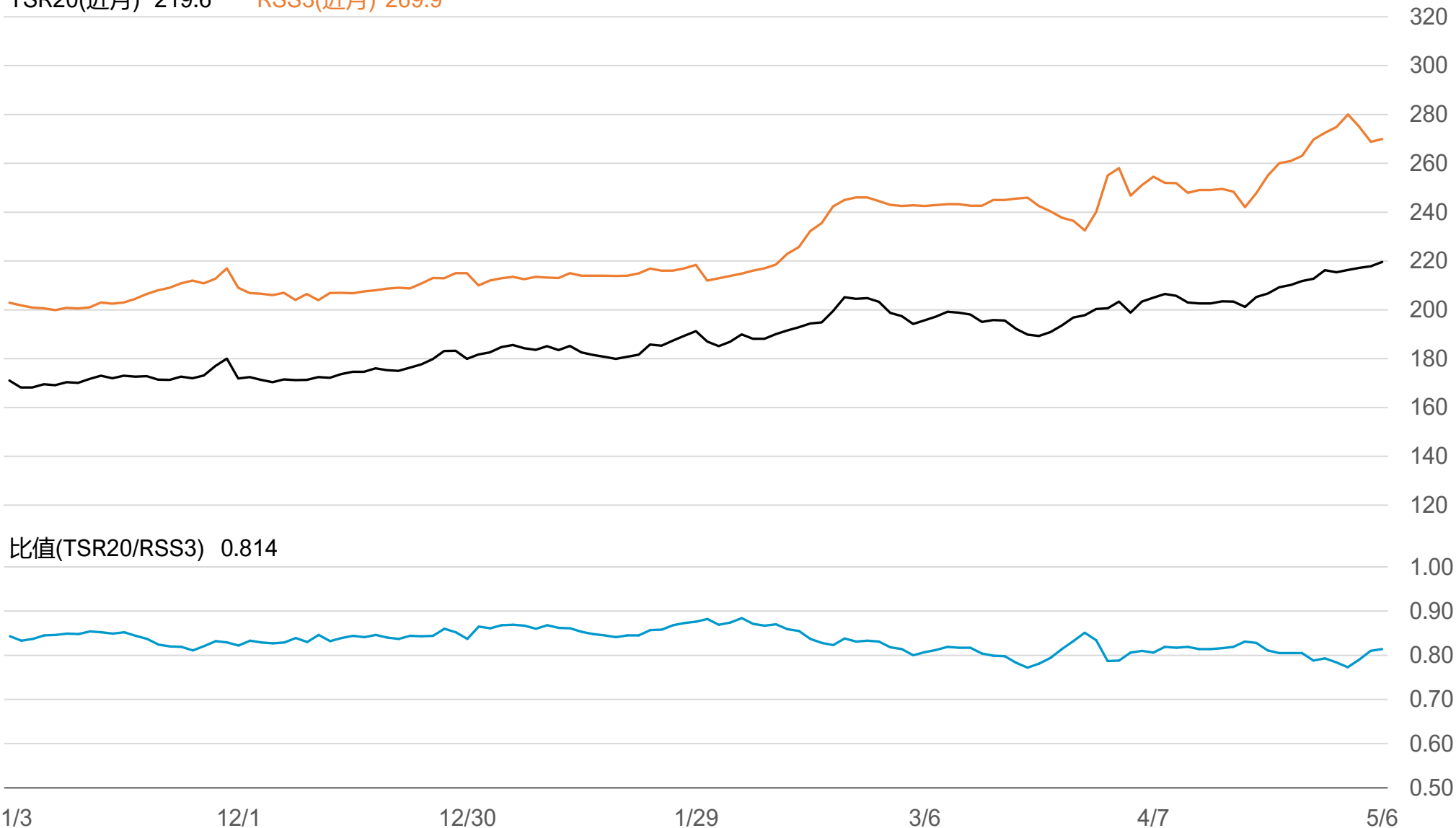
橡膠期貨近3個月價格走勢圖



SGX TSR20/RSS3比值走勢圖

TSR20(近月) 219.6

RSS3(近月) 269.9



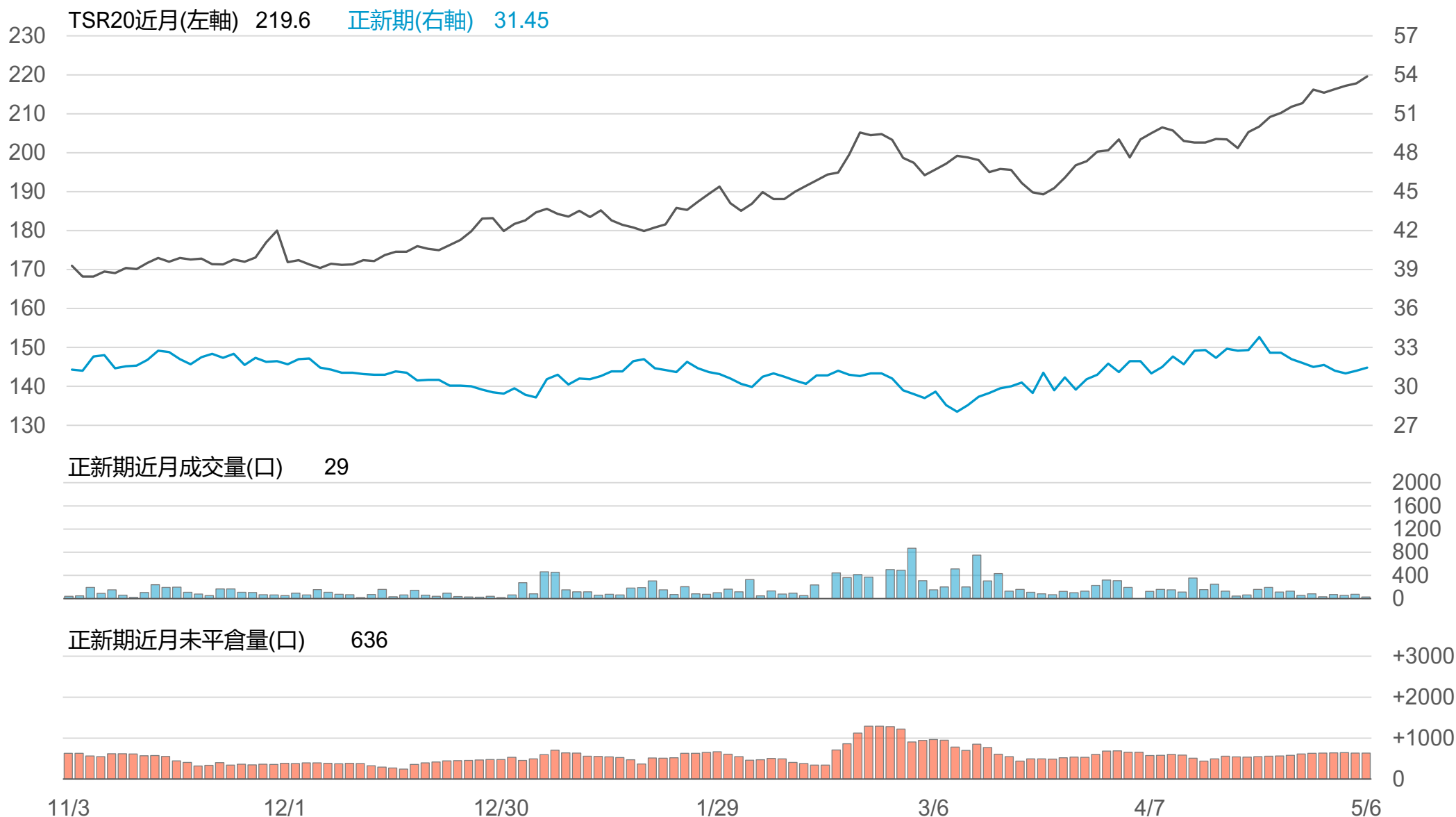
橡膠個股期收盤行情 - 正新(2105)

代碼	月份	收盤	變動	變動%	成交量(口)	OI(口)	增減(口)
FK	05	31.45	+0.25 ▲	0.80%	29	636	-1
FK	06	31.55	+0.30 ▲	0.96%	7	44	+4

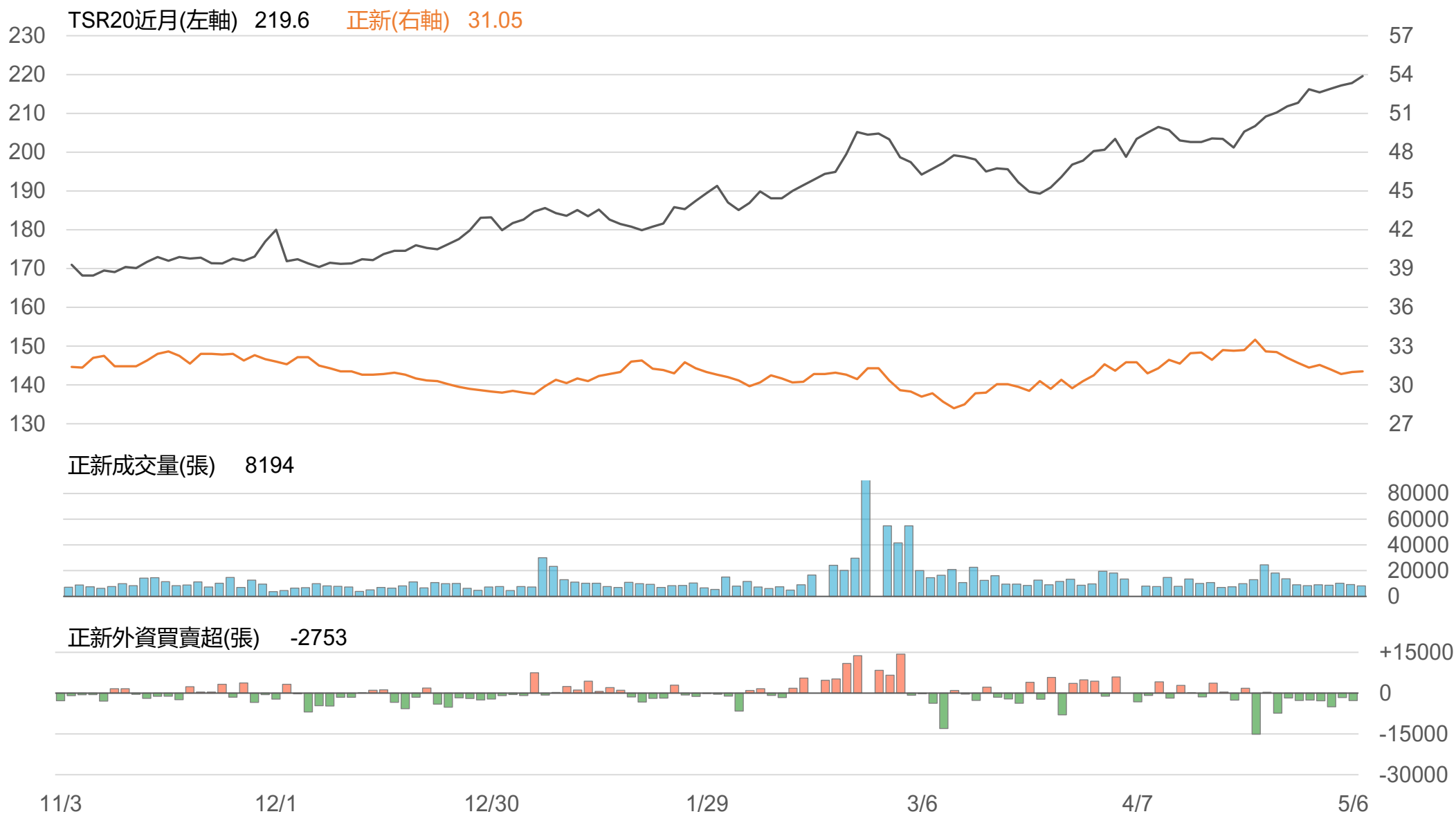
橡膠類股收盤行情

代號	公司	收盤	變動	變動%	成交量(張)	外資買賣超	
						連續(日)	累計(張)
2105	正新	31.05	+0.05 ▲	0.16%	8194	連8賣	-26709
2101	南港	33.55	+0.05 ▲	0.15%	1257	連2買	+464
2102	泰豐	18.45	-0.05 ▼	0.27%	342	連8賣	-1678
2106	建大	17.35	0 -	0	604	連2買	+185
2109	華豐	14	-0.10 ▼	0.71%	397	連1買	+43

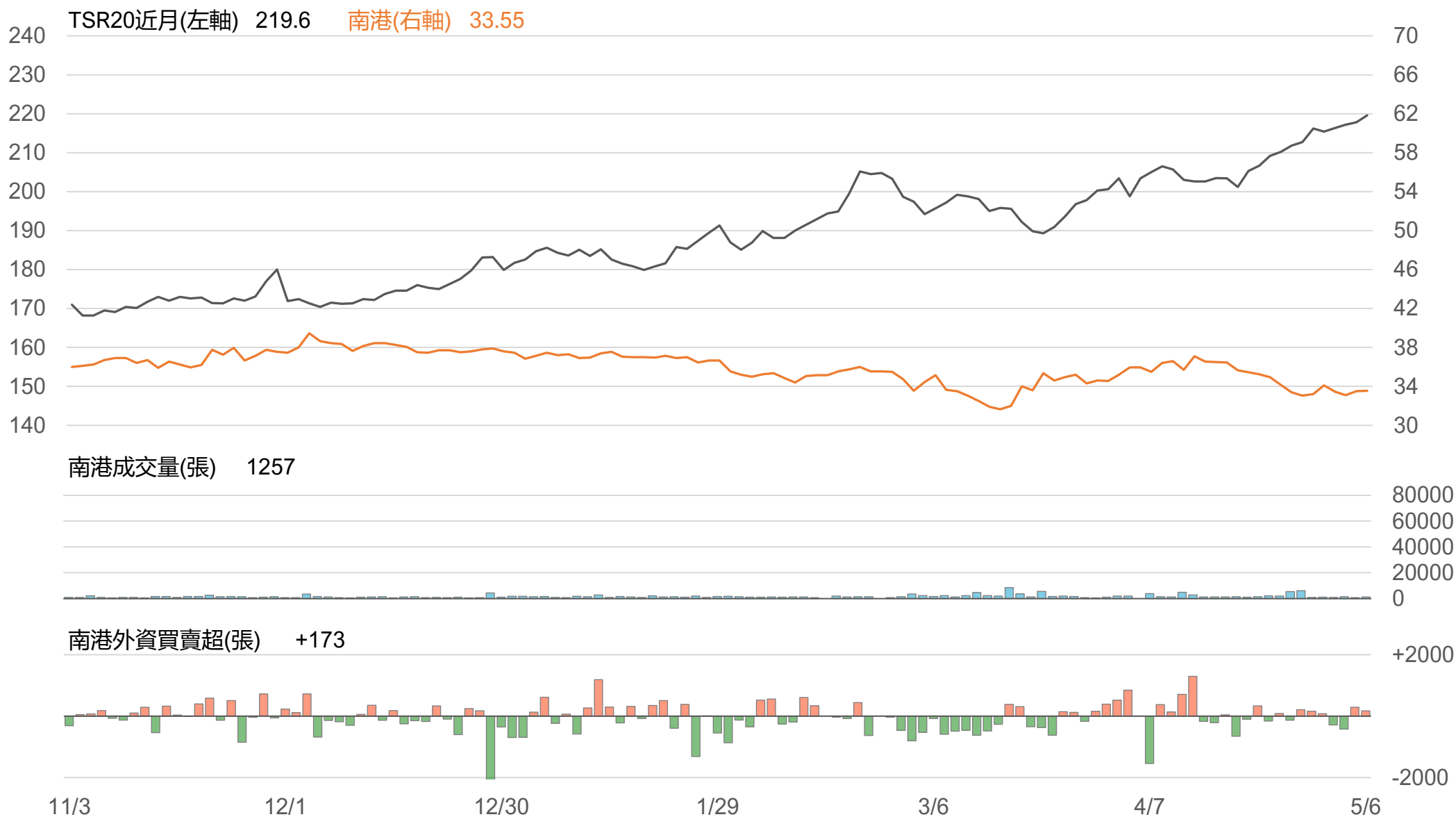
TSR20 / 正新期(FK)



TSR20 / 正新(2105)



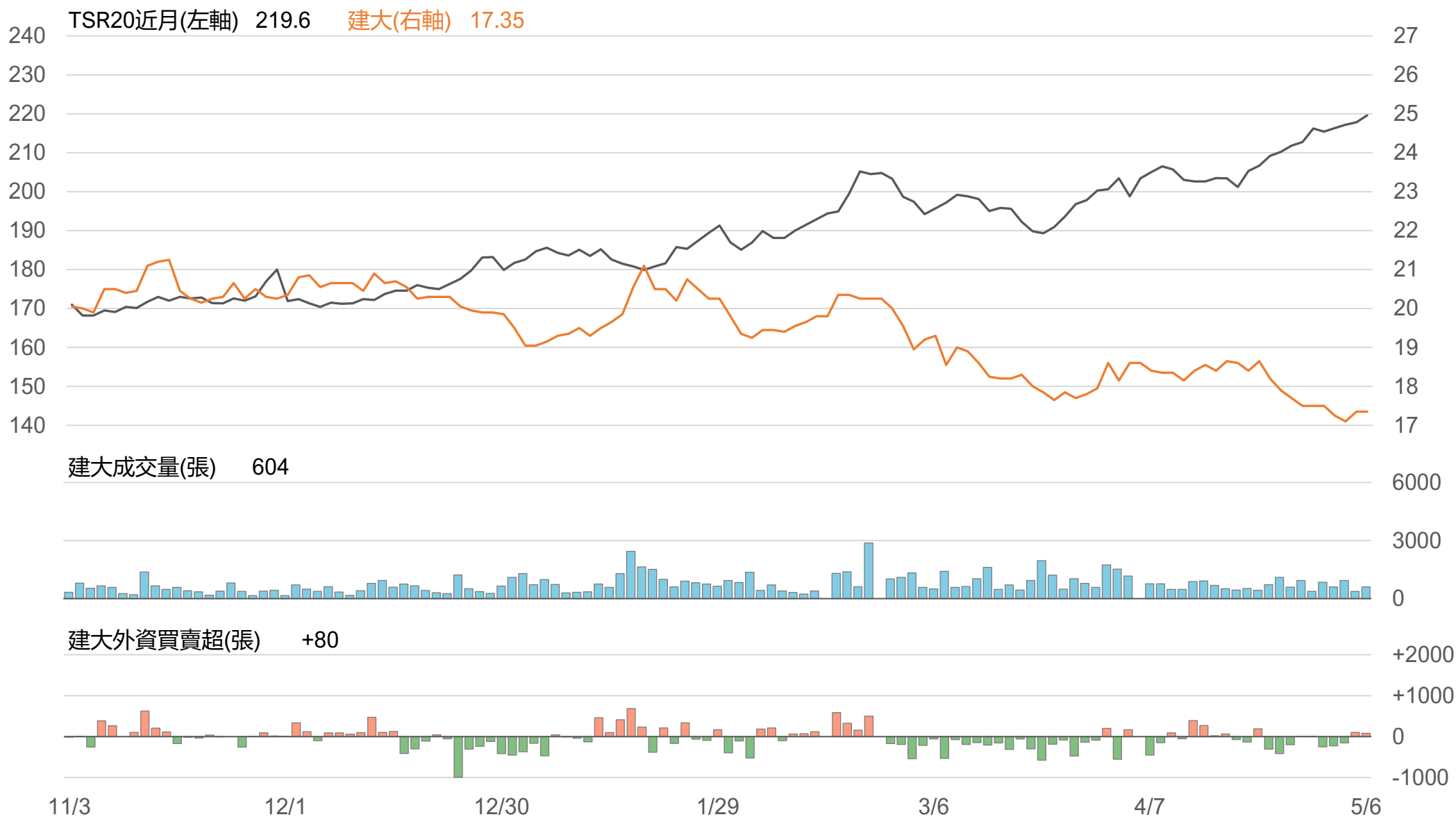
TSR20 / 南港(2101)



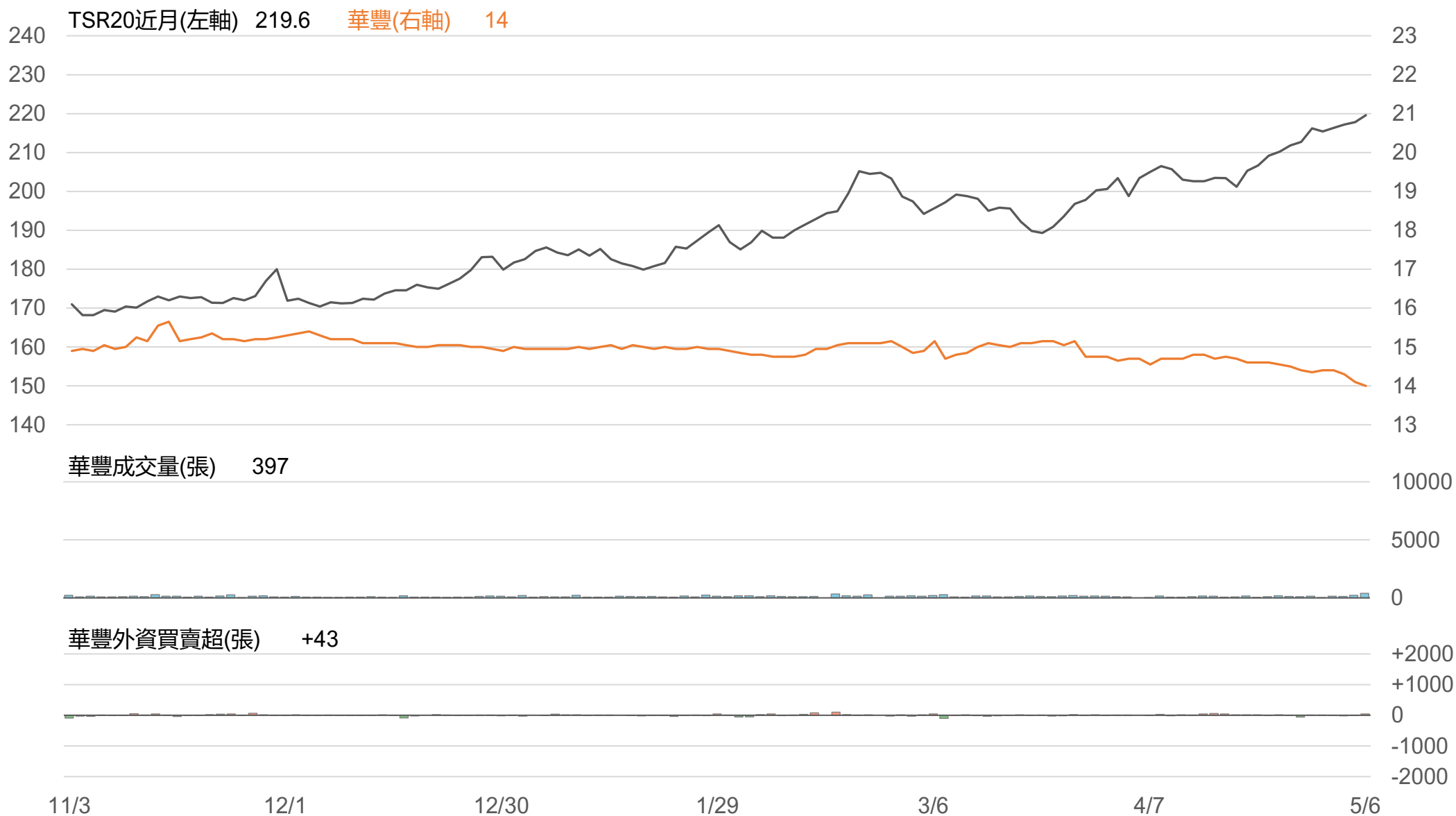
TSR20 / 泰豐(2102)



TSR20 / 建大(2106)



TSR20 / 華豐(2109)



敬語

本研究報告純屬研究性質僅供參考，不保證其完整性及精確性，報告內容具時效性，邇後若有變更，本公司將不做預告或主動更新。交易人應審慎考量本身之需求及交易可能衍生之風險，並就交易結果自行負責，本公司恕不負任何法律責任，亦不作任何保證。未經本公司授權，禁止以任何形式複製、轉載或節錄。

永豐期貨股份有限公司 | 台北市重慶南路一段2號8樓 | 02-2381-1799 | 114年金管期總字第010號 | 顧問事業部