

台指期晨報

永豐期貨顧問事業部編製



夜盤期權籌碼 (單日交易淨部位, 單位: 口/億元)

	大台 (口數)	小台 (口數)	微台 (口數)	大台+ 小台/4+ 微台/20	Call (口數)	Put (口數)	Call (金額)	Put (金額)
外資	-117	-1690	-974	-588.2	-238	+206	-0.050	-0.002
投信	0	0	0	0	0	0	0	0
自營	-178	+288	+1945	-8.75	+1360	+630	-0.065	-0.040
合計	-295	-1402	+971	-597	+1122	+836	-0.115	-0.042

歐美收盤行情表

標的	收盤	漲跌	漲跌幅	今年以來	0% (52週低)	↔	100% (52週高)
道瓊指數	49910.59	+612.34	+1.24%	+3.8%			94%
標普五百	7365.12	+105.90	+1.46%	+7.6%			100%
那斯達克	25838.94	+512.81	+2.02%	+11.2%			100%
費城半導	11472.7548	+492.17	+4.48%	+62.0%			100%
羅素2000	2886.7717	+41.77	+1.47%	+16.3%			100%
美元指數	98.03	-0.41	-0.42%	-0.3%	39%		
VIX指數	17.3899	+0.01	+0.06%	+16.3%	18%		
時報金融	10435.38	+216.27	+2.12%	+5.1%			79%
法國CAC	8299.42	+237.11	+2.94%	+1.8%			70%
德國DAX	24918.69	+516.99	+2.12%	+1.7%			84%

亞洲收盤行情表

標的	收盤	漲跌	漲跌幅	今年以來	0% (52週低)	↔	100% (52週高)
加權指數	41138.85	+369.56	+0.91%	+42.0%			98%
日經指數	休市	-	-	+18.2%			94%
韓國指數	7384.56	+447.57	+6.45%	+75.2%			99%
上證指數	4160.1737	+48.01	+1.17%	+4.8%			96%
恆生指數	26213.78	+315.17	+1.22%	+2.3%			66%
海峽指數	4927.38	+6.77	+0.14%	+6.1%			91%
印度指數	24330.95	+298.15	+1.24%	-6.9%			51%
印尼指數	7092.47	+35.36	+0.50%	-18.0%	14%		
泰國指數	1516.91	+26.81	+1.80%	+20.4%			94%
越南指數	1891.2	+16.35	+0.87%	+6.0%			96%

重要美股表現

標的	收盤	漲跌	漲跌幅	標的	收盤	漲跌	漲跌幅
蘋果	287.463	+3.28	+1.16%	高通	192.662	+6.11	+3.28%
亞馬遜	274.953	+1.40	+0.51%	美光	666.8	+26.60	+4.15%
谷歌	397.823	+9.39	+2.42%	特斯拉	398.534	+9.16	+2.35%
臉書	612.88	+7.92	+1.31%	美孚石油	148.69	-6.19	-4.00%
奈飛	88.27	+0.38	+0.43%	梅西百貨	19.82	+0.54	+2.80%
微軟	413.866	+2.49	+0.60%	沃爾瑪	130.08	-0.71	-0.54%
英特爾	113.01	+4.86	+4.49%	家得寶	323.05	+7.63	+2.42%
台積電A	419.5	+25.09	+6.36%	耐吉	43.88	+0.82	+1.90%
輝達	207.665	+11.17	+5.68%	摩根大通	314.9	+5.50	+1.78%
德州儀器	289.44	+8.44	+3.00%	輝瑞製藥	26.53	+0.08	+0.30%

台灣期交所夜盤行情表

商品	月份	收盤	漲跌	漲跌幅	成交量	合約歷史高	合約歷史低
台指	05	42320	+806 ↑	1.94%	56177	42327	31357
	06	42412	+787 ↑	1.89%	771	42413	20819
小台指	W2	42037	+677 ↑	1.64%	48	42037	39285
	05	42329	+815 ↑	1.96%	158422	42329	31345
	06	42444	+819 ↑	1.97%	6935	42444	20740
微台指	05	42330	+816 ↑	1.97%	221381	42330	31308
	06	42446	+821 ↑	1.97%	16662	42446	20700
電子	05	2743.55	+56.8 ↑	2.11%	174	2743.6	1976.2
	06	2747	+53.65 ↑	1.99%	2	2747	2485

台灣期交所夜盤行情表

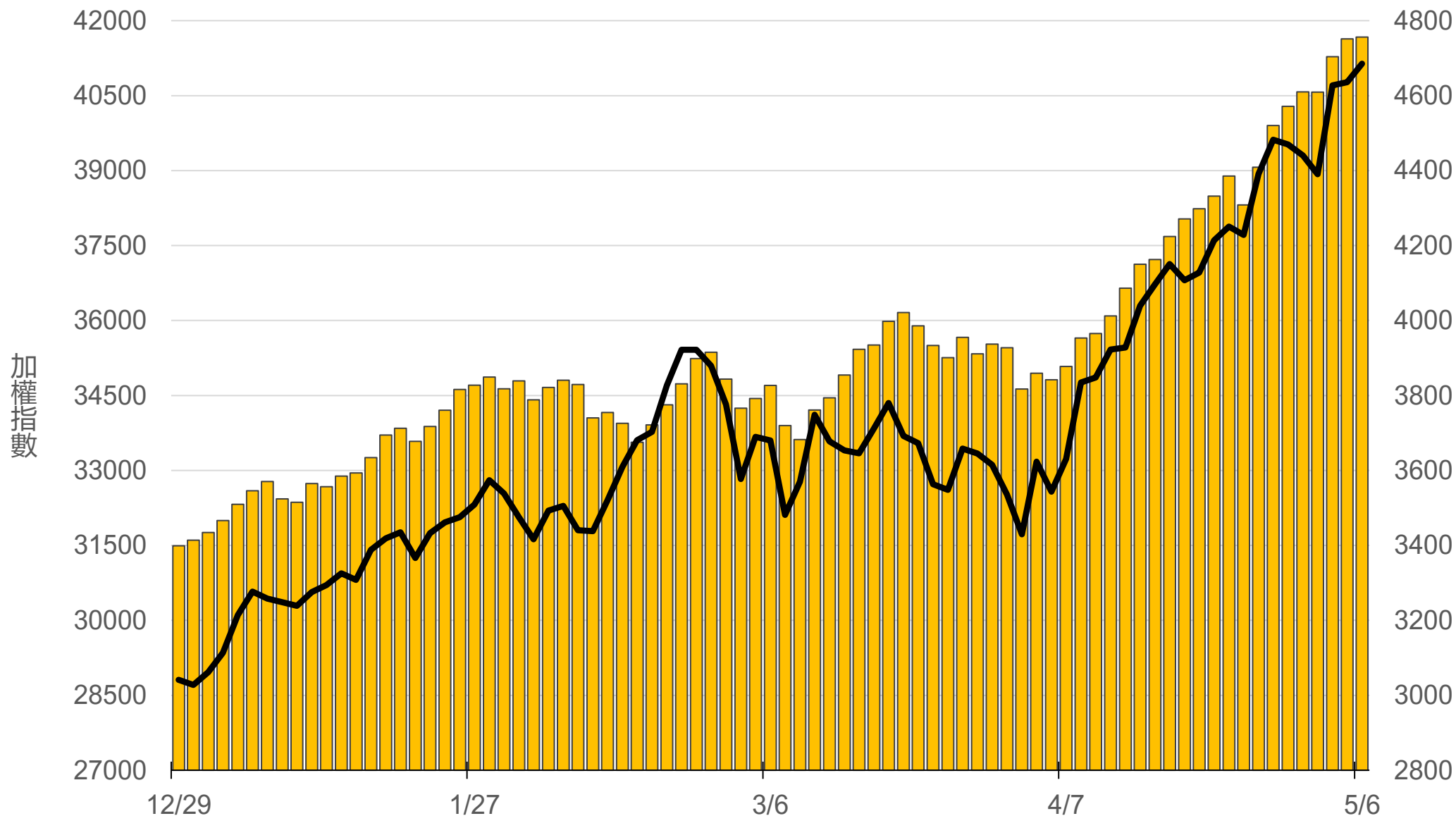
商品	月份	收盤	漲跌	漲跌幅	成交量	合約歷史高	合約歷史低
道瓊	06	50142	+642 ↑	1.30%	151	50949	45120
	09	50462	+672 ↑	1.35%	9	50799	45815
標普500	06	7331	+25.5 ↑	0.35%	9	7358	6370
	09	-	-	-	-	7235	6489.75
那斯達克	06	28746	+380 ↑	1.34%	265	28795	23060
	09	29033	+430 ↑	1.50%	15	29033	23490
黃金	06	-	-	-	-	5486	4304.3
	08	-	-	-	-	4720.4	4602.4
台幣黃金	06	18055	+60 ↑	0.33%	5	20933	16176
	08	-	-	-	-	18655.5	17655.5
布蘭特	07	3200	-220 ↓	6.43%	61	3636	2750
	08	3085	-175 ↓	5.37%	9	3409	2783

台灣期交所夜盤行情表

商品	月份	收盤	漲跌	漲跌幅	成交量	合約歷史高	合約歷史低	
歐元	06	1.1778	+0.0014	↑	0.12%	4	1.2063	1.1478
	09	-	-	▪	-	-	1.1857	1.1565
日圓	06	155.77	-0.03	↓	0.02%	12	160.06	150.8
	09	154.43	-0.02	↓	0.01%	1	158.83	153.97
英鎊	06	1.3585	-0.0014	↓	0.10%	1	1.364	1.3198
	09	0	-	▪	-	-	1.358	1.3254
澳幣	06	-	-	▪	-	-	0.7218	0.6691
	09	-	-	▪	-	-	0.7145	0.6939
大美人	05	-	-	▪	-	-	6.8986	6.7929
	06	-	-	▪	-	-	7.046	6.7853
小美人	05	-	-	▪	-	-	6.8936	6.7976
	06	-	-	▪	-	-	7.112	6.7704

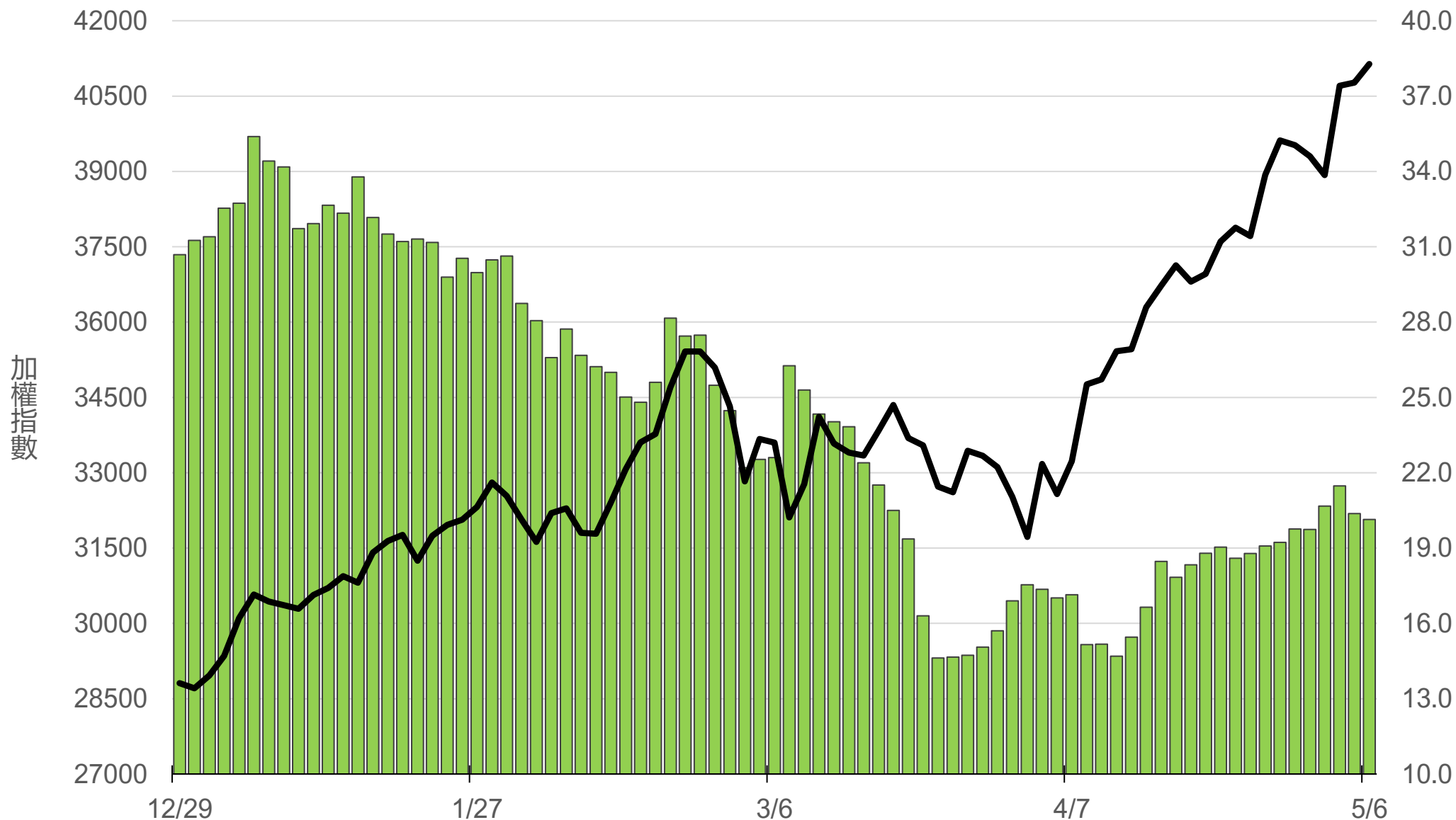
上市融資餘額(億元)

4756.5



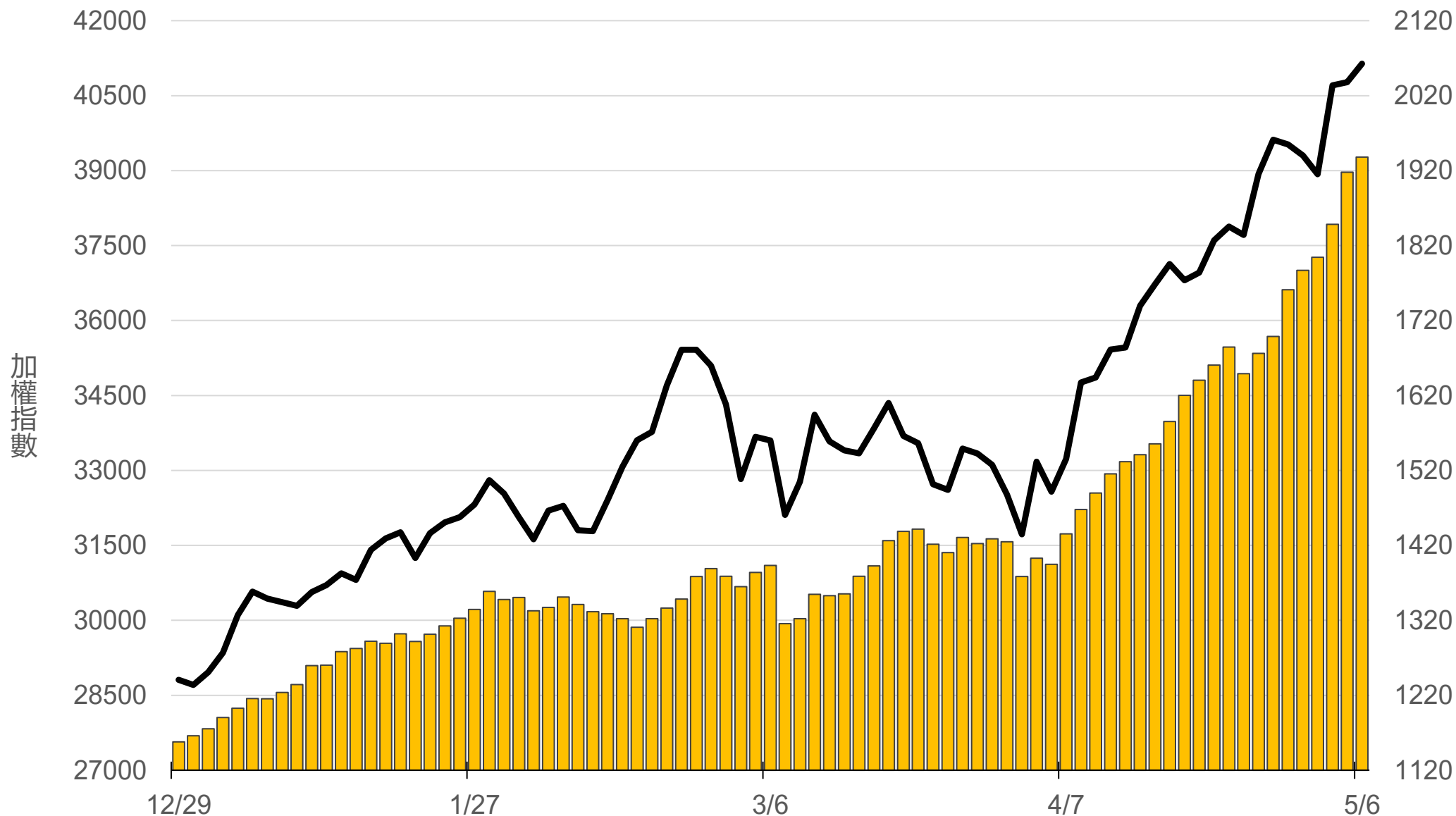
上市融券餘額(萬張)

20.1



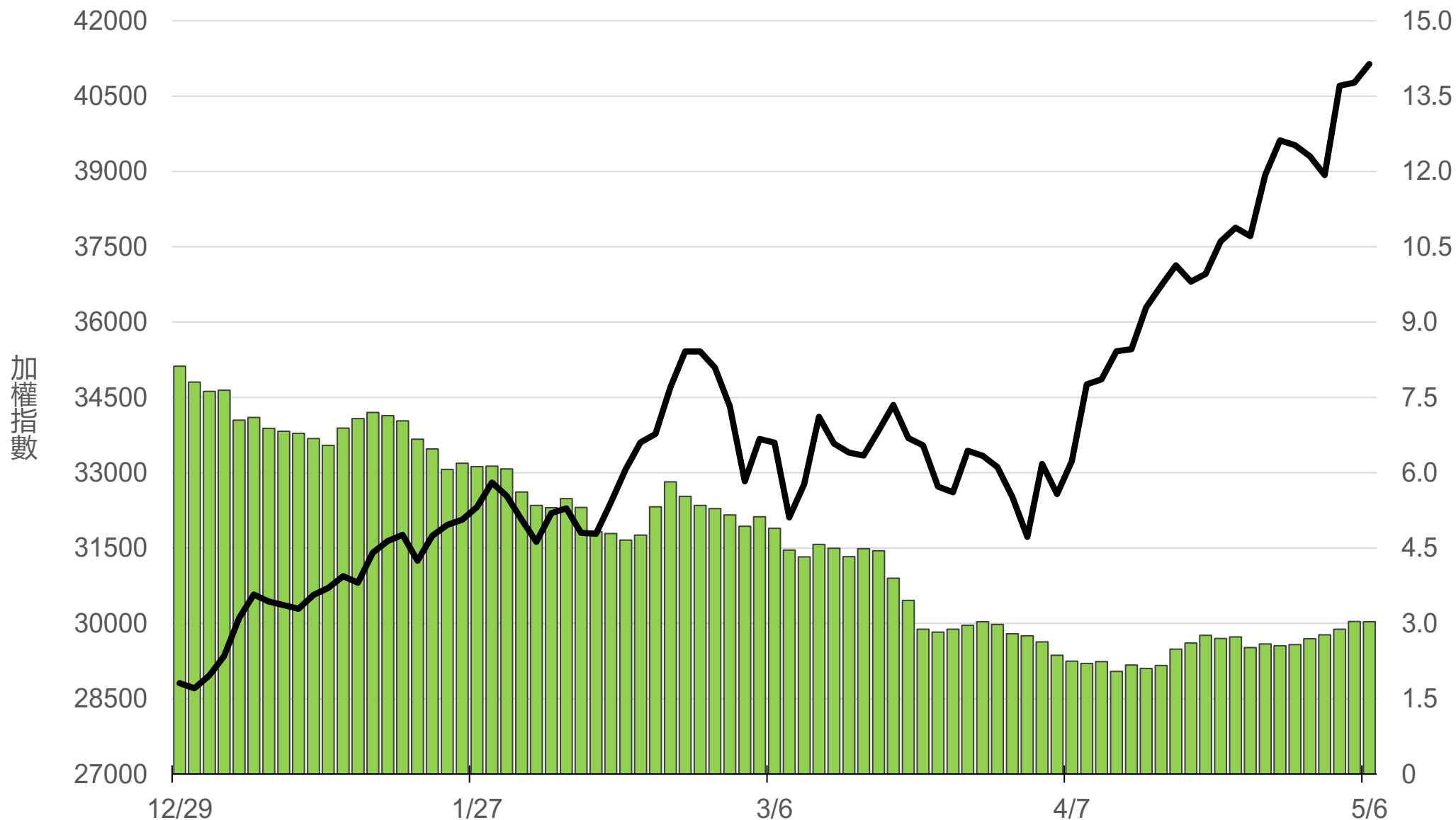
上櫃融資餘額(億元)

1938



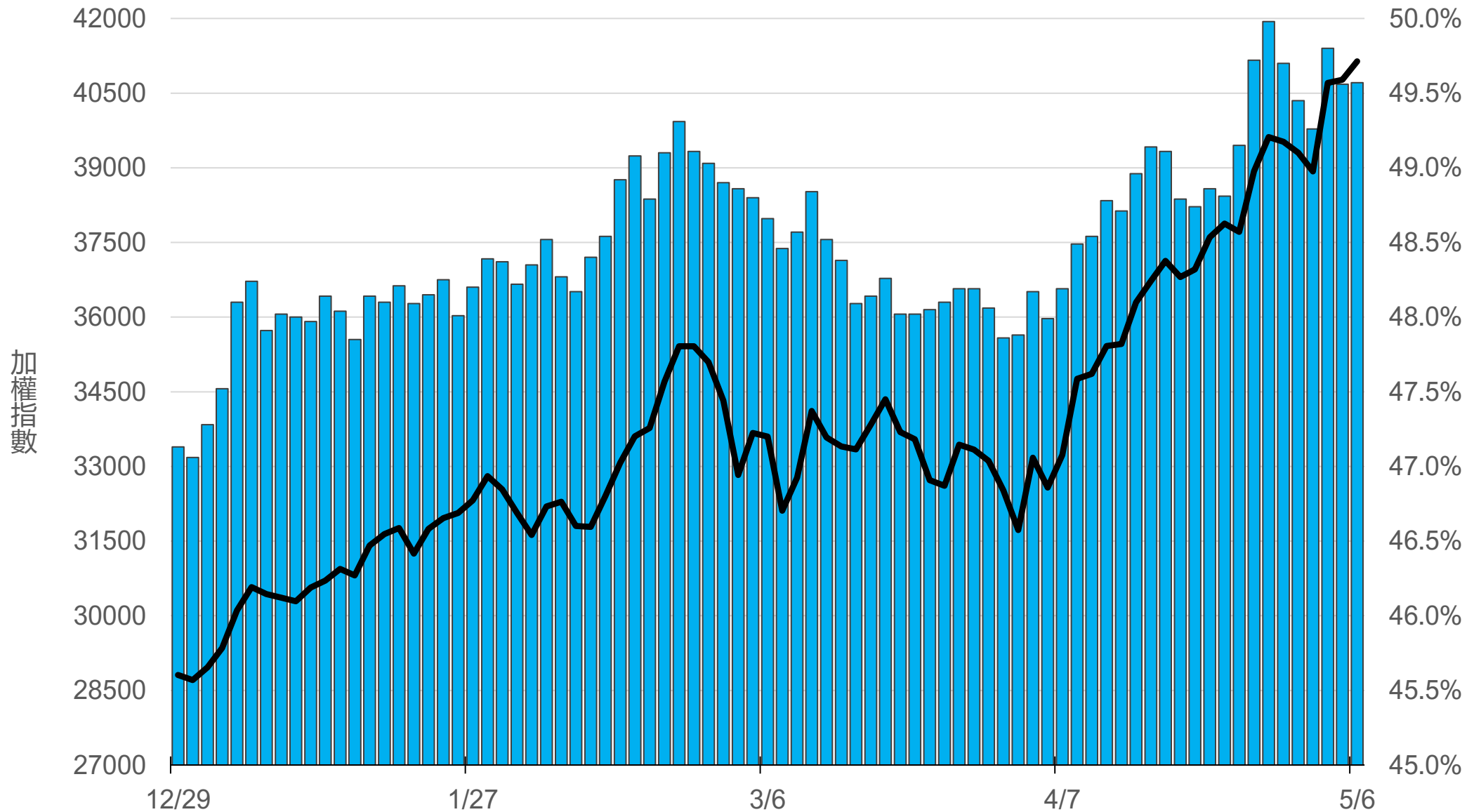
上櫃融券餘額(萬張)

3



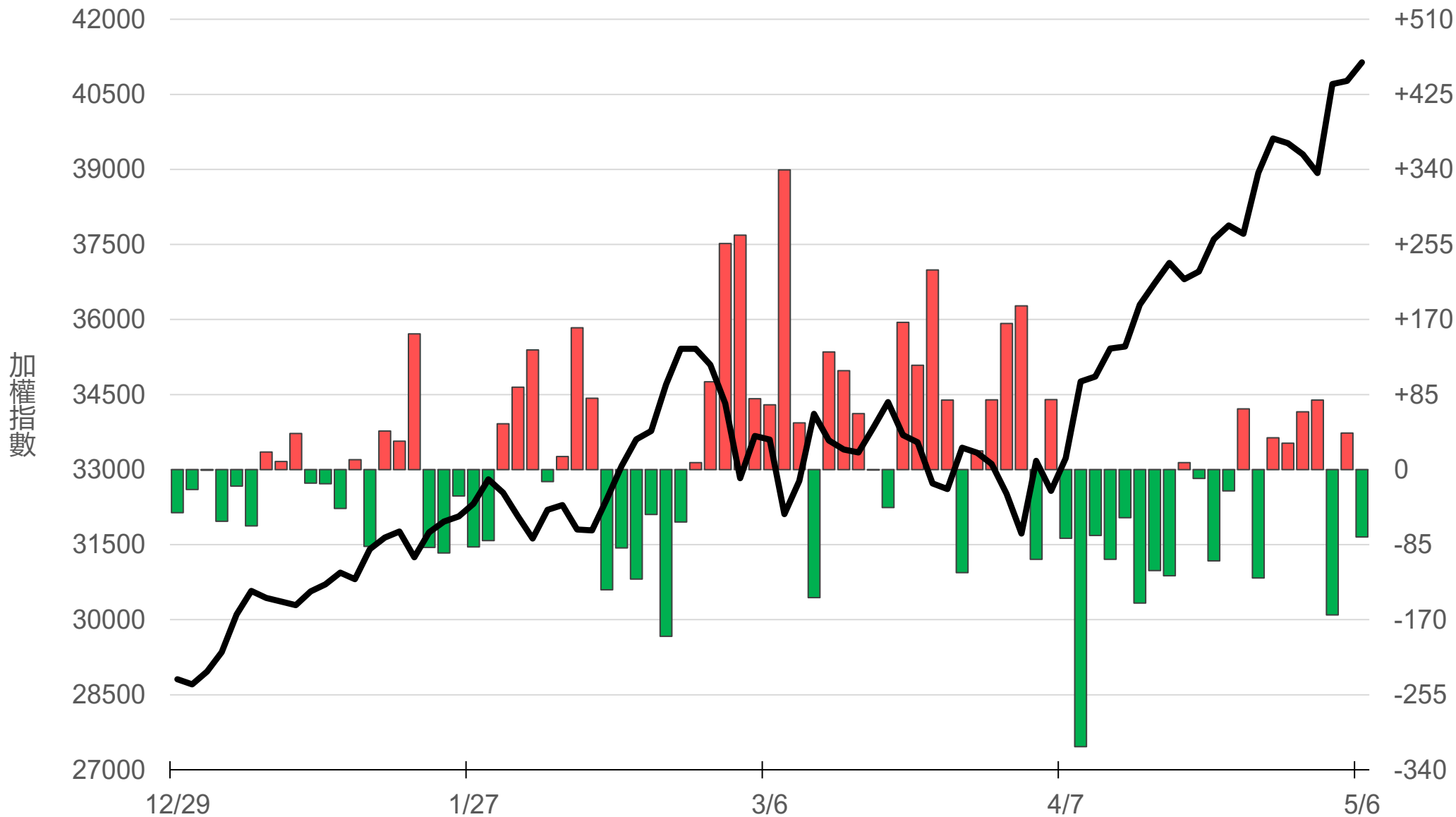
外資持股市值佔總市值%

49.57%



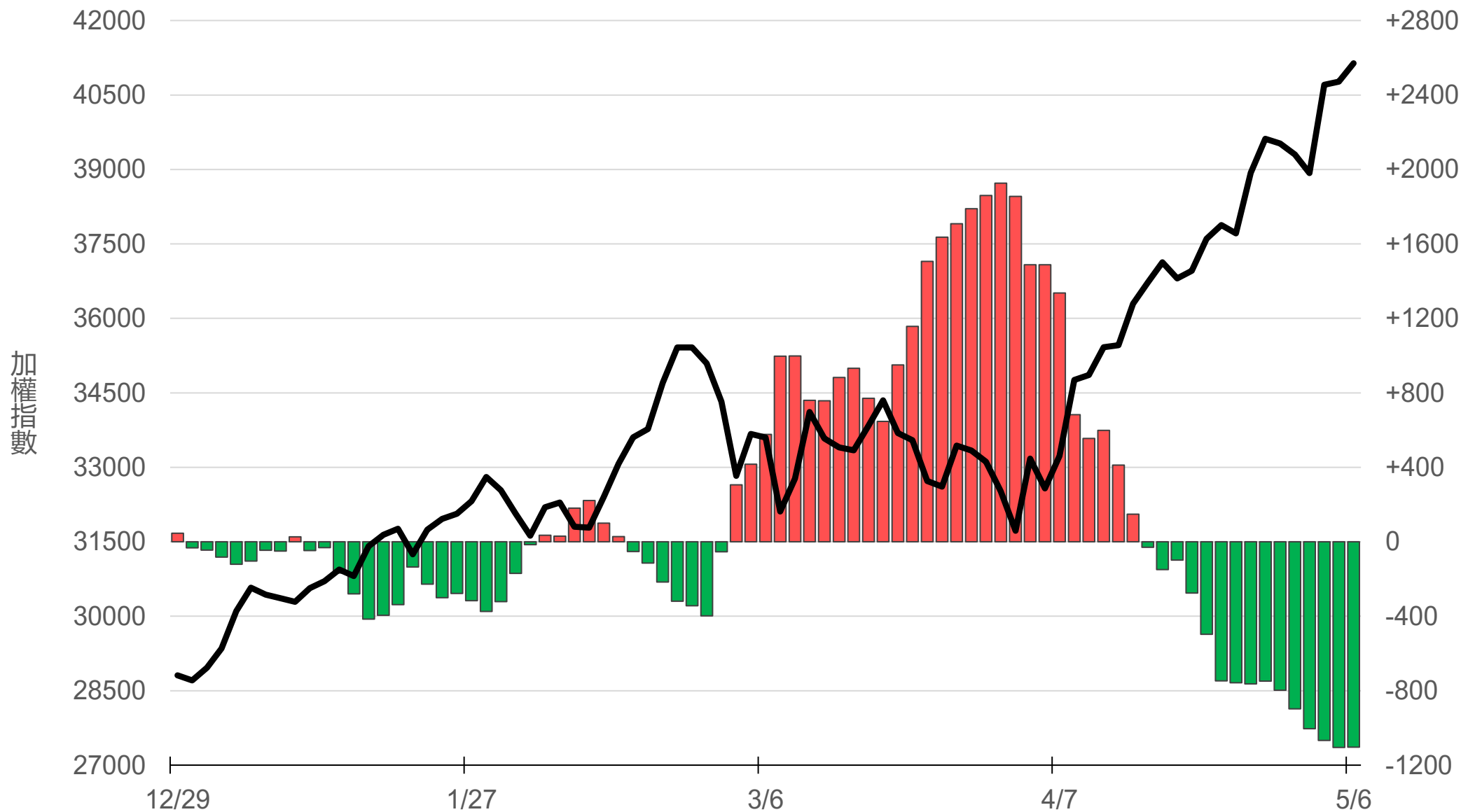
八大行庫買賣超(億元)

-76.34



八大近20日累計買賣超(億元)

-1103



原型期貨ETF (單位: 張, 新台幣億元)

商品	收盤	漲跌	漲跌幅	成交量	金額	市值
元大黃金 (00635U)	48.81	+1.15 ↑	2.41%	4207	2.04	148.4
元大石油 (00642U)	30.59	-0.96 ↓	3.04%	6753	2.06	36.8
元大白銀 (00738U)	61.25	+2.10 ↑	3.55%	11397	6.93	157.0
元大美元指數 (00682U)	20.10	+0.02 ↑	0.10%	0	0.00	1.5
街口黃豆 (00693U)	22.48	-0.27 ↓	1.19%	1877	0.42	22.6
街口銅 (00763U)	32.59	+0.99 ↑	3.13%	1122	0.36	19.4

槓桿及反向型期貨ETF (單位：張，新台幣億元)

商品	收盤	漲跌	漲跌幅	成交量	金額	市值
元大黃金正2 (00708L)	95.90	+4.50 ↑	4.92%	3605	3.43	104.1
元大黃金反1 (00674R)	26.59	-0.63 ↓	2.31%	108	0.03	4.5
元大石油反1 (00673R)	12.05	+0.31 ↑	2.64%	25741	3.11	96.1
元大日圓正2 (00706L)	20.01	+0.21 ↑	1.06%	4560	0.91	34.4
元大日圓反1 (00707R)	31.35	-0.30 ↓	0.95%	217	0.07	1.8
元大美元指數正2 (00683L)	20.75	-0.22 ↓	1.05%	186	0.04	2.4
元大美元指數反1 (00684R)	15.45	+0.01 ↑	0.06%	12	0.00	1.5
街口布蘭特正2 (00715L)	67.50	-6.30 ↓	8.54%	10054	6.74	58.9

台 指 期 晨 報



永豐期貨股份有限公司 | 台北市重慶南路一段2號8樓 | 02-2381-1799 | 114年金管期總字第010號 | 顧問事業部

本研究報告純屬研究性質僅供參考，不保證其完整性及精確性，報告內容具時效性，邇後若有變更，本公司將不做預告或主動更新。交易人決策時應衡量自身需求與交易風險，並就交易結果自行負責，本公司恕不負任何法律責任，亦不作任何保證。未經授權，禁止任何形式抄襲、引用或轉載。