

台指期盤後快訊

永豐期貨顧問事業部編製



收盤行情表

2026年5月6日 星期三

合約	收盤	漲跌	漲跌幅	成交量	OI	OI增減
加權指數	41138.85	+369.56	+0.90%	1.506863	兆元	
台指05	41514	+480	+1.17%	129557	84612	+784
台指06	41625	+497	+1.21%	2207	4739	+32
小台05	41514	+480	+1.17%	308010	27666	-91
小台06	41625	+497	+1.21%	11236	5327	+300
微台05	41514	+480	+1.17%	373511	38386	-1701
微台06	41625	+497	+1.21%	25703	9158	+107
電子05	2686.75	+28.10	+1.06%	379	465	+16
金融05	2551.2	+45.40	+1.81%	522	534	+6
非金05	14278	+10.00	+0.07%	96	112	+12



今日台選結算合約

202605W1

結算價：41216

外資空單動向成關鍵 獲利了結不改多方架構

指數週三上漲369.56點，收在41138.85點，成交量1.51兆元。台指期上漲480點至41514點，正價差為375.15點。籌碼面部分，三大法人買超672.75億元；而在台指期淨部位方面，三大法人淨空單增加1780口至-7106口，其中外資淨空單增加2280口至-50967口；十大交易人中的特定法人全月份台指期淨空單增加2373口至-1813口。今日台股明顯出現獲利了結賣壓，尤其在電子權值與前波漲幅較大的AI族群身上，不過整體結構還不能直接解讀成行情反轉，因為目前更核心的觀察點其實是在外資期貨空單的變化。這波市場一路墊高後，若外資淨空單開始出現明顯回補，反而代表先前偏空套利的資金已經等不到理想的大幅修正，只能利用盤中這種獲利了結壓力順勢回補空單，這種情況通常不是空頭訊號，反而偏向軋空結構的延續，也意味市場底層資金對後市仍有一定信心。台股這段時間最大的支撐仍然來自AI供應鏈獲利持續上修，加上新台幣近期相對穩定，資金沒有出現明顯外逃，因此今天這種拉回，是漲多後的正常換手。不過真正需要提高警覺的是，如果外資淨空單經過今天這種回檔後仍然沒有明顯下降，甚至還維持在高水位附近，那市場就不能太過樂觀，因為這代表外資並不認為這裡已經完成修正，而是仍在等待更大的事件衝擊。這種布局方式通常不是單純短線避險，而是對未來某些不確定因素提前押注，可能包含美國通膨再度升溫、聯準會延後降息、地緣政治風險升高，甚至是科技股高估值修正風險。因此接下來幾天，指數漲跌反而不是最重要的，真正要盯的是外資期貨淨空單與現貨買賣超是否同步改善，如果出現空單持續回補、現貨同步轉買超，那這次震盪很可能只是健康整理，後續仍有機會挑戰更高；但若空單依舊高掛，現貨也沒有積極回流，選擇權未平倉量部分，05月買權最大OI落在38000點，賣權最大OI落在26900點；05月F2買權最大OI落在44500點，賣權最大OI落在40000點。全月份未平倉量put/call ratio值由1.55上升至1.78。VIX指數上升1.59至38.31。外資台指期買權淨金額2.17億元；賣權淨金額0.71億元。(永豐期貨研調)

三大法人籌碼變化 單位：口 / 億元

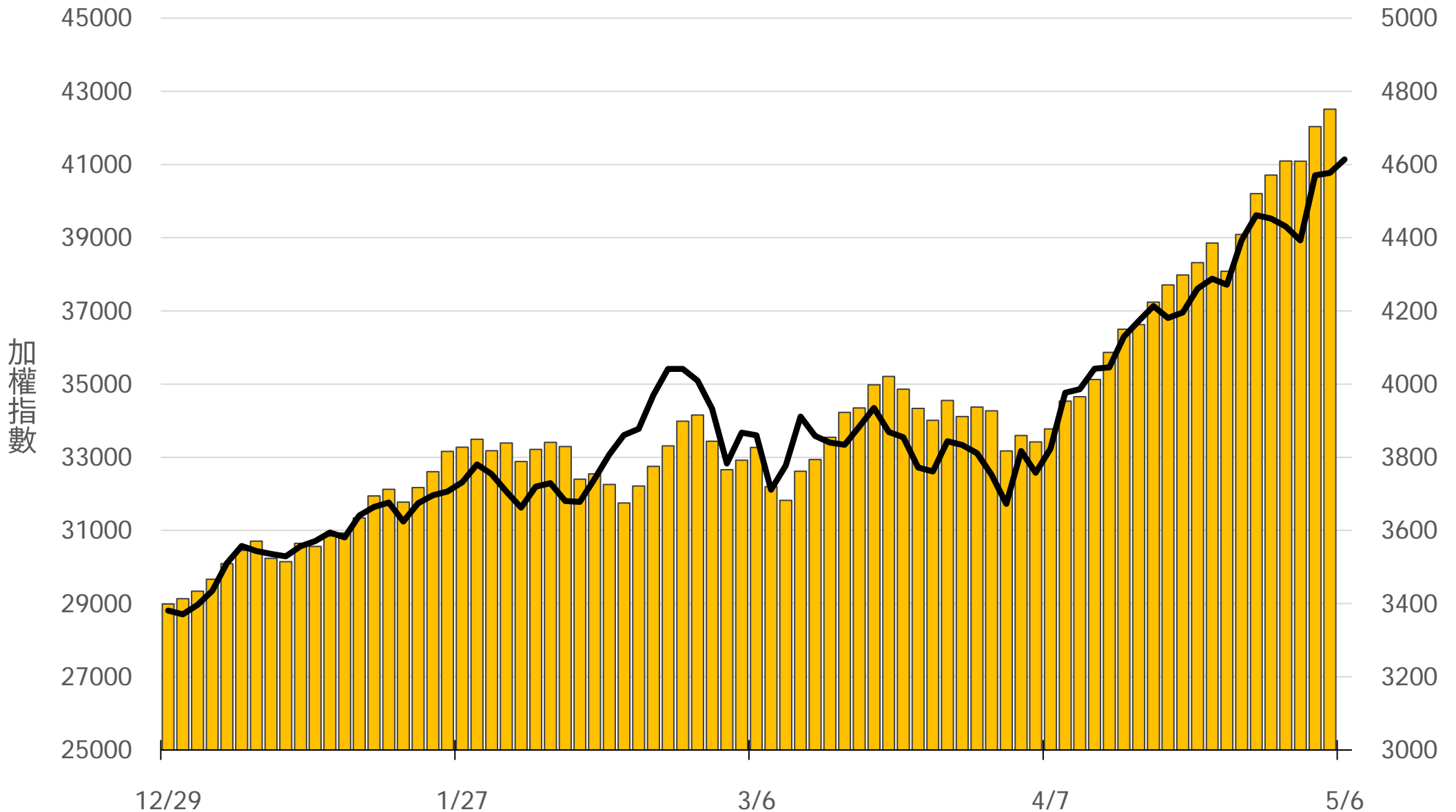
	現貨 (金額)	台指 (口數)	Call (口數)	Put (口數)	Call (金額)	Put (金額)
外資	+751.05	-50967 (-2280)	1946 (-808)	2412 (-112)	2.17 (+0.03)	0.71 (-0.03)
投信	+17.80	45098 (+889)	-429 (+92)	67 (0)	-1.41 (-0.09)	0 (0)
自營	-96.10	-1237 (-389)	1960 (-1908)	9690 (-724)	-2.11 (+0.20)	-0.38 (+0.20)
合計	+672.75	-7106 (-1780)	3477 (-2624)	12169 (-836)	-1.35 (+0.14)	0.33 (+0.17)

十大交易人期權淨部位(口)

	十大(特定人)		十大(非特定人)		全市場OI
	近月	其他月	近月	其他月	
台指	-329 (-1250)	-1484 (-1123)	1612 (+240)	0 (+1372)	100230 (+771)
買權	-1039 (+100)	2276 (-2872)	4229 (-289)	-2273 (+8101)	47129 (-29458)
賣權	-2174 (+655)	-799 (+1068)	967 (-649)	-3084 (-5748)	83697 (-34737)

上市融資餘額(億元) 圖表僅更新至前一日數據

4751.5



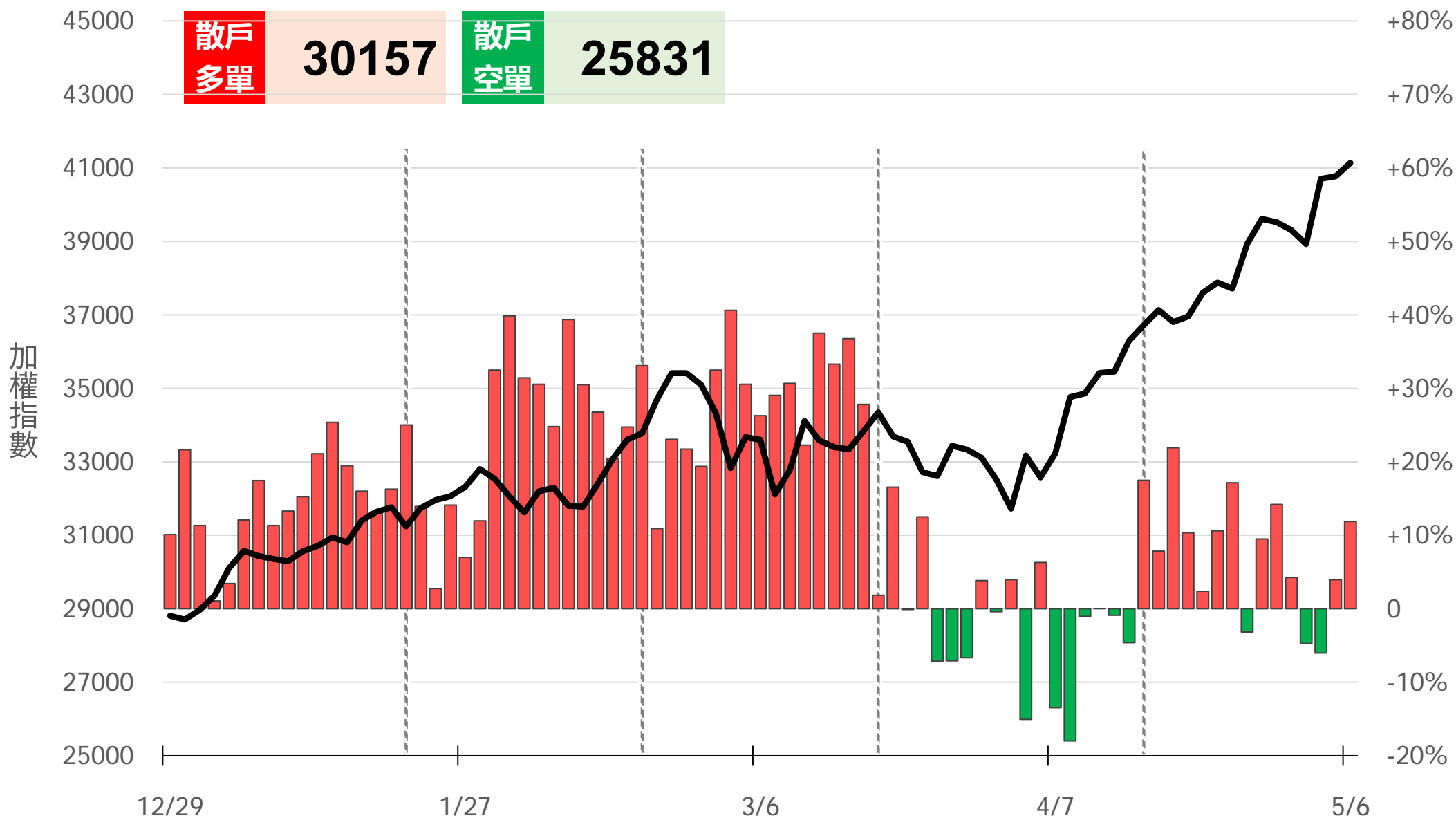
小台散戶多空比

散戶多單=全市場OI-三大法人多單(虛線為結算日)

散戶空單=全市場OI-三大法人空單

散戶多空比=(散戶多單-散戶空單)/全市場OI x 100%

+11.87%



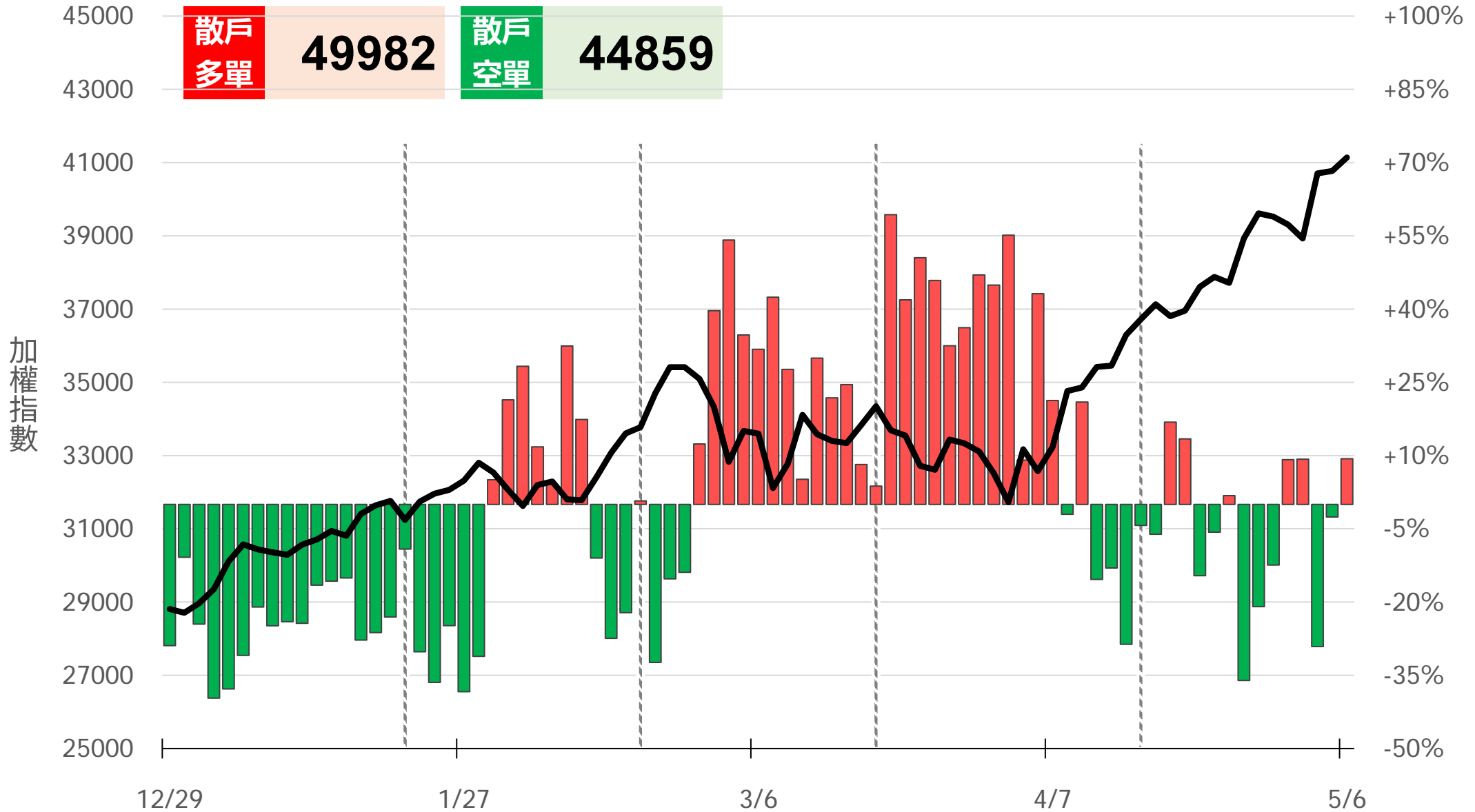
微台散戶多空比

散戶多單=全市場OI-三大法人多單(虛線為結算日)

散戶空單=全市場OI-三大法人空單

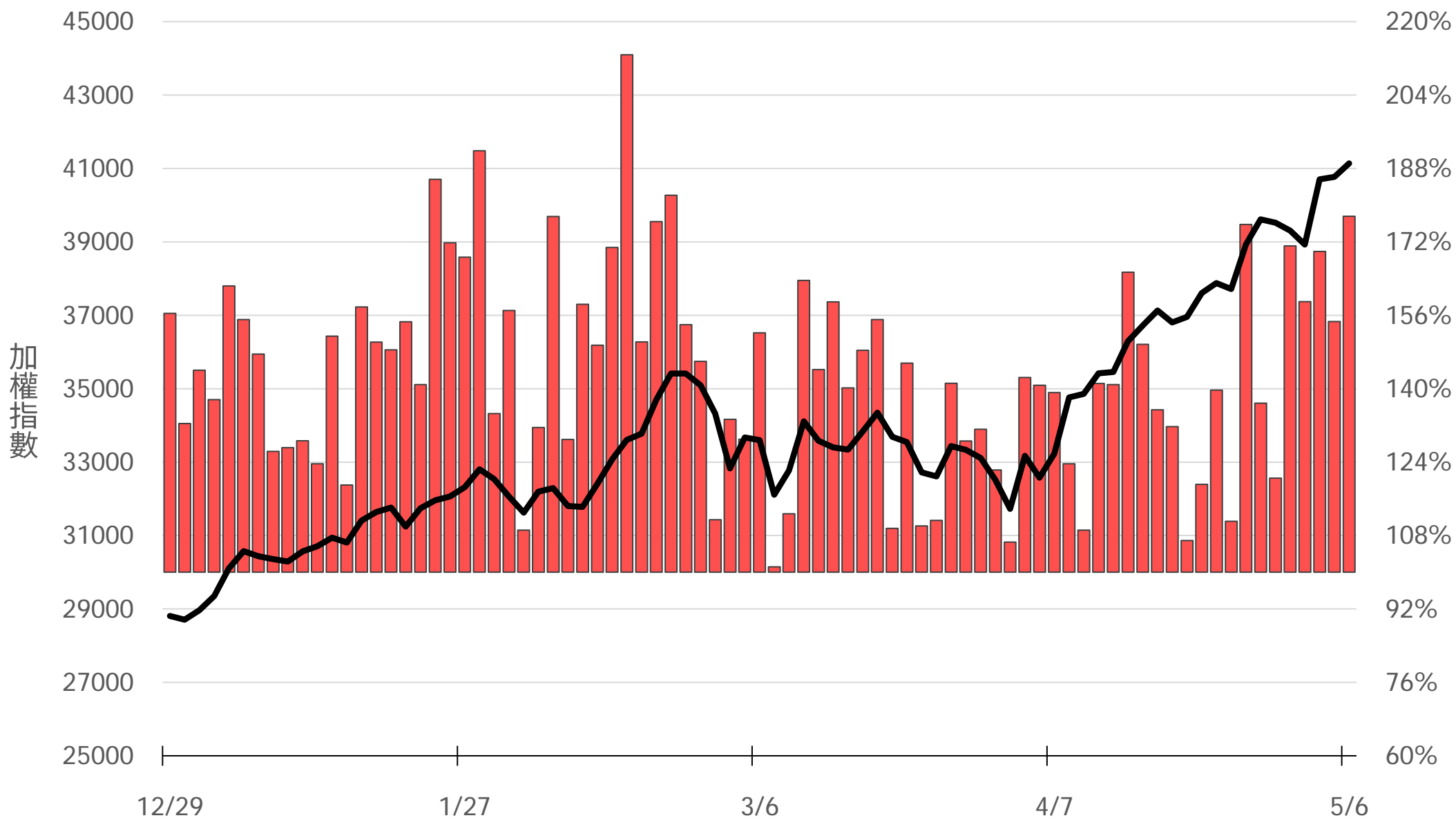
散戶多空比=(散戶多單-散戶空單)/全市場OI x 100%

+9.36%



Put/Call Ratio

177.59%



05月W1大量區

買權 43000
(5278口)

賣權 41000
(4109口)

Delta	Volume	Strike	Call	Put
(+1006)	1288	41300		42 (+25)
	144	41250		0
(+1607)	1910	41200		24 (+21)
	193	41150		5
(+639)	788	41100		57 (+29)
	161	41050		29
(+901)	1767	41000		313 (+78)
	198	40950		28
(+337)	421	40900		215 (+178)
	166	40850		107
(+611)	1115	40800		405 (+181)
(+150)	204	40750		276 (+194)
(+398)	606	40700		710 (+575)
(+113)	163	40650		305 (+213)
(+200)	316	40600		432 (+286)
(+62)	125	40550		223 (+182)
(+115)	306	40500		888 (+678)
(+53)	76	40450		223 (+147)
(+185)	342	40400		722 (+602)
(+16)	98	40350		172 (+123)
(+26)	100	40300		1444 (+1260)

Call

Put

05月F2大量區

買權 44500
(1410口)

賣權 40000
(915口)

(+7) 33	41300	Put	0	-
1	41250		0	
(+3) 133	41200		0	(-1)
1	41150		0	
(+2) 12	41100		5	(+1)
0	41050		0	
(+10) 151	41000		32	(+25)
2	40950		1	
(+3) 10	40900		14	(+6)
3	40850		0	
(+88) 96	40800		25	(+19)
(+2) 4	40750		1	(+1)
(+4) 66	40700		16	(+8)
(+1) 3	40650		1	-
- 5	40600		10	(+7)
(+2) 4	40550		0	(-1)
(+1) 26	40500	67	(+60)	
- 0	40450	6	(+6)	
- 8	40400	3	(+2)	
- 0	40350	0	-	
- 7	40300	35	(+31)	

Call

05月W2大量區

買權 43000
(154口)

賣權 35000
(561口)

(+5) 15	41900	Put	3	(+1)
(+2) 2	41850		0	-
(+4) 14	41800		95	(+93)
(+9) 10	41750		3	(+3)
(+14) 20	41700		3	(+1)
(+4) 4	41650		0	-
- 11	41600		6	(+2)
(+1) 1	41550		0	-
(-5) 120	41500		18	(+18)
(+1) 2	41450		0	-
(+33) 37	41400		22	(+20)
(+5) 5	41350		0	-
(+30) 30	41300		6	(+6)
(+13) 13	41250		10	(+10)
(+11) 31	41200		18	(+17)
(+35) 35	41150		33	(+33)
(+6) 9	41100	29	(+26)	
(+4) 4	41050	6	(+6)	
(+1) 28	41000	Call	163	(+144)
(+3) 3	40950		8	(+8)
(+7) 8	40900		89	(+88)

05月大量區

買權 38000
(1288口)

賣權 26900
(2215口)

(+629) 639		42000		28	(+26)
(+1) 1		41950		0	-
(+125) 135		41900		12	(+10)
(-1) 0		41850		0	-
(+168) 174		41800		56	(+54)
- 0		41750		1	(+1)
(+99) 110		41700		16	(+12)
(+4) 4		41650		1	(+1)
(-13) 112		41600		21	(+21)
(+4) 5		41550		3	(+3)
(+297) 301		41500		252	(+250)
(+9) 9		41450		3	(+3)
(+257) 257		41400		27	(+27)
(+4) 4		41350		24	(+24)
(+143) 163		41300		27	(+26)
(+20) 20		41250		7	(+7)
(+102) 105		41200		16	(+13)
- 0		41150		2	(+2)
(+98) 125		41100		33	(+14)
(+1) 1		41050		2	(+2)
(-39) 527		41000		90	(+89)

Put

Call

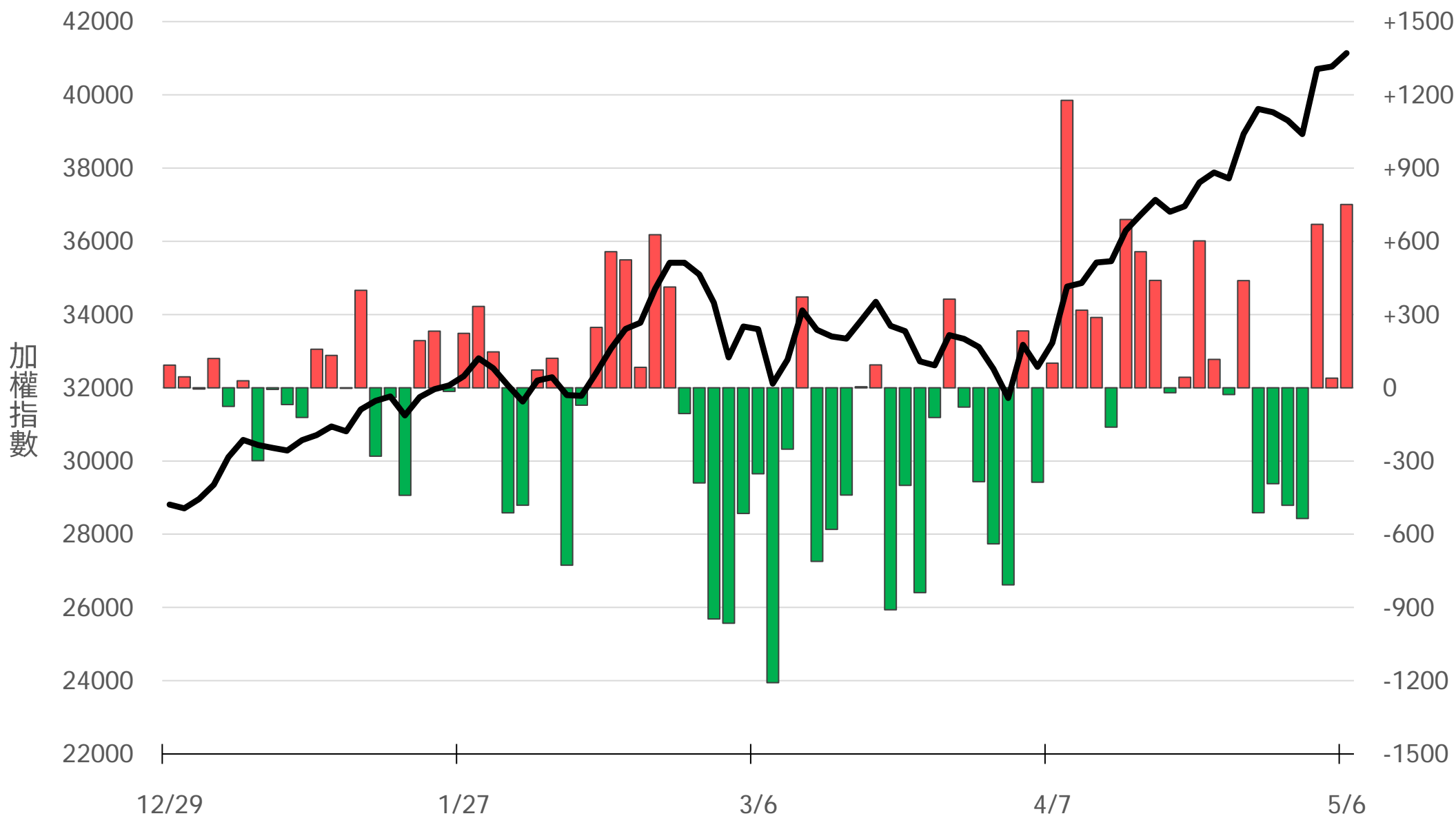
台指選波動度

VIX ▲ 38.31 買權 IV ▲ 33.89
賣權 IV ▲ 34.12



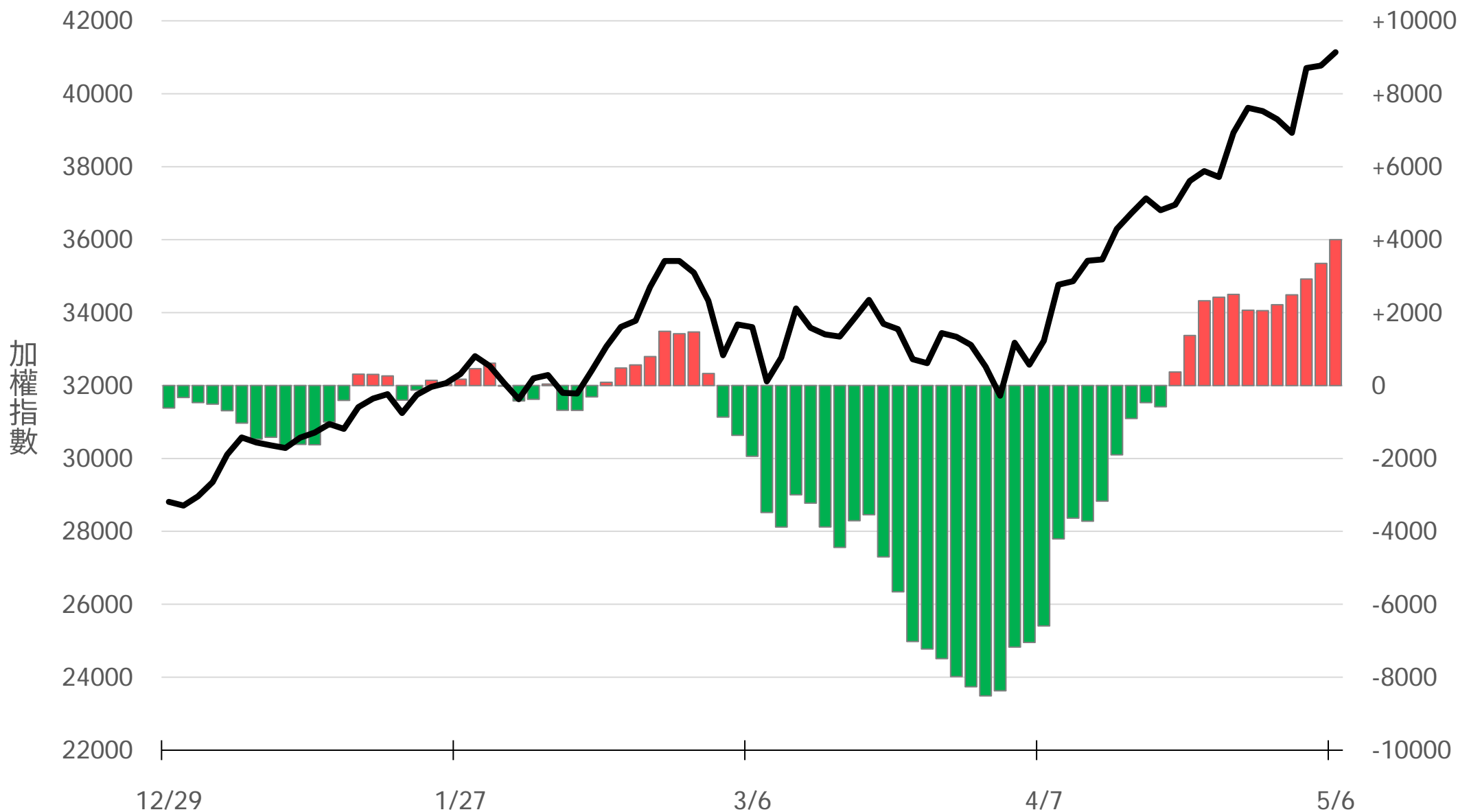
外資買賣超(億元)

+751.05



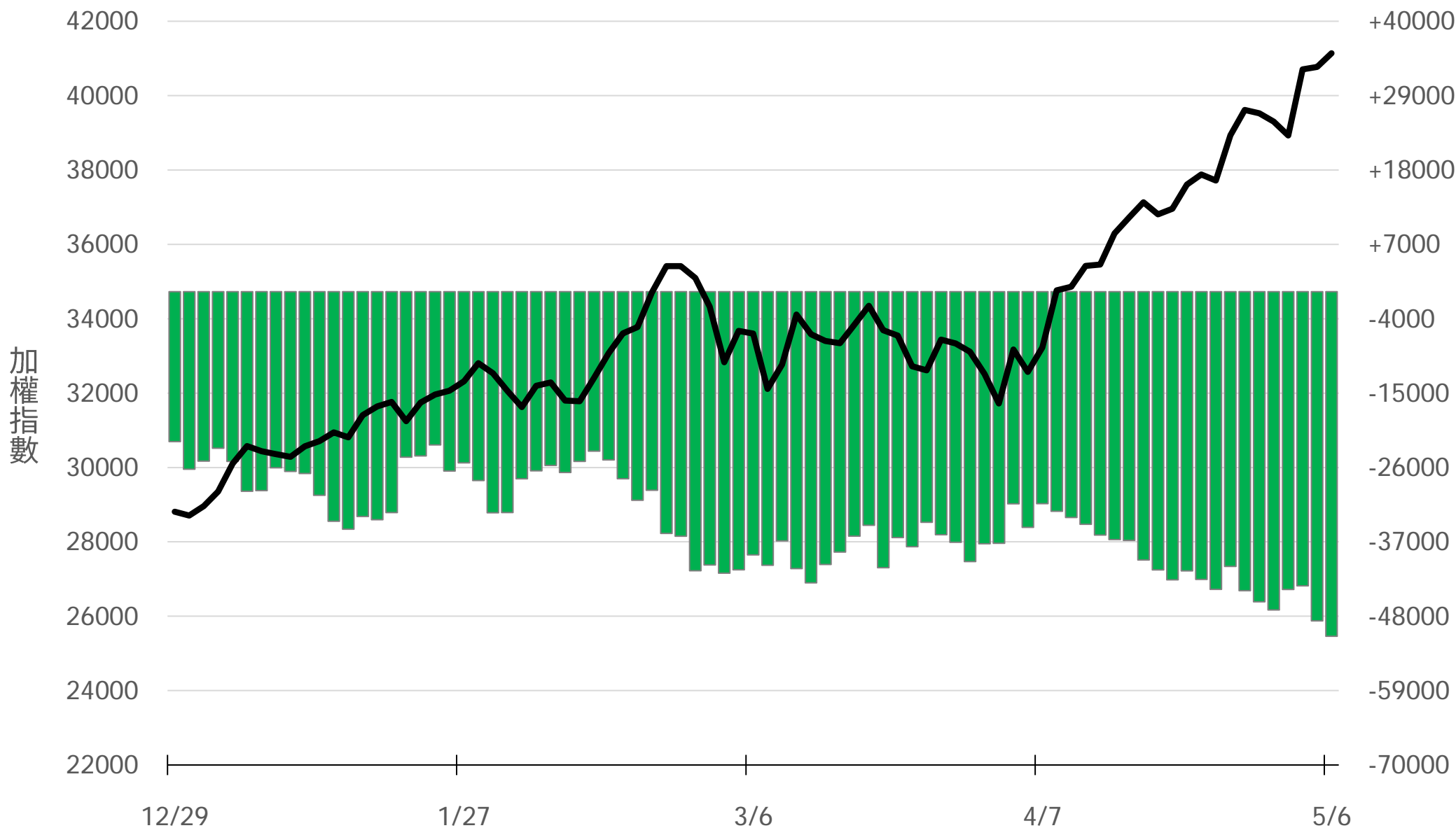
外資近20日累計買賣超(億元)

+3998.65



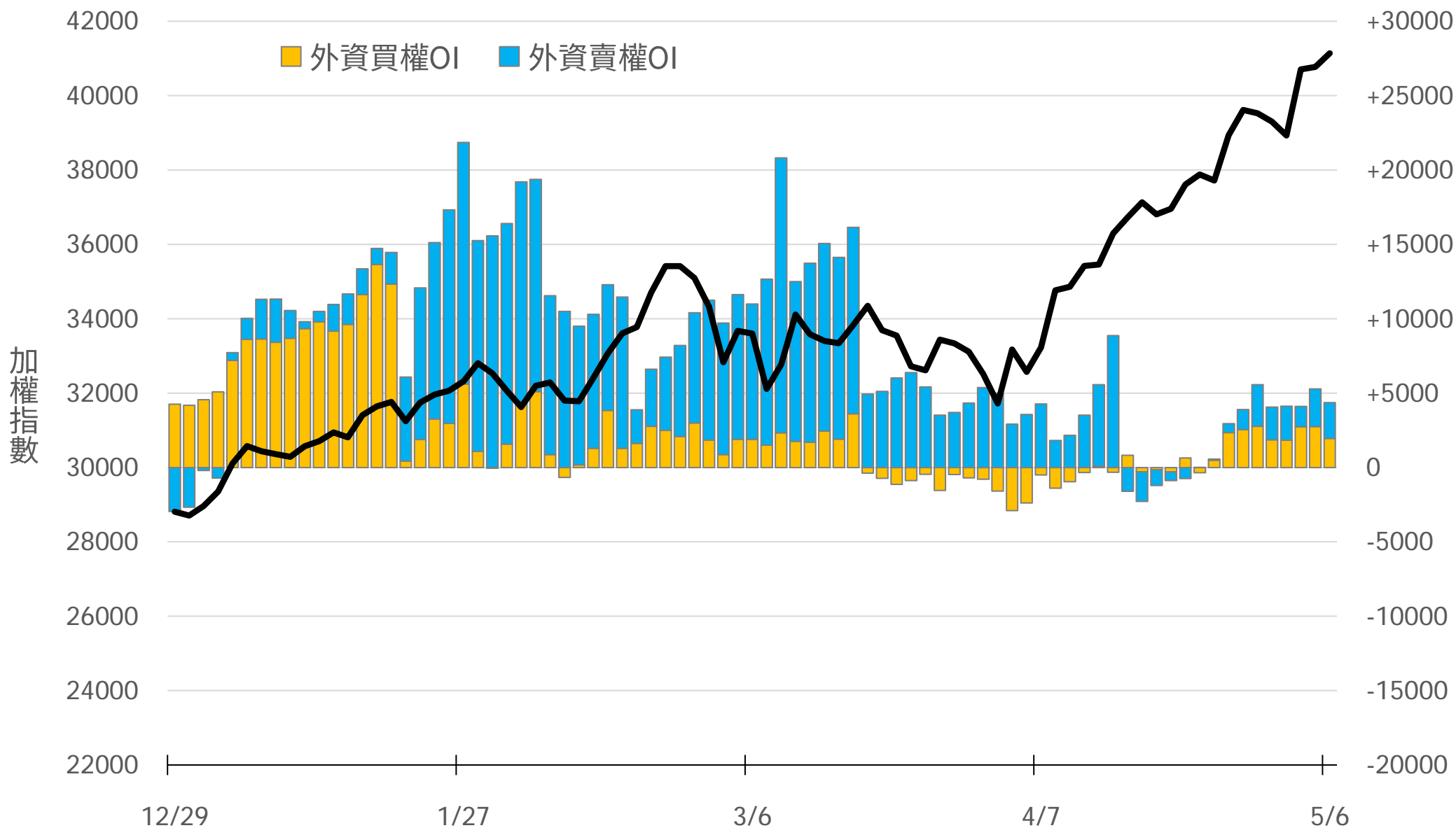
外資台指期OI(口)

-50967



外資選權OI(口) 0軸以上為買方，以下為賣方

買權 +1946
賣權 +2412



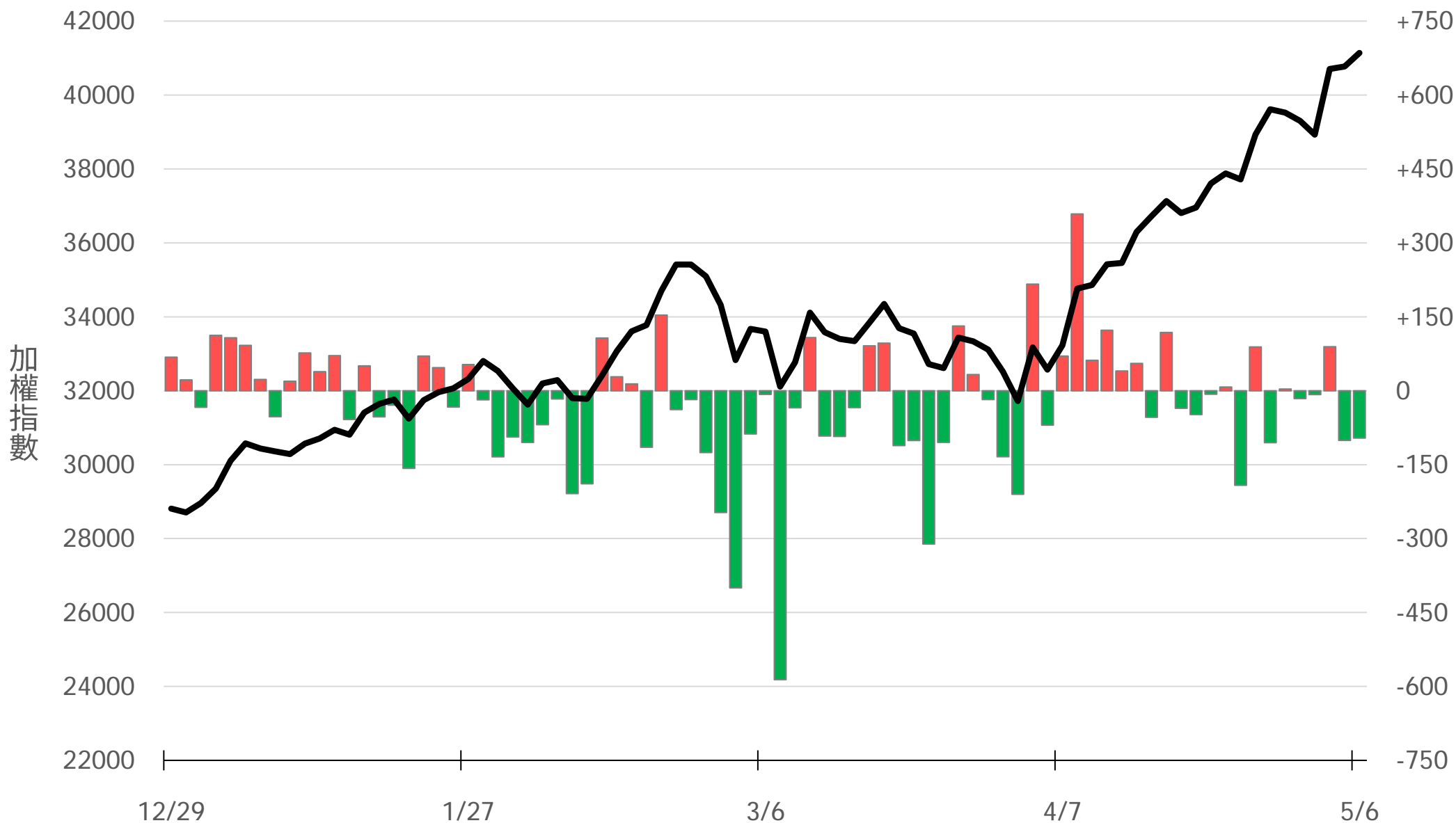
外資選權OI淨金額(億元)

+1.46



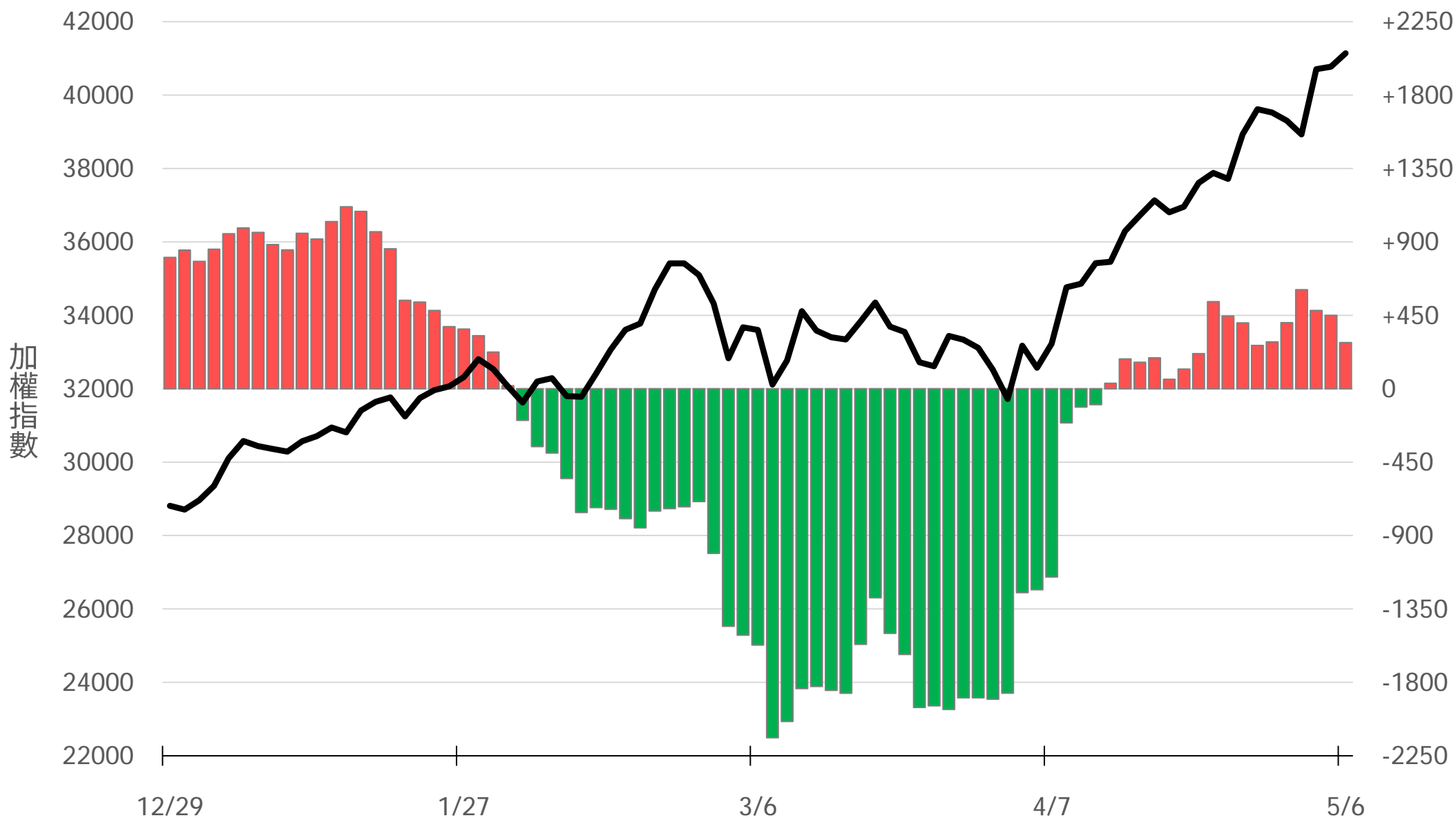
自營買賣超(億元)

-96.10



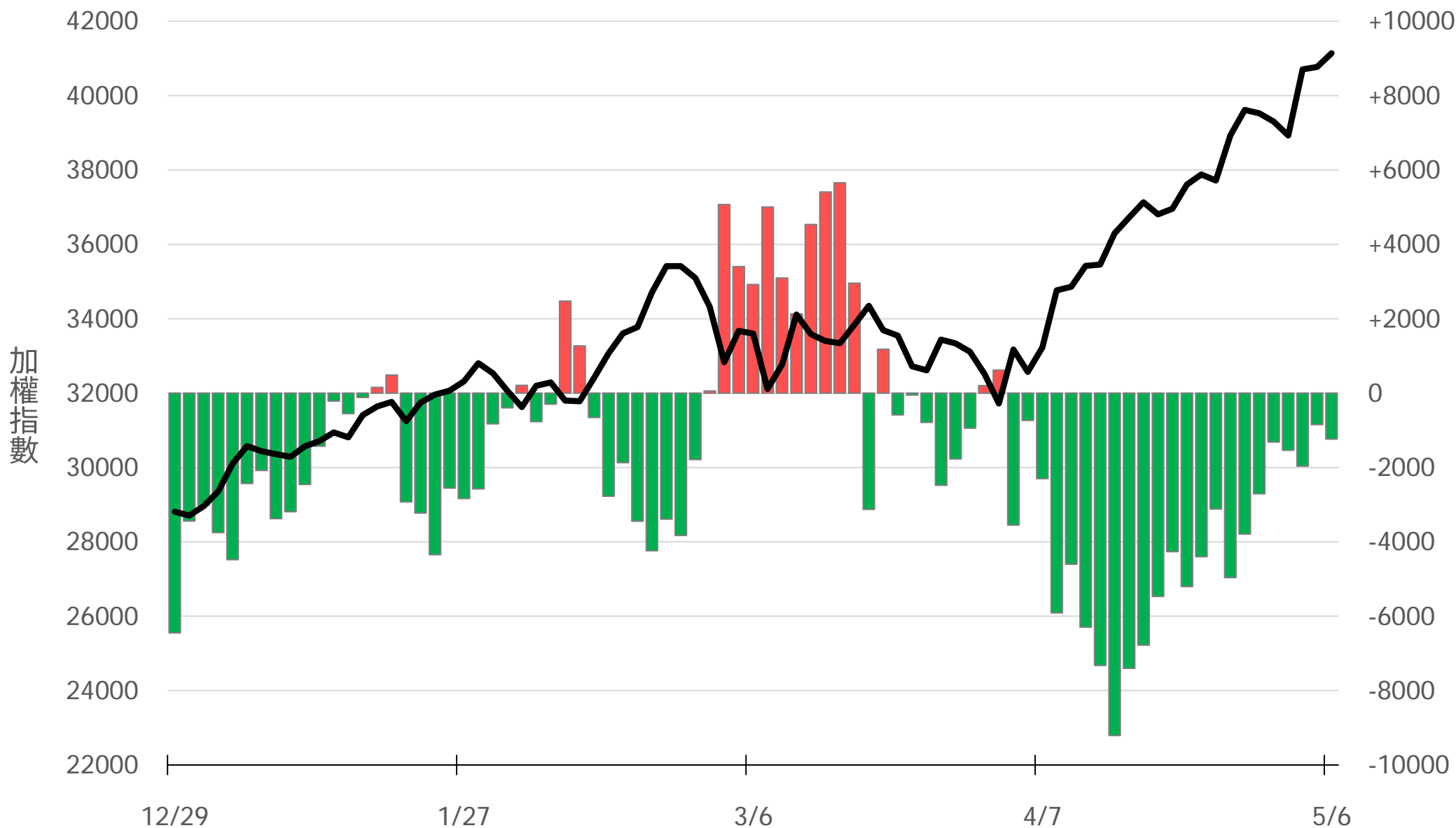
自營近20日累計買賣超(億元)

+282.57



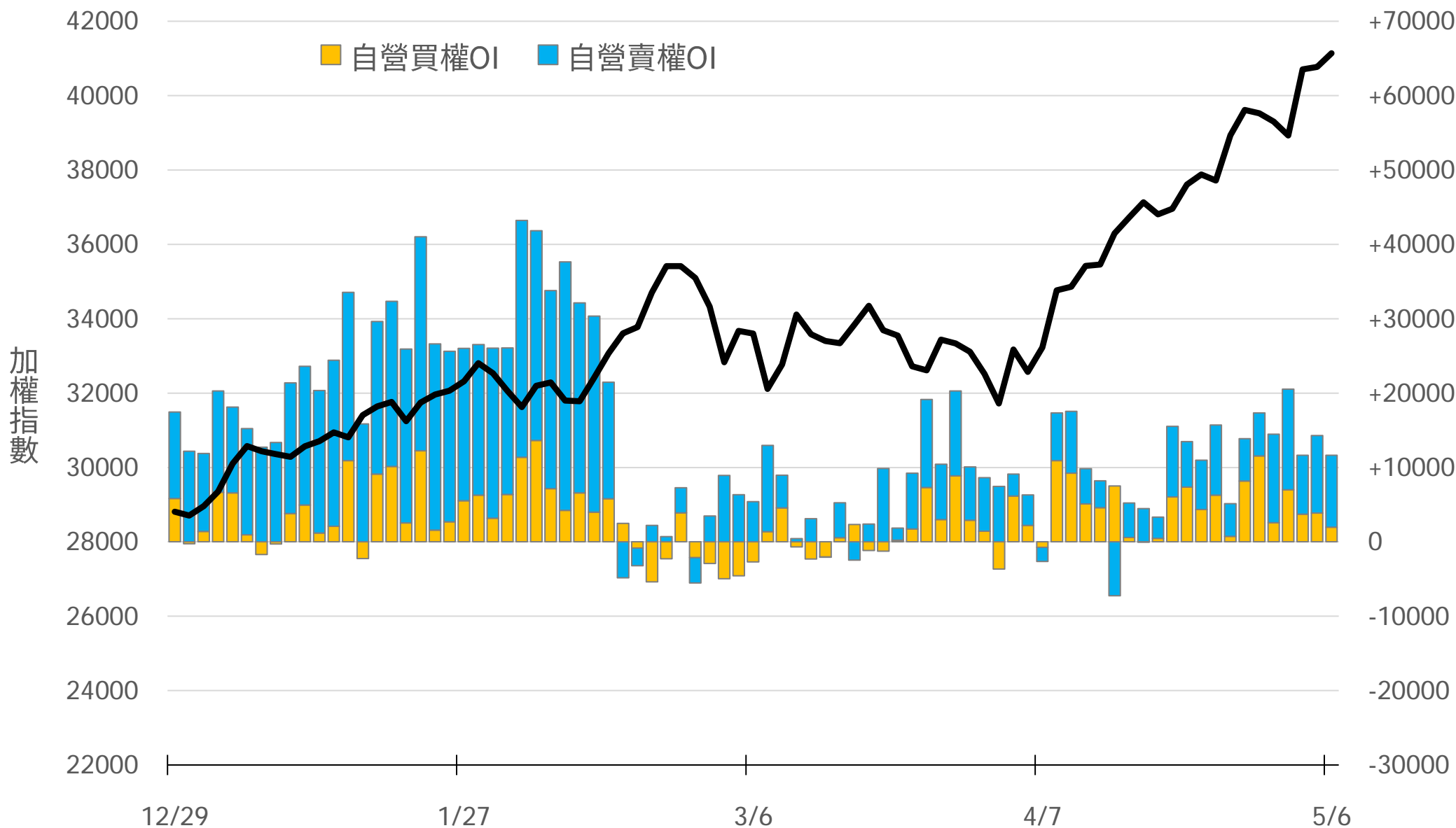
自營台指期OI(口)

-1237



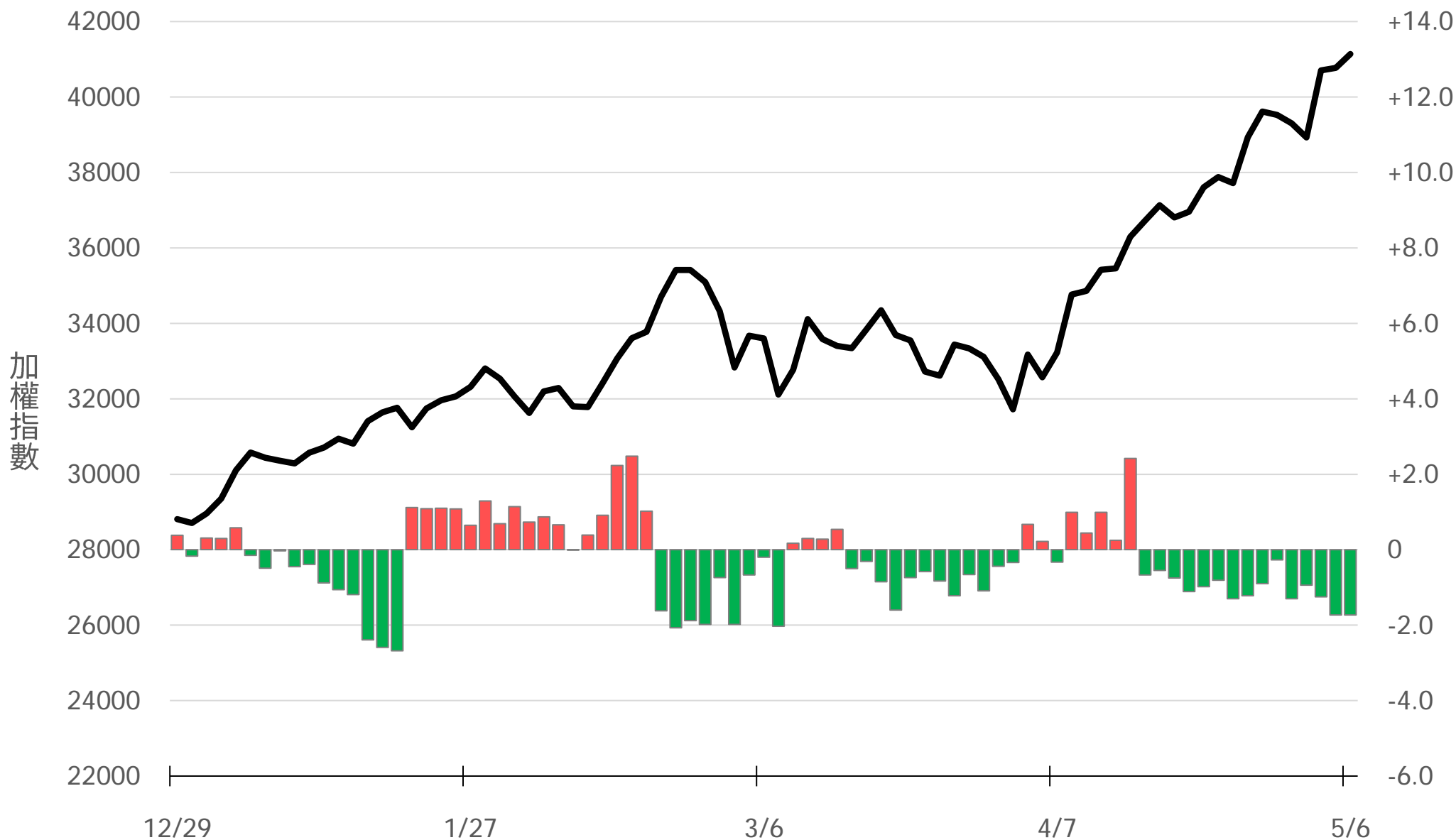
自營選權OI(口) 0軸以上為買方，以下為賣方

買權 **+1960**
賣權 **+9690**



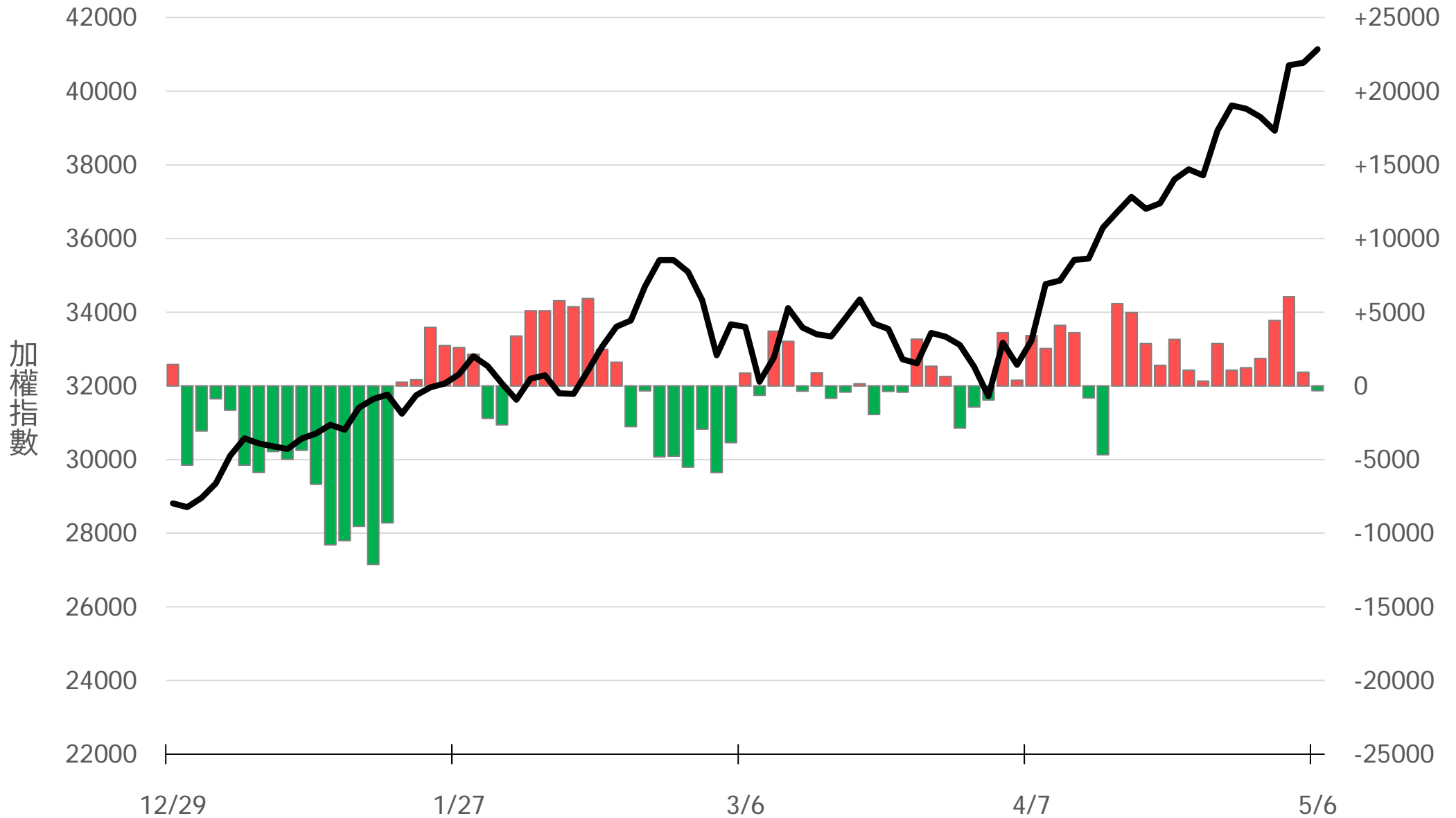
自營選權OI淨金額(億元)

-1.73



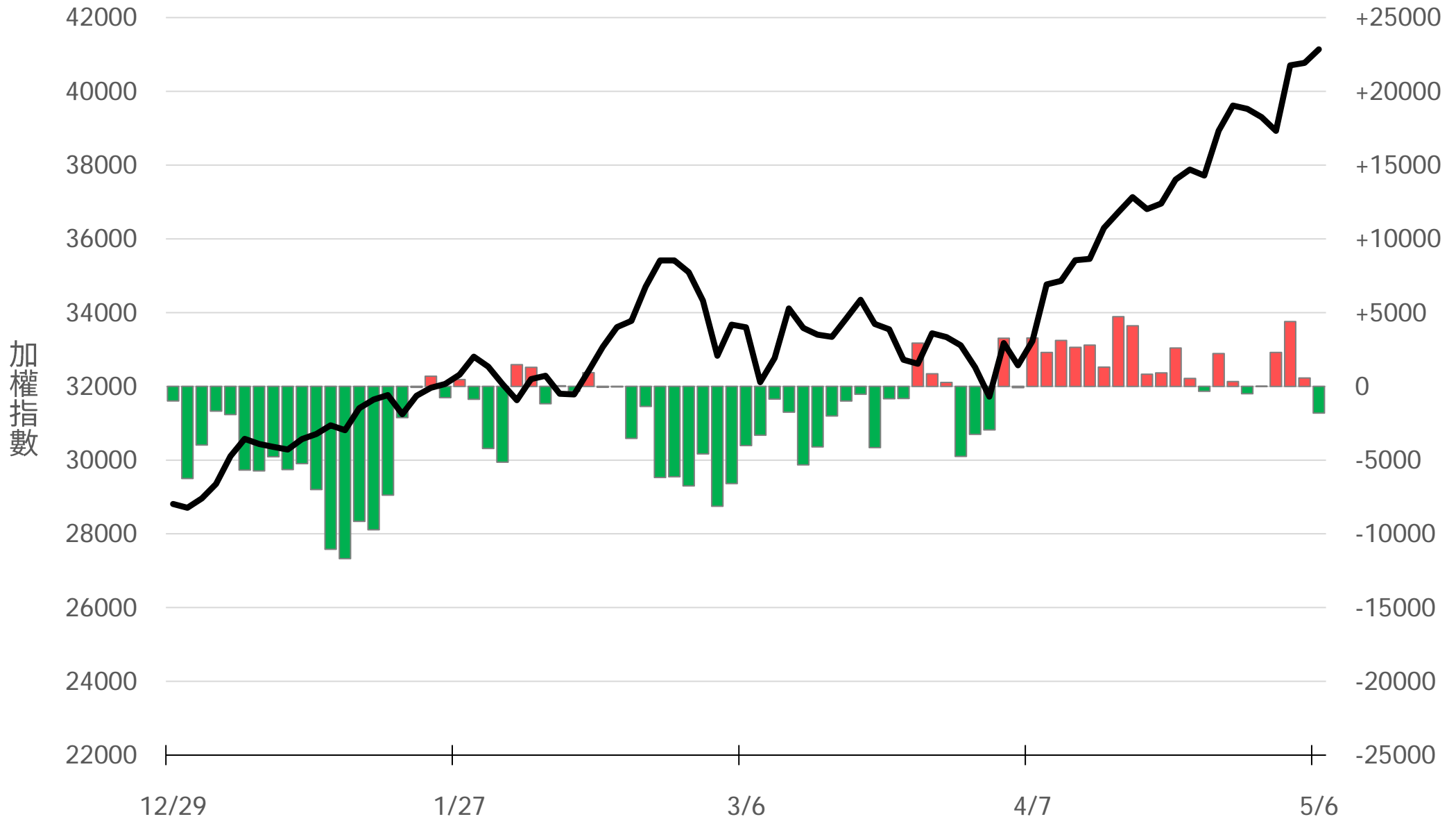
十特近月台指期O(口)

-329



十特全月台指期O(口)

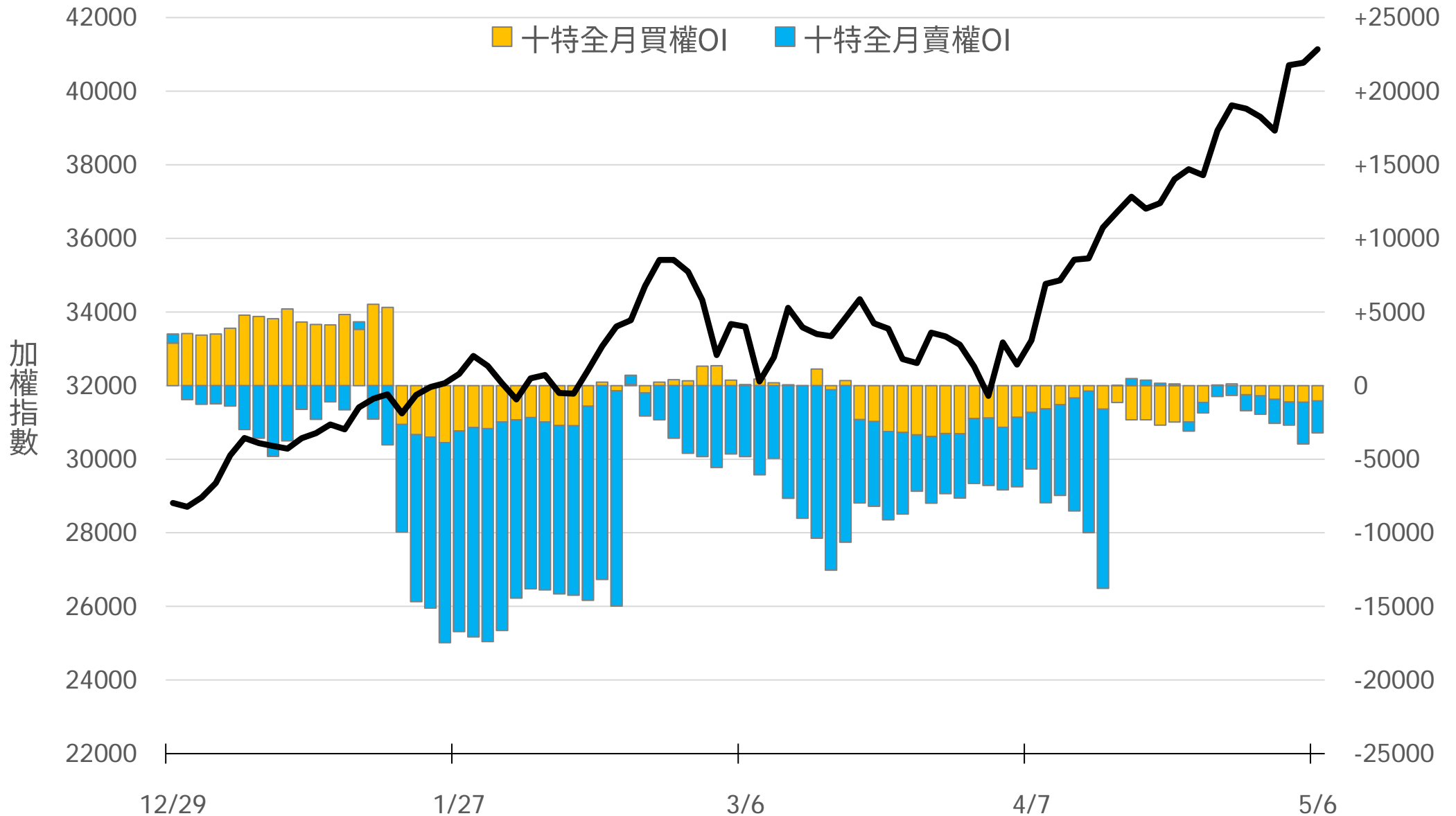
-1813



十特近月選權OI(口)

0軸以上為買方
0軸以下為賣方

買權 -1039
賣權 -2174

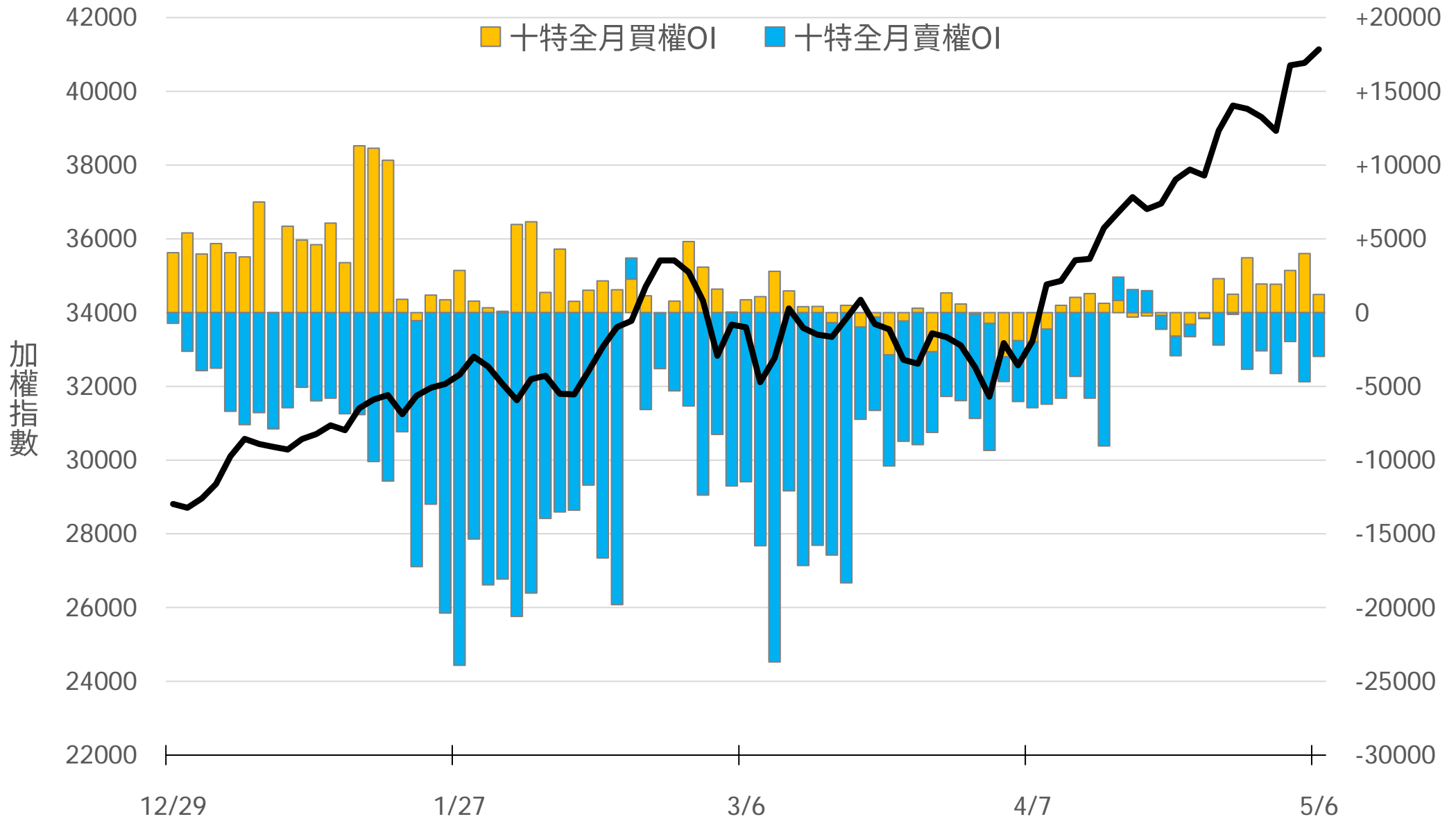


十特全月選權OI(口)

0軸以上為買方
0軸以下為賣方

買權
賣權

+1237
-2973



台指期盤後快訊



永豐期貨股份有限公司 | 台北市重慶南路一段2號8樓 | 02-2381-1799 | 114年金管期總字第010號 | 顧問事業部

本研究報告純屬研究性質僅供參考，不保證其完整性及精確性，報告內容具時效性，邇後若有變更，本公司將不做預告或主動更新。交易人決策時應衡量自身需求與交易風險，並就交易結果自行負責，本公司恕不負任何法律責任，亦不作任何保證。未經授權，禁止任何形式抄襲、引用或轉載。