



SGX

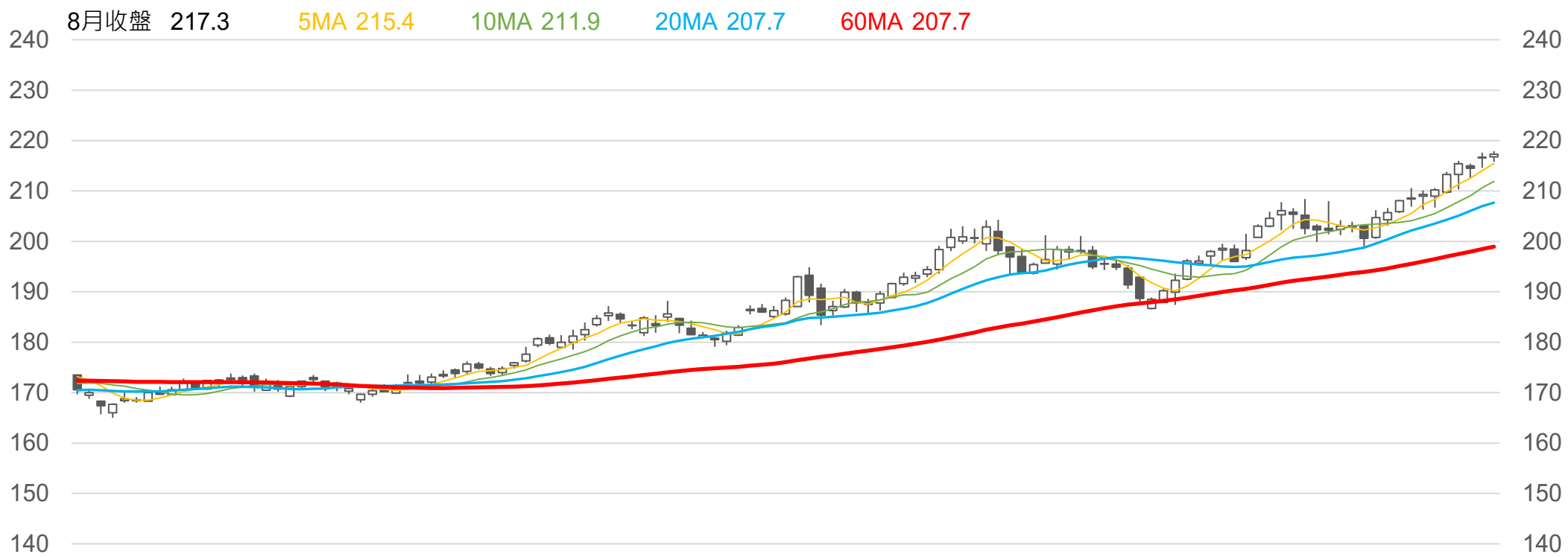
TSR20橡膠日報

2026年5月6日 永豐期貨顧問事業部編制

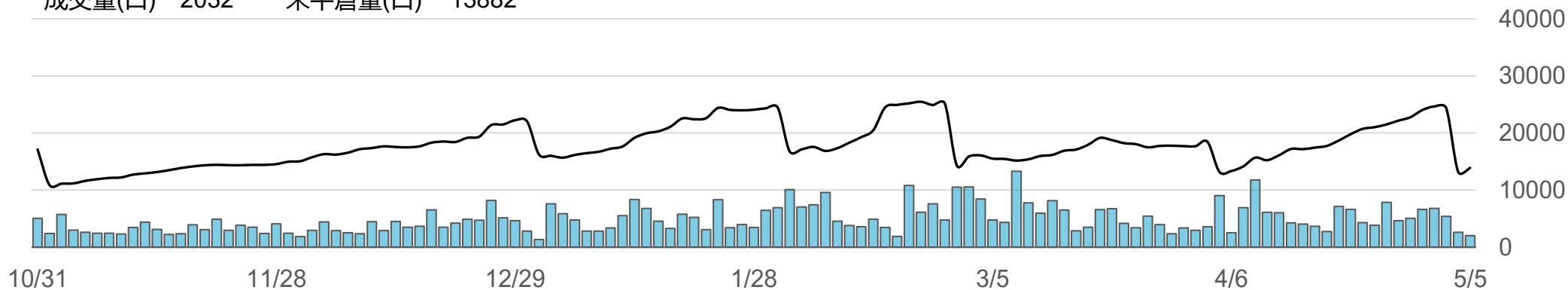
TSR20橡膠期貨收盤行情表

月份	結算	變動	變動%	交易量	OI	OI增減	跨月	價差	變動
06	217.8	+0.6 ▲	0.28%	2033	8783	+109	06/07	-0.4	-0.0
07	217.4	+0.6 ▲	0.28%	2448	23166	-748	07/08	-0.1	+0.0
08	217.3	+0.6 ▲	0.28%	2032	13882	+694	08/09	+0.1	+0.1
09	217.4	+0.7 ▲	0.32%	1251	10288	+457	09/10	-0.2	-0.0
10	217.2	+0.7 ▲	0.32%	322	5585	-19	10/11	+0.3	-0.1
11	217.5	+0.6 ▲	0.28%	121	4695	+54	11/12	+0.2	-0.1
12	217.7	+0.5 ▲	0.23%	32	2028	+14	12/01	+0.3	+0.2
01	218.0	+0.7 ▲	0.32%	3	1146	+2	01/02	+0.2	-0.1
02	218.2	+0.6 ▲	0.28%	0	222	0	02/03	+0.1	+0.1
03	218.3	+0.7 ▲	0.32%	0	100	0	03/04	+0.2	-0.1
04	218.5	+0.6 ▲	0.28%	0	0	0	04/05	+0.4	0
05	218.9	+0.6 ▲	0.27%	0	0	0	跨月價差 = 遠月 - 近月		

橡膠期貨最熱絡月份(第3個月)日K連續圖



成交量(口) 2032 未平倉量(口) 13882



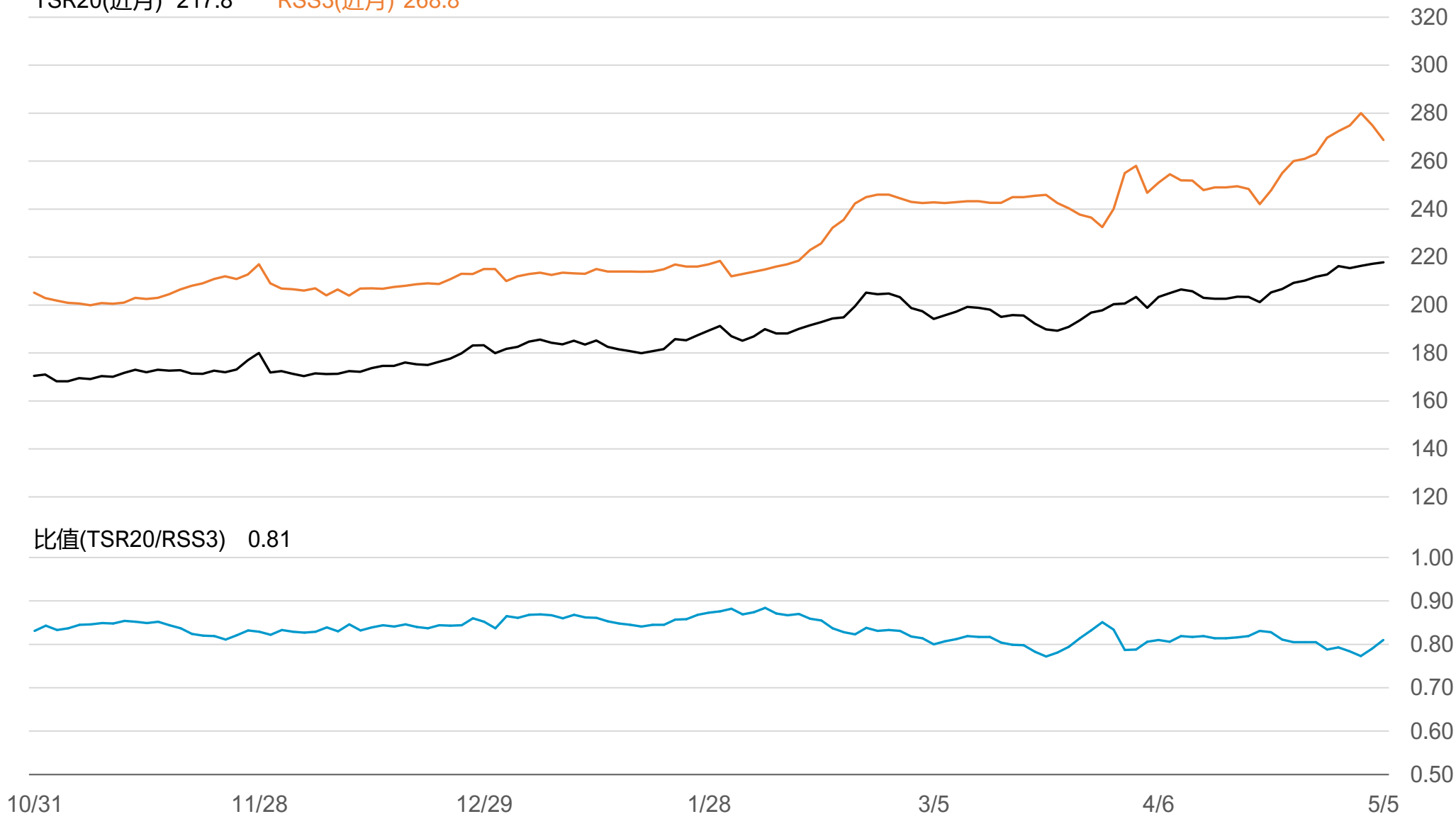
橡膠期貨近3個月價格走勢圖

6月 217.8 7月 217.4 8月 217.3



SGX TSR20/RSS3比值走勢圖

TSR20(近月) 217.8 RSS3(近月) 268.8



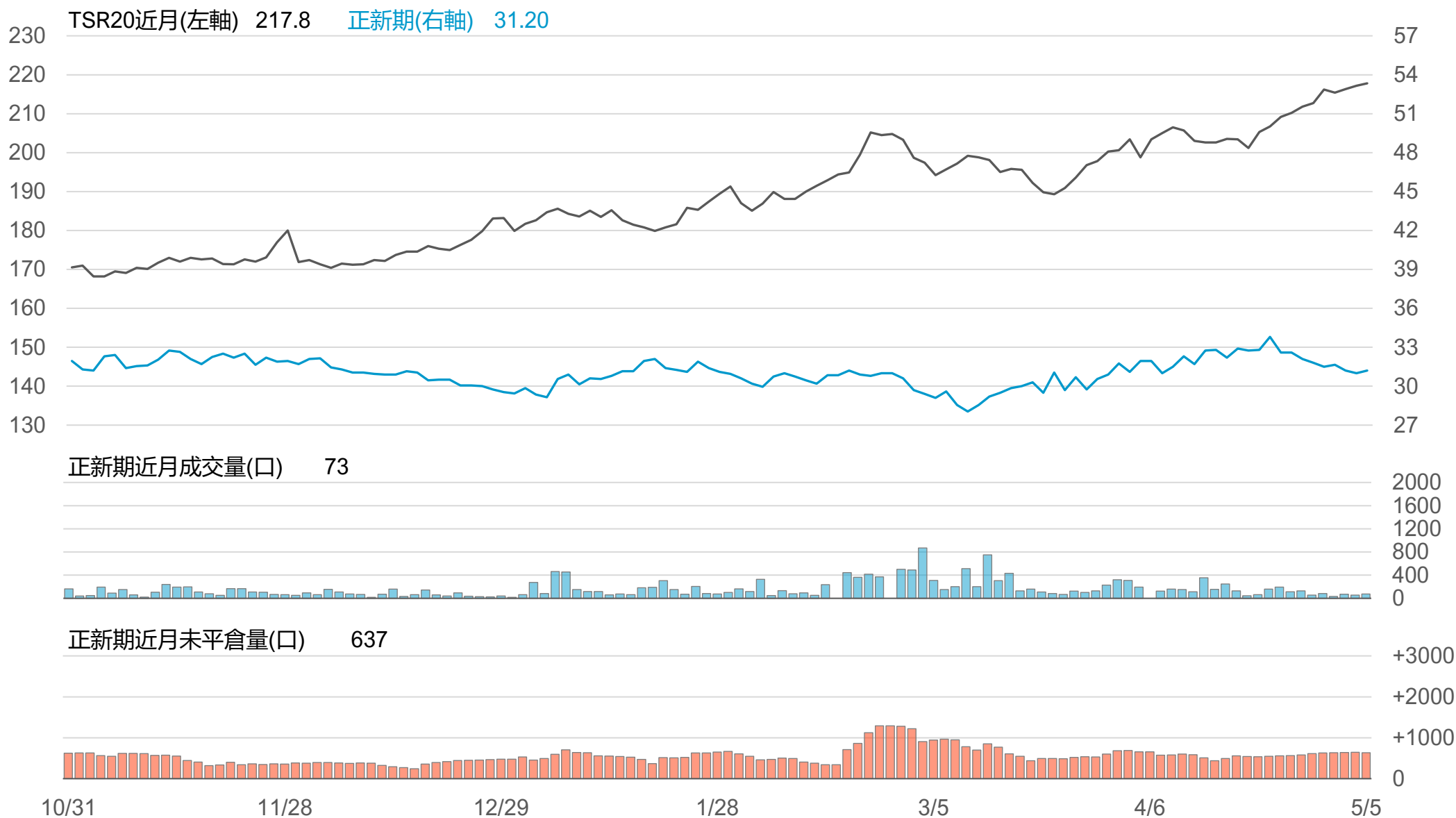
橡膠個股期收盤行情 - 正新(2105)

代碼	月份	收盤	變動	變動%	成交量(口)	OI(口)	增減(口)
FK	05	31.2	+0.20 ▲	0.65%	73	637	-6
FK	06	31.25	+0.15 ▲	0.48%	13	40	+12

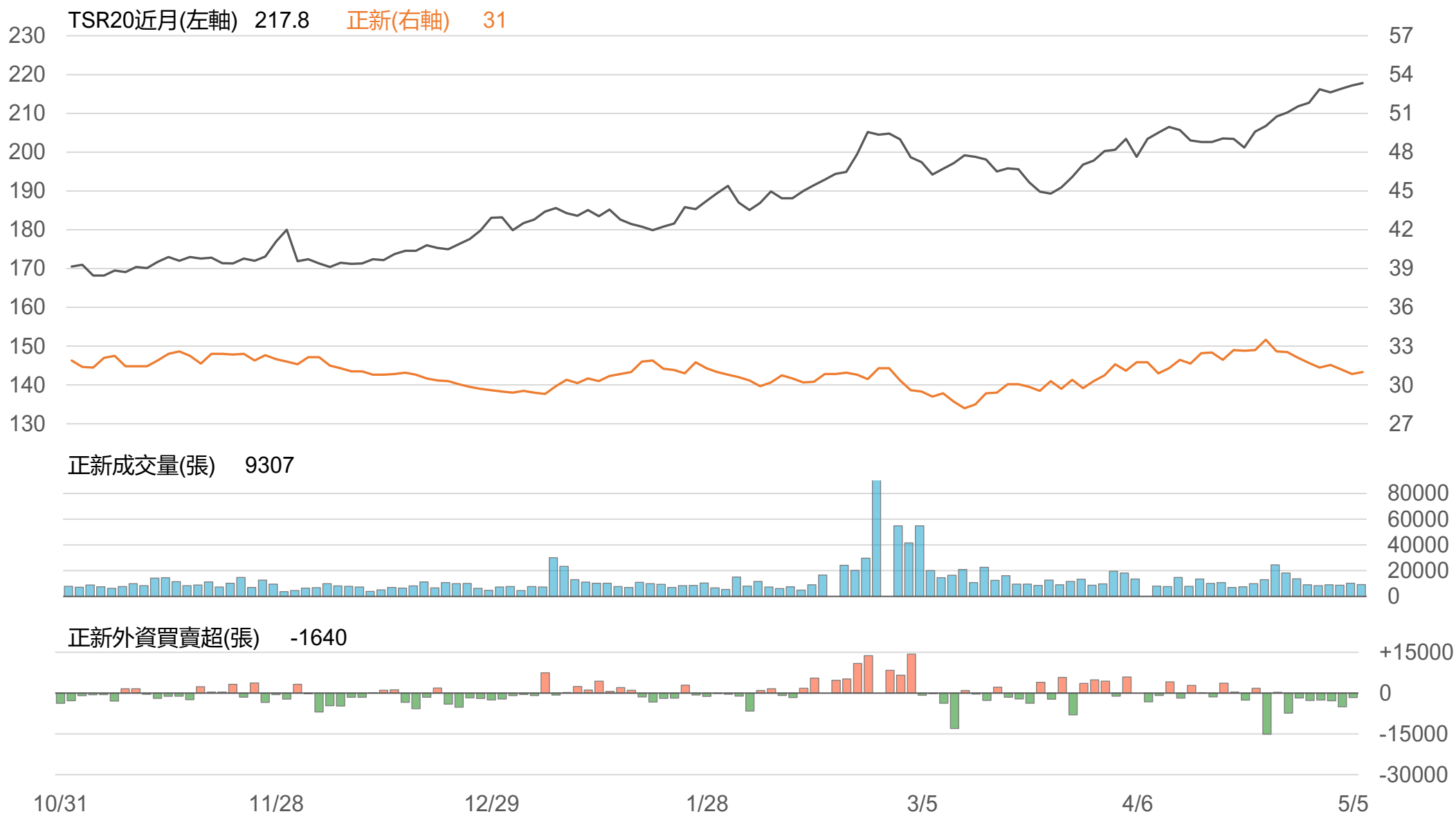
橡膠類股收盤行情

代號	公司	收盤	變動	變動%	成交量(張)	外資買賣超	
						連續(日)	累計(張)
2105	正新	31	+0.15 ▲	0.49%	9307	連7賣	-23955
2101	南港	33.5	+0.40 ▲	1.21%	781	連1買	+291
2102	泰豐	18.5	-0.10 ▼	0.54%	588	連7賣	-1612
2106	建大	17.35	+0.25 ▲	1.46%	378	連1買	+105
2109	華豐	14.1	-0.20 ▼	1.40%	223	連3賣	-32

TSR20 / 正新期(FK)



TSR20 / 正新(2105)



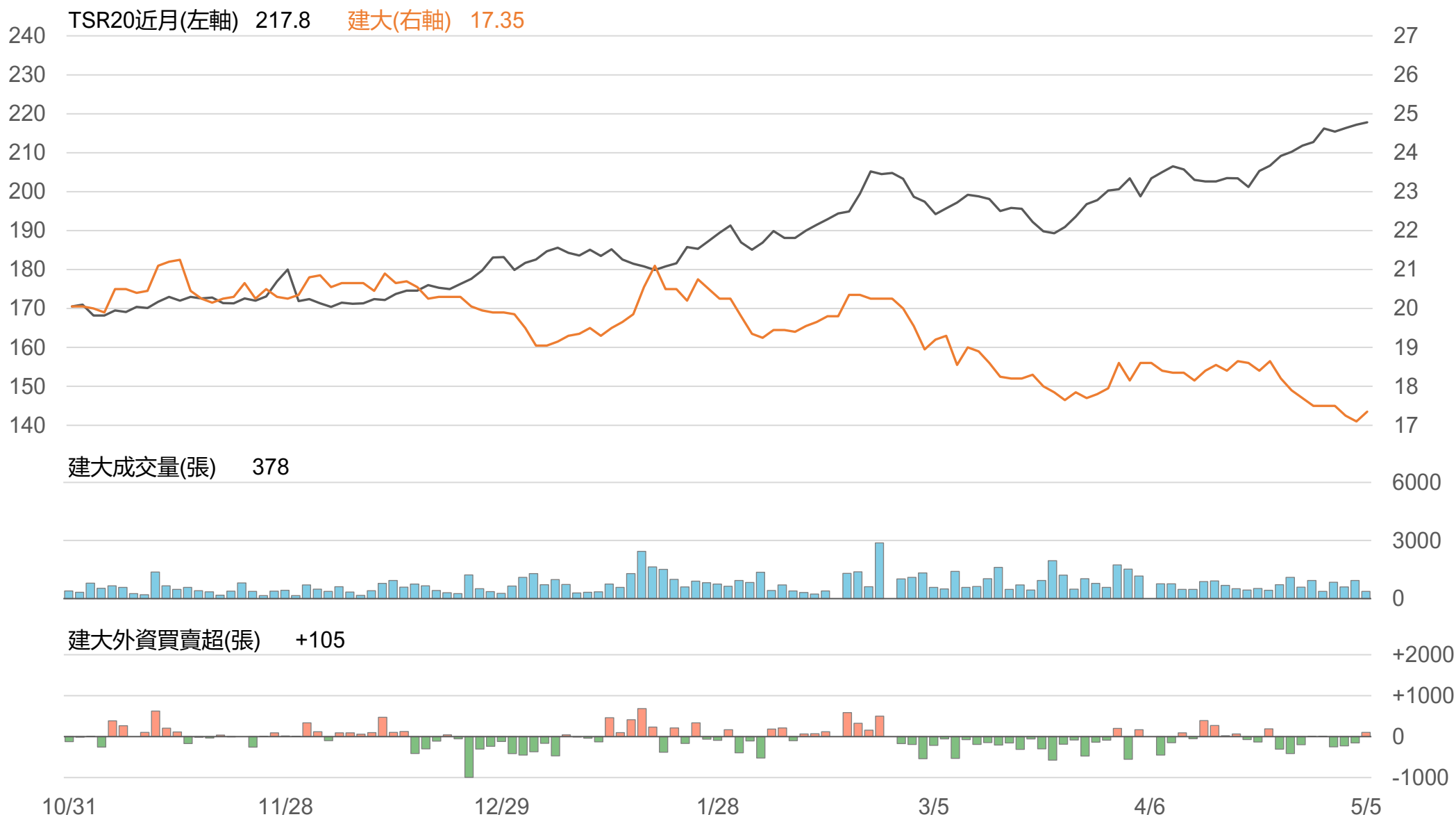
TSR20 / 南港(2101)



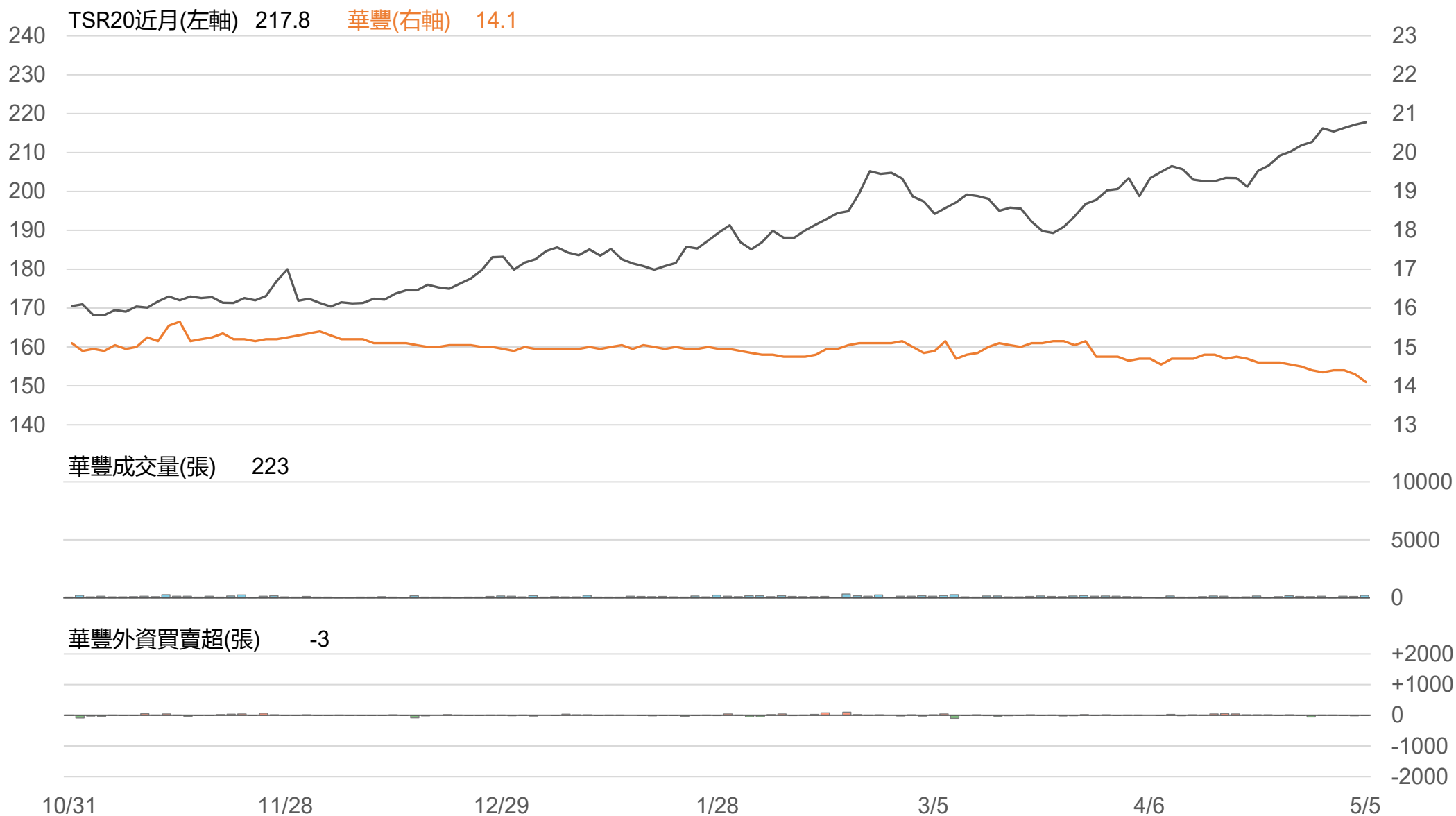
TSR20 / 泰豐(2102)



TSR20 / 建大(2106)



TSR20 / 華豐(2109)



敬語

本研究報告純屬研究性質僅供參考，不保證其完整性及精確性，報告內容具時效性，邇後若有變更，本公司將不做預告或主動更新。交易人應審慎考量本身之需求及交易可能衍生之風險，並就交易結果自行負責，本公司恕不負任何法律責任，亦不作任何保證。未經本公司授權，禁止以任何形式複製、轉載或節錄。

永豐期貨股份有限公司 | 台北市重慶南路一段2號8樓 | 02-2381-1799 | 114年金管期總字第010號 | 顧問事業部