

台指期盤後快訊

永豐期貨顧問事業部編製



收盤行情表

2026年5月5日 星期二

合約	收盤	漲跌	漲跌幅	成交量	OI	OI增減
加權指數	40769.29	+64.15	+0.16%	1.036486	兆元	
台指05	41034	-22	-0.05%	99868	83828	+1209
台指06	41128	-10	-0.02%	1012	4707	+54
小台05	41034	-22	-0.05%	254647	27757	-748
小台06	41128	-10	-0.02%	8407	5027	-224
微台05	41034	-22	-0.05%	319211	40087	-8653
微台06	41128	-10	-0.02%	18456	9051	-1013
電子05	2658.65	+0.45	+0.02%	302	449	+11
金融05	2505.8	+12.80	+0.51%	378	528	+14
非金05	14268	+98.00	+0.69%	42	100	+9

今日無台選結算

不是見高點而是進入新區間

指數週二上漲64.15點，收在40769.29點，成交量1.04兆元。台指期下跌22點至41034點，正價差為264.71點。籌碼面部分，三大法人賣超27.37億元；而在台指期淨部位方面，三大法人淨空單增加3964口至-5326口，其中外資淨空單增加5183口至-48687口；十大交易人中的特定法人全月份台指期淨多單減少3826口至560口。

昨日台股在市場情緒全面點燃之下出現歷史級別的強勢噴出，資金明顯呈現追價態勢，而今日盤勢並未出現多數人原先預期的急速拉回，反而以極小幅震盪整理消化短線過熱籌碼，這本身就是一種偏多訊號，代表多方控盤力道仍然穩固，從期貨夜盤來看，雖然受到中東地緣政治風險升溫影響一度出現快速下探，但低點買盤承接力道相當明確，價格迅速收復失土，顯示市場對於突發利空的耐受度正在提高，也意味著當前主導行情的核心資金並未撤退，反而持續鎖定具備成長性的權值與指標族群進行布局，而投顧機構在此時同步上調目標價，並非單純情緒性喊多，而是反映基本面與產業趨勢的再評價，但從昨日急漲後今日能夠穩住的結構來看，市場已經用實際走勢說明資金態度偏向樂觀，我們先前即已預告此波行情具備延續性，而非單日行情，現在盤勢的表現正逐步驗證這樣的判斷，短線操作上不宜過度追高，但也不需要因為指數高檔就過度恐慌，反而應關注拉回過程中的承接力道與主流族群是否維持強勢，只要核心權值沒有轉弱，整體多頭格局仍將延續，後續若能在高檔完成良性整理，反而有利於下一波攻勢的展開。

選擇權未平倉量部分，05月買權最大OI落在38000點，賣權最大OI落在26900點；05月F2買權最大OI落在44500點，賣權最大OI落在34500點。全月份未平倉量put/call ratio值由1.7下降至1.55。VIX指數上升1.13至36.72。外資台指期買權淨金額2.14億元；賣權淨金額0.74億元。(永豐期貨研調)

三大法人籌碼變化 單位：口 / 億元

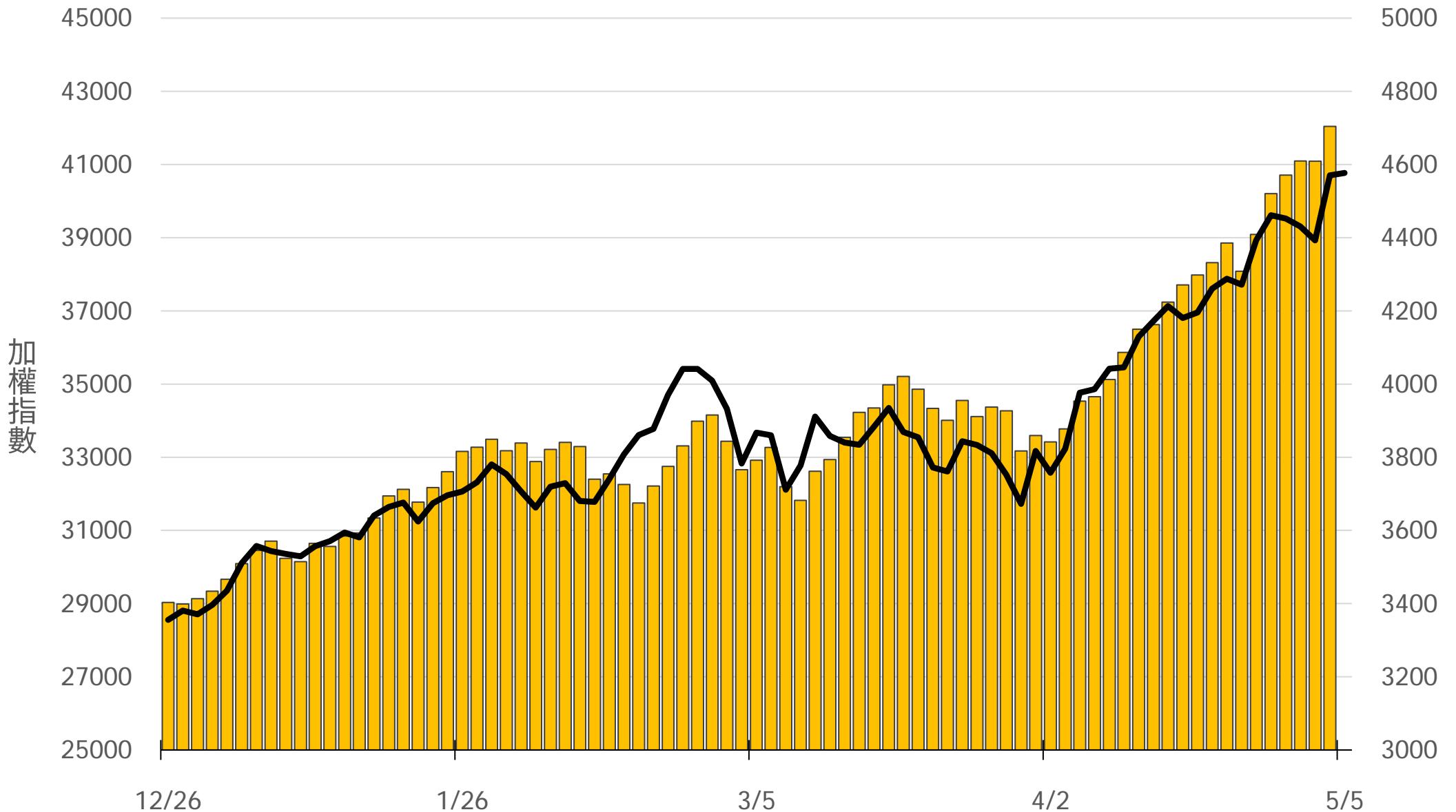
	現貨 (金額)	台指 (口數)	Call (口數)	Put (口數)	Call (金額)	Put (金額)
外資	+39.39	-48687 (-5183)	2754 (+17)	2524 (+1154)	2.14 (-0.17)	0.74 (+0.39)
投信	+34.11	44209 (+103)	-521 (-112)	67 (+2)	-1.32 (-0.02)	0 (0)
自營	-100.87	-848 (+1116)	3868 (+144)	10414 (+2506)	-2.31 (-0.53)	-0.58 (-0.05)
合計	-27.37	-5326 (-3964)	6101 (+49)	13005 (+3662)	-1.49 (-0.72)	0.16 (+0.34)

十大交易人期權淨部位(口)

	十大(特定人)		十大(非特定人)		全市場OI
	近月	其他月	近月	其他月	
台指	921 (-5131)	-361 (+1305)	1372 (+1372)	-1372 (-1372)	99459 (-456)
買權	-1139 (-26)	5148 (+1178)	4518 (+303)	-10374 (-2902)	76587 (+23598)
賣權	-2829 (-1250)	-1867 (-1478)	1616 (+155)	2664 (-1334)	118434 (+28400)

上市融資餘額(億元) 圖表僅更新至前一日數據

4703.9



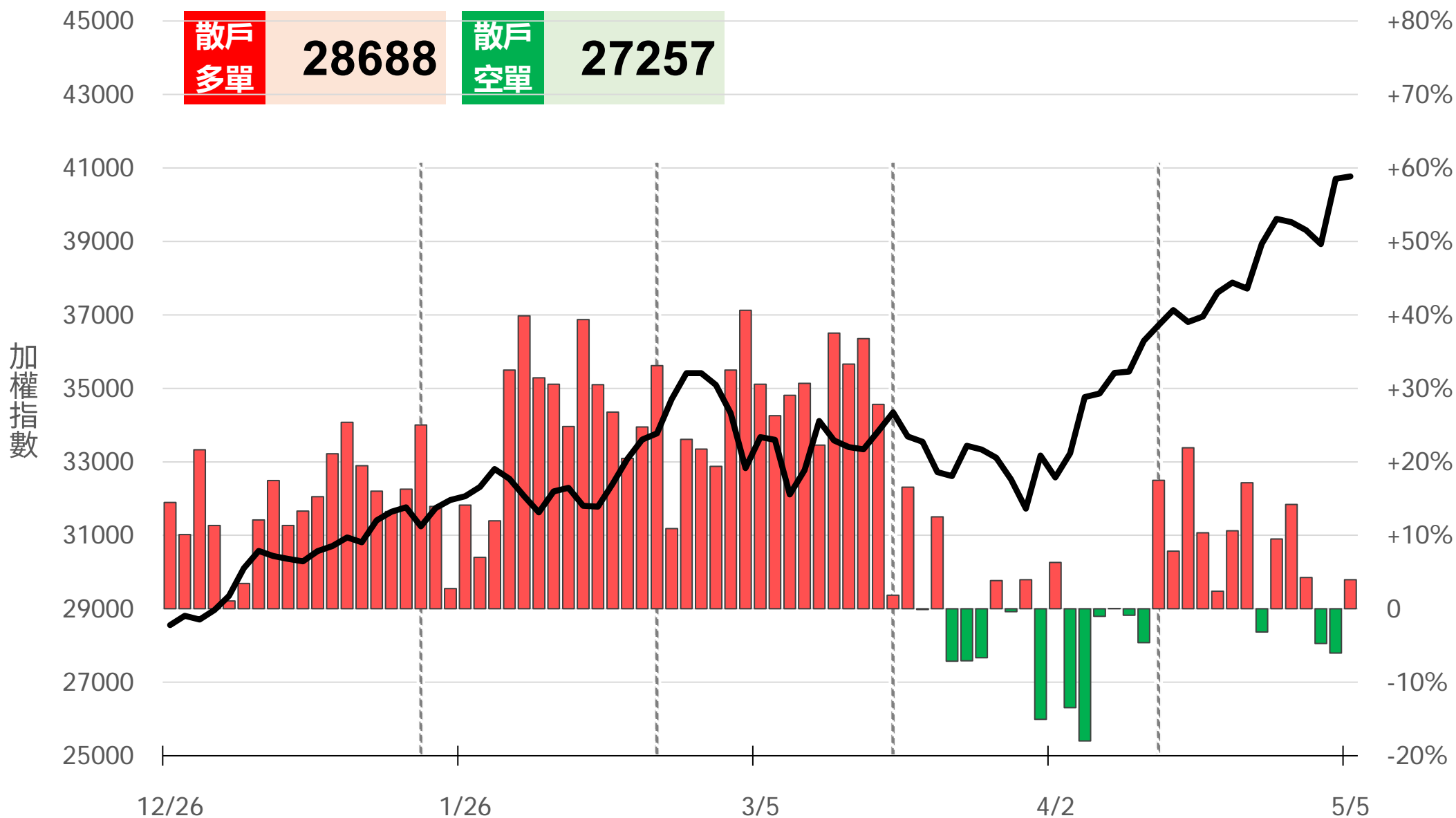
小台散戶多空比

散戶多單=全市場OI-三大法人多單(虛線為結算日)

散戶空單=全市場OI-三大法人空單

散戶多空比=(散戶多單-散戶空單)/全市場OI x 100%

+3.96%



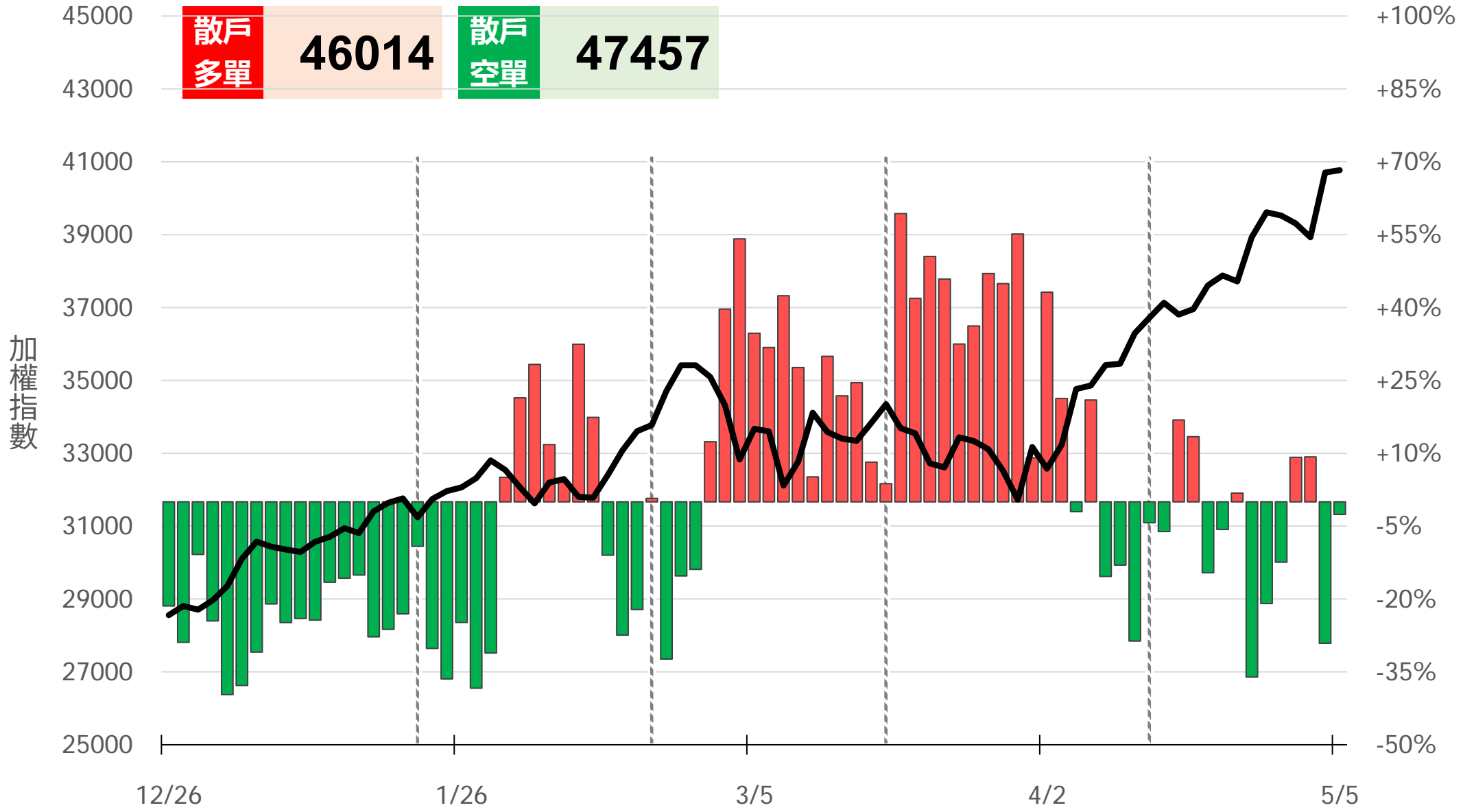
微台散戶多空比

散戶多單=全市場OI-三大法人多單(虛線為結算日)

散戶空單=全市場OI-三大法人空單

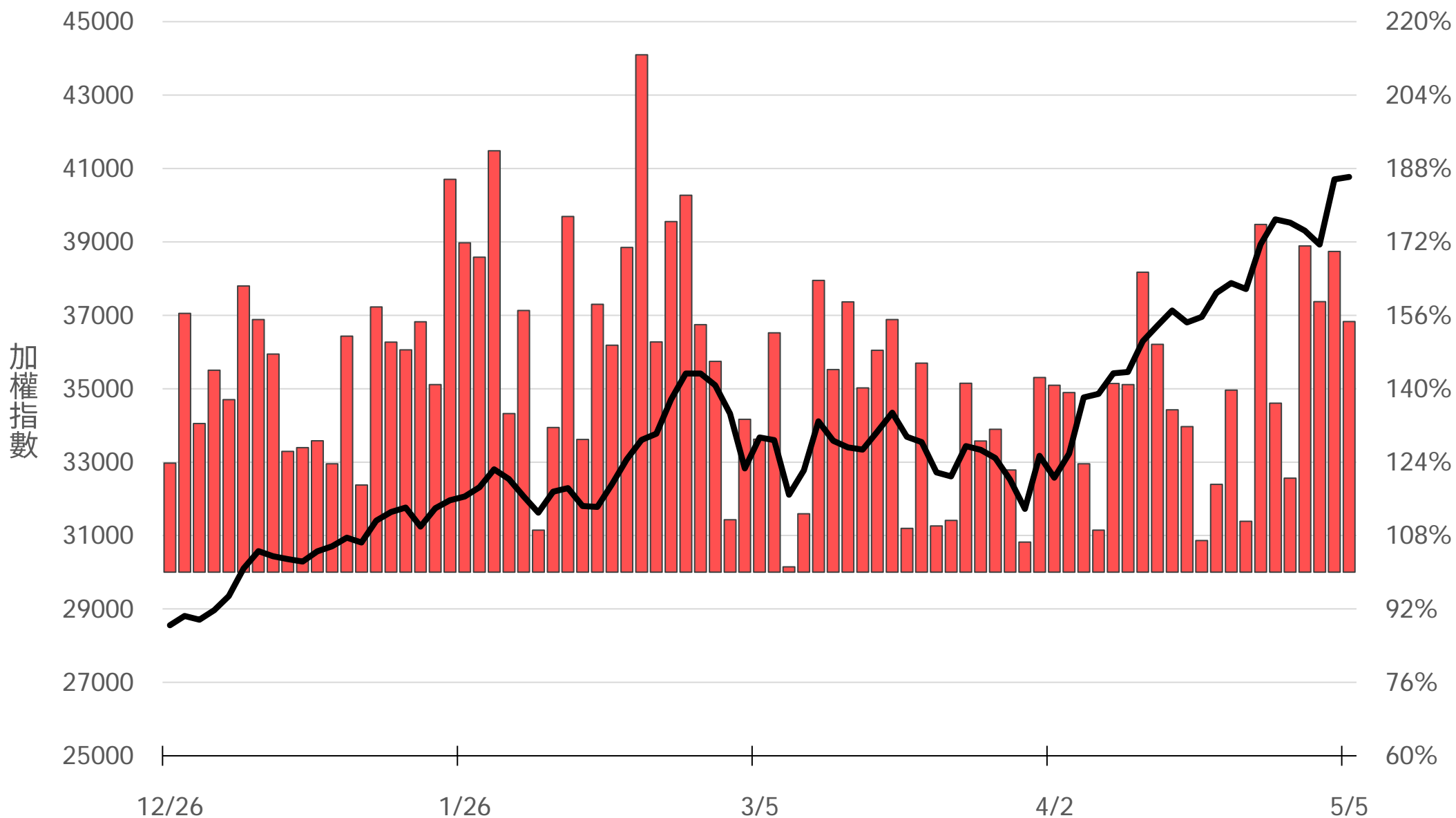
散戶多空比=(散戶多單-散戶空單)/全市場OI x 100%

-2.57%



Put/Call Ratio

154.64%



05月W1大量區

買權 43000
(4801口)

賣權 34000
(2612口)

(+1006) 1288	41300	42 (+25)
144	41250	0
(+1607) 1910	41200	24 (+21)
193	41150	5
(+639) 788	41100	57 (+29)
161	41050	29
(+901) 1767	41000	313 (+78)
198	40950	28
(+337) 421	40900	215 (+178)
166	40850	107
(+611) 1115	40800	405 (+181)
(+150) 204	40750	276 (+194)
(+398) 606	40700	710 (+575)
(+113) 163	40650	305 (+213)
(+200) 316	40600	432 (+286)
(+62) 125	40550	223 (+182)
(+115) 306	40500	888 (+678)
(+53) 76	40450	223 (+147)
(+185) 342	40400	722 (+602)
(+16) 98	40350	172 (+123)
(+26) 100	40300	1444 (+1260)

Put

Call

05月F2大量區

買權 **44500**
(335口)

賣權 **34500**
(754口)

(+7) 33	41300	Put	0	-
1	41250		0	
(+3) 133	41200		0	(-1)
1	41150		0	
(+2) 12	41100		5	(+1)
0	41050		0	
(+10) 151	41000		32	(+25)
2	40950		1	
(+3) 10	40900		14	(+6)
3	40850		0	
(+88) 96	40800		25	(+19)
(+2) 4	40750		1	(+1)
(+4) 66	40700		16	(+8)
(+1) 3	40650		1	-
- 5	40600		10	(+7)
(+2) 4	40550		0	(-1)
(+1) 26	40500	67	(+60)	
- 0	40450	6	(+6)	
- 8	40400	3	(+2)	
- 0	40350	0	-	
- 7	40300	35	(+31)	

Call

05月W2大量區

買權 41500
(125口)

賣權 35300
(313口)

(+2) 4	41400	Put	2	-
0	41350		0	-
- 0	41300		0	-
0	41250		0	-
- 20	41200		1	(+1)
0	41150		0	-
- 3	41100		3	(+3)
0	41050		0	-
(+2) 27	41000		19	-
0	40950		0	-
- 1	40900	1	(+1)	
0	40850	0	-	
(+5) 8	40800	13	(+12)	
0	40750	0	-	
(+4) 7	40700	3	-	
- 0	40650	1	-	
(+3) 6	40600	2	-	
- 0	40550	0	(-1)	
- 3	40500	8	(-2)	
- 0	40450	1	-	
(+1) 1	40400	13	(+3)	

Call

05月大量區

買權 38000
(1354口)

賣權 26900
(2018口)

Delta	Volume	Price	Call	Put	Change
(+620)	622	42000	42000	18	(+16)
	133	41900		0	
(+151)	151	41800		0	-
	99	41700		4	
(+95)	115	41600		2	(+2)
	263	41500		9	
(+156)	159	41400		6	(+6)
	165	41300		11	
(+68)	93	41200		5	(-14)
	110	41100		61	
(+565)	566	41000		65	(+65)
	105	40900		35	
(+586)	589	40800		38	(+37)
	397	40700		52	
(+94)	97	40600		42	(+39)
(+259)	259	40500		86	(+85)
(+88)	91	40400		39	(+37)
(+116)	116	40300		38	(+37)
(+133)	136	40200		48	(+38)
(+408)	408	40100		74	(+73)
(-6)	1311	40000	40000	377	(+367)

Call

Put

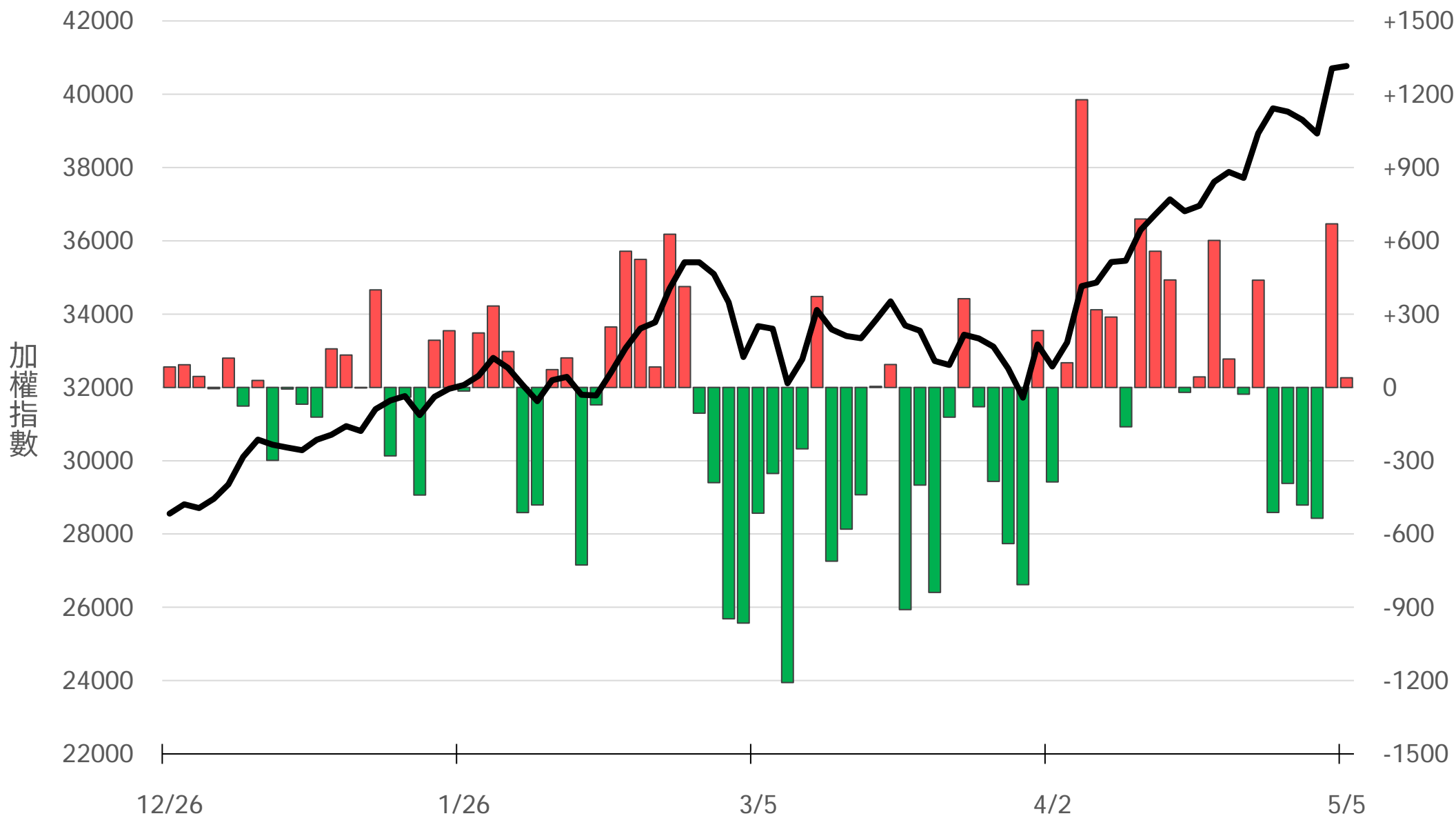
台指選波動度

VIX ▲ 36.72 買權 IV ▼ 32.57
賣權 IV ▲ 33.35



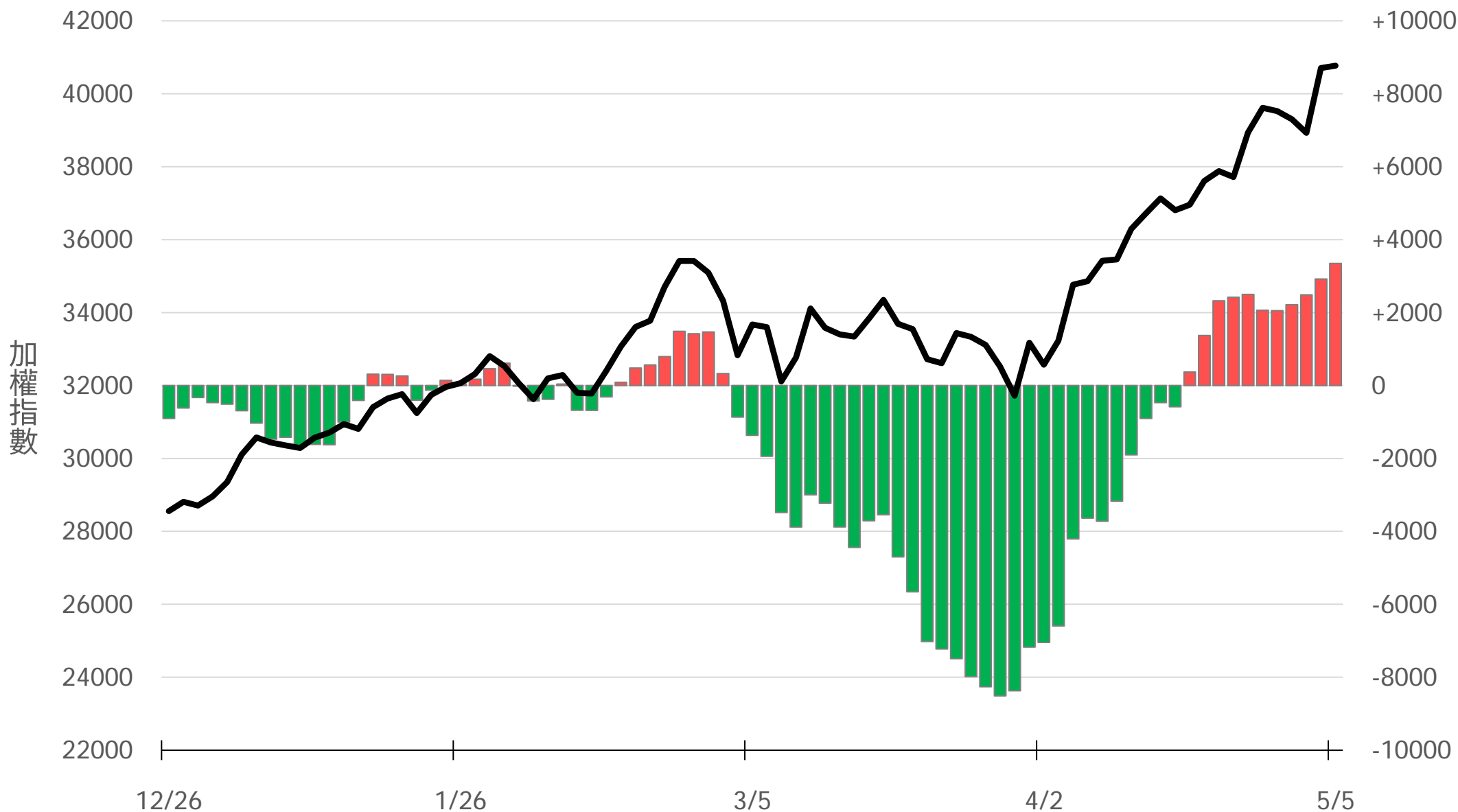
外資買賣超(億元)

+39.39



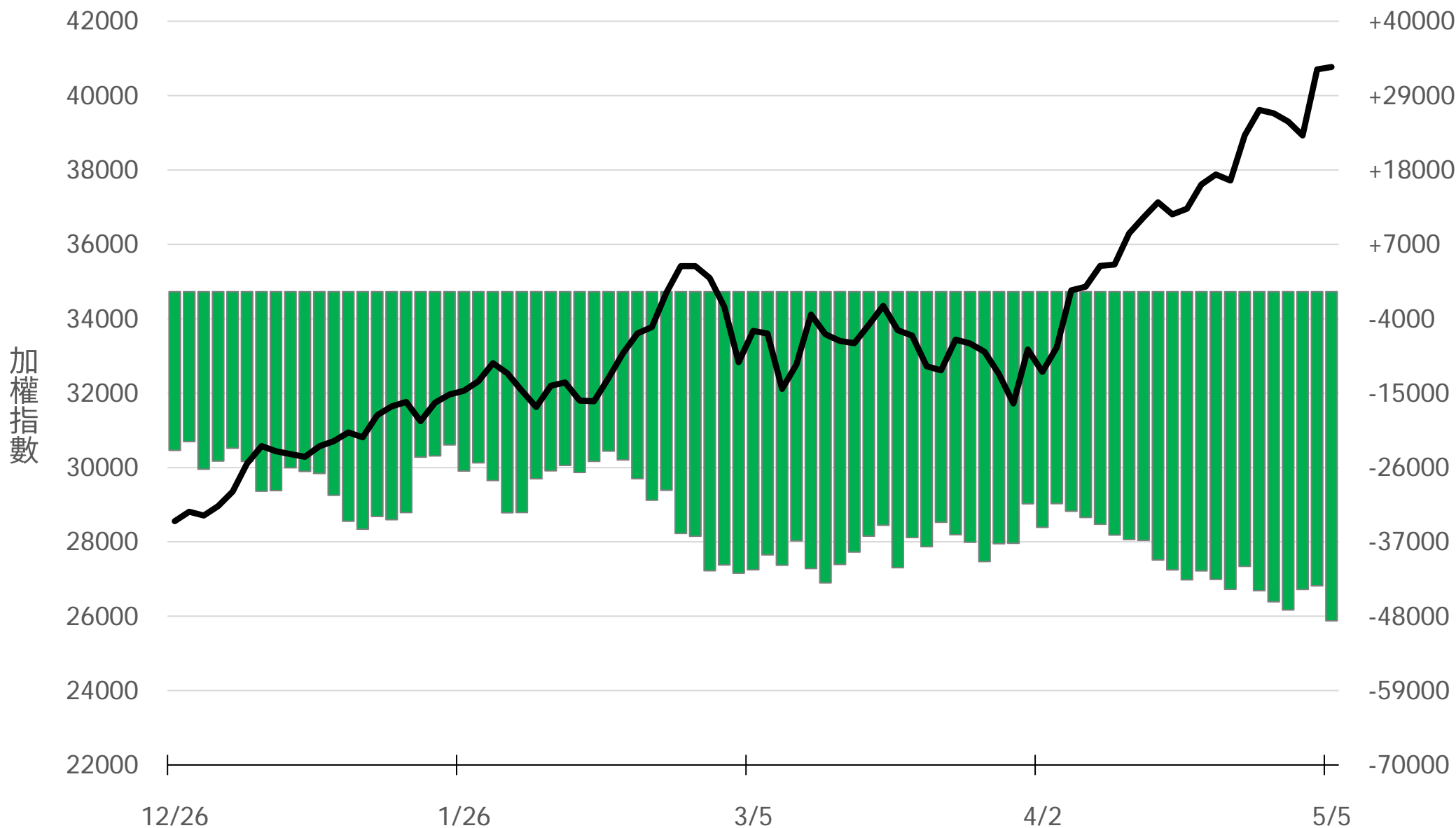
外資近20日累計買賣超(億元)

+3348.35



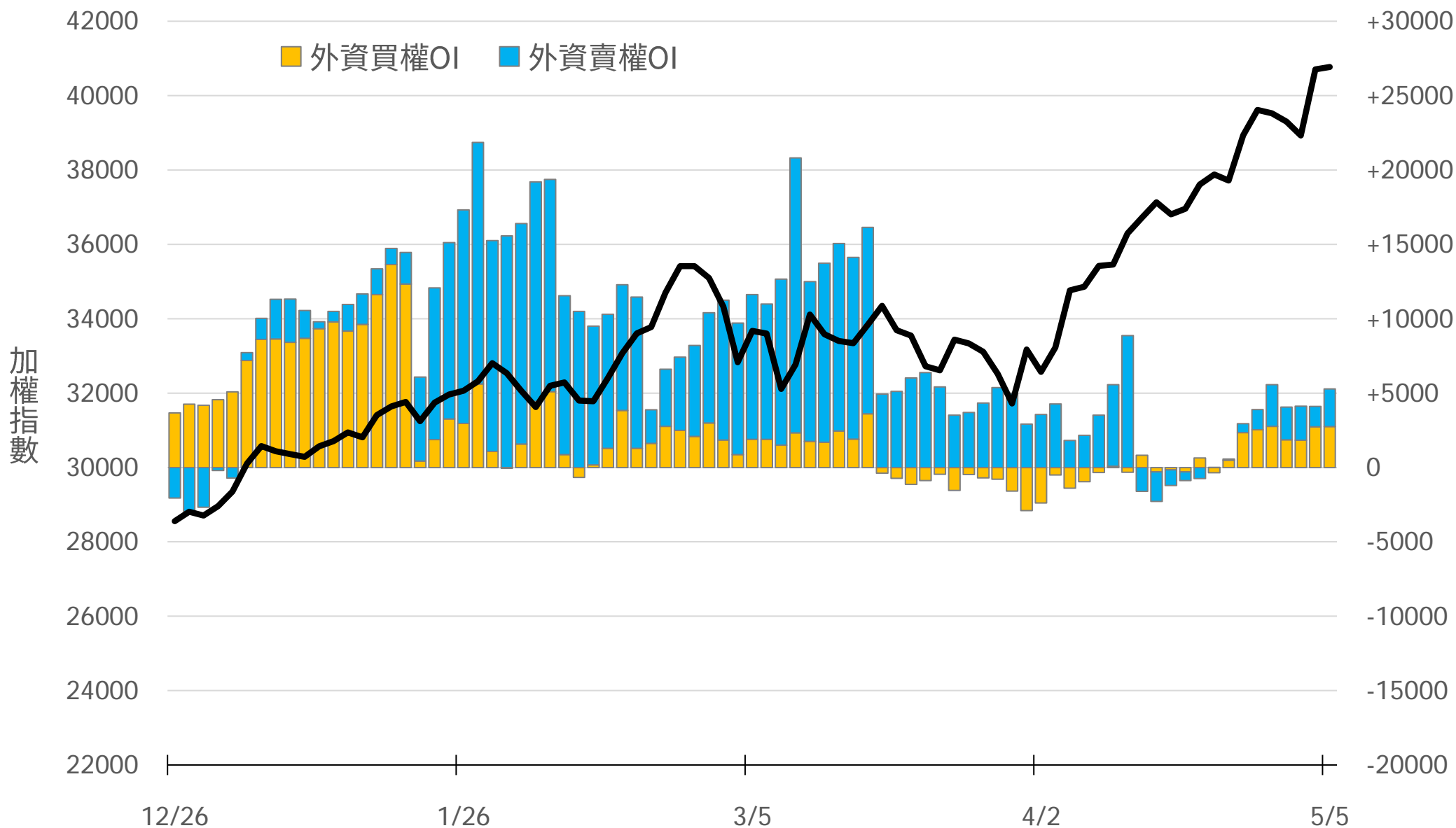
外資台指期OI(口)

-48687



外資選權OI(口) 0軸以上為買方，以下為賣方

買權 **+2754**
賣權 **+2524**



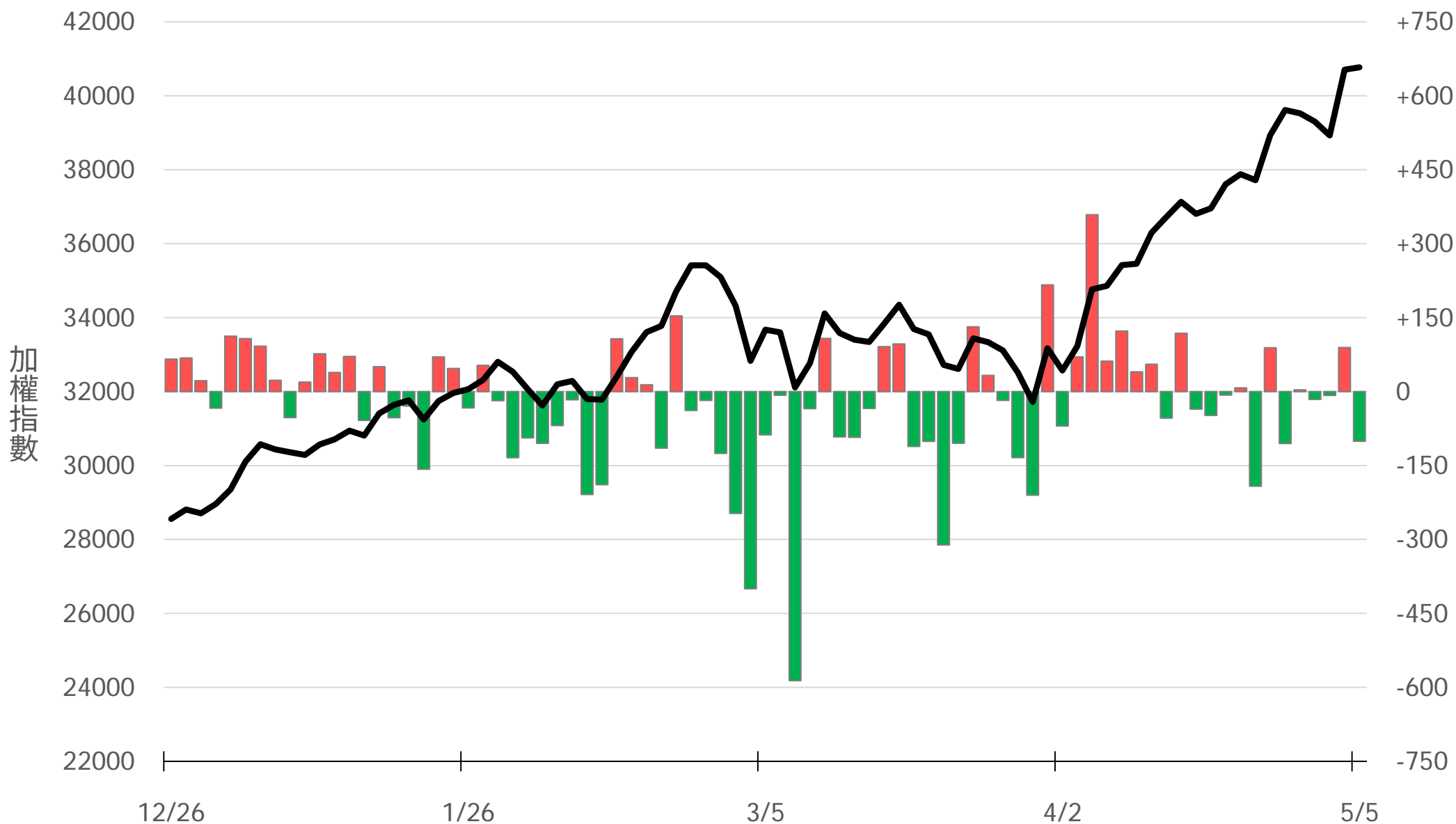
外資選權OI淨金額(億元)

+1.40



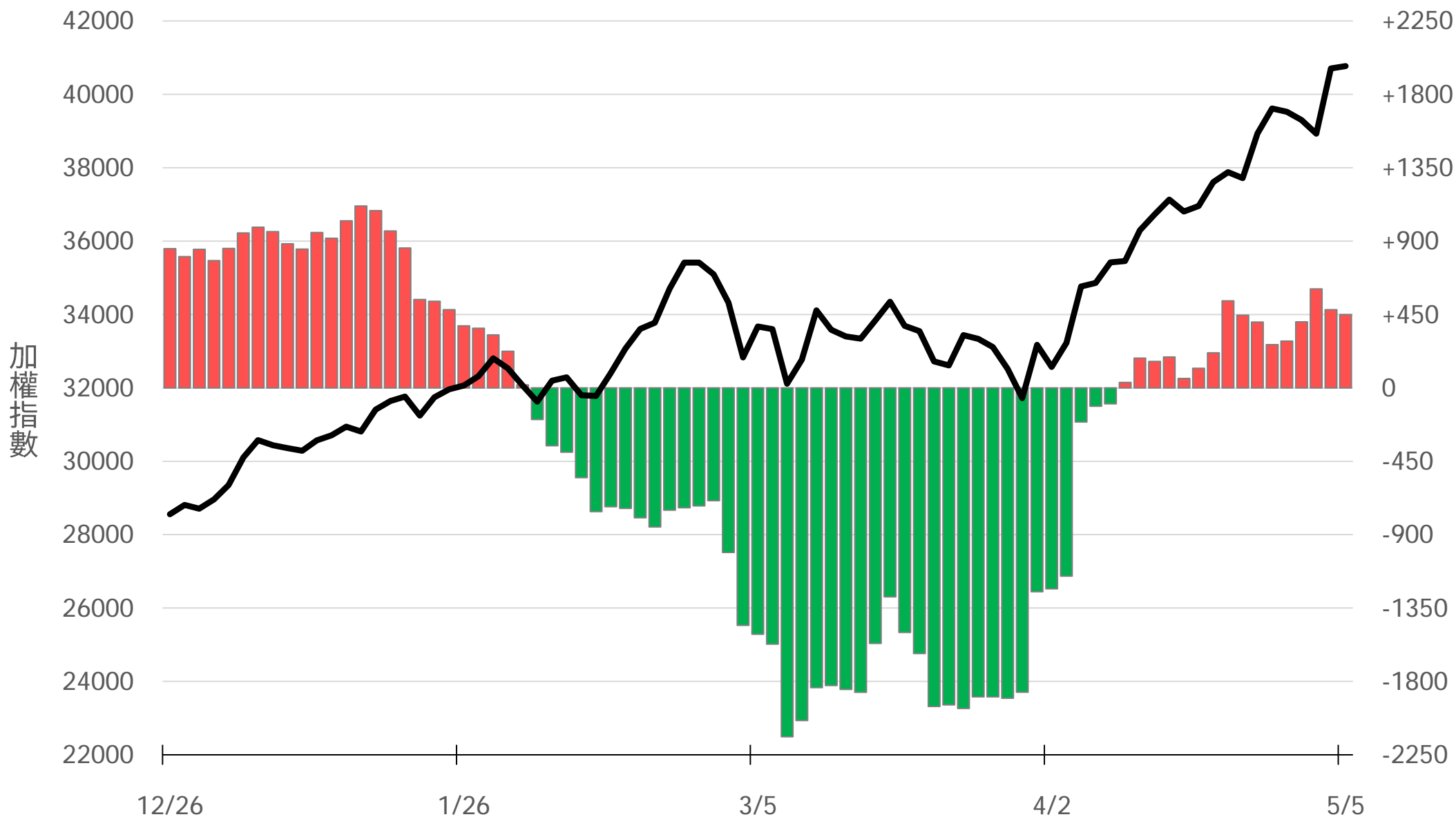
自營買賣超(億元)

-100.87



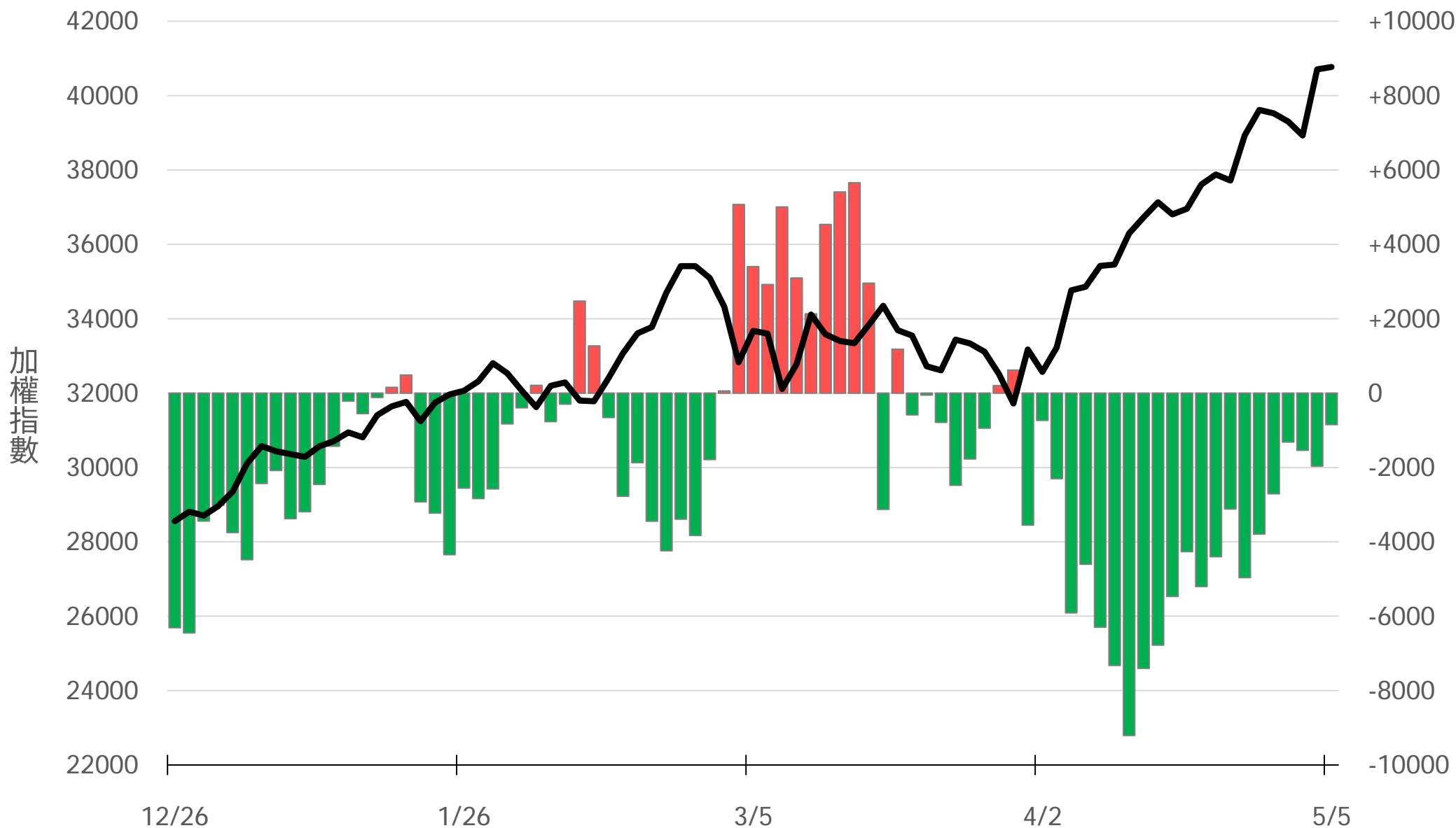
自營近20日累計買賣超(億元)

+448.99



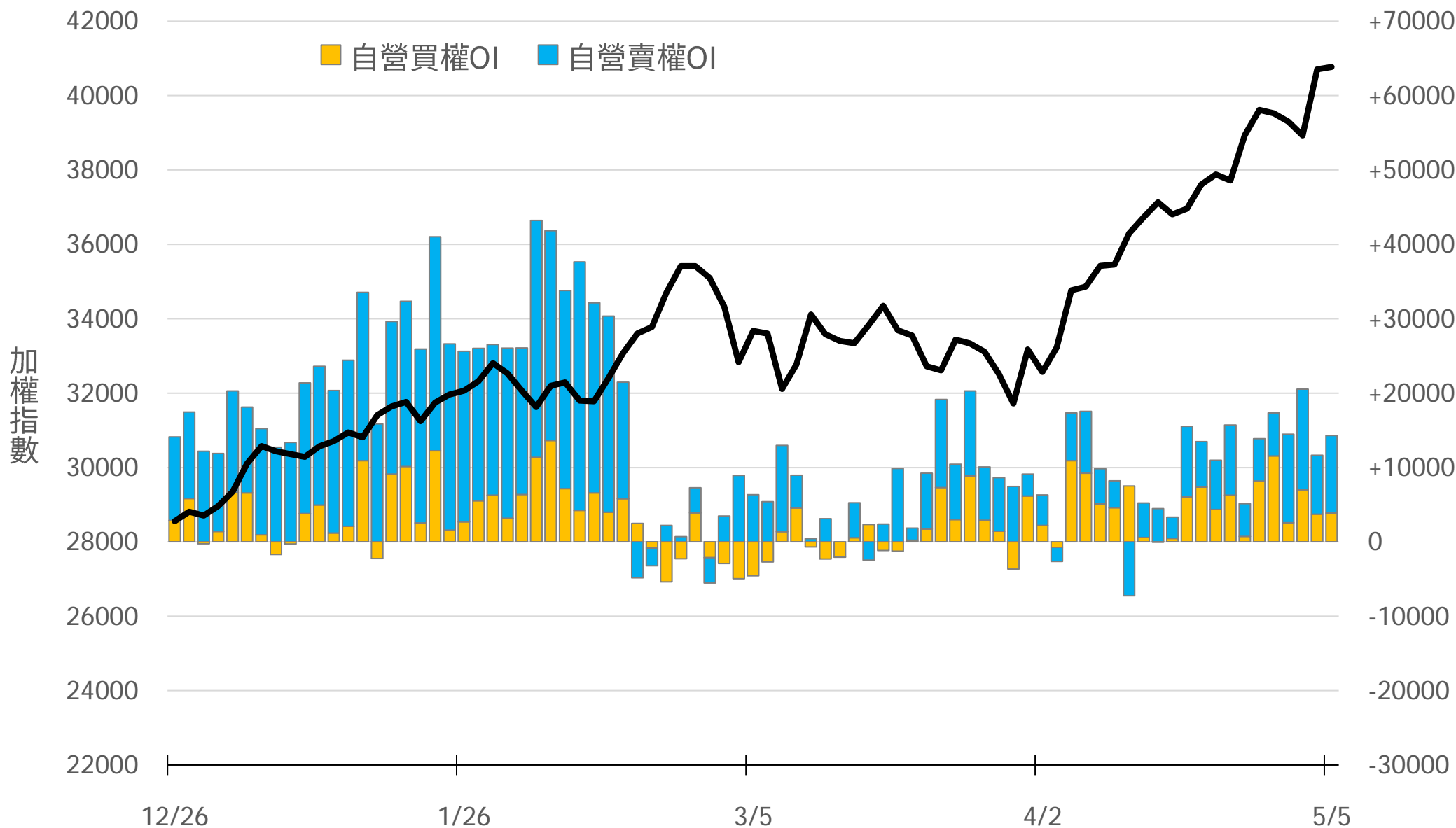
自營台指期OI(口)

-848



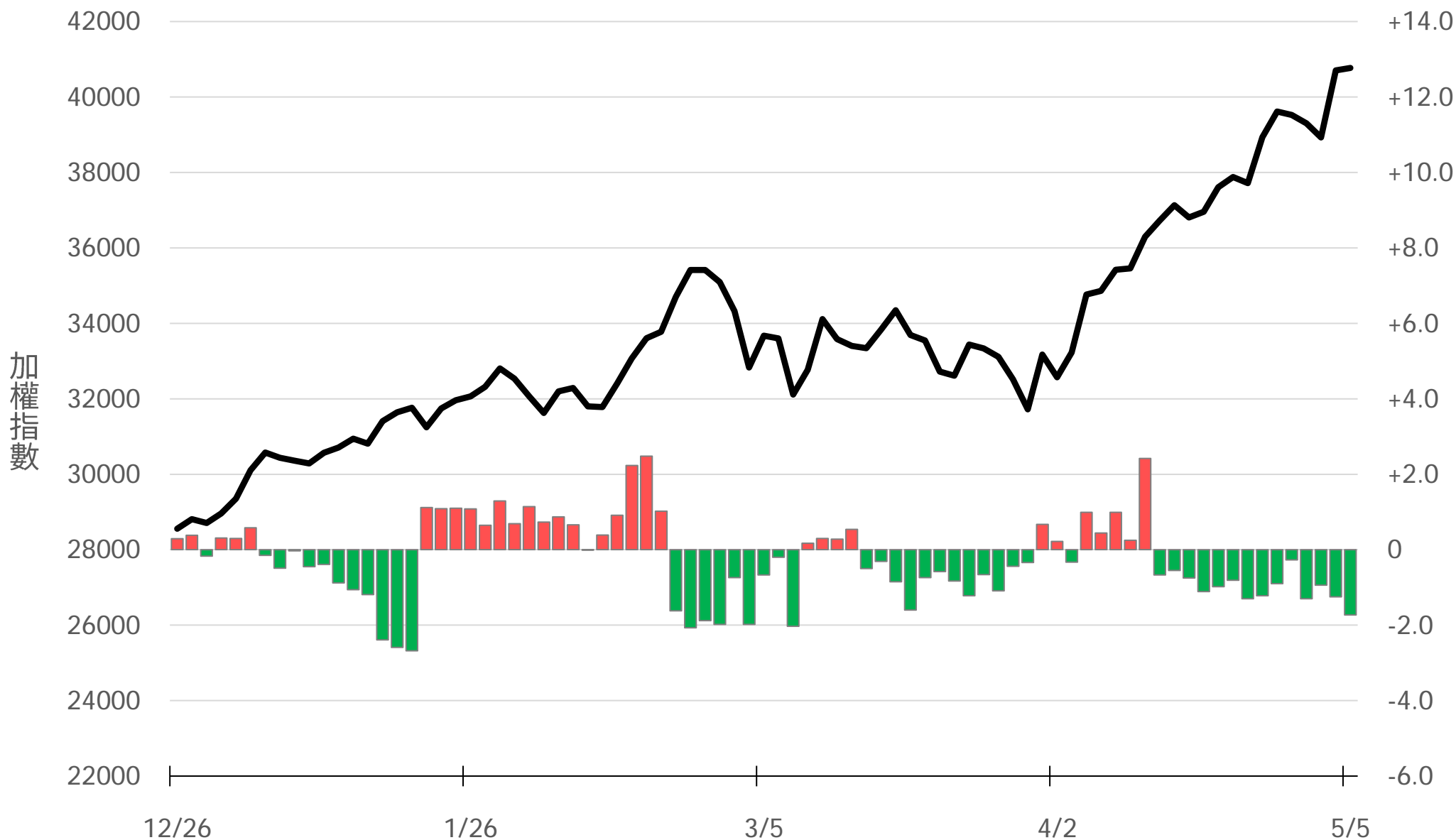
自營選權OI(口) 0軸以上為買方，以下為賣方

買權 +3868
賣權 +10414



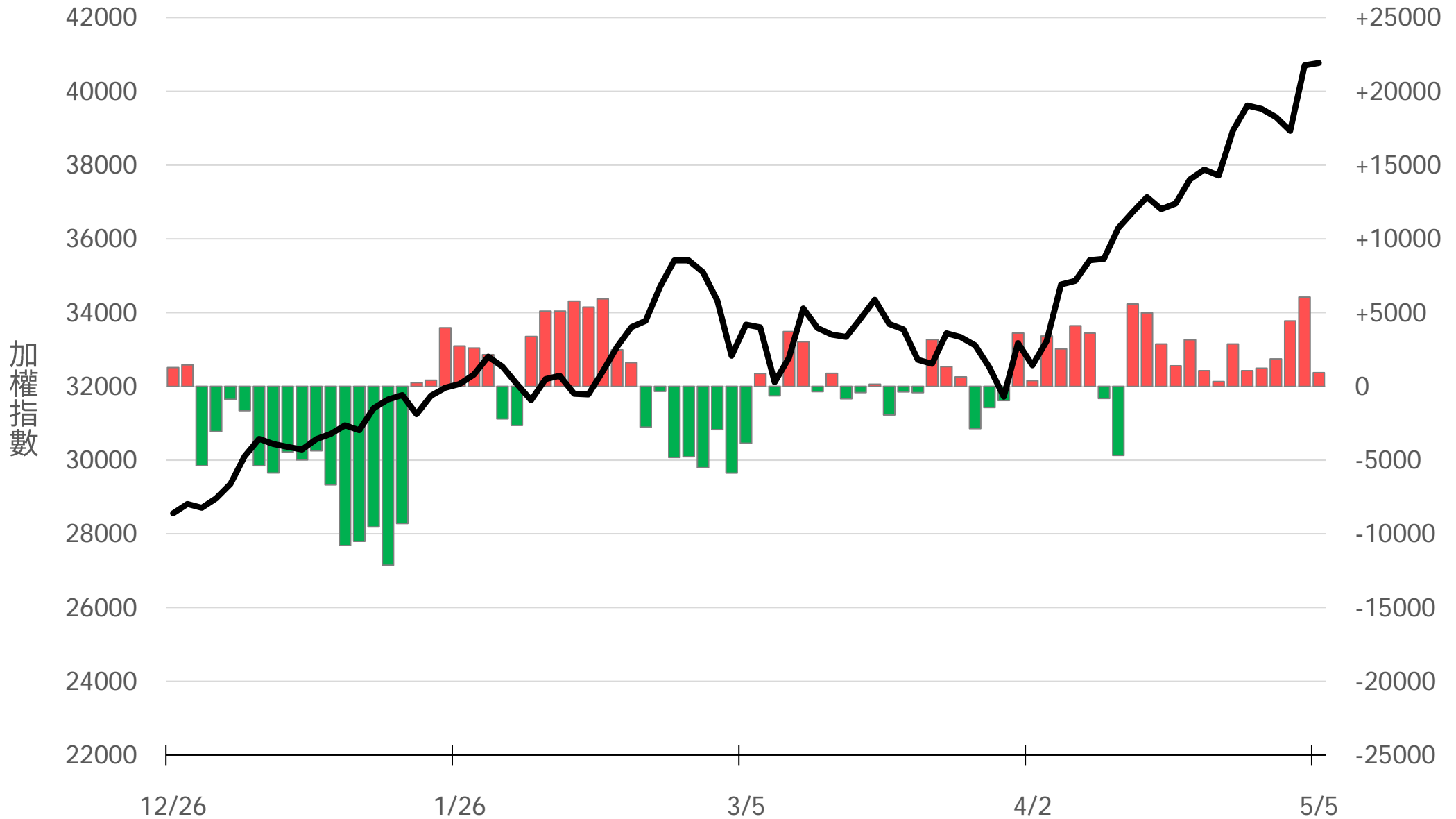
自營選權OI淨金額(億元)

-1.73



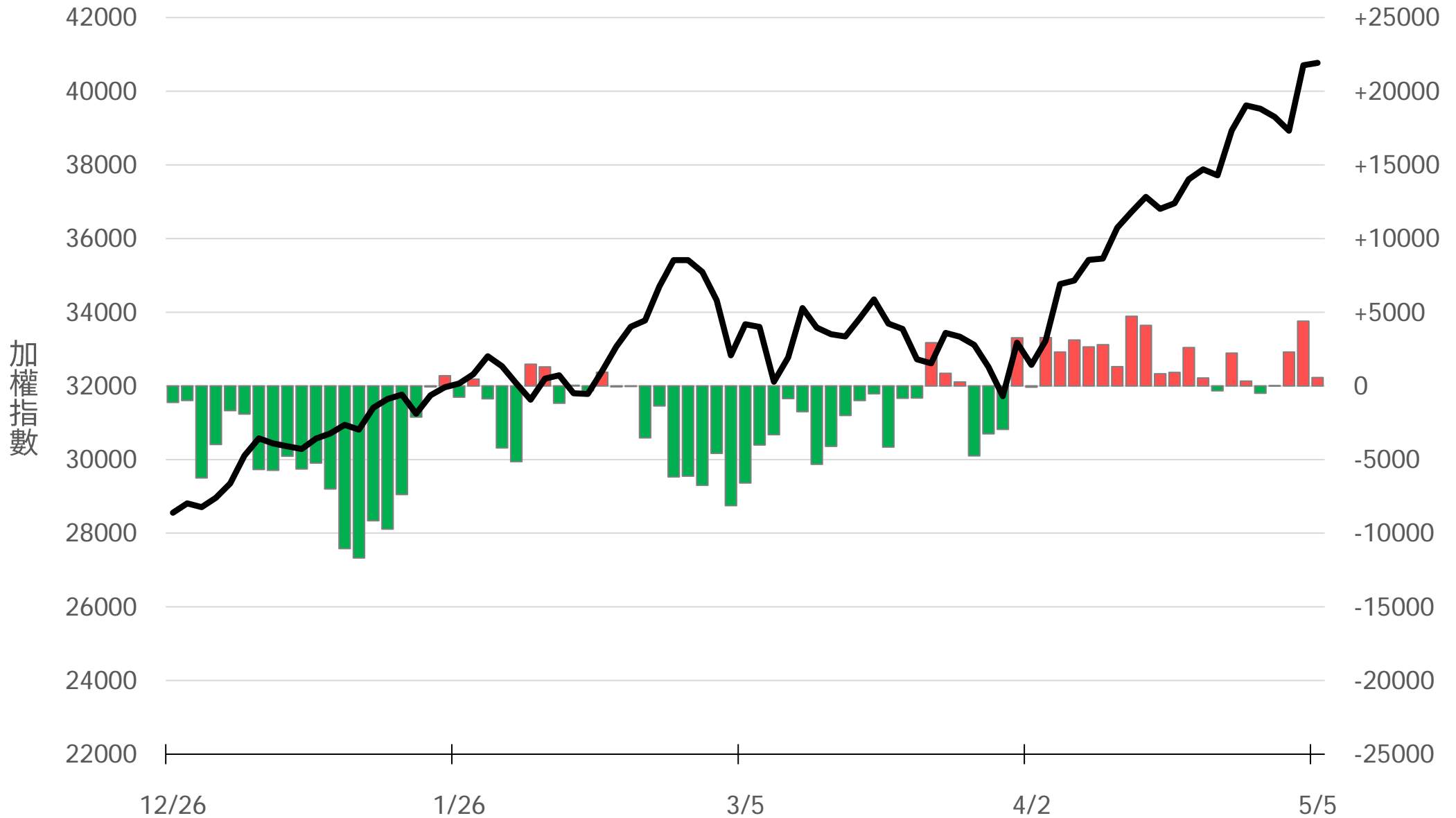
十特近月台指期OI(口)

+921



十特全月台指期O(口)

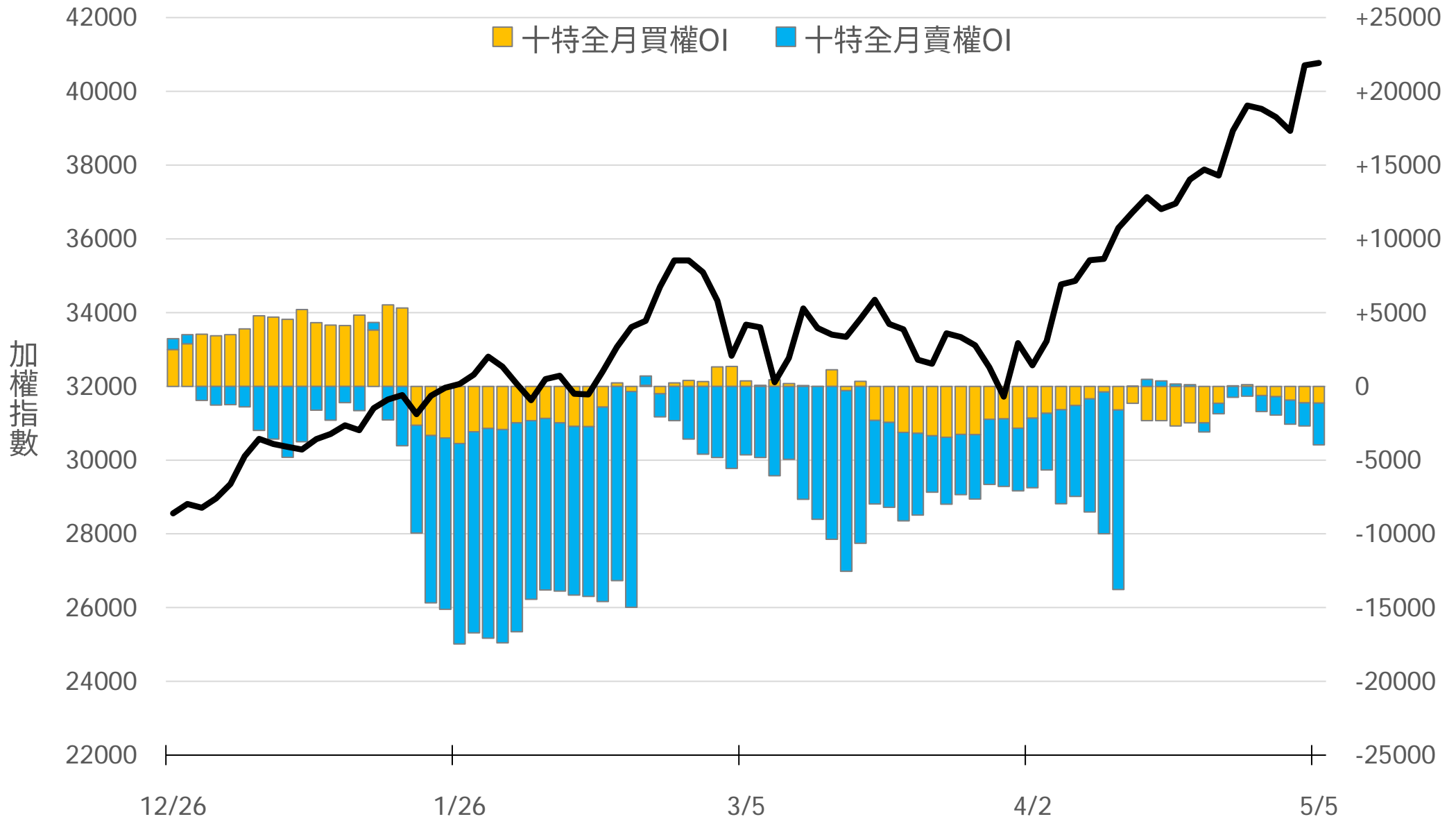
+560



十特近月選權OI(口)

0軸以上為買方
0軸以下為賣方

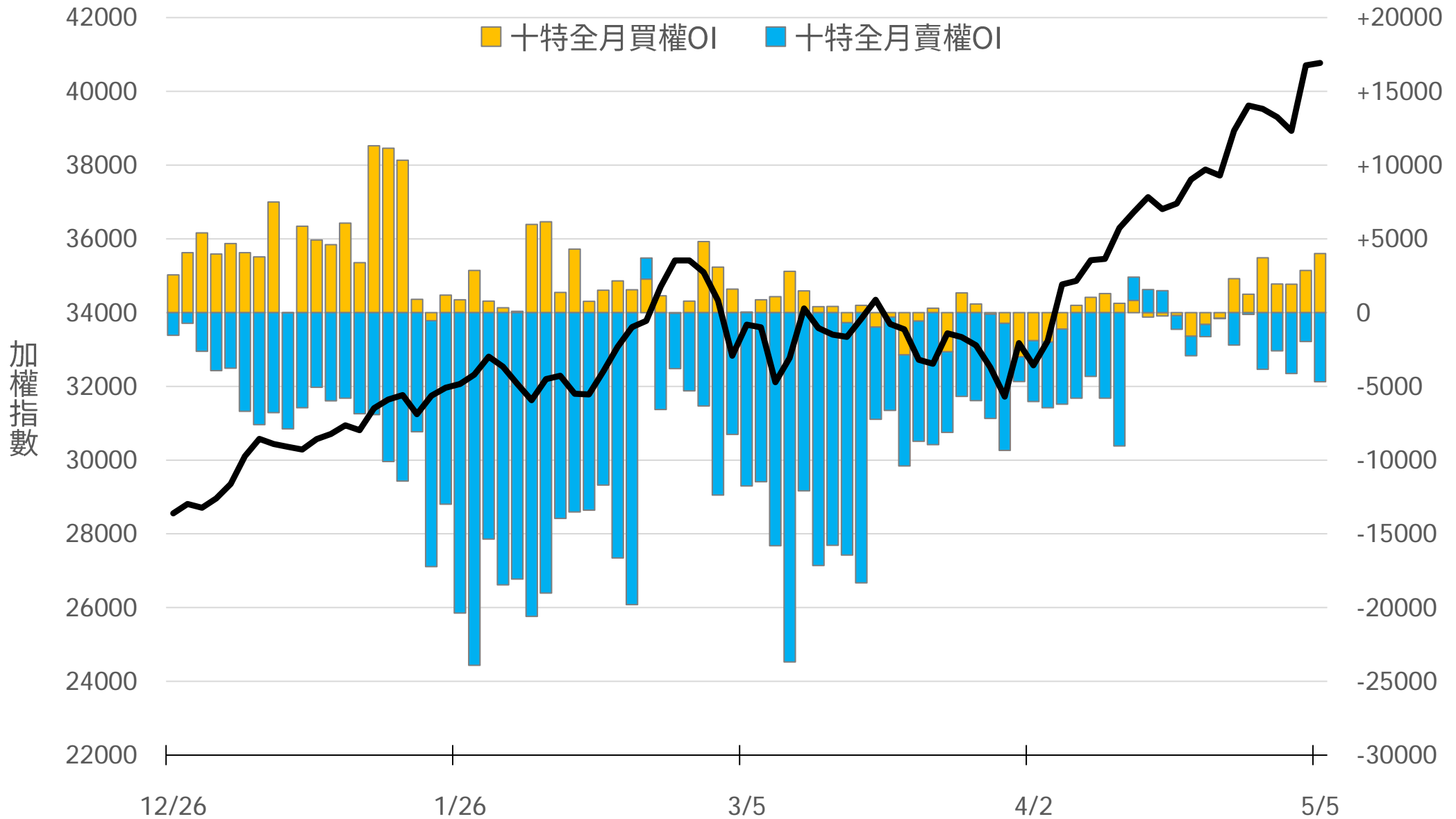
買權 -1139
賣權 -2829



十特全月選權OI(口)

0軸以上為買方
0軸以下為賣方

買權 +4009
賣權 -4696



台指期盤後快訊



永豐期貨股份有限公司 | 台北市重慶南路一段2號8樓 | 02-2381-1799 | 114年金管期總字第010號 | 顧問事業部

本研究報告純屬研究性質僅供參考，不保證其完整性及精確性，報告內容具時效性，邇後若有變更，本公司將不做預告或主動更新。交易人決策時應衡量自身需求與交易風險，並就交易結果自行負責，本公司恕不負任何法律責任，亦不作任何保證。未經授權，禁止任何形式抄襲、引用或轉載。