



SGX

TSR20橡膠日報

2026年5月5日 永豐期貨顧問事業部編制

# TSR20橡膠期貨收盤行情表

月份	結算	變動	變動%	交易量	OI	OI增減	跨月	價差	變動
06	217.2	+2.4 ▲	1.12%	1178	8674	-232	06/07	-0.4	-0.1
07	216.8	+2.3 ▲	1.07%	2726	23914	-438	07/08	-0.1	+0.1
08	216.7	+2.4 ▲	1.12%	2620	13188	+244	08/09	0	0
09	216.7	+2.4 ▲	1.12%	1511	9831	-76	09/10	-0.2	-0.3
10	216.5	+2.1 ▲	0.98%	454	5604	+33	10/11	+0.4	+0.1
11	216.9	+2.2 ▲	1.02%	105	4641	-109	11/12	+0.3	+0.1
12	217.2	+2.3 ▲	1.07%	33	2014	+9	12/01	+0.1	+0.0
01	217.3	+2.3 ▲	1.07%	9	1144	0	01/02	+0.3	-0.0
02	217.6	+2.3 ▲	1.07%	0	222	0	02/03	0	+0.1
03	217.6	+2.4 ▲	1.12%	0	100	0	03/04	+0.3	+0.1
04	217.9	+2.5 ▲	1.16%	0	0	0	04/05	+0.4	0
05	218.3	0 -	0	0	0	0	跨月價差 = 遠月 - 近月		

# 橡膠期貨最熱絡月份(第3個月)日K連續圖



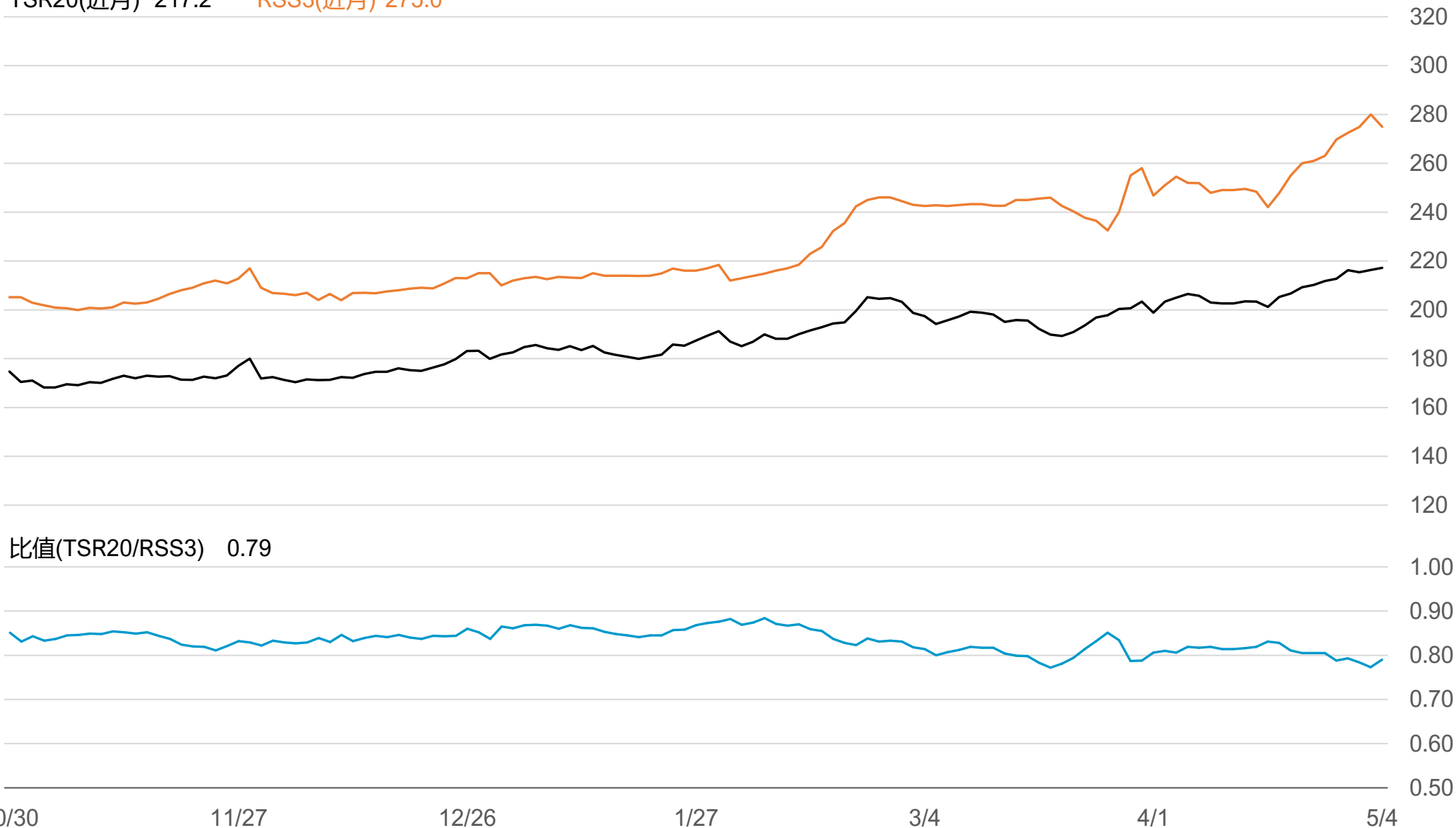
# 橡膠期貨近3個月價格走勢圖

6月 217.2    7月 216.8    8月 216.7



# SGX TSR20/RSS3比值走勢圖

TSR20(近月) 217.2    RSS3(近月) 275.0



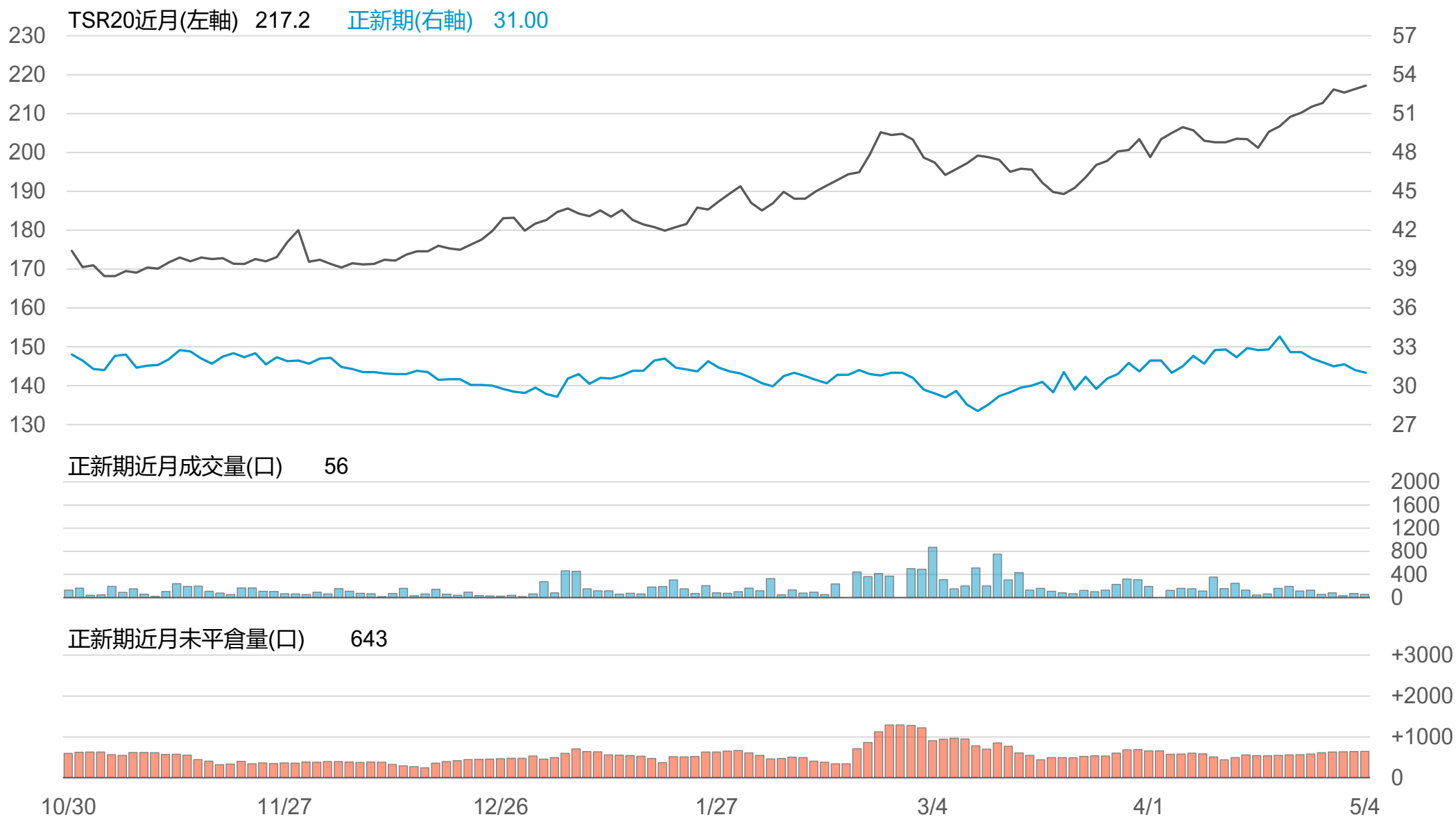
# 橡膠個股期收盤行情 - 正新(2105)

代碼	月份	收盤	變動	變動%	成交量(口)	OI(口)	增減(口)
FK	05	31	-0.20 ▼	0.64%	56	643	+2
FK	06	31.1	-0.20 ▼	0.64%	10	28	+9

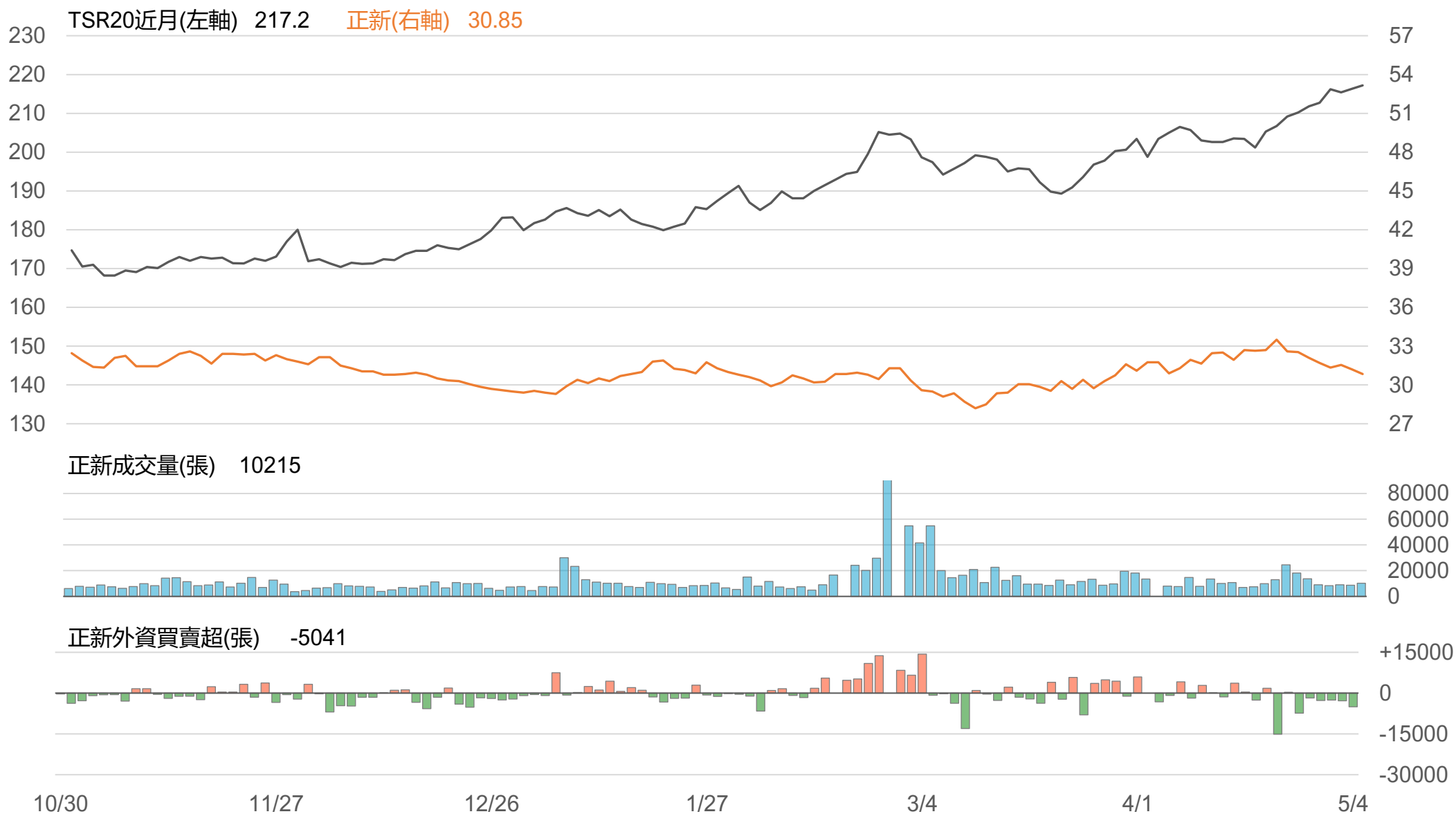
## 橡膠類股收盤行情

代號	公司	收盤	變動	變動%	成交量(張)	外資買賣超	
						連續(日)	累計(張)
2105	正新	30.85	-0.35 ▼	1.12%	10215	連6賣	-22315
2101	南港	33.1	-0.35 ▼	1.05%	1446	連2賣	-710
2102	泰豐	18.6	-0.20 ▼	1.06%	479	連6賣	-1434
2106	建大	17.1	-0.15 ▼	0.87%	934	連3賣	-630
2109	華豐	14.3	-0.10 ▼	0.69%	116	連2賣	-29

# TSR20 / 正新期(FK)



# TSR20 / 正新(2105)



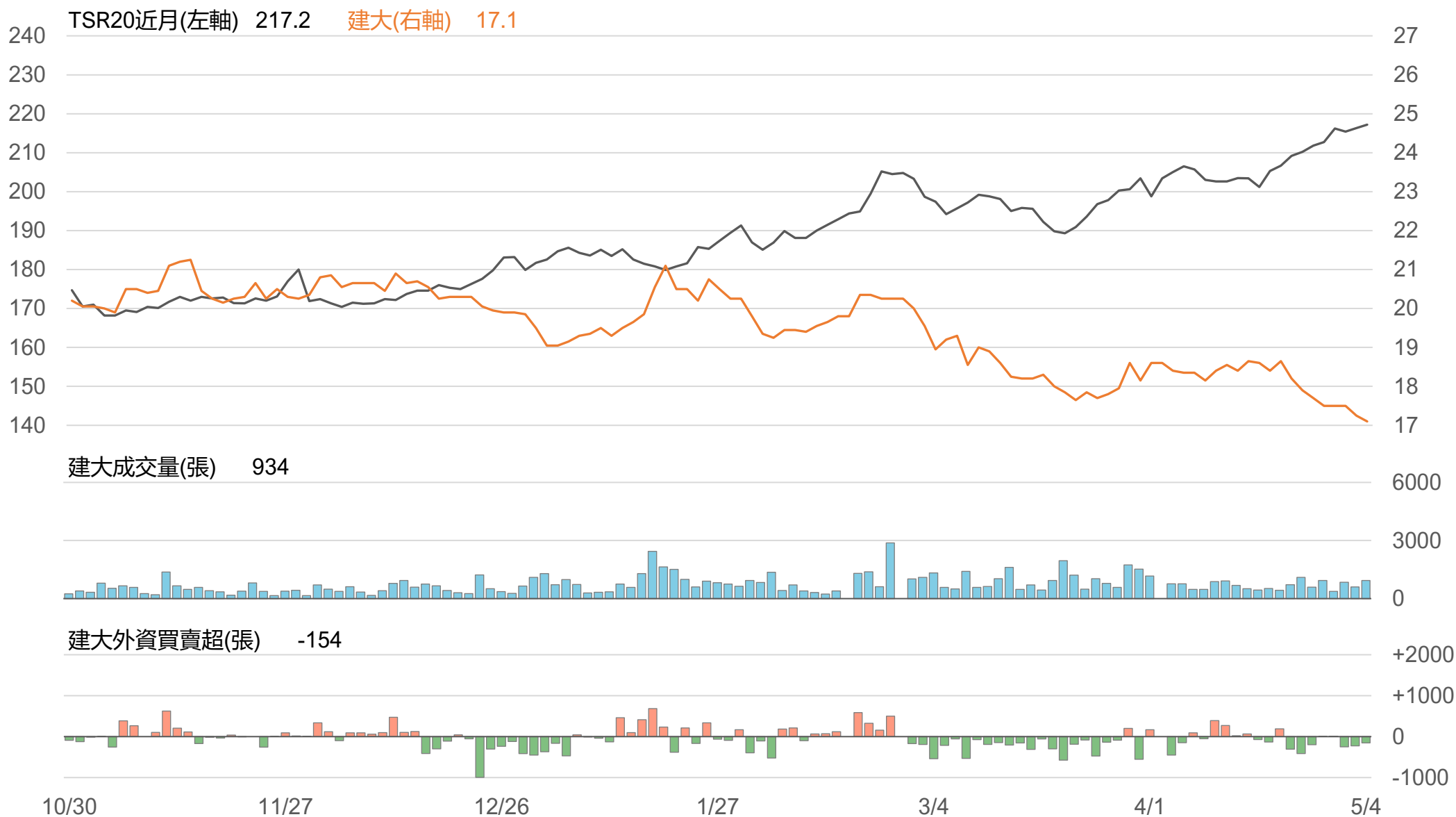
# TSR20 / 南港(2101)



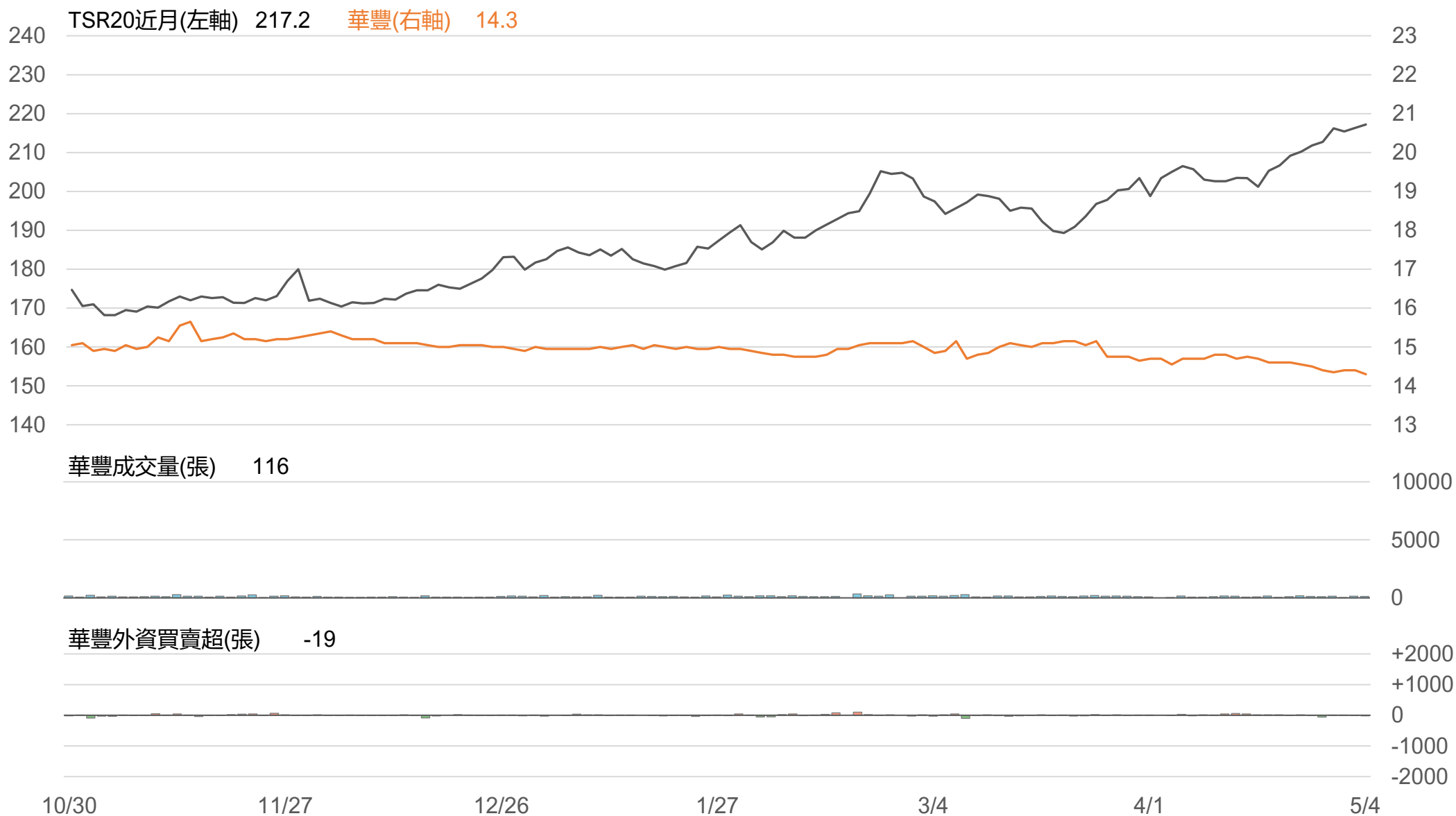
# TSR20 / 泰豐(2102)



# TSR20 / 建大(2106)



# TSR20 / 華豐(2109)



# 敬語

---

本研究報告純屬研究性質僅供參考，不保證其完整性及精確性，報告內容具時效性，邇後若有變更，本公司將不做預告或主動更新。交易人應審慎考量本身之需求及交易可能衍生之風險，並就交易結果自行負責，本公司恕不負任何法律責任，亦不作任何保證。未經本公司授權，禁止以任何形式複製、轉載或節錄。

永豐期貨股份有限公司 | 台北市重慶南路一段2號8樓 | 02-2381-1799 | 114年金管期總字第010號 | 顧問事業部