

# 台指期晨報

永豐期貨顧問事業部編製



# 夜盤期權籌碼 (單日交易淨部位, 單位: 口/億元)

	大台 (口數)	小台 (口數)	微台 (口數)	大台+ 小台/4+ 微台/20	Call (口數)	Put (口數)	Call (金額)	Put (金額)
外資	-3733	-6890	-6725	-5791.8	-49	-10	-0.067	-0.012
投信	0	0	0	0	0	0	0	0
自營	+868	-626	-15255	-51.25	-93	+2665	-0.290	+0.275
合計	-2865	-7516	-21980	-5843	-142	+2655	-0.357	+0.264

# 歐美收盤行情表

標的	收盤	漲跌	漲跌幅	今年以來	0% (52週低)	↔	100% (52週高)
道瓊指數	48941.9	-557.37	-1.13%	+1.8%			84%
標普五百	7200.75	-29.37	-0.41%	+5.2%			96%
那斯達克	25067.8	-46.64	-0.19%	+7.9%			98%
費城半導	10534.6582	-60.68	-0.57%	+48.7%			98%
羅素2000	2795.9965	-16.82	-0.60%	+12.7%			96%
美元指數	98.47	+0.31	+0.32%	+0.2%	45%		
VIX指數	18.29	+1.30	+7.65%	+22.3%	22%		
時報金融	休市	-	-	+4.4%			76%
法國CAC	7976.12	-138.72	-1.71%	-2.1%	41%		
德國DAX	23991.2695	-301.11	-1.24%	-2.0%			58%

# 亞洲收盤行情表

標的	收盤	漲跌	漲跌幅	今年以來	0% (52週低)	↔	100% (52週高)
加權指數	40705.14	+1778.51	+4.57%	+40.5%			100%
日經指數	休市	-	-	+18.2%			94%
韓國指數	6936.9902	+338.12	+5.12%	+64.6%			100%
上證指數	休市	-	-	+3.6%			91%
恆生指數	26095.88	+319.35	+1.24%	+1.8%			65%
海峽指數	4924.31	+11.62	+0.24%	+6.0%			90%
印度指數	24119.3	+121.75	+0.51%	-7.7%	46%		
印尼指數	6971.95	+15.15	+0.22%	-19.4%	9%		
泰國指數	休市	-	-	+18.6%			89%
越南指數	1854.06	-0.04	-0.00%	+3.9%			91%

# 重要美股表現

標的	收盤	漲跌	漲跌幅	標的	收盤	漲跌	漲跌幅
蘋果	276.83	-3.31	-1.18%	高通	168.38	-8.63	-4.88%
亞馬遜	272.05	+3.79	+1.41%	美光	576.45	+34.24	+6.31%
谷歌	383.25	-2.44	-0.63%	特斯拉	392.565	+1.75	+0.45%
臉書	610.462	+1.72	+0.28%	美孚石油	153.69	+0.94	+0.62%
奈飛	91.035	-1.03	-1.11%	梅西百貨	19.12	-0.57	-2.89%
微軟	413.69	-0.75	-0.18%	沃爾瑪	130.33	-1.27	-0.97%
英特爾	95.78	-3.84	-3.85%	家得寶	312.42	-11.46	-3.54%
台積電A	401.61	+3.94	+0.99%	耐吉	43.09	-1.31	-2.95%
輝達	198.543	+0.09	+0.05%	摩根大通	307.65	-4.82	-1.54%
德州儀器	280.89	-0.13	-0.05%	輝瑞製藥	26.3	-0.03	-0.11%

# 台灣期交所夜盤行情表

商品	月份	收盤	漲跌	漲跌幅	成交量	合約歷史高	合約歷史低
台指	05	40788	-268 ↓	0.65%	58129	41185	31357
	06	40850	-288 ↓	0.70%	568	41270	20819
小台指	W1	40535	-271 ↓	0.66%	93	40878	37564
	W2	40620	-281 ↓	0.69%	5	40878	39285
微台指	05	40799	-257 ↓	0.63%	154710	41184	31345
	06	40800	-256 ↓	0.62%	213936	41188	31308
電子	05	2630.05	-28.15 ↓	1.06%	160	2672.5	1976.2
	06	2666	+0.35 ↑	0.01%	1	2666	2485

# 台灣期交所夜盤行情表

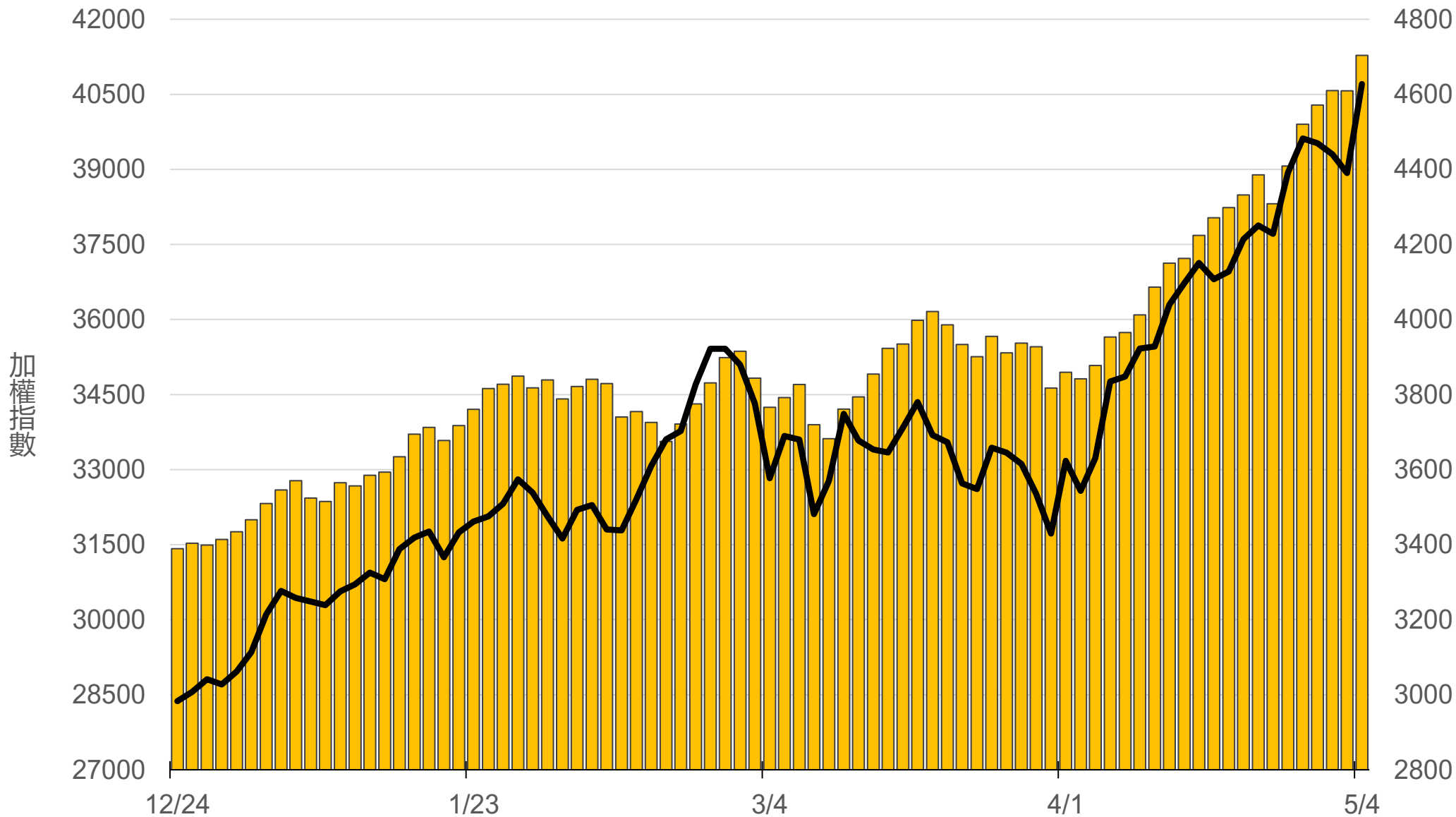
商品	月份	收盤	漲跌	漲跌幅	成交量	合約歷史高	合約歷史低
道瓊	06	49100	-524 ↓	1.06%	168	50949	45120
	09	49552	-362 ↓	0.73%	10	50799	45815
標普500	06	7223.5	-48.75 ↓	0.67%	60	7245.5	6370
	09	-	-	-	-	7235	6489.75
那斯達克	06	27747	-219 ↓	0.78%	431	27989	23060
	09	28143	-54 ↓	0.19%	8	28197	23490
黃金	06	-	-	-	-	5486	4304.3
	08	-	-	-	-	4673.1	4673.1
台幣黃金	06	17540	-151.5 ↓	0.86%	12	20933	16176
	08	-	-	-	-	18655.5	17743
布蘭特	07	3600	+196 ↑	5.76%	30	3636	2750
	08	3375	+175 ↑	5.47%	19	3375	2783

# 台灣期交所夜盤行情表

商品	月份	收盤	漲跌	漲跌幅	成交量	合約歷史高	合約歷史低
歐元	06	1.172	-0.0022 ↓	0.19%	26	1.2063	1.1478
	09	-	-	-	-	1.1857	1.1565
日圓	06	156	-0.3 ↓	0.19%	84	160.06	150.8
	09	-	-	-	-	158.83	154.32
英鎊	06	1.3539	-0.0026 ↓	0.19%	22	1.364	1.3198
	09	0	-	-	-	1.3577	1.3254
澳幣	06	0.717	-0.0015 ↓	0.21%	29	0.7192	0.6691
	09	-	-	-	-	0.7145	0.6939
大美人	05	-	-	-	-	6.8986	6.7929
	06	-	-	-	-	7.046	6.7853
小美人	05	-	-	-	-	6.8936	6.7976
	06	-	-	-	-	7.112	6.7704

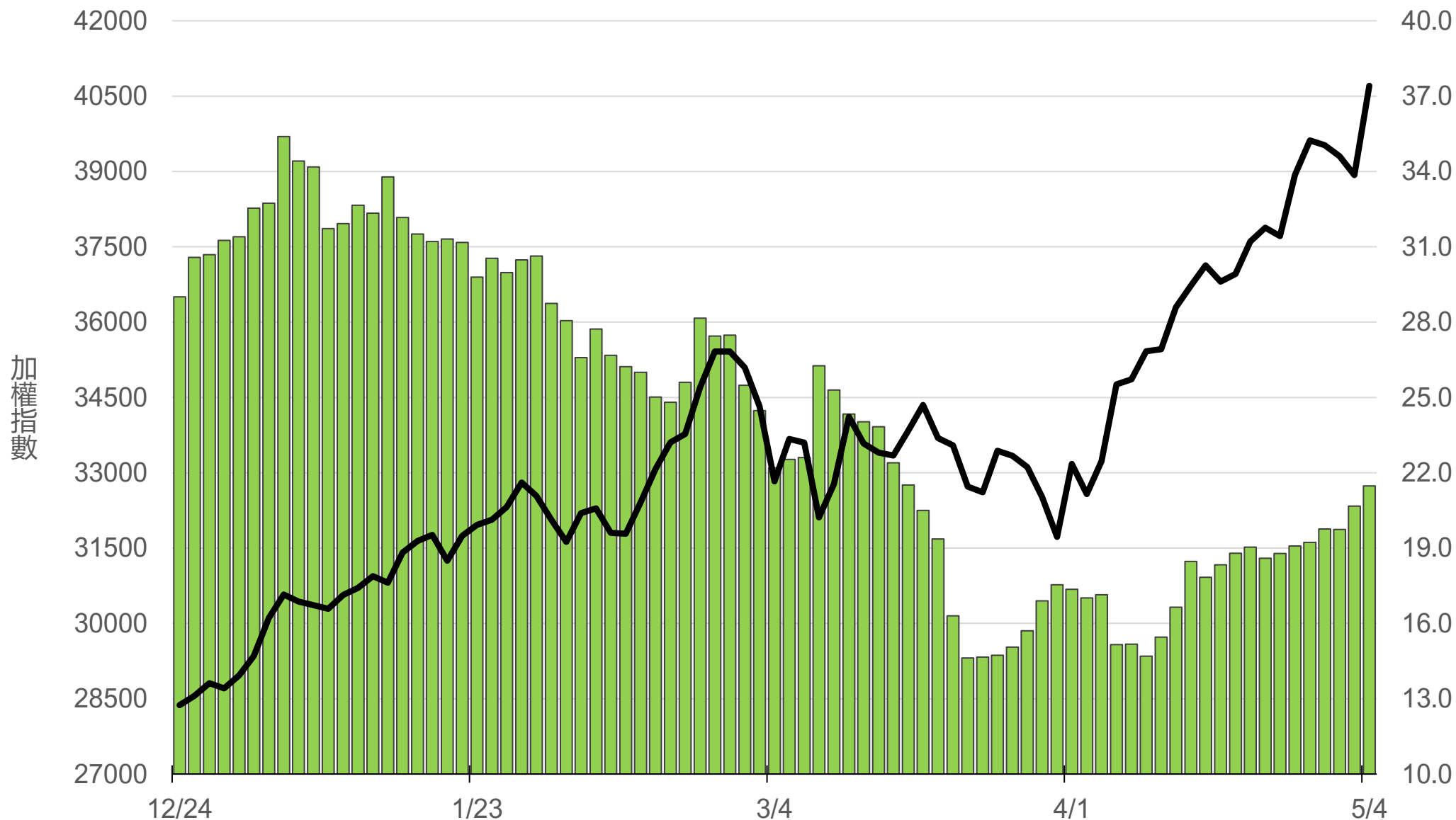
# 上市融資餘額(億元)

# 4703.9



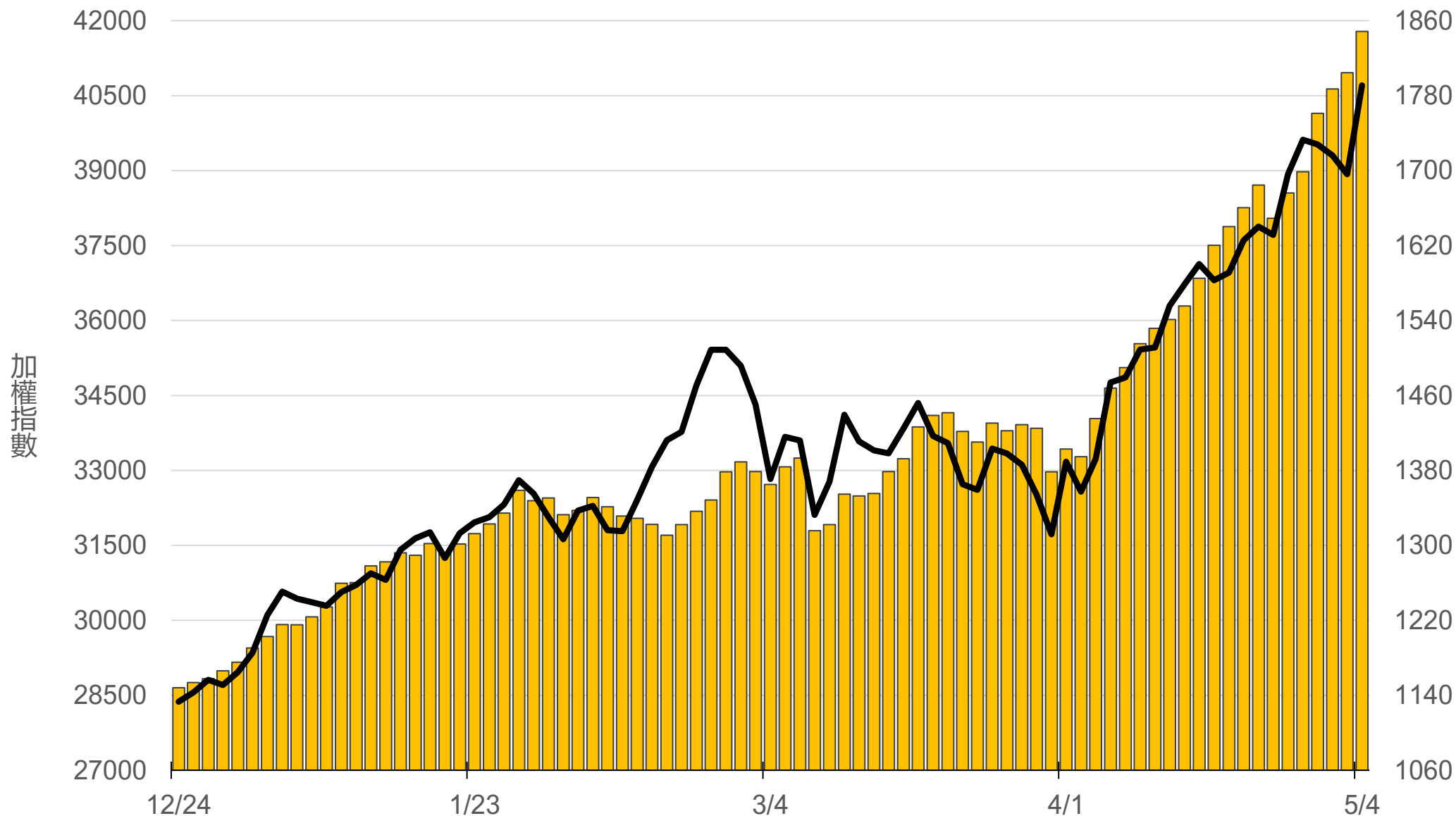
# 上市融券餘額(萬張)

# 21.5



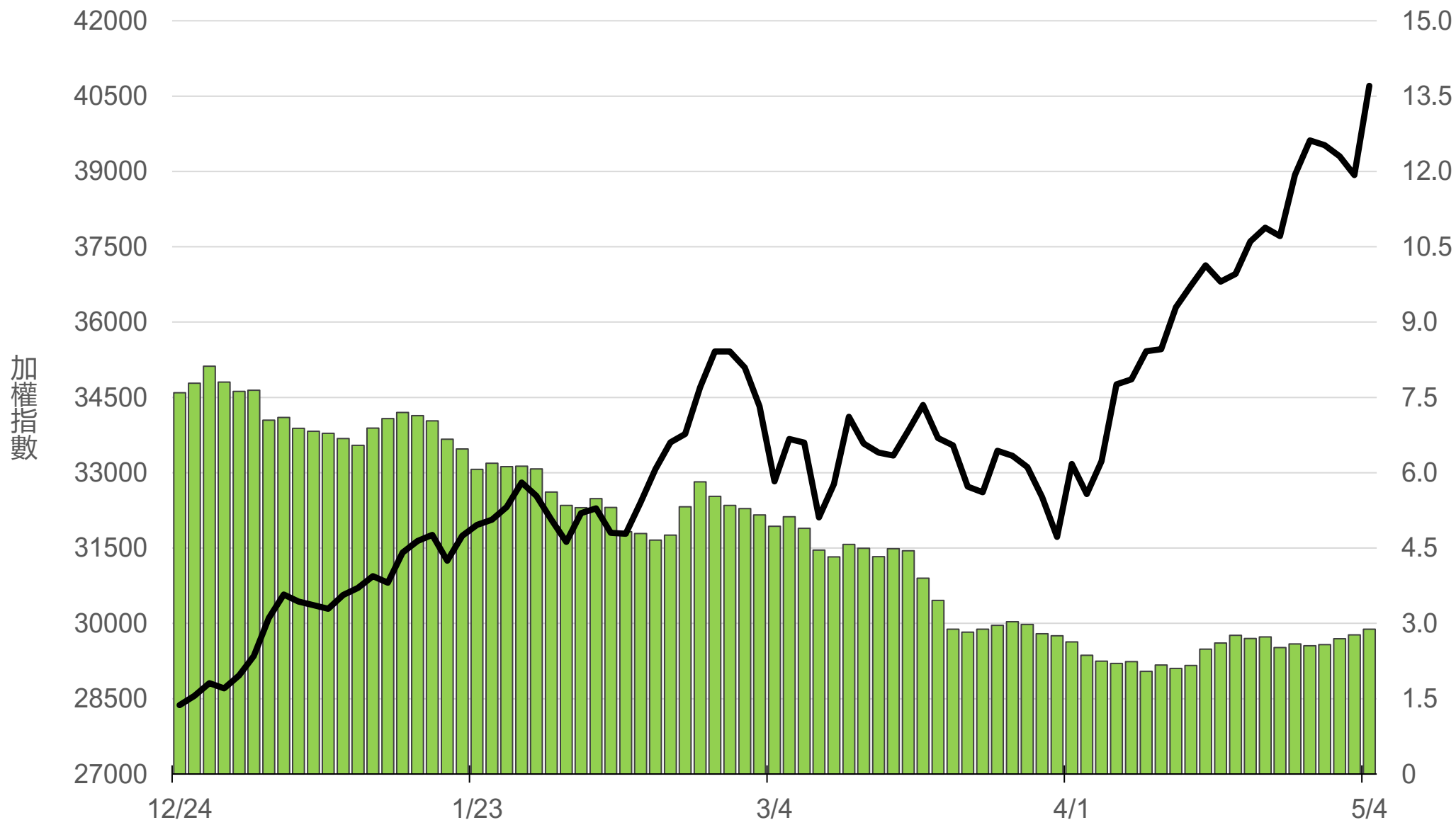
# 上櫃融資餘額(億元)

# 1848.5



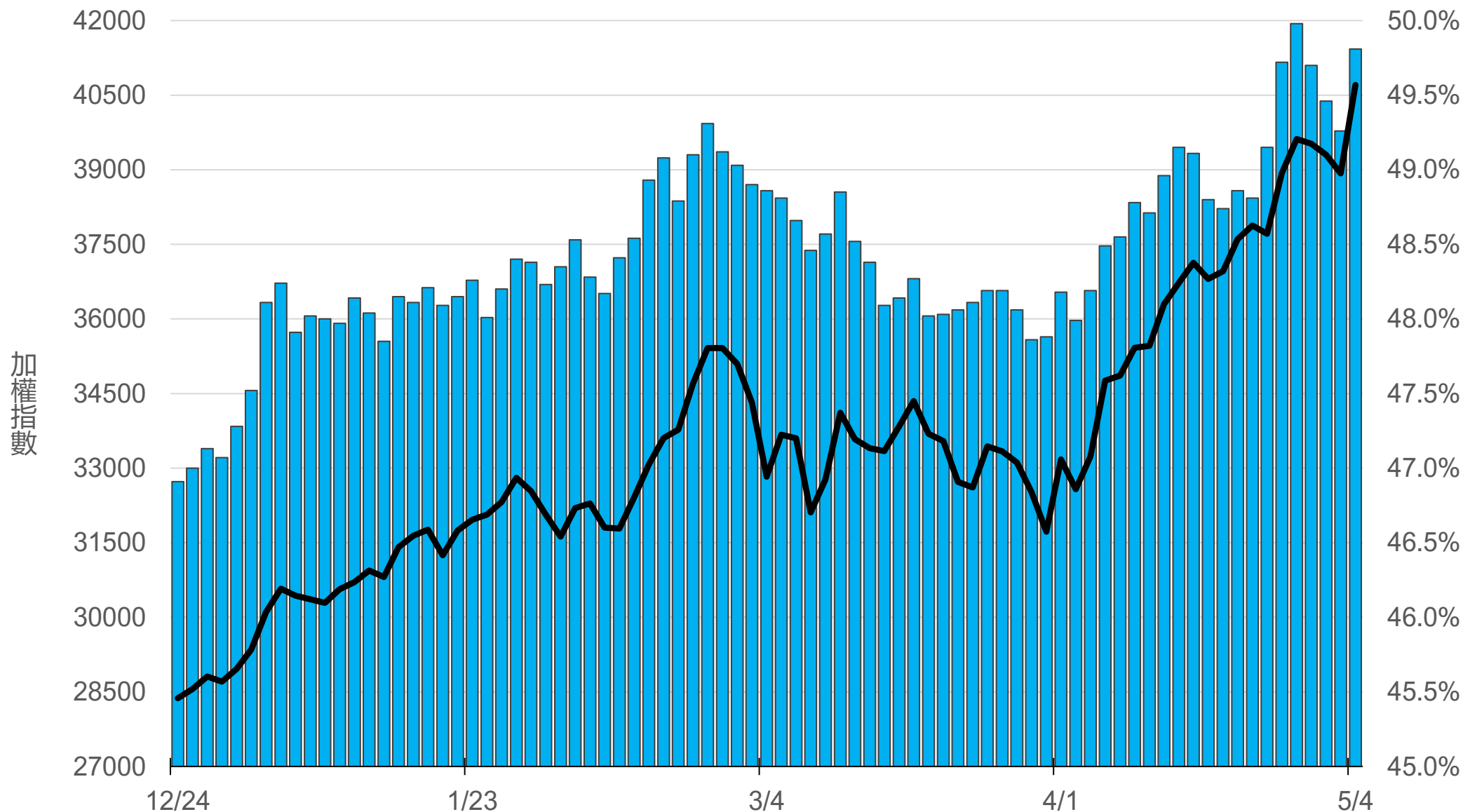
# 上櫃融券餘額(萬張)

# 2.9



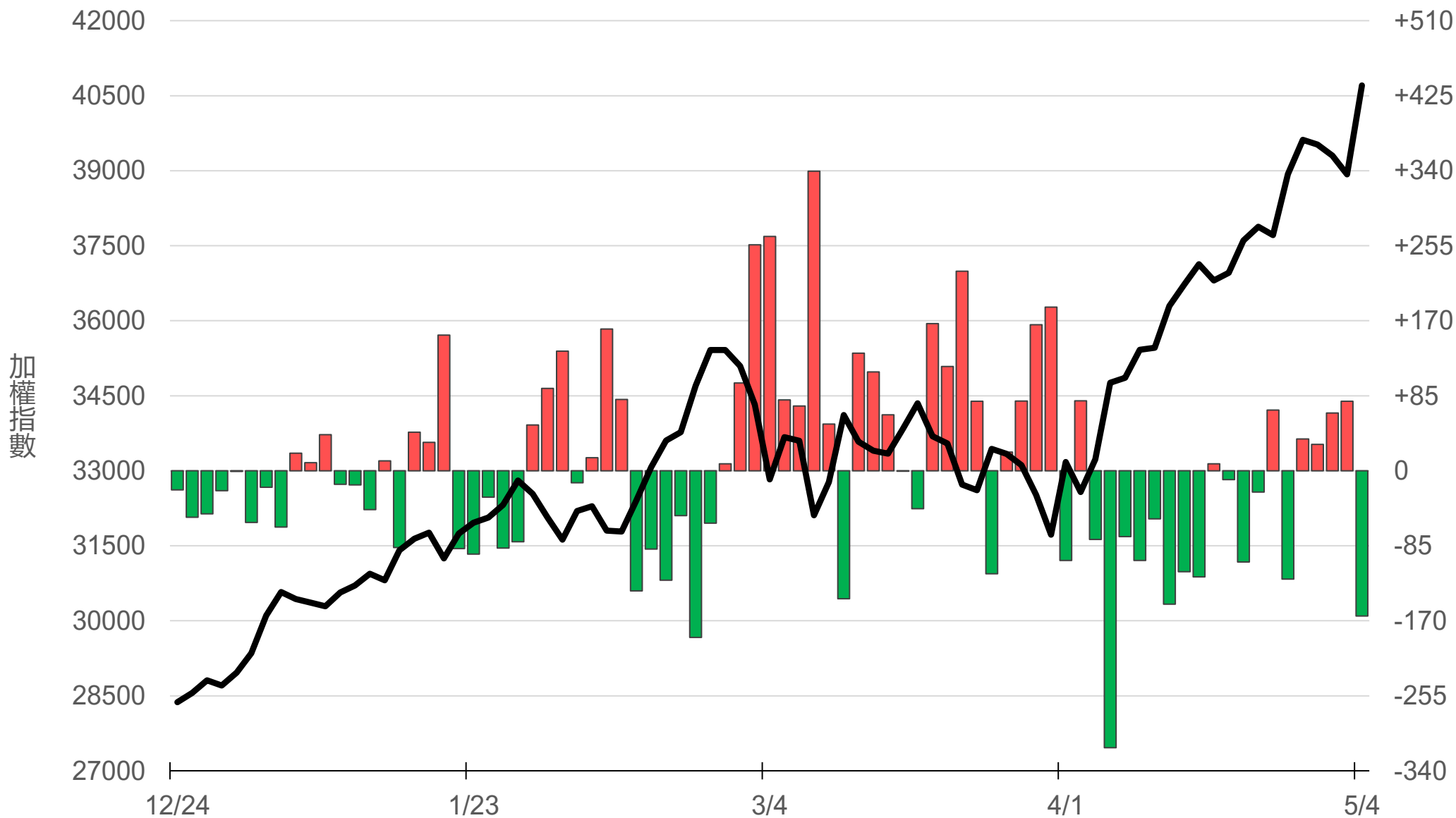
# 外資持股市值佔總市值%

# 49.81%



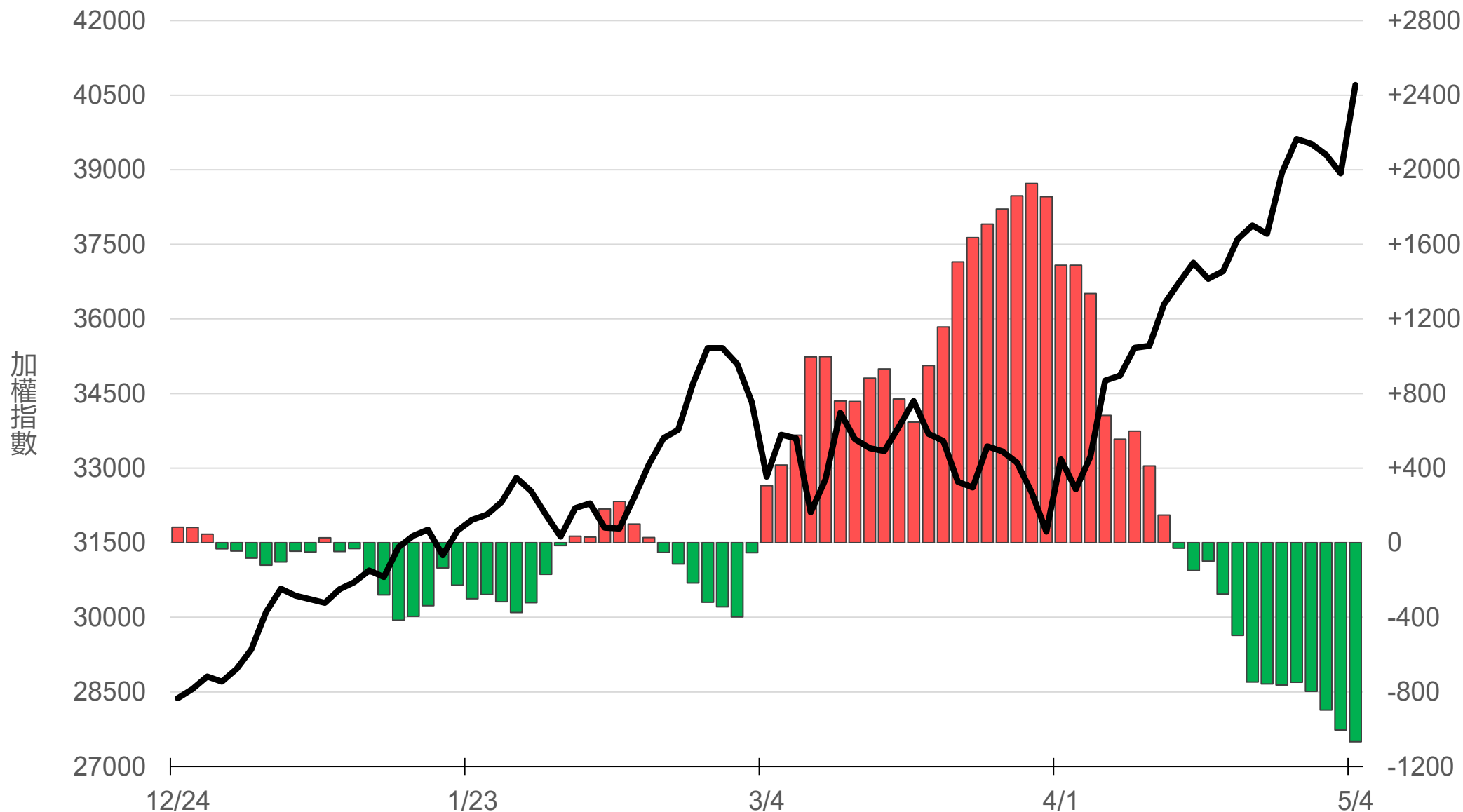
# 八大行庫買賣超(億元)

# -164.62



# 八大近20日累計買賣超(億元)

# -1067



# 原型期貨ETF (單位: 張, 新台幣億元)

商品	收盤	漲跌	漲跌幅	成交量	金額	市值
元大黃金 (00635U)	48.27	+0.45 ↑	0.94%	3640	1.76	147.2
元大石油 (00642U)	30.57	-2.58 ↓	7.78%	12410	3.81	42.9
元大白銀 (00738U)	61.05	+2.75 ↑	4.72%	6130	3.75	156.5
元大美元指數 (00682U)	20.15	0 -	0	0	0.00	1.5
街口黃豆 (00693U)	22.42	+0.01 ↑	0.04%	1383	0.31	22.6
街口銅 (00763U)	32.09	+0.25 ↑	0.79%	641	0.21	19.1

# 槓桿及反向型期貨ETF (單位：張，新台幣億元)

商品	收盤	漲跌	漲跌幅	成交量	金額	市值
元大黃金正2 (00708L)	93.85	+1.75 ↑	1.90%	2513	2.36	101.4
元大黃金反1 (00674R)	26.88	-0.30 ↓	1.10%	189	0.05	4.5
元大石油反1 (00673R)	12.11	+0.86 ↑	7.64%	45288	5.45	82.6
元大日圓正2 (00706L)	19.90	+0.85 ↑	4.46%	14516	2.89	34.8
元大日圓反1 (00707R)	31.42	-0.76 ↓	2.36%	59	0.02	1.8
元大美元指數正2 (00683L)	20.80	-0.38 ↓	1.79%	148	0.03	2.4
元大美元指數反1 (00684R)	15.45	+0.15 ↑	0.98%	9	0.00	1.5
街口布蘭特正2 (00715L)	66.60	-7.55 ↓	10.18%	13830	9.25	67.7

# 台 指 期 晨 報



永豐期貨股份有限公司 | 台北市重慶南路一段2號8樓 | 02-2381-1799 | 114年金管期總字第010號 | 顧問事業部

本研究報告純屬研究性質僅供參考，不保證其完整性及精確性，報告內容具時效性，邇後若有變更，本公司將不做預告或主動更新。交易人決策時應衡量自身需求與交易風險，並就交易結果自行負責，本公司恕不負任何法律責任，亦不作任何保證。未經授權，禁止任何形式抄襲、引用或轉載。