

台指期盤後快訊

永豐期貨顧問事業部編製



收盤行情表

2026年5月4日 星期一

合約	收盤	漲跌	漲跌幅	成交量	OI	OI增減
加權指數	40705.14	+1778.51	+4.37%	1.04125	兆元	
台指05	41056	+1714	+4.36%	119603	82619	+2894
台指06	41138	+1720	+4.36%	2032	4653	-79
小台05	41056	+1714	+4.36%	291348	28505	+771
小台06	41138	+1720	+4.36%	10395	5251	+632
微台05	41056	+1714	+4.36%	383418	48740	+13588
微台06	41138	+1720	+4.36%	22175	10064	+1484
電子05	2658.2	+132.45	+5.24%	329	438	-27
金融05	2493	+1.60	+0.06%	290	514	+12
非金05	14170	0	0	68	91	-5



今日台選結算合約

202605F1

結算價：40705

一切預告在前面 台股史詩級噴發驗證多頭劇本

指數週一上漲1778.51點，收在40705.14點，成交量1.04億元。台指期上漲1714點至41056點，正價差為350.86點。籌碼面部分，三大法人買超780.34億元；而在台指期淨部位方面，三大法人淨空單減少1904口至-1362口，其中外資淨空單減少540口至-43504口；十大交易人中的特定法人全月份台指期淨多單增加2082口至4386口。

受川普釋出停戰訊號帶動，市場風險偏好瞬間翻轉，資金大舉回流股市並重新擁抱AI成長主線，台股今日在買盤全面點火下出現史詩級噴發行情，指數直接改寫史上最大漲點紀錄，而這一切走勢完全驗證「一切預告在前面」，當市場仍在遲疑地緣政治與不確定性時，資金早已提前布局回歸基本面的AI敘事，最終在利空解除瞬間集中爆發，其中台積電扮演絕對關鍵角色，單一公司即貢獻超過千點漲幅，不僅反映先進製程與AI需求持續強勁，更顯示資金對核心資產的高度集中與無可取代性，今日長紅並非單純事件驅動，而是市場從避險交易正式切換至成長交易的轉折點，過去壓抑的評價在不確定性消除後快速重估，盤面雖由權值股主導，但背後代表的是AI產業鏈長期資本支出擴張與基本面支撐，這也使得行情具備延續性而非短暫脈衝，在趨勢確認與資金回流雙重推動下，市場已正式開啟新一段主升段，指數上方空間被全面打開，後續朝45000點整數關卡推進將成為市場共識與下一階段目標。

選擇權未平倉量部分，05月買權最大OI落在38000點，賣權最大OI落在26900點；05月W1買權最大OI落在43000點，賣權最大OI落在34000點。全月份未平倉量put/call ratio值由1.59上升至1.7。VIX指數上升0.43至35.59。外資台指期買權淨金額2.31億元；賣權淨金額0.35億元。(永豐期貨研調)

255



永豐期貨
SinoPac Futures

永豐期貨股份有限公司 | 台北市重慶南路一段2號8樓 | 02-2381-1799 | 114年金管期總字第010號 | 顧問事業部

本研究報告純屬研究性質僅供參考，不保證其完整性及精確性，報告內容具時效性，邇後若有變更，本公司將不做預告或主動更新。交易人決策時應衡量自身需求與交易風險，並就交易結果自行負責，本公司恕不負任何法律責任，亦不作任何保證。未經授權，禁止任何形式抄襲、引用或轉載。

2026/5/4

三大法人籌碼變化 單位：口 / 億元

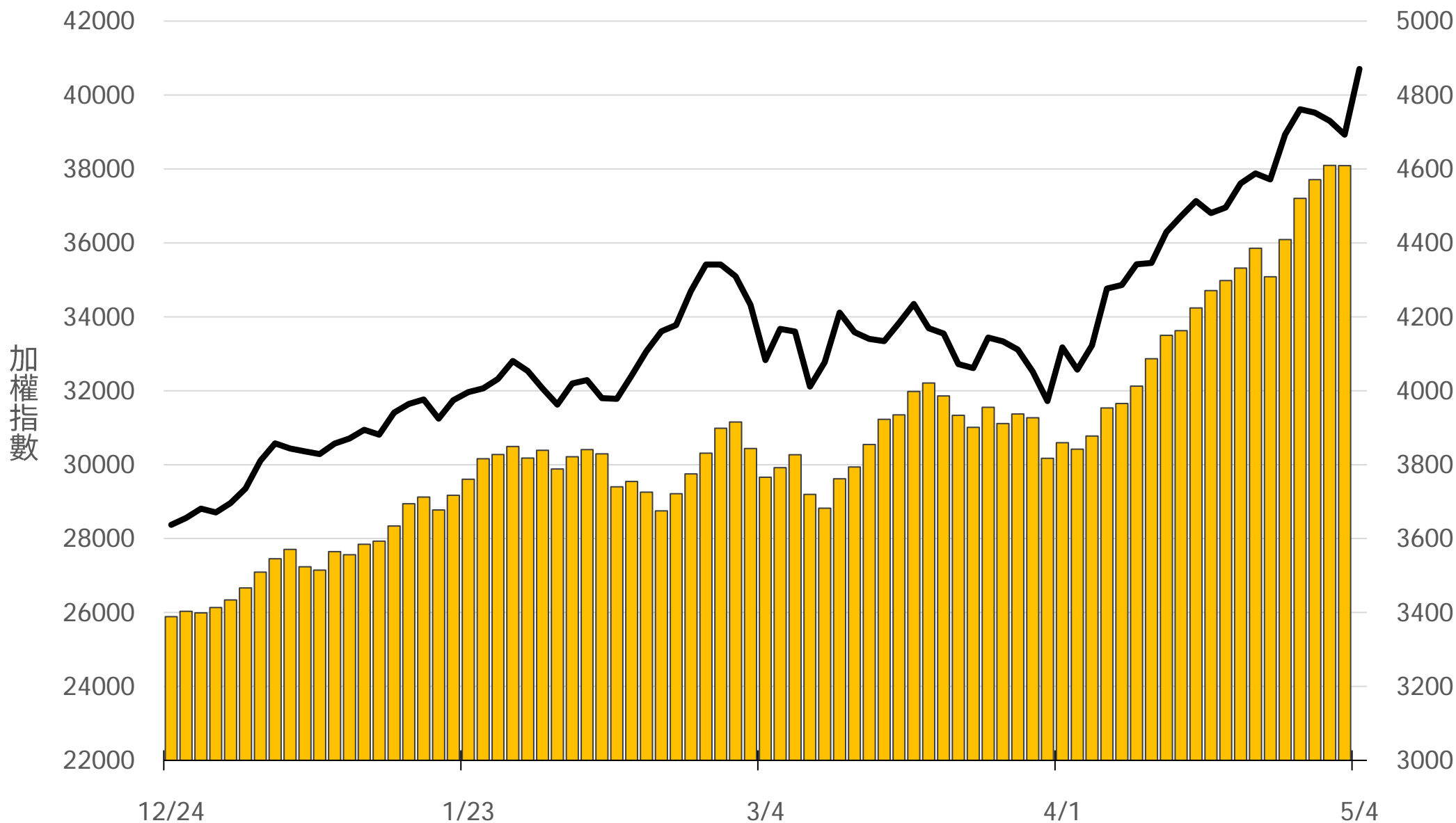
	現貨 (金額)	台指 (口數)	Call (口數)	Put (口數)	Call (金額)	Put (金額)
外資	+669.76	-43504 (+540)	2737 (+901)	1370 (-915)	2.31 (+0.06)	0.35 (-0.50)
投信	+21.18	44106 (+1789)	-409 (0)	65 (0)	-1.30 (-0.32)	0 (-0.01)
自營	+89.41	-1964 (-425)	3724 (-3281)	7908 (-5617)	-1.78 (+0.03)	-0.53 (+0.34)
合計	+780.34	-1362 (+1904)	6052 (-2380)	9343 (-6532)	-0.77 (-0.23)	-0.18 (-0.17)

十大交易人期權淨部位(口)

	十大(特定人)		十大(非特定人)		全市場OI
	近月	其他月	近月	其他月	
台指	6052 (+1615)	-1666 (+467)	0 (0)	0 (0)	99915 (+5582)
買權	-1113 (-168)	3970 (+1107)	4215 (+153)	-7472 (-3384)	52989 (-14672)
賣權	-1579 (+43)	-389 (+2128)	1461 (+12)	3998 (+9)	90034 (-17522)

上市融資餘額(億元) 圖表僅更新至前一日數據

4609.1



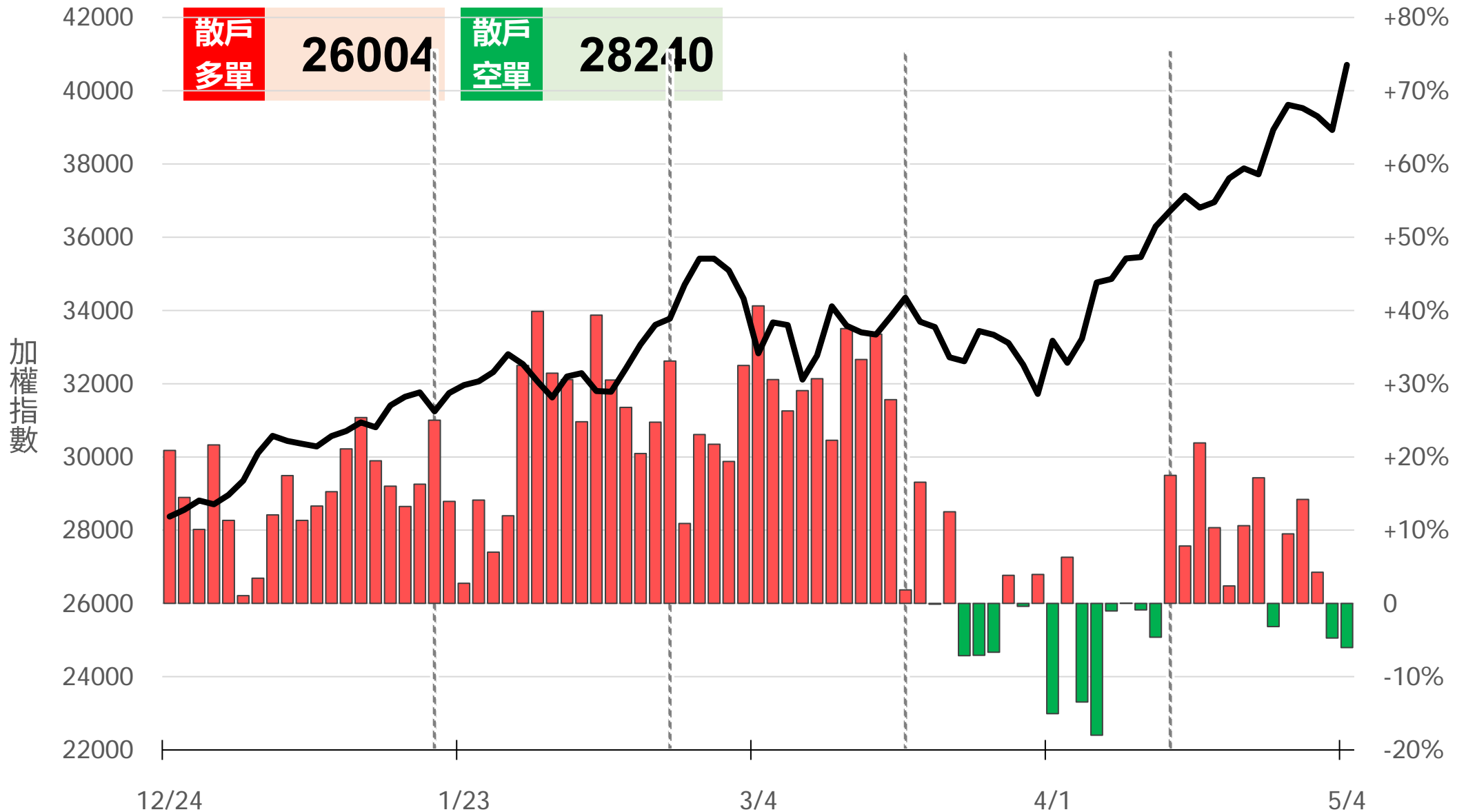
小台散戶多空比

散戶多單=全市場OI-三大法人多單(虛線為結算日)

散戶空單=全市場OI-三大法人空單

散戶多空比=(散戶多單-散戶空單)/全市場OI x 100%

-6.03%



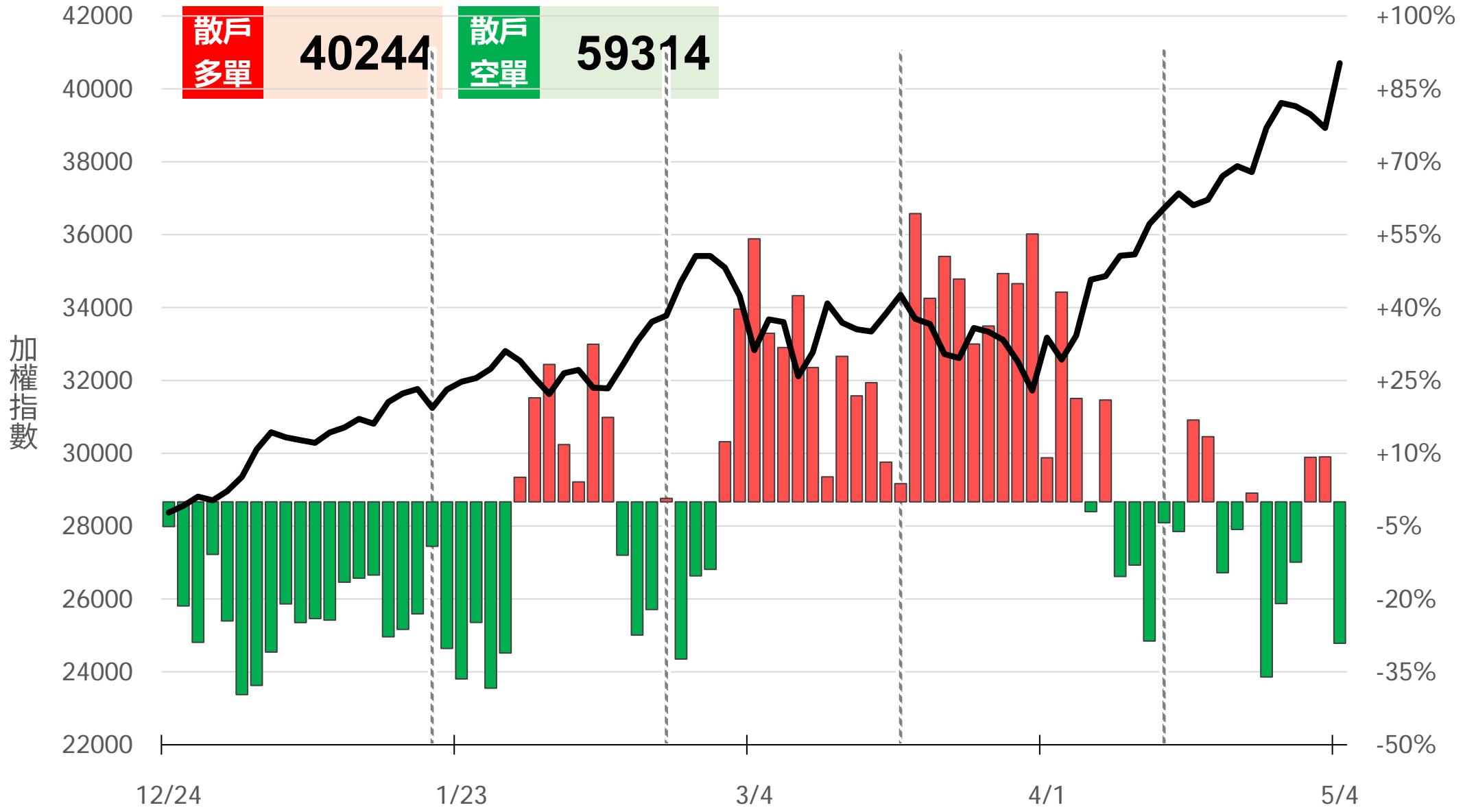
微台散戶多空比

散戶多單=全市場OI-三大法人多單(虛線為結算日)

散戶空單=全市場OI-三大法人空單

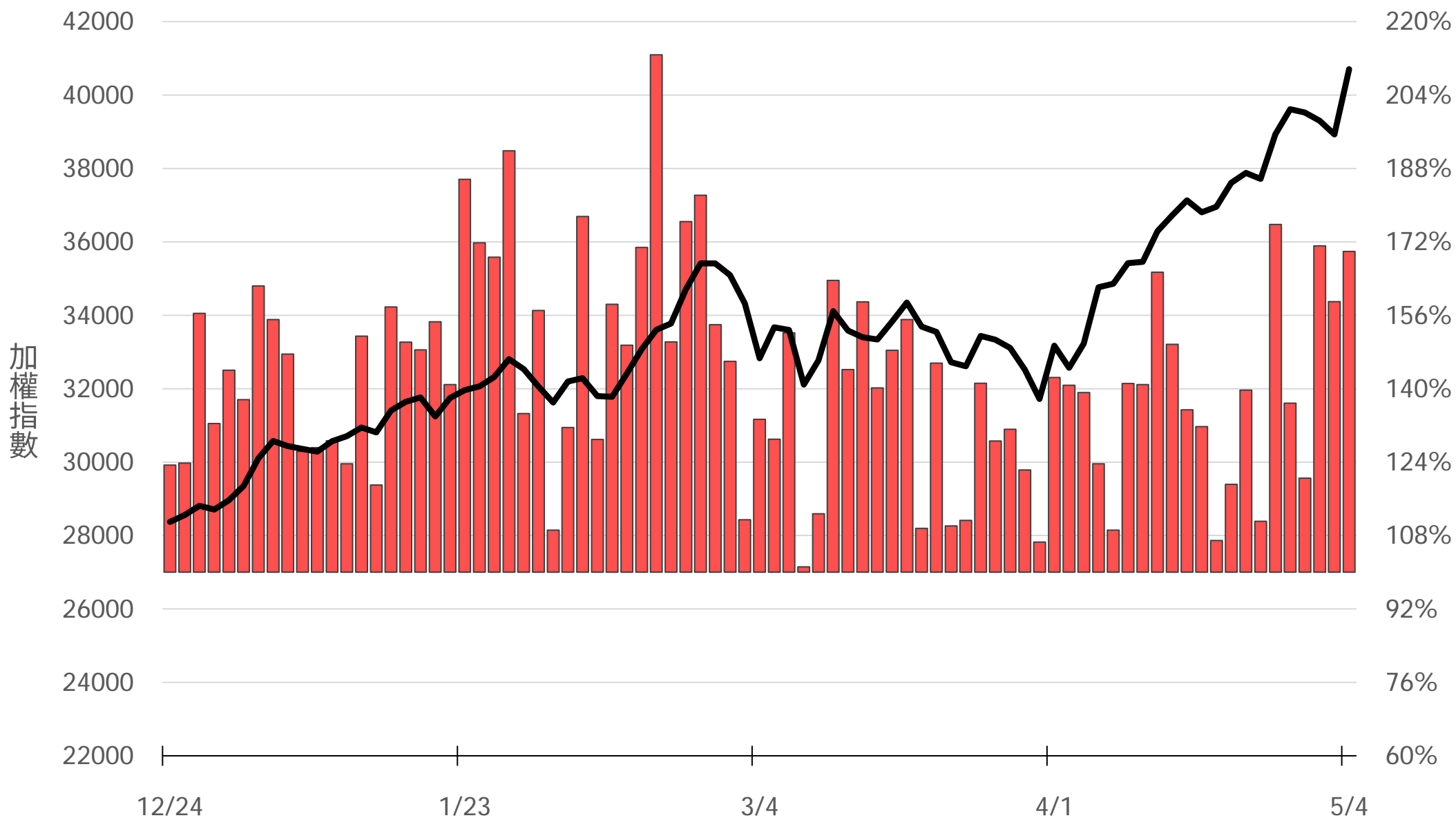
散戶多空比=(散戶多單-散戶空單)/全市場OI x 100%

-29.11%



Put/Call Ratio

169.91%



05月F1大量區

買權 **40800**
(3515口)

賣權 **40700**
(3989口)

Delta	Volume	Strike	Call	Put
(+3)	250	41800		0 -
(-7)	146	41700		0 -
-	247	41600		0 -
(+63)	741	41500		1 -
(+285)	1047	41400		2 (+1)
(+2588)	2947	41300		1 (+1)
(+421)	1038	41200		8 (+6)
(+1098)	2556	41100		6 (+5)
(+1243)	2778	41000		31 (+30)
(+2713)	3413	40900		72 (+70)
(+2787)	3515	40800		200 (+165)
(+2358)	2543	40750		1035 (+1035)
(+2082)	2595	40700		3989 (+3989)
(+1115)	1376	40650		3601 (+3601)
(+76)	963	40600		3184 (+3184)
(+79)	602	40550		1807 (+1807)
(-651)	1219	40500		3538 (+3510)
(-70)	396	40450		1915 (+1915)
(+292)	739	40400		2574 (+2568)
(+105)	406	40350		1124 (+1124)
(+308)	1088	40300		2369 (+2360)

Call

Put

05月W1大量區

買權 43000
(3061口)

賣權 34000
(2614口)

Delta	Volume	Price	Call	Put	Net
(+299)	383	41800		0	-
(+220)	337	41700		4	(+4)
(+296)	321	41600		1	-
(+284)	460	41500		0	-
(+226)	305	41400		1	(+1)
(+204)	282	41300		17	(+17)
(+254)	303	41200		3	(+3)
(+113)	149	41100		28	(+28)
(+707)	866	41000		235	(+235)
(+56)	84	40900		37	(+37)
(+368)	504	40800		224	(+221)
(-24)	54	40750		82	(+82)
(-31)	208	40700		135	(+129)
(-11)	50	40650		92	(+92)
(+68)	116	40600		146	(+145)
(+51)	63	40550		41	(+41)
(+54)	191	40500		210	(+202)
(+14)	23	40450		76	(+74)
(+18)	157	40400		120	(+115)
(+56)	82	40350		49	(+49)
(-8)	74	40300		184	(+179)

Call

Put

05月F2大量區

買權 41000
(141口)

賣權 34500
(446口)

(+3) 4	41800	Put	0	-
(+1) 2	41700		0	-
(+15) 16	41600		0	-
(+3) 26	41500		0	-
- 0	41400		0	-
(+1) 26	41300		0	-
(+130) 130	41200		1	(+1)
(+9) 10	41100		4	(+4)
(+138) 141	41000		7	(+7)
(+6) 7	40900		8	(+7)
(+6) 8	40800		6	(+6)
(+2) 2	40750		0	-
(+60) 62	40700		8	(+8)
(+2) 2	40650		1	(+1)
(+1) 5	40600		3	(+3)
(+1) 2	40550	1	(+1)	
- 25	40500	7	(+7)	
- 0	40450	0	-	
(+7) 8	40400	1	(+1)	
(-1) 0	40350	0	-	
(+7) 7	40300	4	(+4)	

Call

05月大量區

買權 **38000**
(1381口)

賣權 **26900**
(1988口)

Delta	Volume	Price	Put	Call
(+79)	80	42100	2	(+2)
(+578)	579	42000	15	(+15)
(+126)	127	41900	0	-
(+129)	152	41800	0	-
(+73)	73	41700	2	(+2)
(+82)	107	41600	2	(+2)
(+256)	256	41500	5	(+5)
(+161)	162	41400	3	(+3)
(+158)	161	41300	7	(+7)
(+85)	86	41200	2	(+1)
(+102)	104	41100	42	(+42)
(+573)	573	41000	25	(+25)
(+102)	104	40900	13	(+13)
(+601)	601	40800	27	(+27)
(+384)	388	40700	40	(+40)
(+89)	90	40600	21	(+21)
(+239)	264	40500	60	(+60)
(+74)	74	40400	25	(+25)
(+117)	118	40300	40	(+40)
(+135)	136	40200	33	(+33)
(+75)	394	40100	58	(+58)

Put

Call

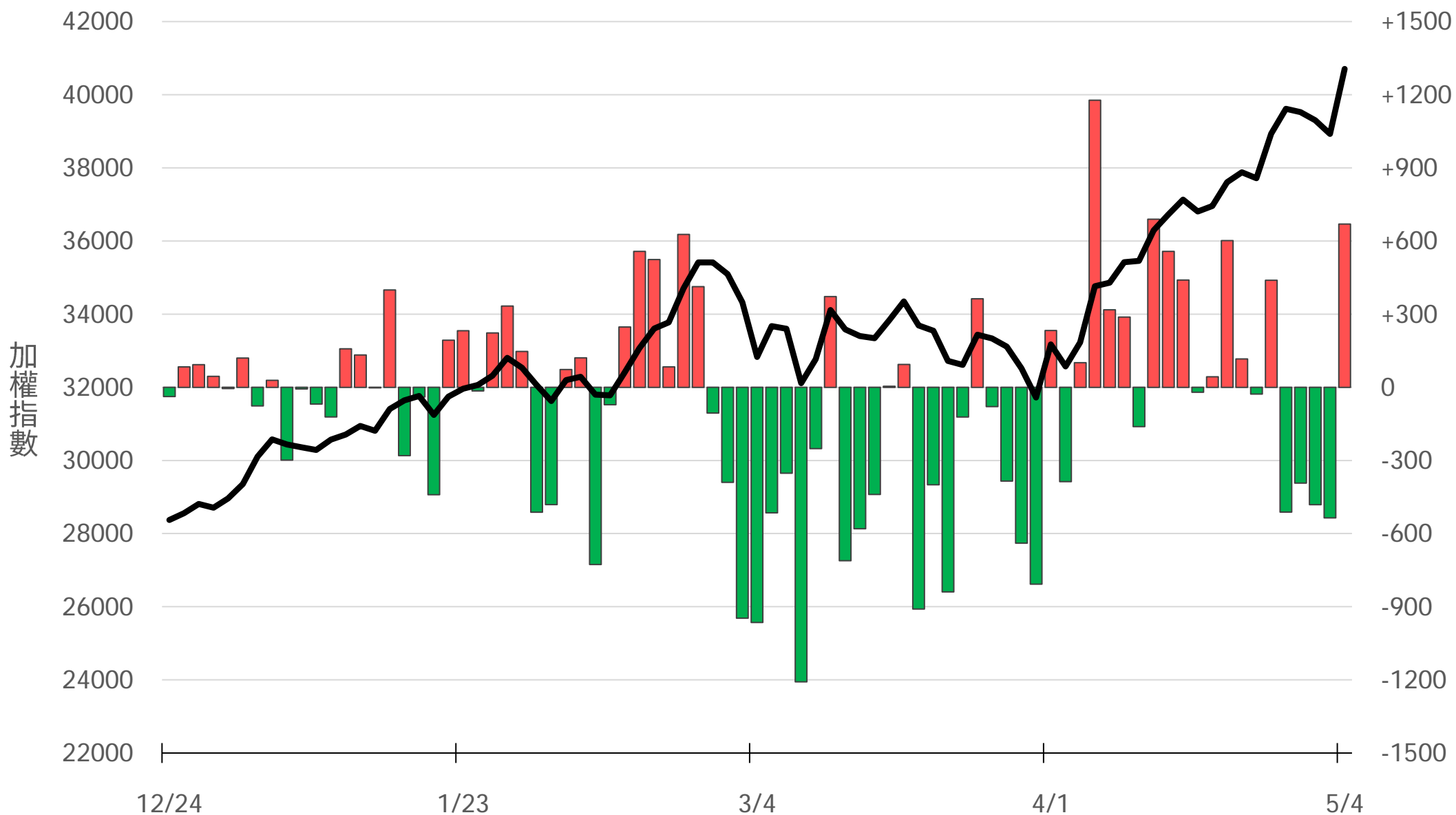
台指選波動度

VIX ▲ 35.59 買權 IV ▲ 32.97
賣權 IV ▲ 32.76



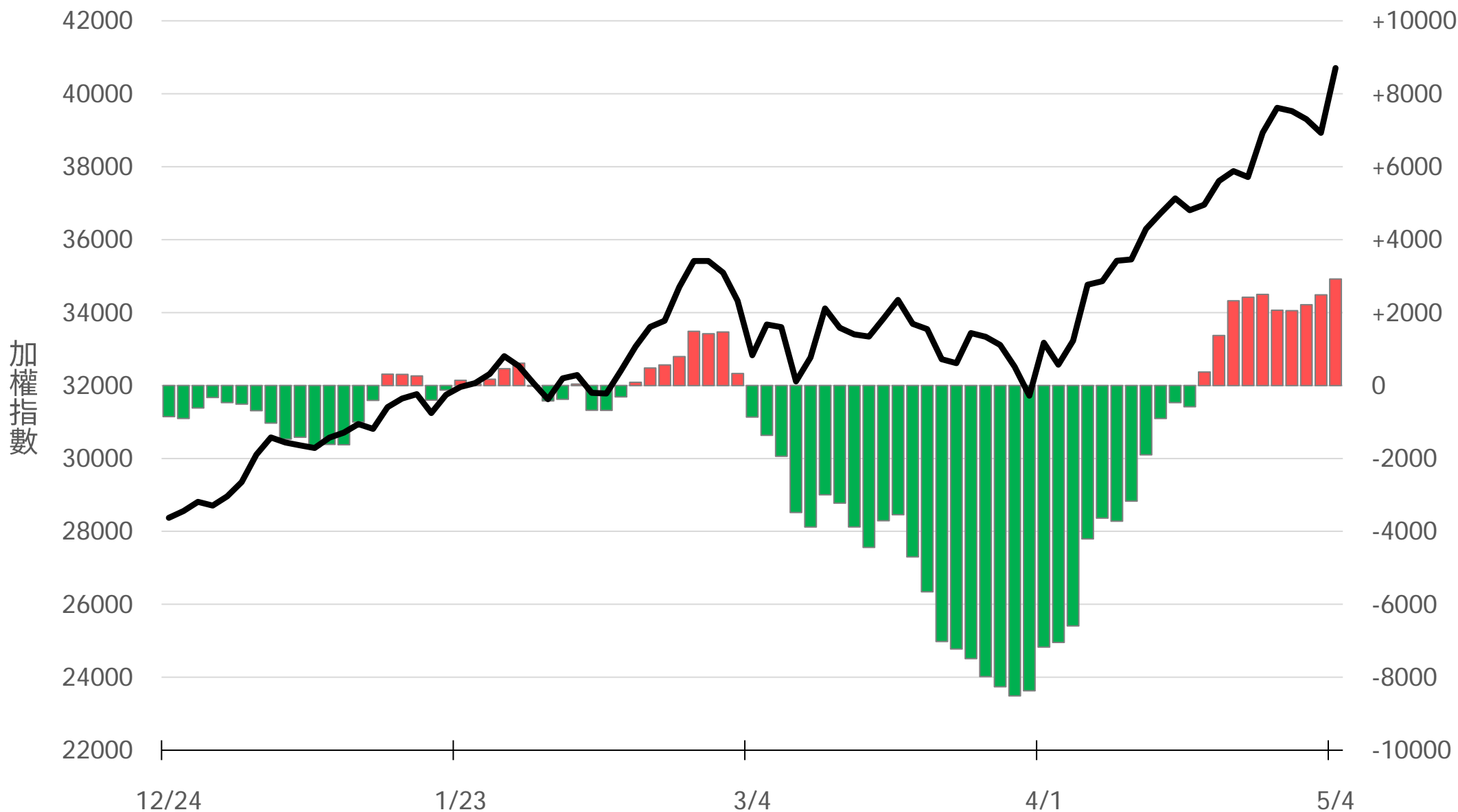
外資買賣超(億元)

+669.76



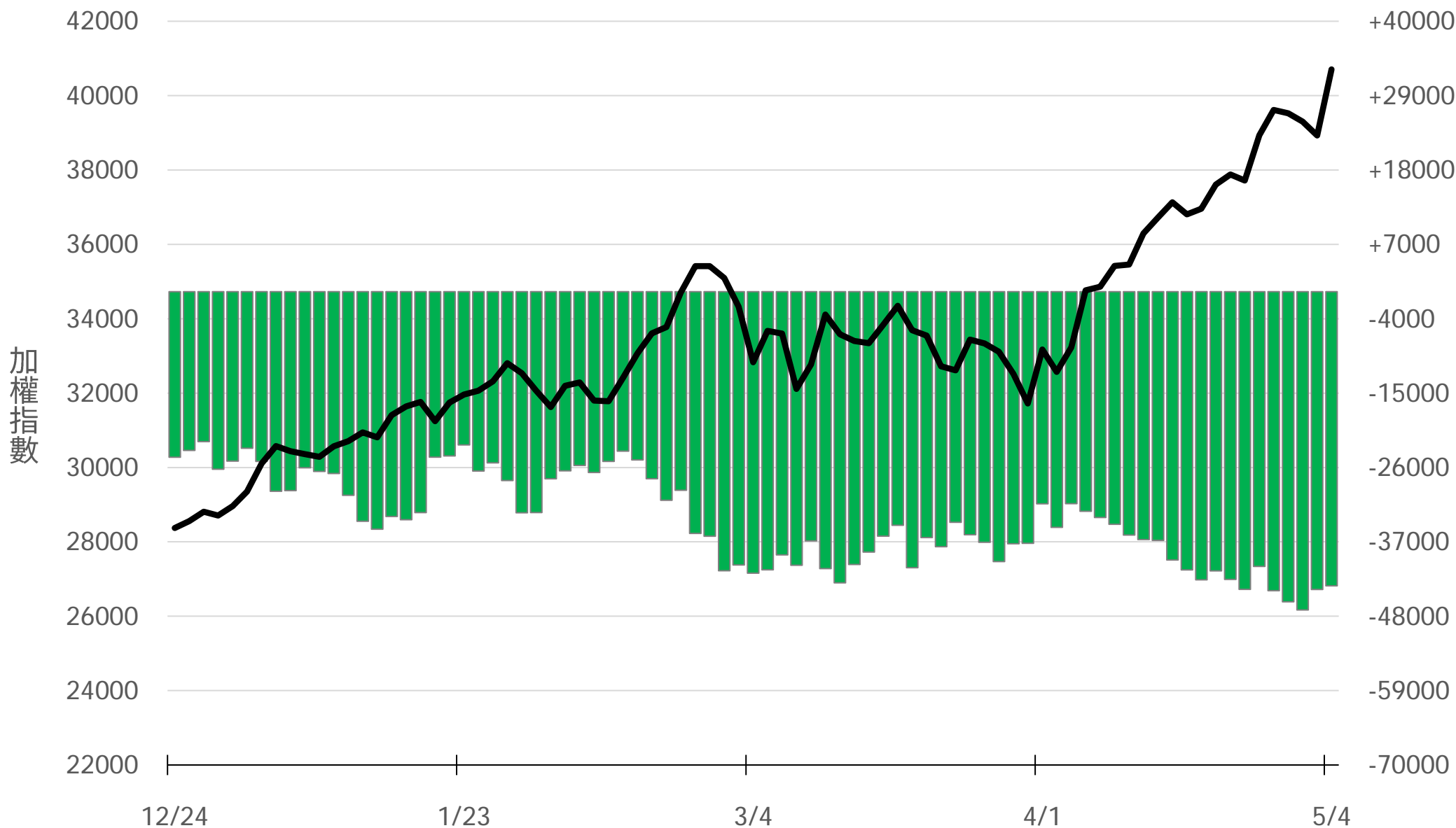
外資近20日累計買賣超(億元)

+2922.00



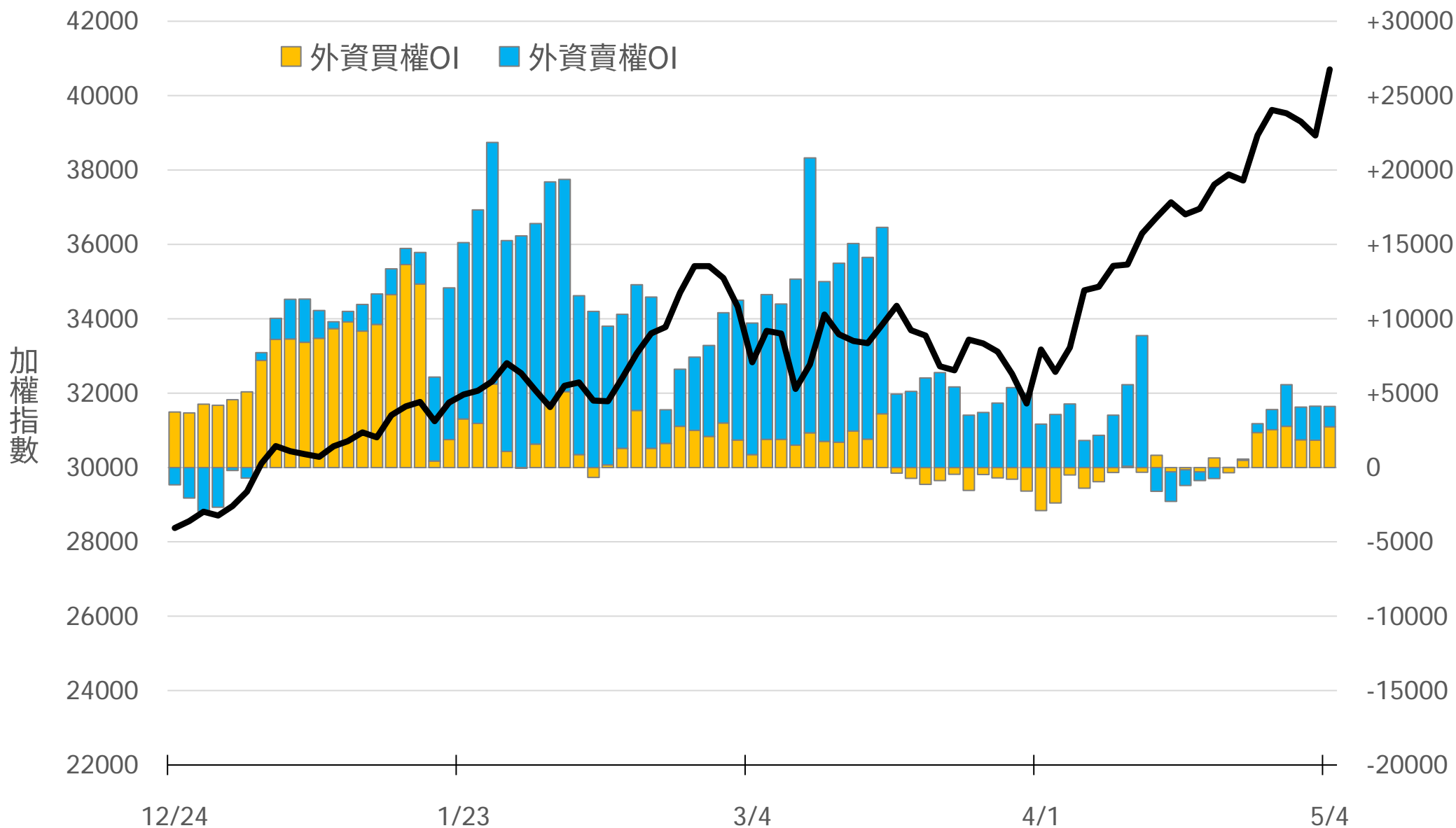
外資台指期OI(口)

-43504



外資選權OI(口) 0軸以上為買方，以下為賣方

買權 +2737
賣權 +1370



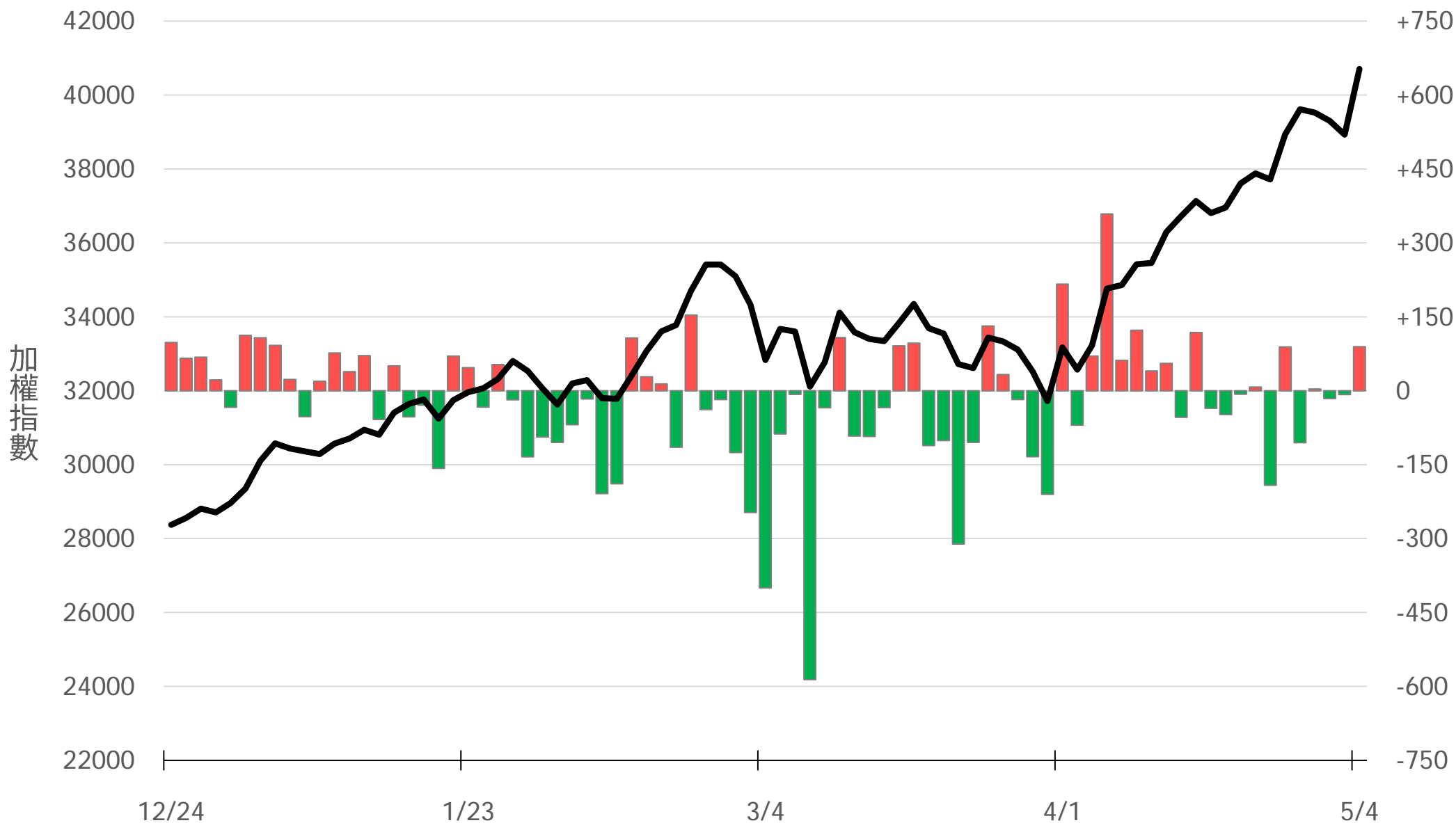
外資選權OI淨金額(億元)

+1.96



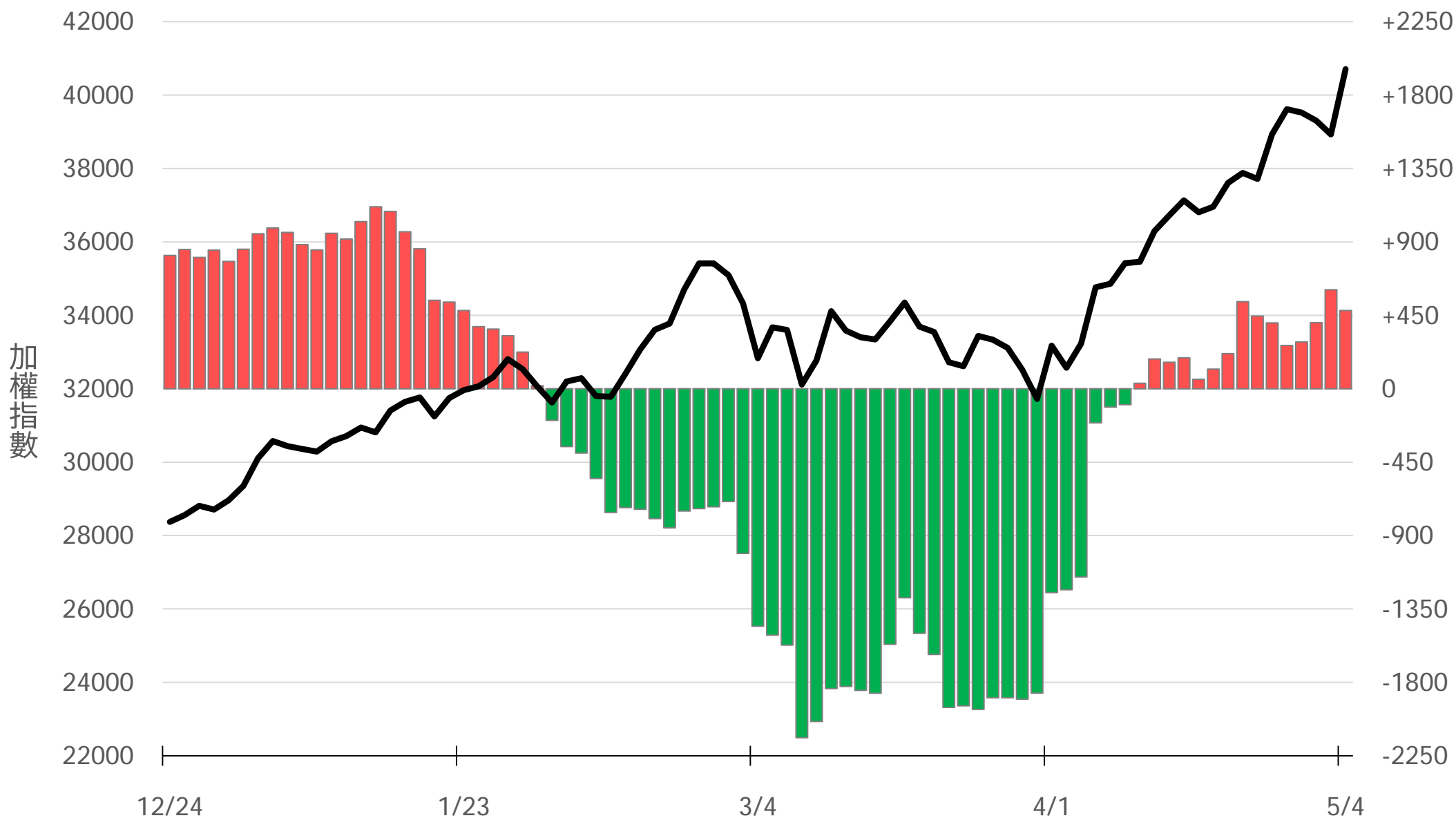
自營買賣超(億元)

+89.41



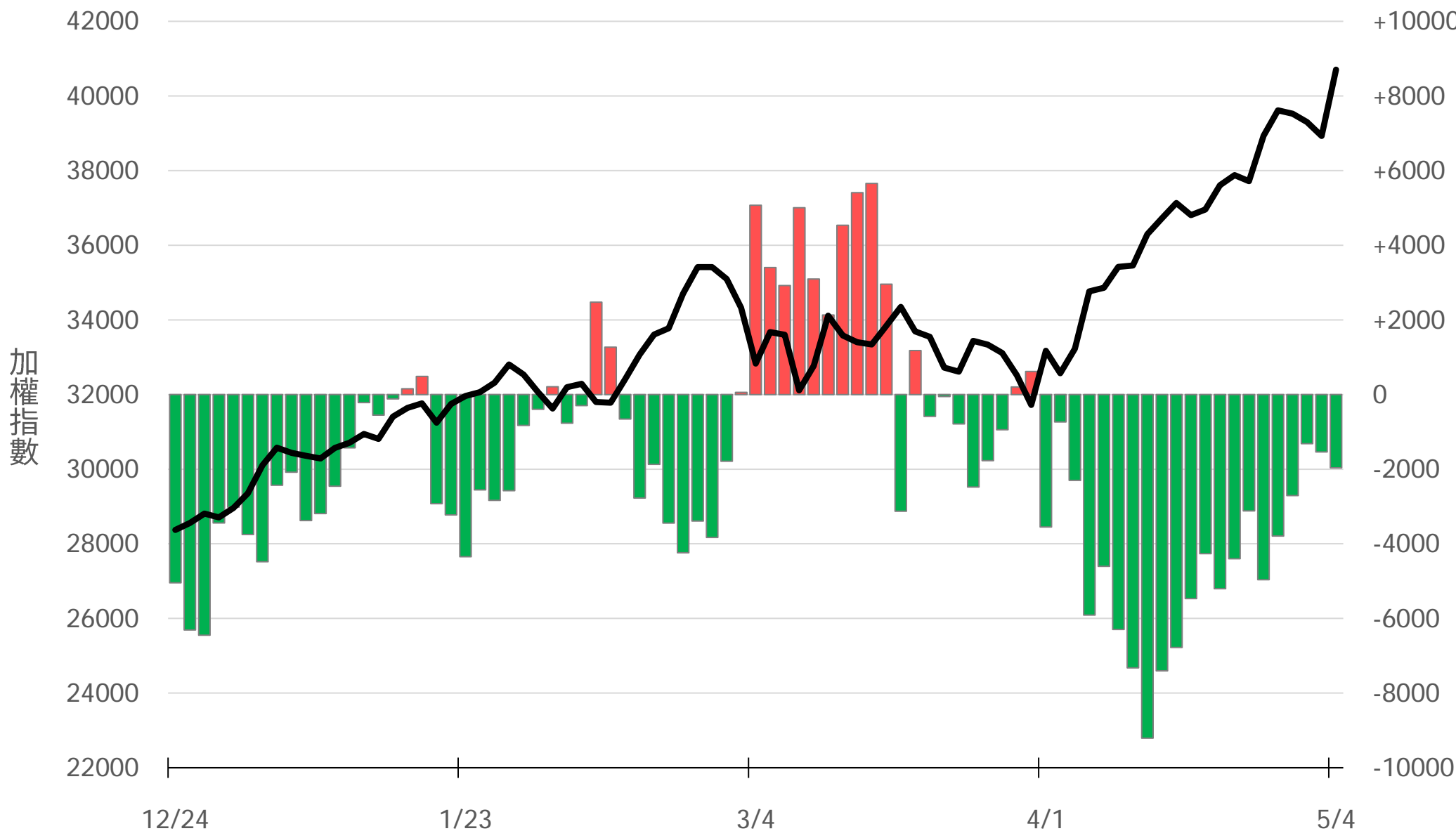
自營近20日累計買賣超(億元)

+479.97



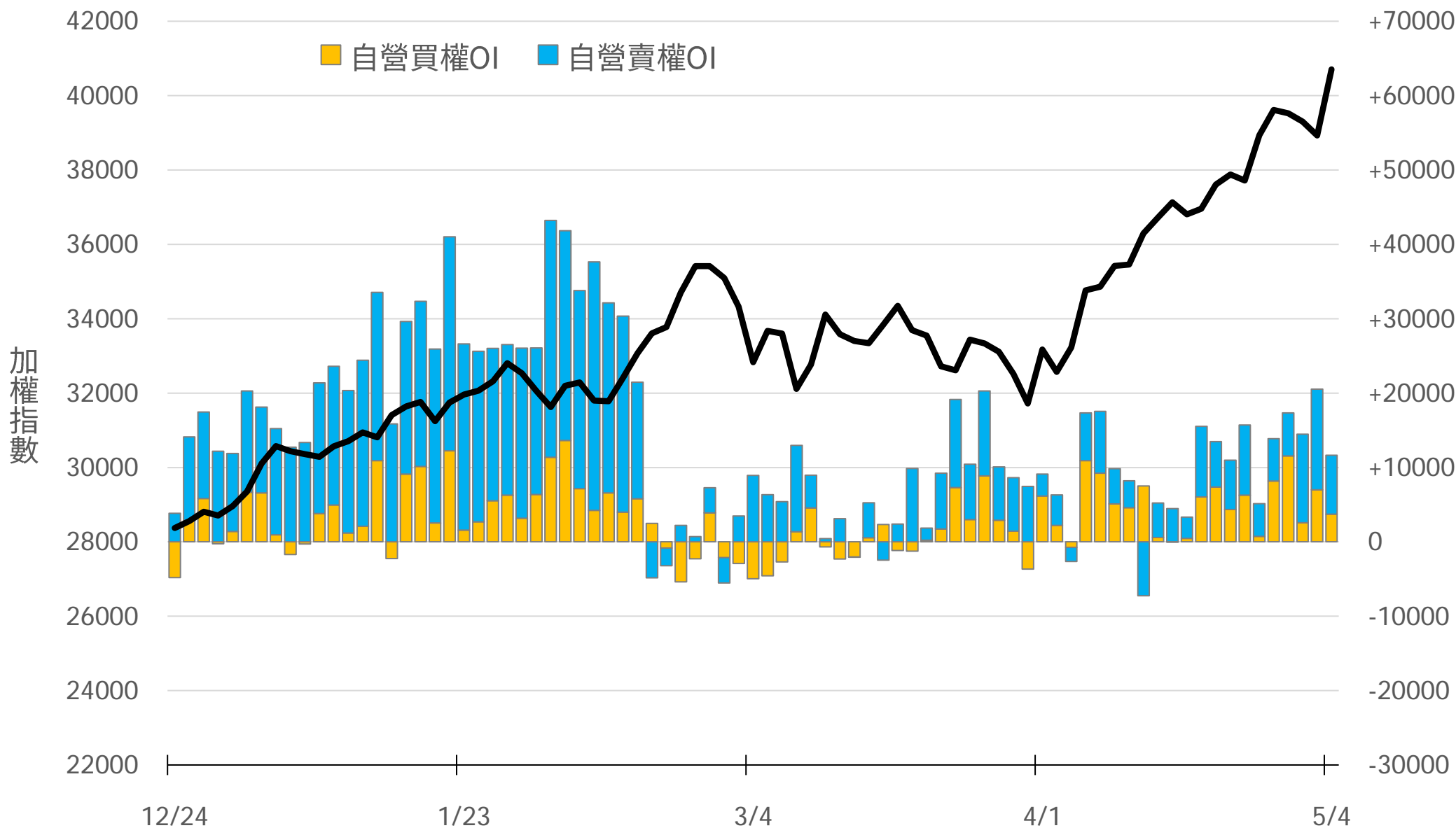
自營台指期OI(口)

-1964



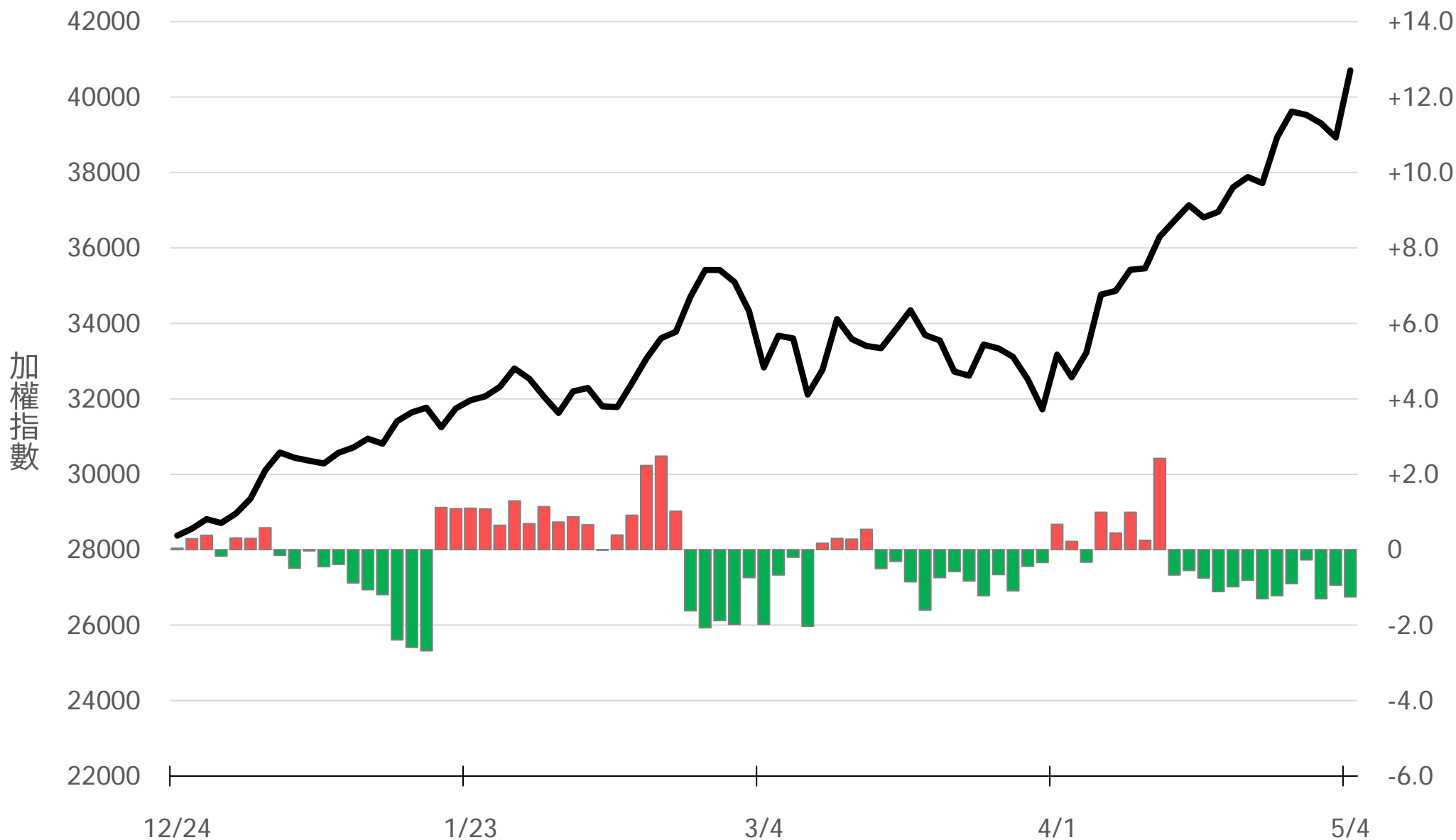
自營選權OI(口) 0軸以上為買方，以下為賣方

買權 +3724
賣權 +7908



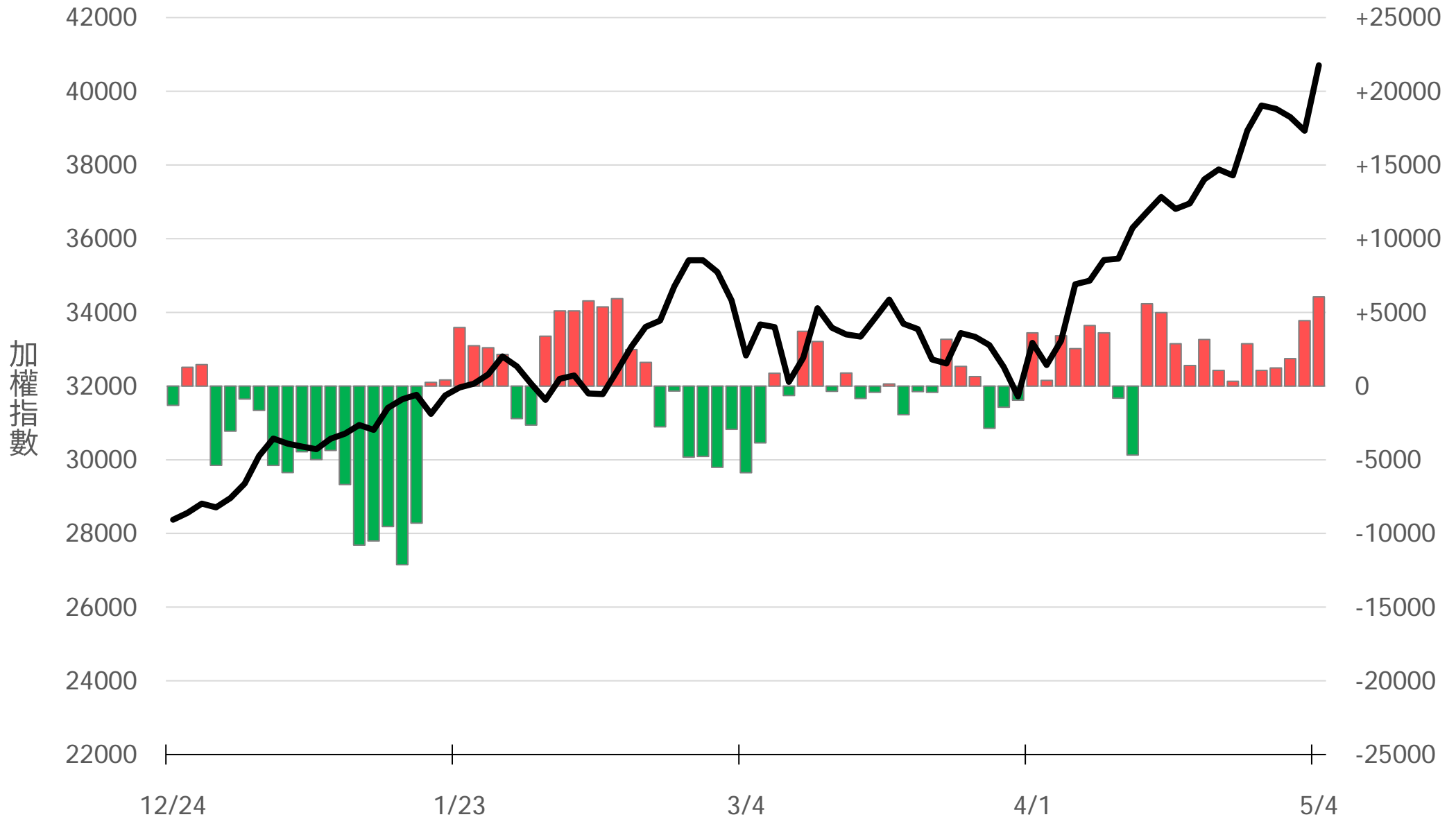
自營選權OI淨金額(億元)

-1.25



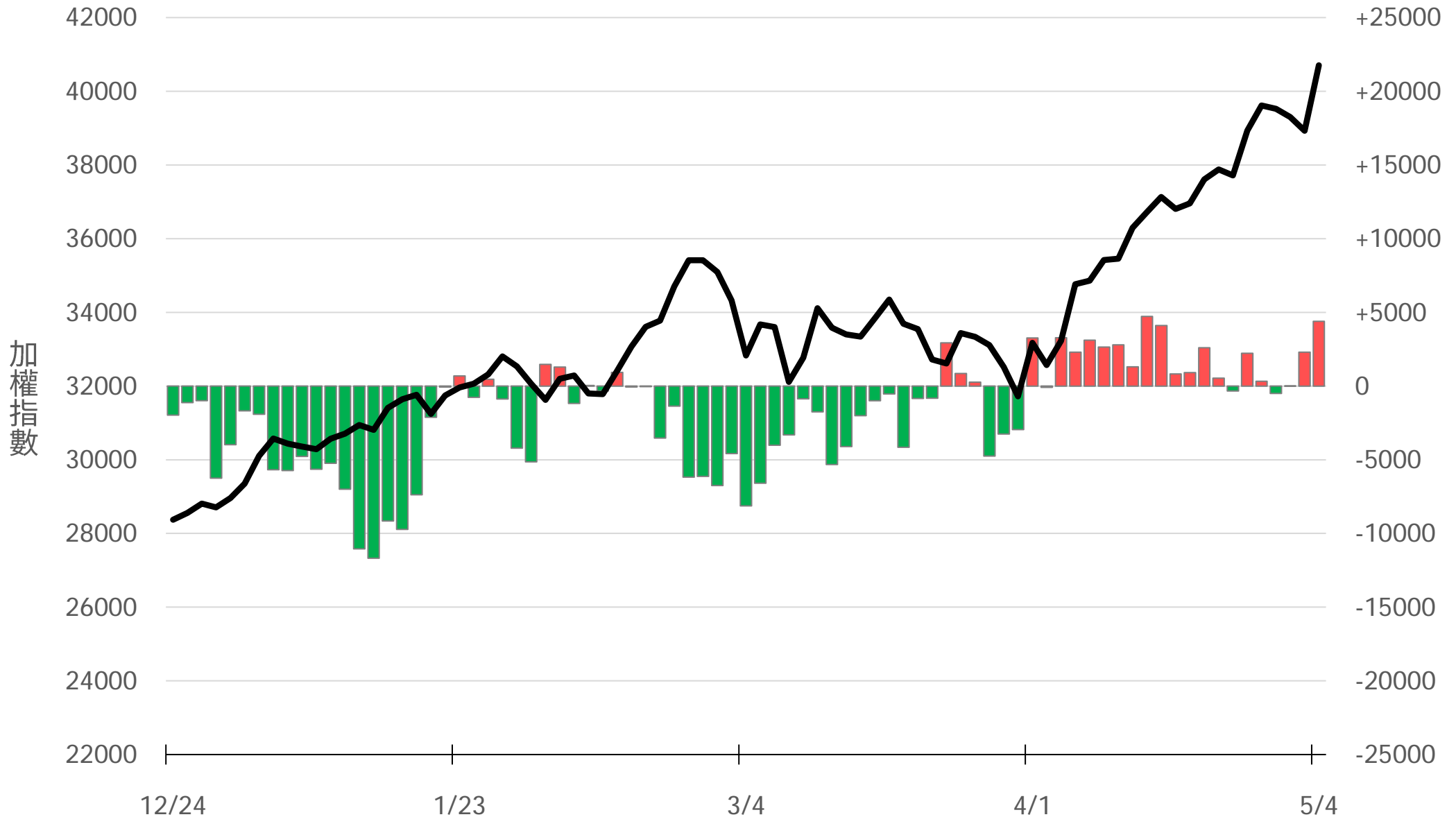
十特近月台指期OI(口)

+6052



十特全月台指期O(口)

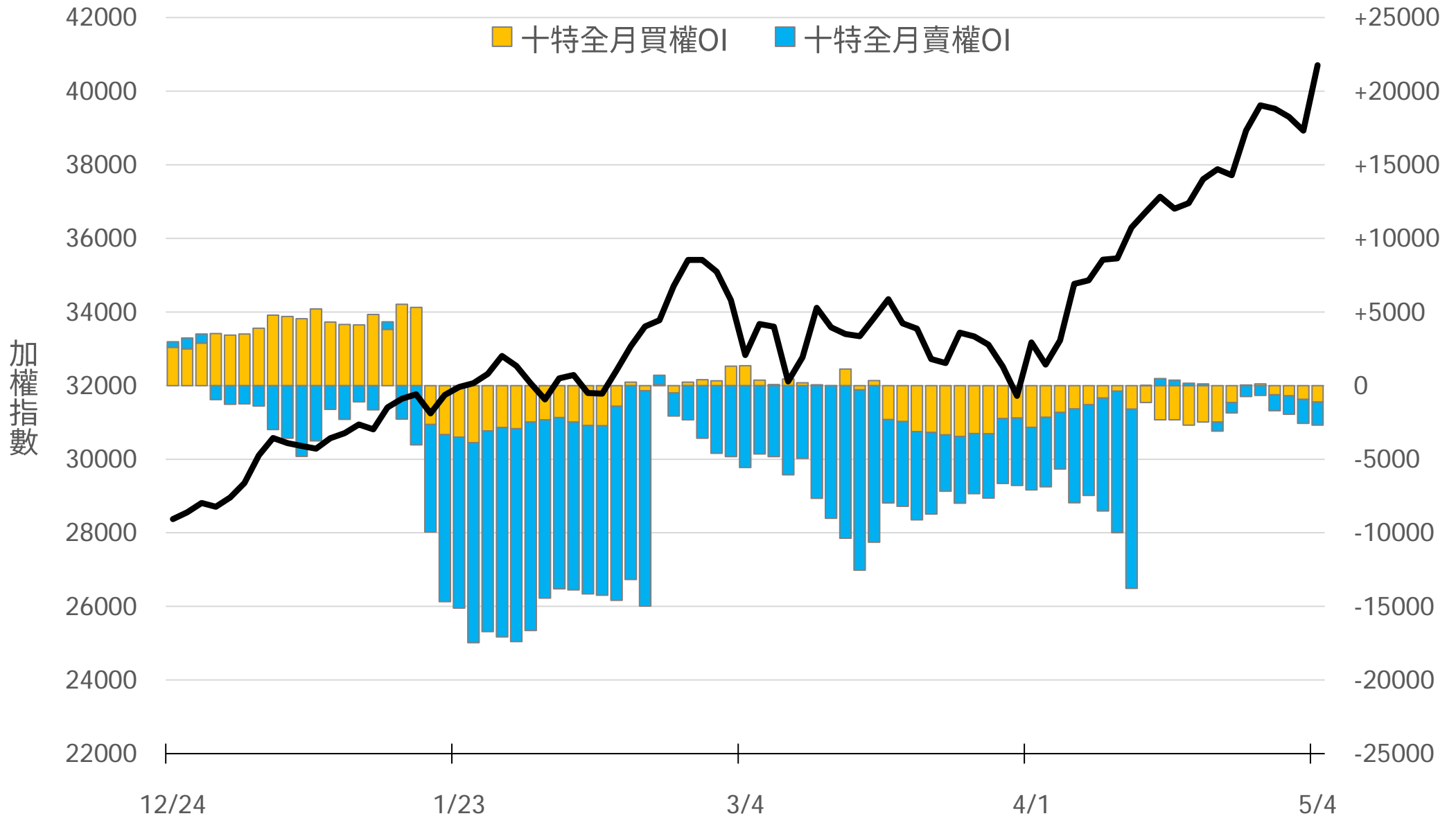
+4386



十特近月選權OI(口)

0軸以上為買方
0軸以下為賣方

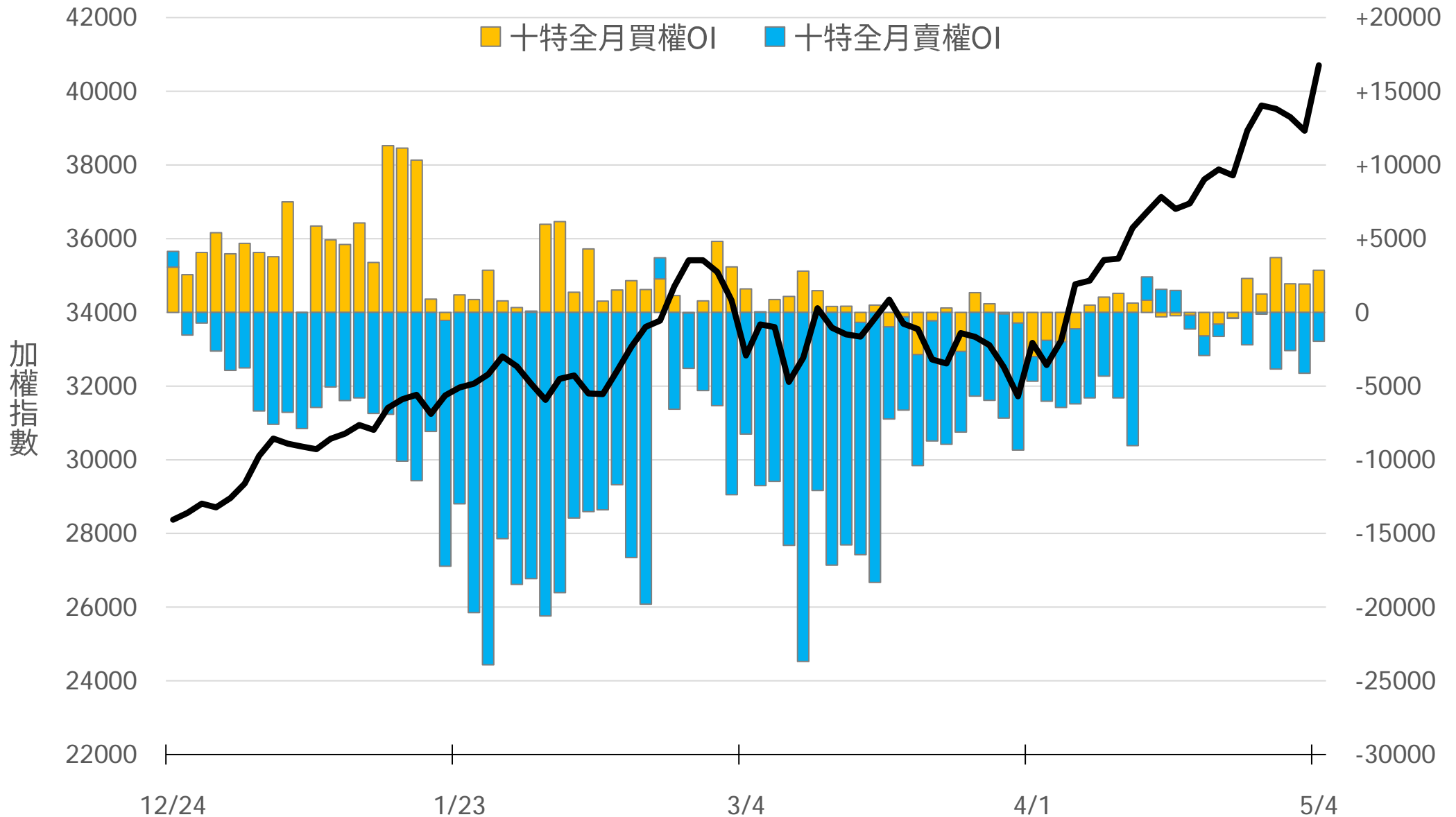
買權 -1113
賣權 -1579



十特全月選權OI(口)

0軸以上為買方
0軸以下為賣方

買權 +2857
賣權 -1968



台指期盤後快訊



永豐期貨股份有限公司 | 台北市重慶南路一段2號8樓 | 02-2381-1799 | 114年金管期總字第010號 | 顧問事業部

本研究報告純屬研究性質僅供參考，不保證其完整性及精確性，報告內容具時效性，邇後若有變更，本公司將不做預告或主動更新。交易人決策時應衡量自身需求與交易風險，並就交易結果自行負責，本公司恕不負任何法律責任，亦不作任何保證。未經授權，禁止任何形式抄襲、引用或轉載。