

台指期晨報

永豐期貨顧問事業部編製



夜盤期權籌碼 (單日交易淨部位, 單位: 口/億元)

	大台 (口數)	小台 (口數)	微台 (口數)	大台+ 小台/4+ 微台/20	Call (口數)	Put (口數)	Call (金額)	Put (金額)
外資	+548	+3051	+3489	+1485	+21	-24	-0.005	-0.057
投信	0	0	0	0	0	0	0	0
自營	-195	+608	+9114	+412.7	+832	-1758	+0.198	-0.179
合計	+353	+3659	+12603	+1898	+853	-1782	+0.193	-0.236

歐美收盤行情表

標的	收盤	漲跌	漲跌幅	今年以來	0% (52週低)	↔	100% (52週高)
道瓊指數	49499.2695	-152.87	-0.31%	+3.0%			90%
標普五百	7230.1201	+21.11	+0.29%	+5.6%			97%
那斯達克	25114.44	+222.13	+0.89%	+8.1%			99%
費城半導	10595.34	+91.64	+0.87%	+49.6%			100%
羅素2000	2812.82	+12.91	+0.46%	+13.3%			99%
美元指數	98.16	+0.10	+0.10%	-0.2%	41%		
VIX指數	16.9899	+0.10	+0.59%	+13.6%	16%		
時報金融	10363.93	-14.89	-0.14%	+4.4%			77%
法國CAC	休市	-	-	-0.4%			54%
德國DAX	休市	-	-	-0.8%			67%

亞洲收盤行情表

標的	收盤	漲跌	漲跌幅	今年以來	0% (52週低)	↔	100% (52週高)
加權指數	休市	-	-	+34.4%			94%
日經指數	59513.12	+228.20	+0.38%	+18.2%			94%
韓國指數	休市	-	-	+56.6%			96%
上證指數	休市	-	-	+3.6%			91%
恆生指數	休市	-	-	+0.6%			62%
海峽指數	休市	-	-	+5.7%			89%
印度指數	休市	-	-	-8.2%	43%		
印尼指數	休市	-	-	-19.5%	9%		
泰國指數	休市	-	-	+18.6%			89%
越南指數	休市	-	-	+3.9%			91%

重要美股表現

標的	收盤	漲跌	漲跌幅	標的	收盤	漲跌	漲跌幅
蘋果	280.14	+8.79	+3.24%	高通	177.01	-2.57	-1.43%
亞馬遜	268.26	+3.20	+1.21%	美光	542.21	+25.05	+4.84%
谷歌	385.69	+0.89	+0.23%	特斯拉	390.82	+9.19	+2.41%
臉書	608.745	-3.16	-0.52%	美孚石油	152.75	-1.58	-1.02%
奈飛	92.06	-1.55	-1.66%	梅西百貨	19.69	+0.14	+0.72%
微軟	414.44	+6.66	+1.63%	沃爾瑪	131.6	-0.33	-0.25%
英特爾	99.62	+5.14	+5.44%	家得寶	323.88	-4.92	-1.50%
台積電A	397.67	+1.61	+0.41%	耐吉	44.4	+0.04	+0.09%
輝達	198.45	-1.12	-0.56%	摩根大通	312.47	-0.76	-0.24%
德州儀器	281.02	-0.06	-0.02%	輝瑞製藥	26.33	-0.37	-1.39%

台灣期交所夜盤行情表

商品	月份	收盤	漲跌	漲跌幅	成交量	合約歷史高	合約歷史低
台指	05	40103	+761 ↑	1.93%	56389	40458	31357
	06	40163	+745 ↑	1.89%	603	40521	20819
小台指	W1	39845	+596 ↑	1.52%	122	40155	37564
	W2	40044	+748 ↑	1.90%	6	40044	39285
	05	40094	+752 ↑	1.91%	159034	40449	31345
微台指	05	40097	+755 ↑	1.92%	224670	40445	31308
	06	40169	+751 ↑	1.91%	11883	40532	20700
電子	05	2560.5	+34.75 ↑	1.38%	118	2620.35	1976.2
	06	-	-	-	-	2565	2485

台灣期交所夜盤行情表

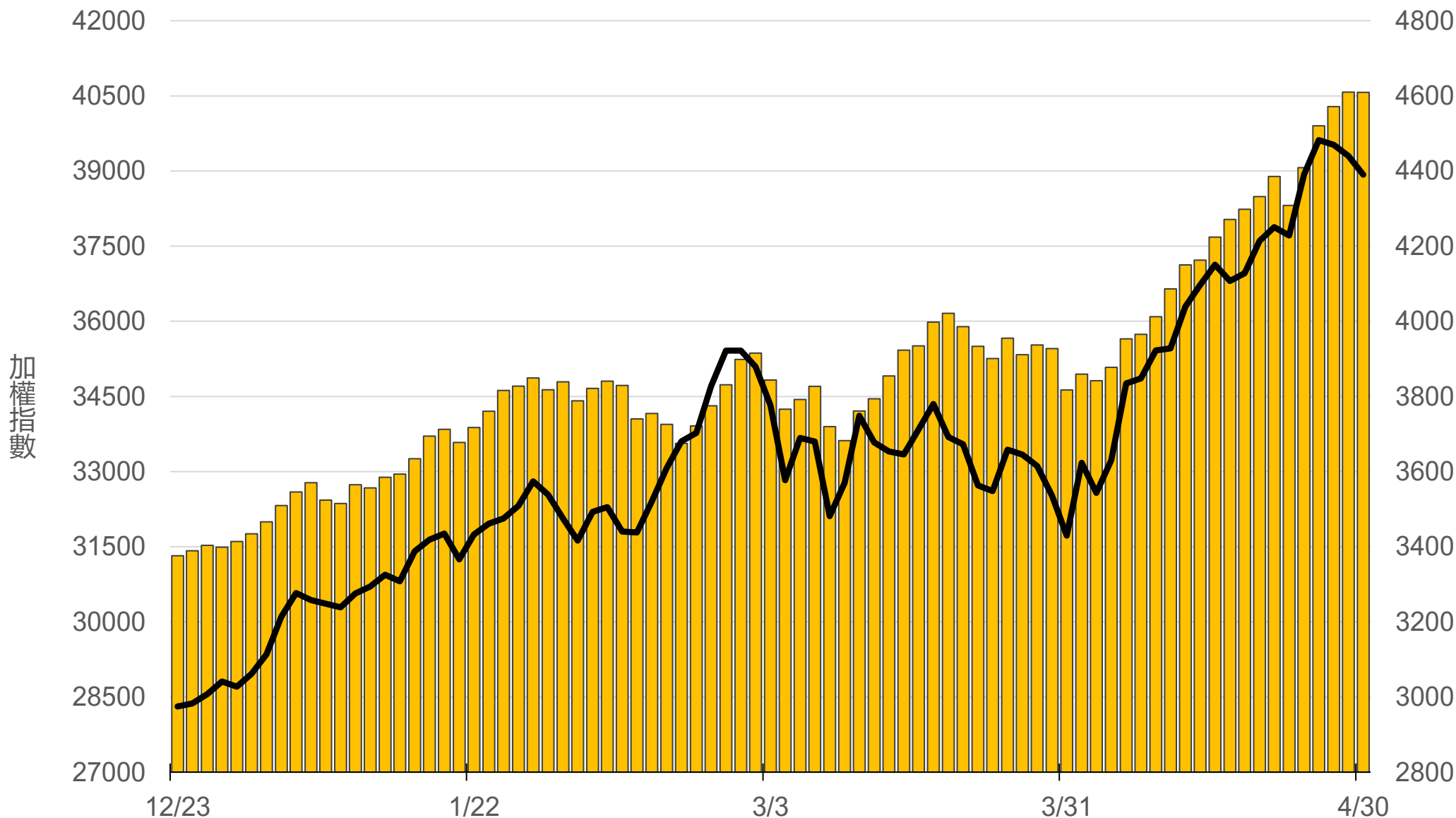
商品	月份	收盤	漲跌	漲跌幅	成交量	合約歷史高	合約歷史低
道瓊	06	49999	+1277 ↑	2.62%	385	50949	45120
	09	50000	+961 ↑	1.96%	21	50799	45815
標普500	06	7245.5	+92.25 ↑	1.29%	31	7245.5	6370
	09	-	-	-	-	7235	6489.75
那斯達克	06	27601	+299 ↑	1.10%	306	27648	23060
	09	27610	+75 ↑	0.27%	3	27700	23490
黃金	06	4609.5	+10.5 ↑	0.23%	1	5486	4304.3
	08	-	-	-	-	-	-
台幣黃金	06	17885	+0.5	0	3	20933	16176
	08	-	-	-	-	18655.5	17743
布蘭特	06	3630	-343 ↓	8.63%	21	3973	2172
	07	3500	-136 ↓	3.74%	37	3636	2750

台灣期交所夜盤行情表

商品	月份	收盤	漲跌	漲跌幅	成交量	合約歷史高	合約歷史低	
歐元	06	-	-	▪	-	1.2063	1.1478	
	09	-	-	▪	-	1.1857	1.1565	
日圓	06	156.14	-3.23	↓	2.03%	367	160.06	150.8
	09	154.57	-3.54	↓	2.24%	15	158.83	154.57
英鎊	06	-	-	▪	-	1.364	1.3198	
	09	0	+0.0037	↑	0.37%	1	1.3524	1.3254
澳幣	06	0.7158	+0.0036	↑	0.51%	2	0.7183	0.6691
	09	-	-	▪	-	-	0.7145	0.6939
大美人	05	-	-	▪	-	6.8986	6.7929	
	06	-	-	▪	-	7.046	6.7853	
小美人	05	-	-	▪	-	6.8936	6.7976	
	06	-	-	▪	-	7.112	6.7704	

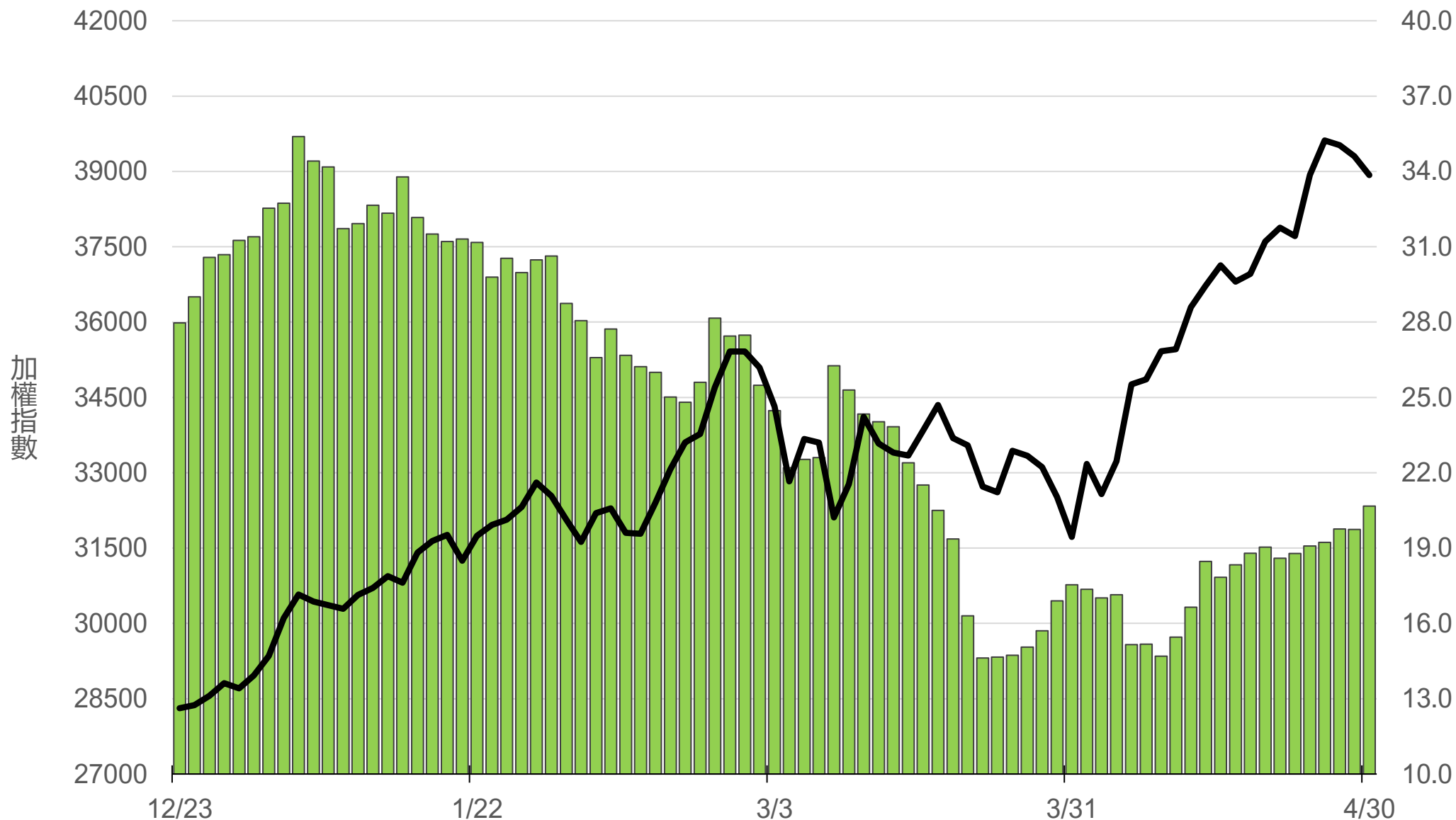
上市融資餘額(億元)

4609.1



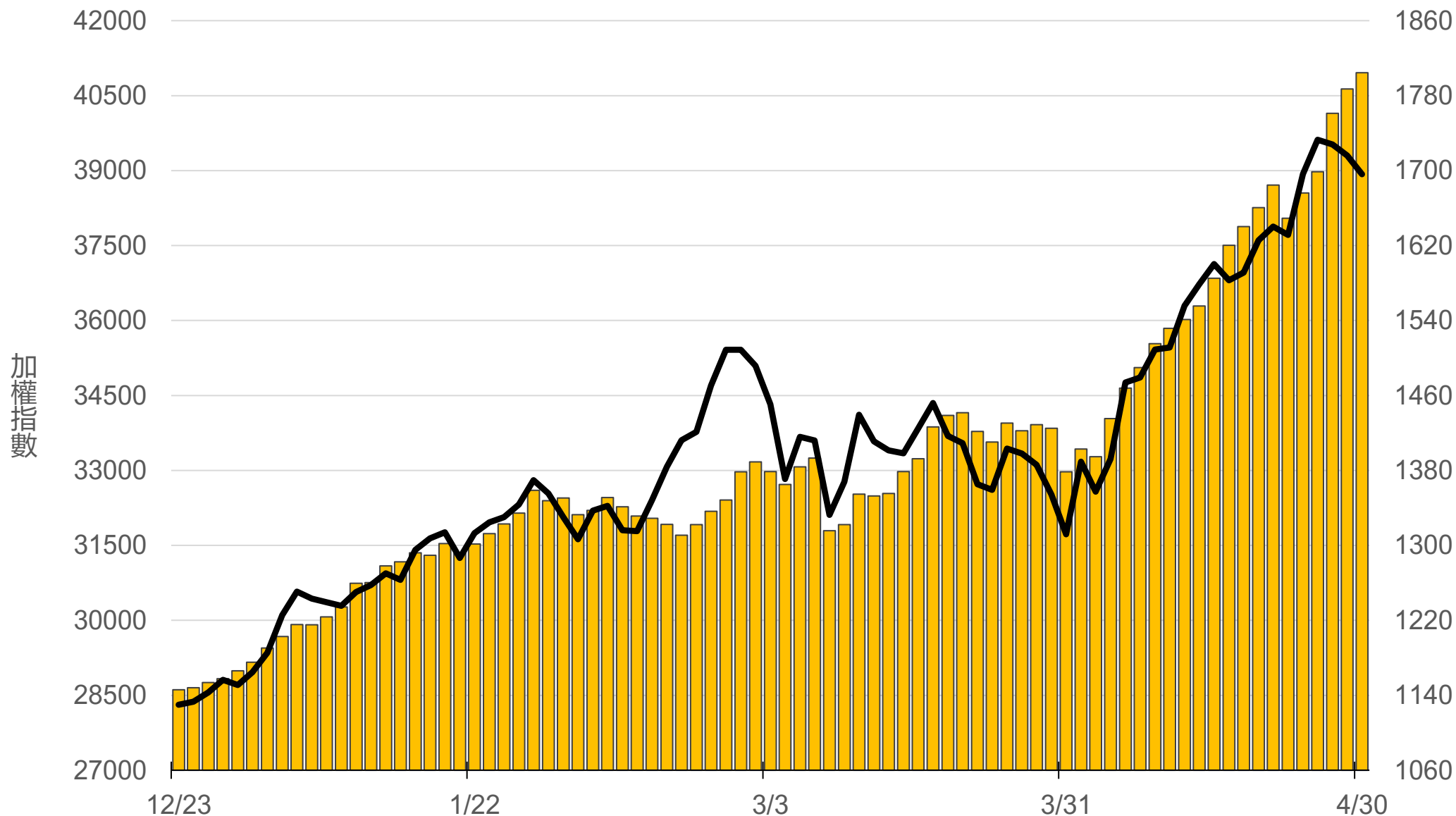
上市融券餘額(萬張)

20.7



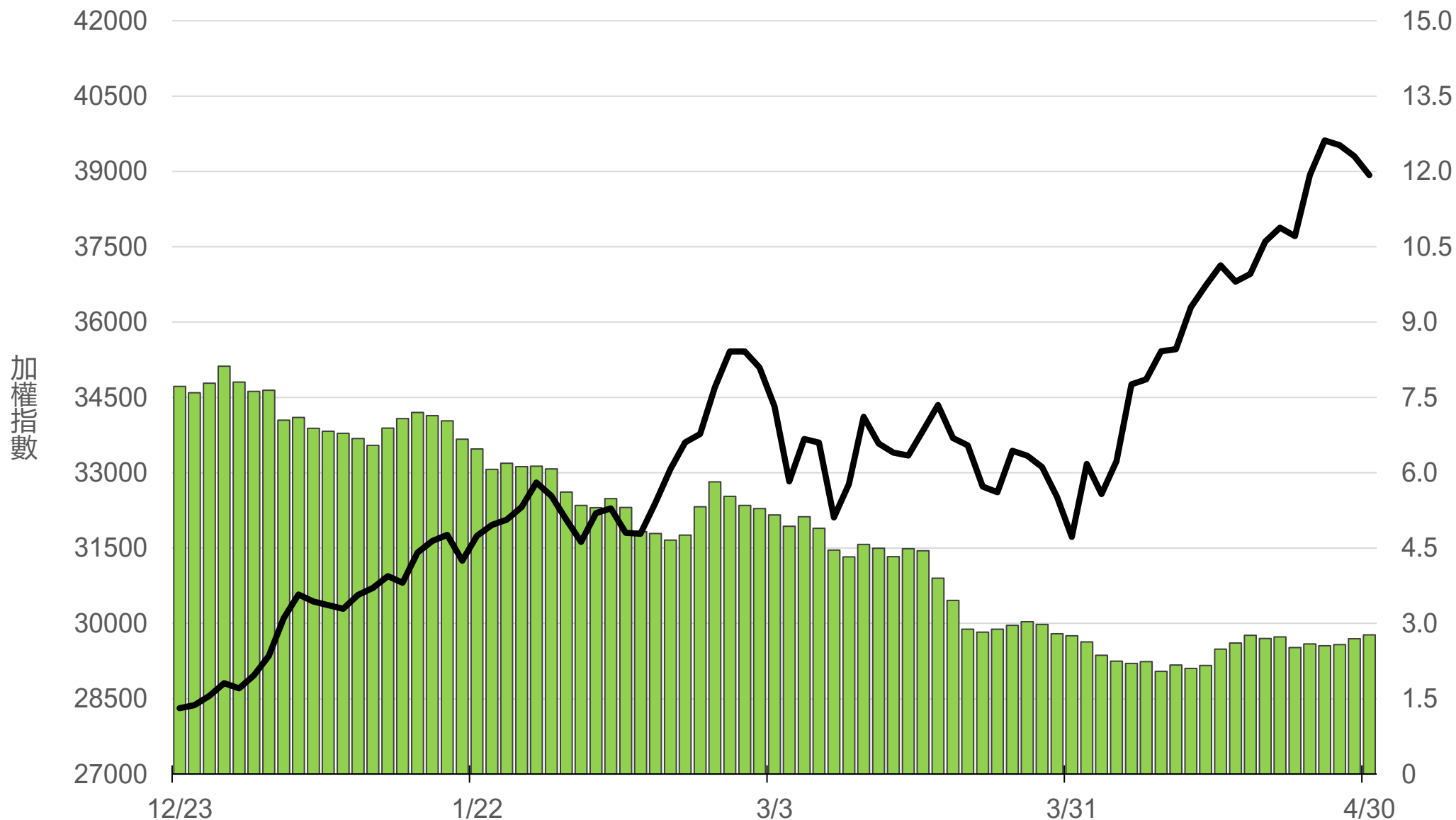
上櫃融資餘額(億元)

1804.4



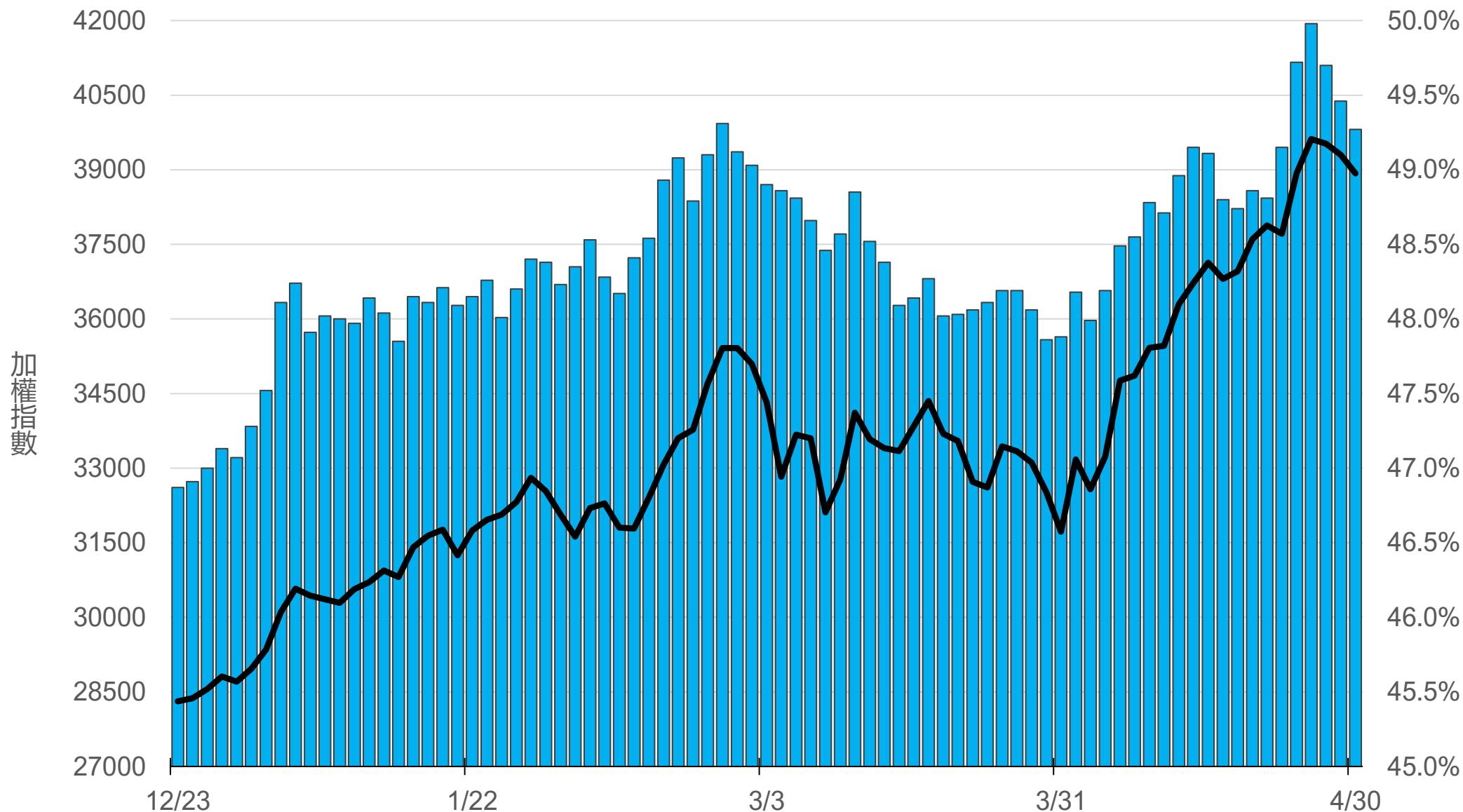
上櫃融券餘額(萬張)

2.8



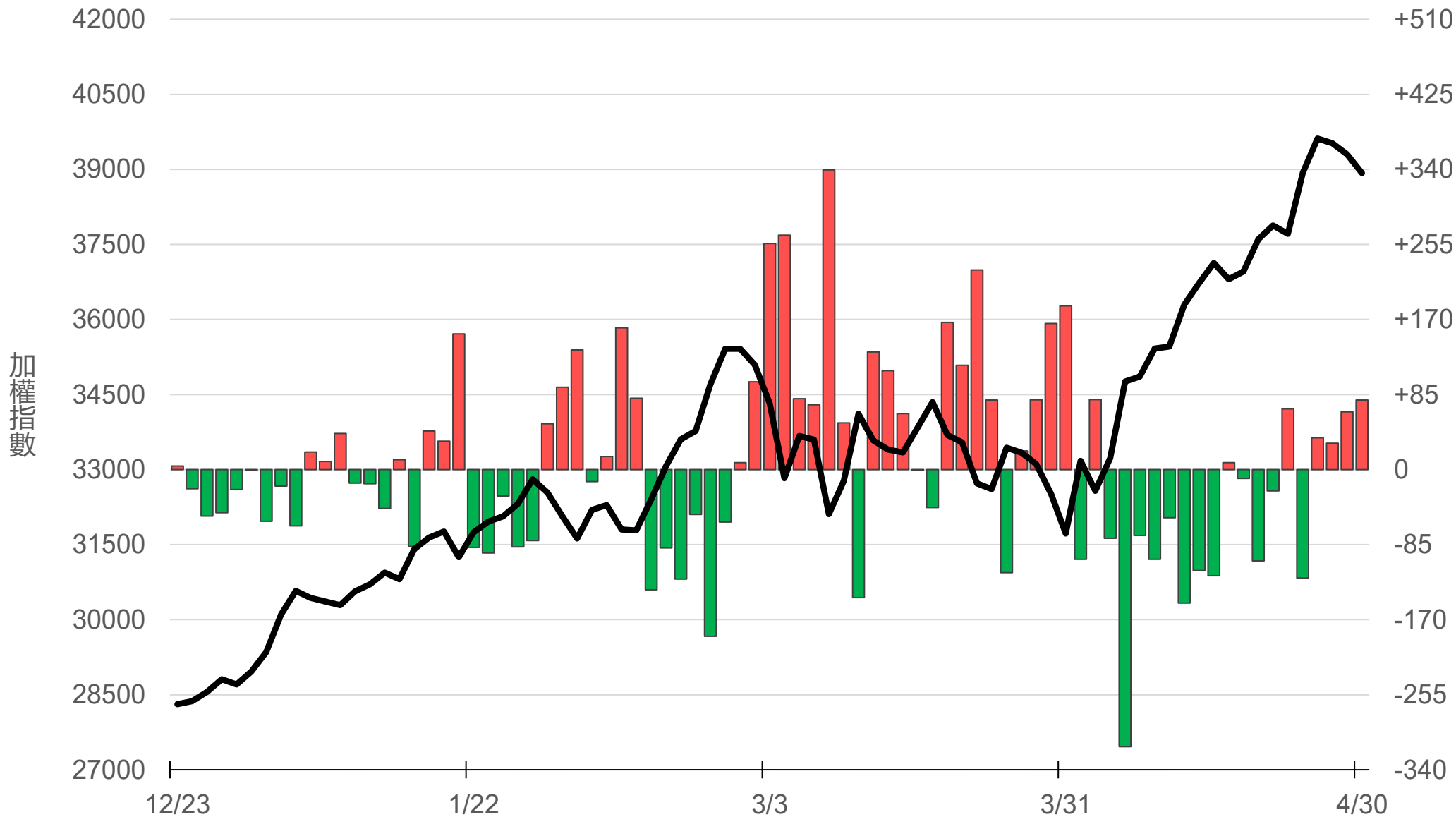
外資持股市值佔總市值%

49.27%



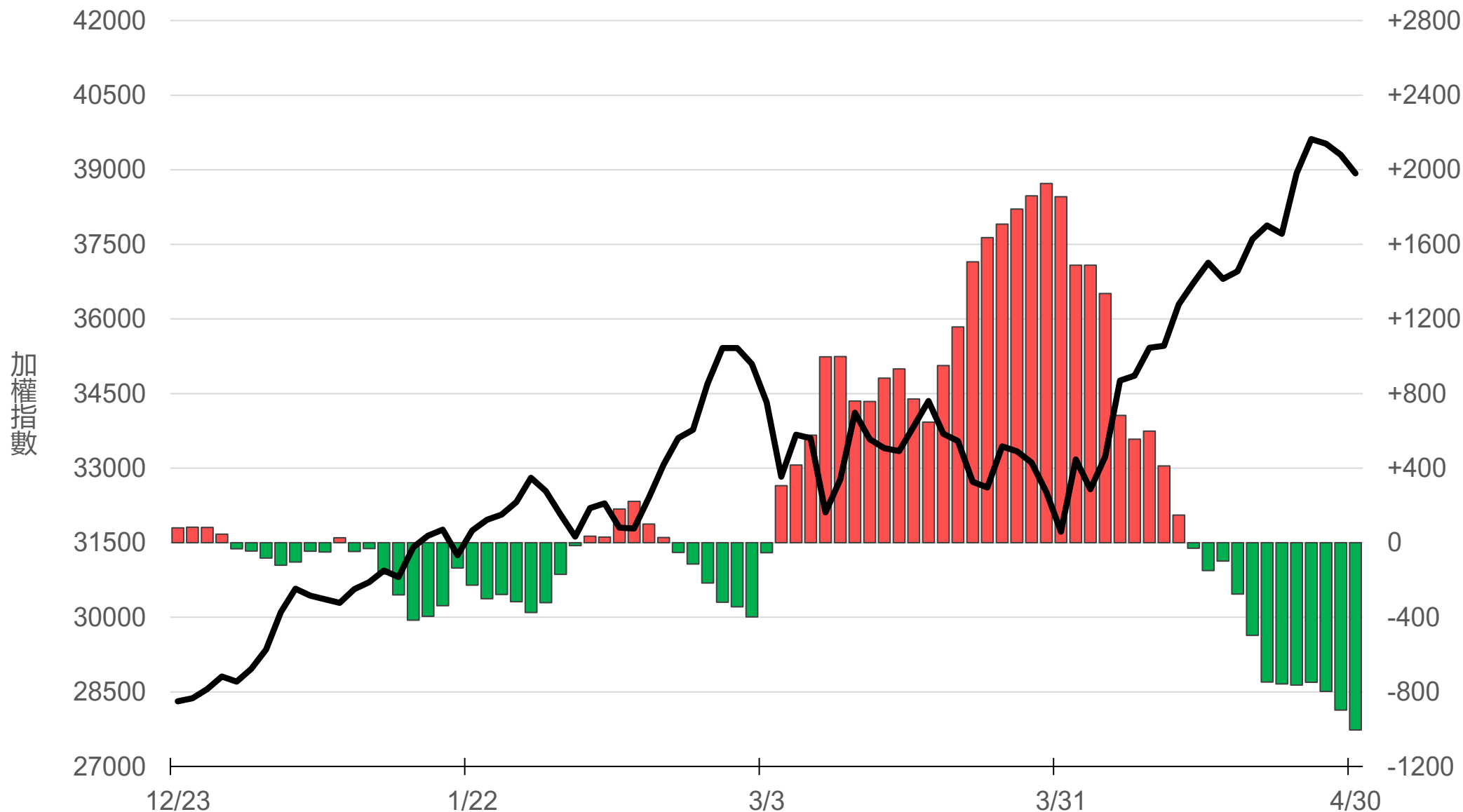
八大行庫買賣超(億元)

+78.72



八大近20日累計買賣超(億元)

-1004



原型期貨ETF (單位: 張, 新台幣億元)

商品	收盤	漲跌	漲跌幅	成交量	金額	市值
元大黃金 (00635U)	47.82	-0.44 ↓	0.91%	5341	2.56	146.1
元大石油 (00642U)	33.15	+3.01 ↑	9.99%	22455	7.36	49.7
元大白銀 (00738U)	58.30	-1.40 ↓	2.35%	4720	2.76	149.7
元大美元指數 (00682U)	20.15	+0.03 ↑	0.15%	2	0.00	1.5
街口黃豆 (00693U)	22.41	+0.32 ↑	1.45%	2255	0.50	22.6
街口銅 (00763U)	31.84	-0.37 ↓	1.15%	804	0.26	19.0

槓桿及反向型期貨ETF (單位：張，新台幣億元)

商品	收盤	漲跌	漲跌幅	成交量	金額	市值
元大黃金正2 (00708L)	92.10	-1.75 ↓	1.86%	3153	2.91	98.2
元大黃金反1 (00674R)	27.18	+0.33 ↑	1.23%	230	0.06	4.6
元大石油反1 (00673R)	11.25	-1.17 ↓	9.42%	113575	12.92	74.6
元大日圓正2 (00706L)	19.05	-0.20 ↓	1.04%	2779	0.53	33.8
元大日圓反1 (00707R)	32.18	+0.13 ↑	0.41%	63	0.02	1.9
元大美元指數正2 (00683L)	21.18	+0.20 ↑	0.95%	50	0.01	2.4
元大美元指數反1 (00684R)	15.30	-0.09 ↓	0.58%	9	0.00	1.5
街口布蘭特正2 (00715L)	74.15	+11.00 ↑	17.42%	30596	22.11	78.4

台 指 期 晨 報



永豐期貨股份有限公司 | 台北市重慶南路一段2號8樓 | 02-2381-1799 | 114年金管期總字第010號 | 顧問事業部
本研究報告純屬研究性質僅供參考，不保證其完整性及精確性，報告內容具時效性，邇後若有變更，本公司將不做預告或主動更新。交易人決策時應衡量自身需求與交易風險，並就交易結果自行負責，本公司恕不負任何法律責任，亦不作任何保證。未經授權，禁止任何形式抄襲、引用或轉載。