



SGX

TSR20橡膠日報

2026年4月30日 永豐期貨顧問事業部編制

# TSR20橡膠期貨收盤行情表

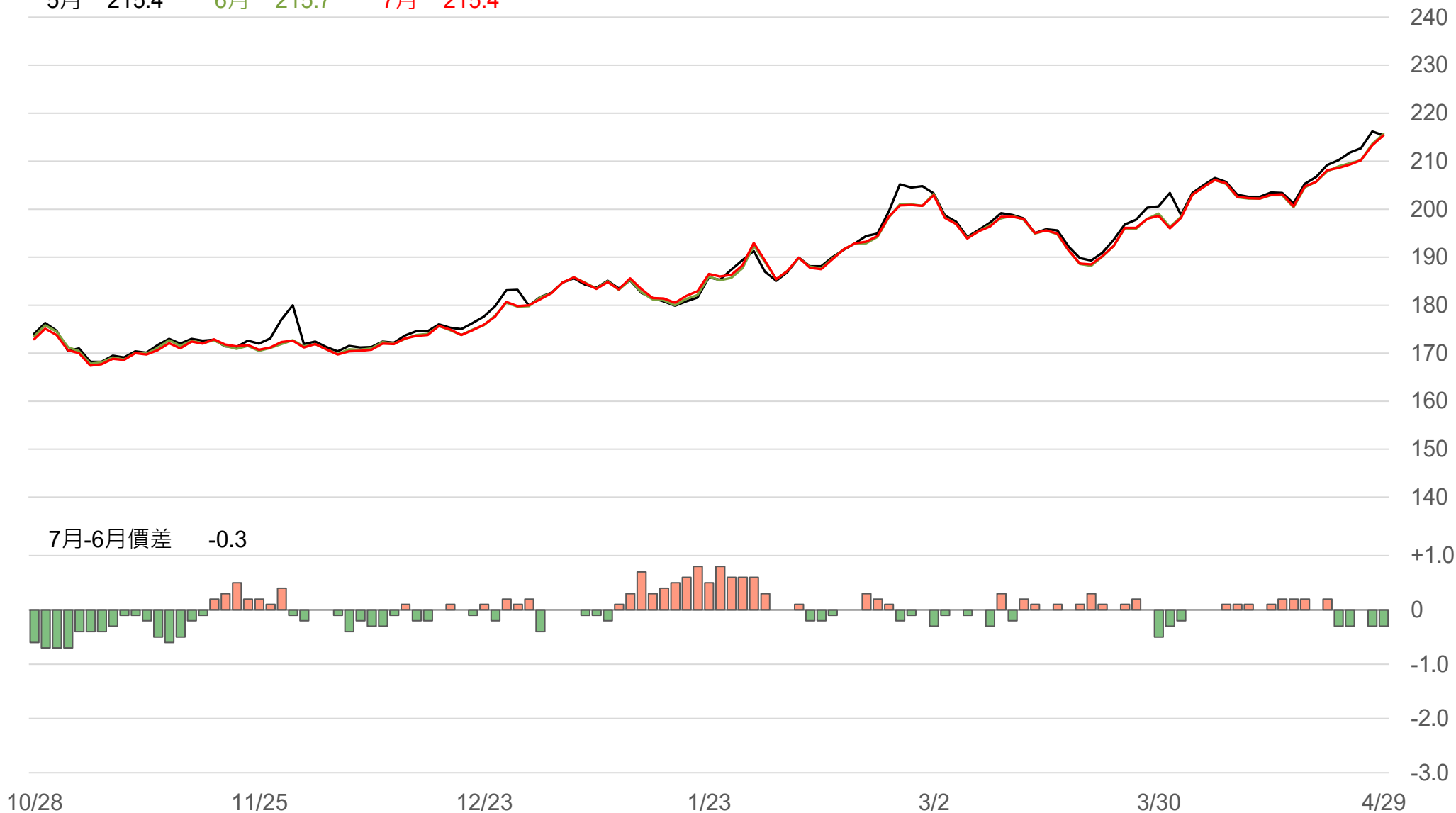
月份	結算	變動	變動%	交易量	OI	OI增減	跨月	價差	變動
05	215.4	-0.8	▼ 0.37%	784	286	-409	05/06	+0.3	+2.9
06	215.7	+2.1	▲ 0.98%	2160	9103	-153	06/07	-0.3	0
07	215.4	+2.1	▲ 0.98%	6807	24647	+620	07/08	-0.4	0
08	215.0	+2.1	▲ 0.99%	5223	12942	+426	08/09	-0.1	+0.1
09	214.9	+2.2	▲ 1.03%	2725	9558	+370	09/10	-0.2	-0.1
10	214.7	+2.1	▲ 0.99%	774	5237	+122	10/11	+0.2	-0.1
11	214.9	+2.0	▲ 0.94%	391	5447	+45	11/12	+0.2	+0.1
12	215.1	+2.1	▲ 0.99%	350	1886	+116	12/01	+0.1	-0.2
01	215.2	+1.9	▲ 0.89%	237	1141	+202	01/02	+0.4	+0.2
02	215.6	+2.1	▲ 0.98%	20	222	+20	02/03	0	0
03	215.6	+2.1	▲ 0.98%	0	100	0	03/04	+0.3	+0.1
04	215.9	+2.2	▲ 1.03%	0	0	0	跨月價差 = 遠月 - 近月		

# 橡膠期貨最熱絡月份(第3個月)日K連續圖



# 橡膠期貨近3個月價格走勢圖

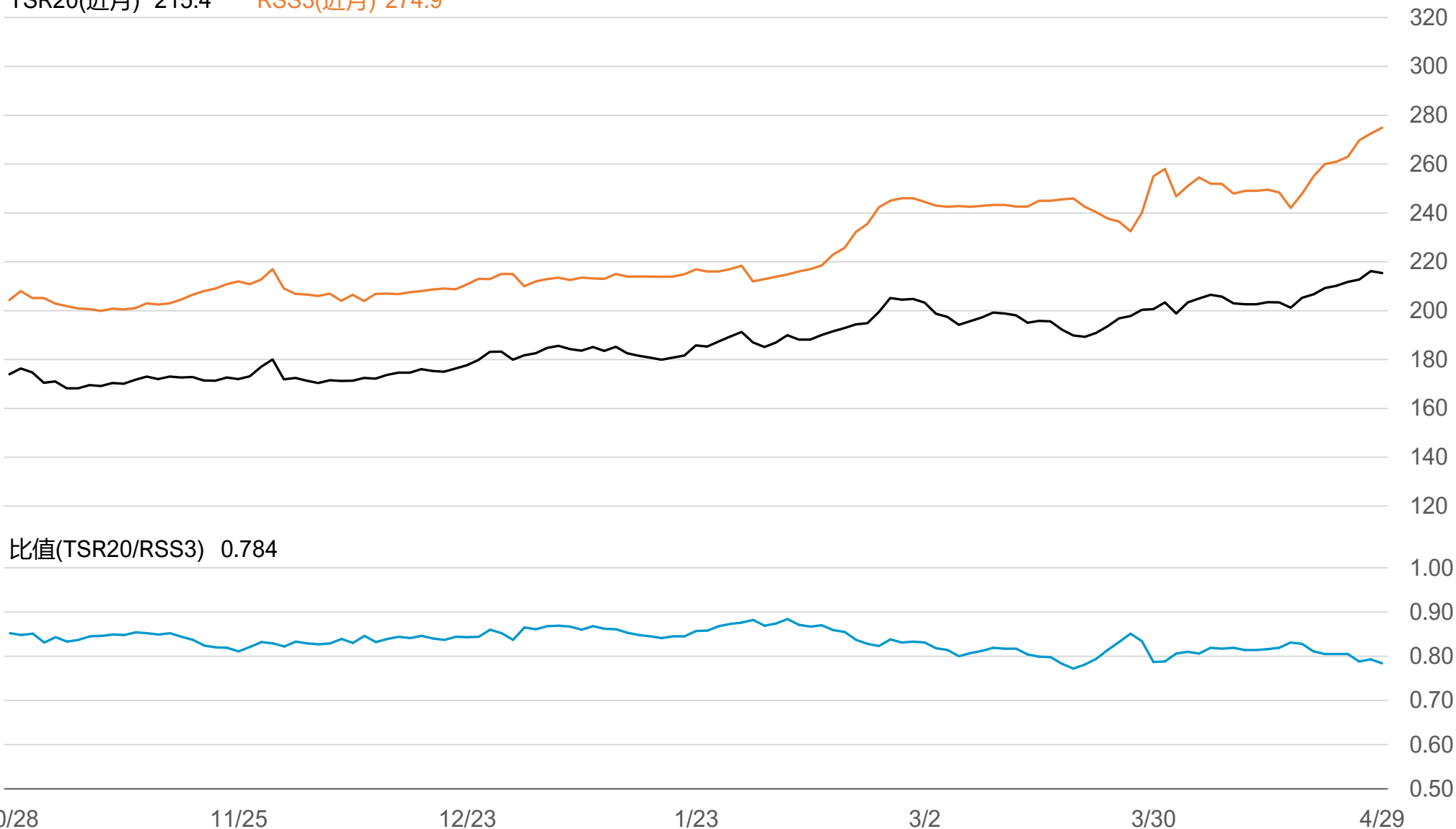
5月 215.4    6月 215.7    7月 215.4



# SGX TSR20/RSS3比值走勢圖

TSR20(近月) 215.4

RSS3(近月) 274.9



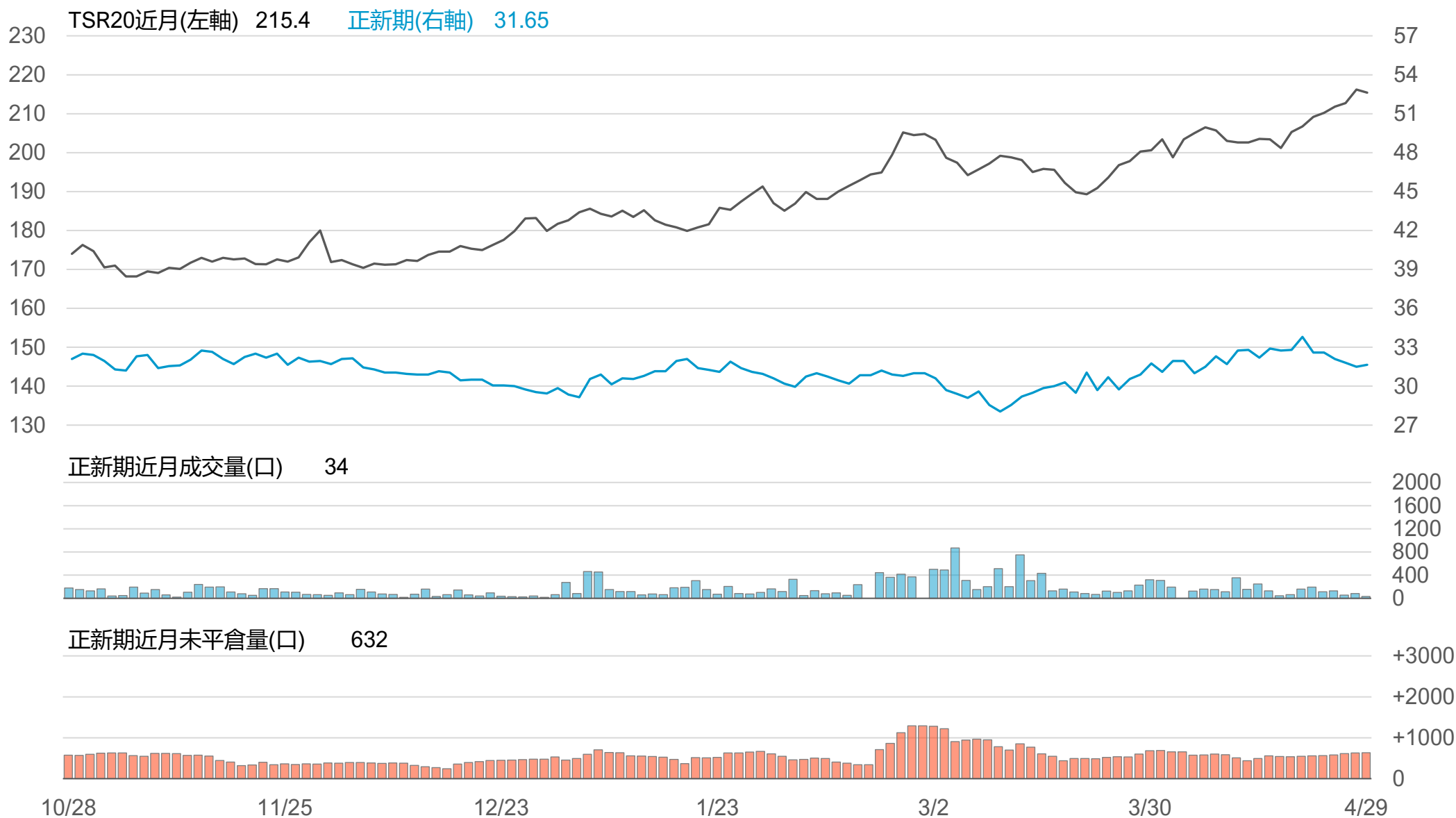
# 橡膠個股期收盤行情 - 正新(2105)

代碼	月份	收盤	變動	變動%	成交量(口)	OI(口)	增減(口)
FK	05	31.65	+0.15 ▲	0.48%	34	632	+4
FK	06	31.75	+0.15 ▲	0.47%	0	12	0

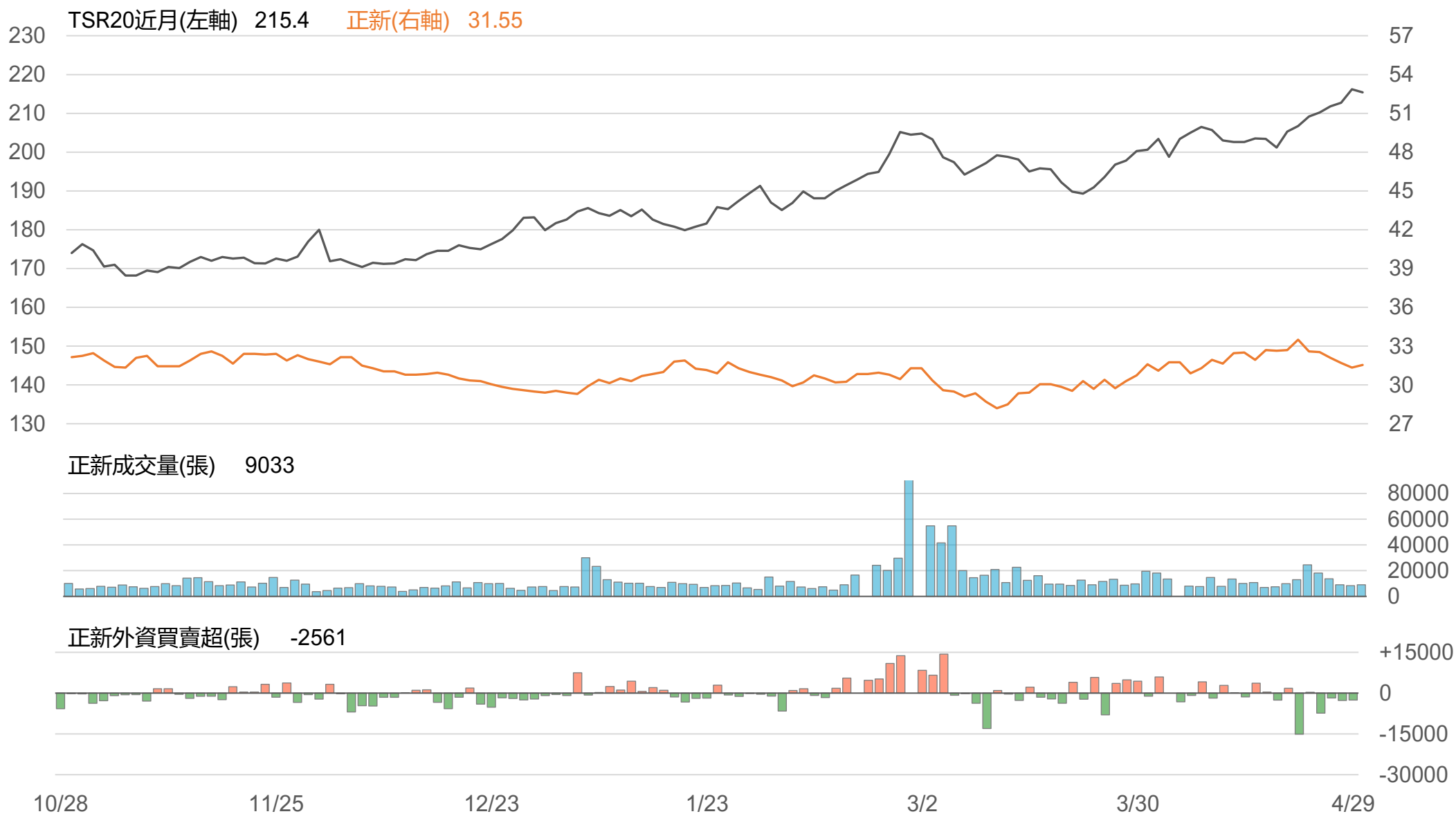
## 橡膠類股收盤行情

代號	公司	收盤	變動	變動%	成交量(張)	外資買賣超	
						連續(日)	累計(張)
2105	正新	31.55	+0.20 ▲	0.64%	9033	連4賣	-14439
2101	南港	34.1	+0.90 ▲	2.71%	1143	連3買	+444
2102	泰豐	19.15	0 -	0	535	連4賣	-888
2106	建大	17.5	0 -	0	842	連1賣	-250
2109	華豐	14.4	+0.05 ▲	0.35%	37	連2買	+10

# TSR20 / 正新期(FK)



# TSR20 / 正新(2105)



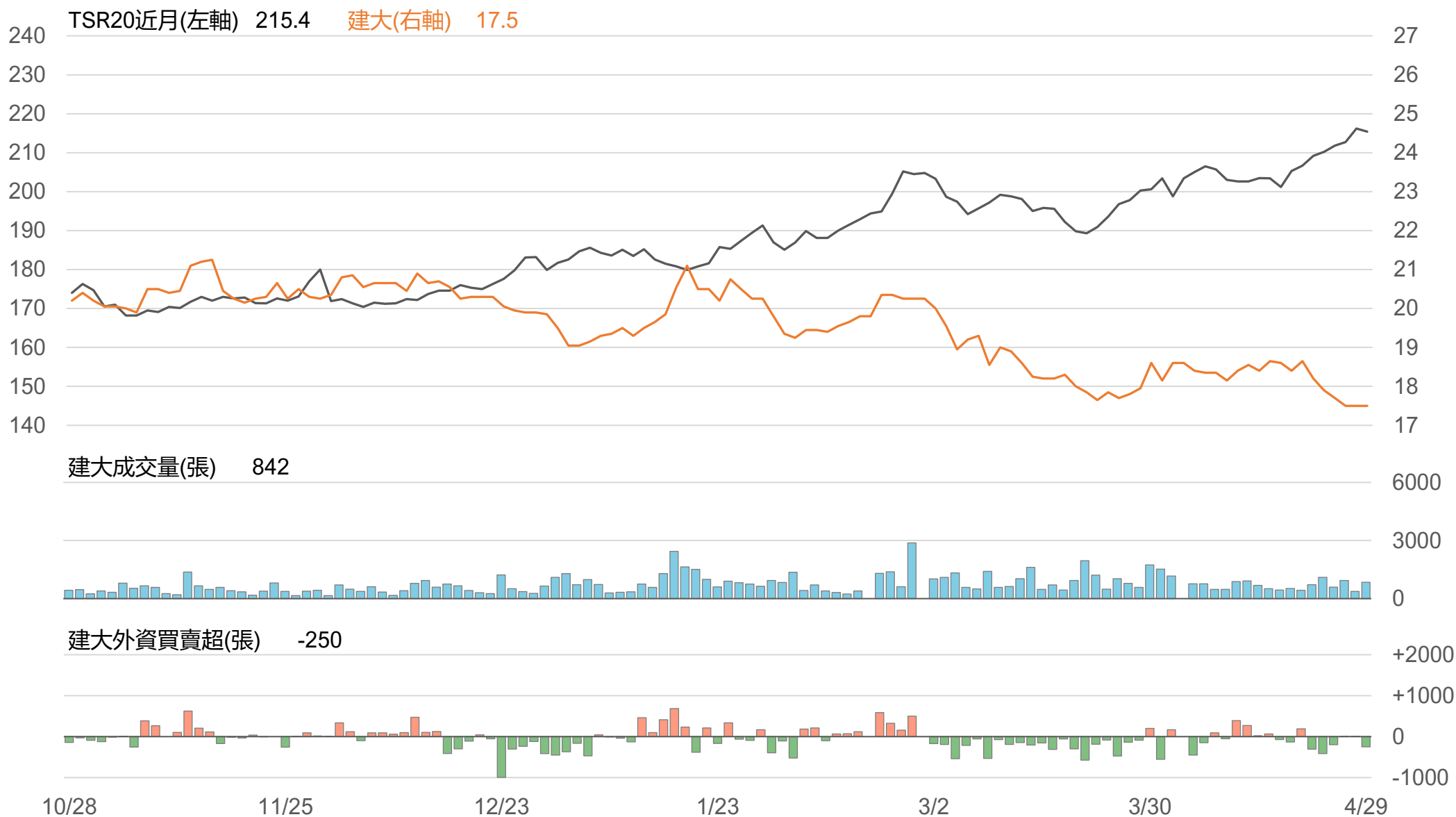
# TSR20 / 南港(2101)



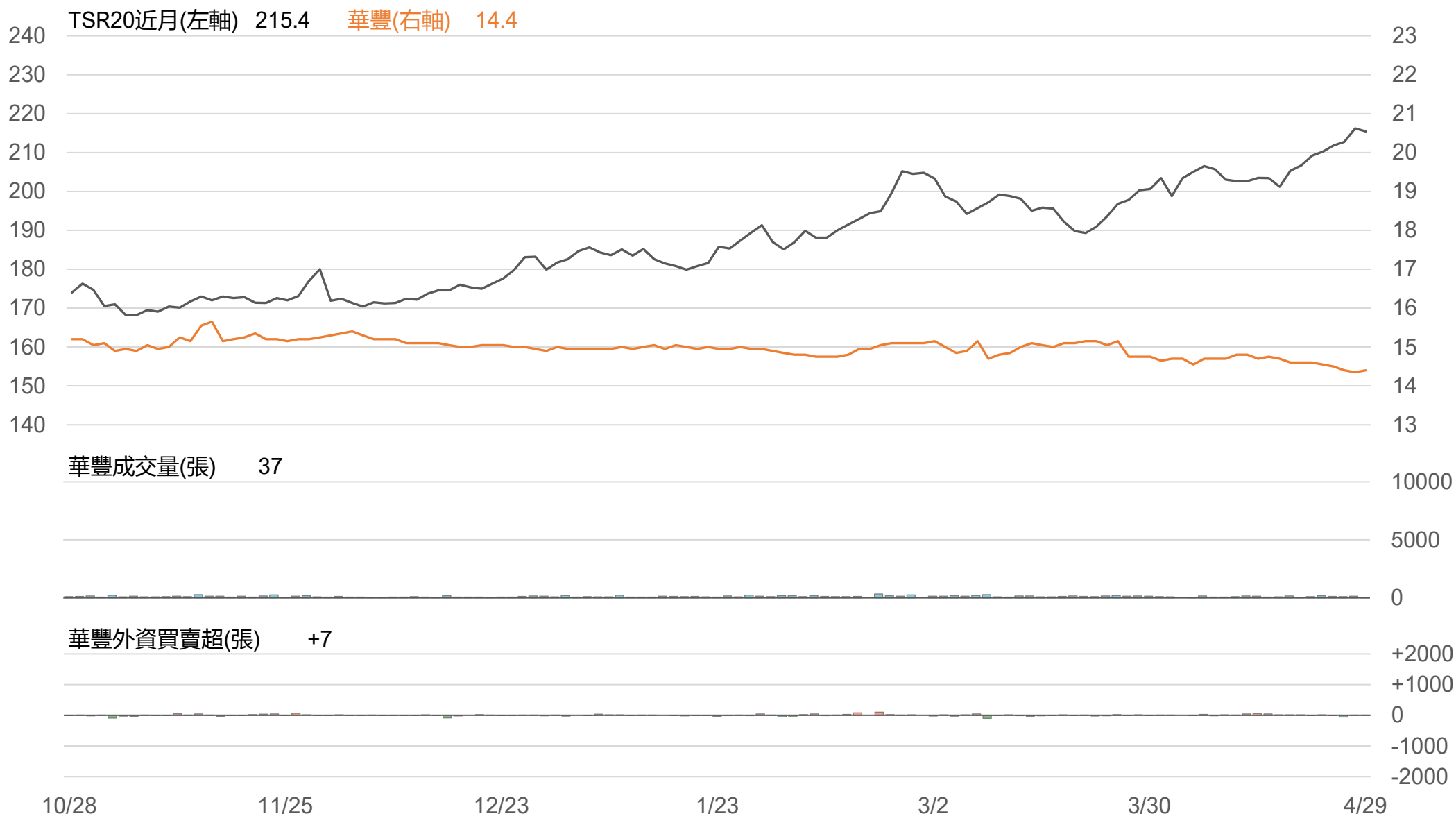
# TSR20 / 泰豐(2102)



# TSR20 / 建大(2106)



# TSR20 / 華豐(2109)



# 敬語

---

本研究報告純屬研究性質僅供參考，不保證其完整性及精確性，報告內容具時效性，邇後若有變更，本公司將不做預告或主動更新。交易人應審慎考量本身之需求及交易可能衍生之風險，並就交易結果自行負責，本公司恕不負任何法律責任，亦不作任何保證。未經本公司授權，禁止以任何形式複製、轉載或節錄。

永豐期貨股份有限公司 | 台北市重慶南路一段2號8樓 | 02-2381-1799 | 114年金管期總字第010號 | 顧問事業部